

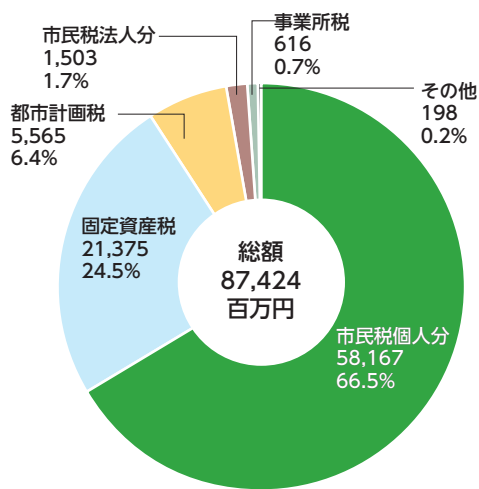
# 9 市税

市税収入の税目別構成比をみると、青葉区、横浜市ともに個人の市民税が大きな割合を占めていますが、2つのグラフを比べると、横浜市全体では個人の市民税が49%であるのに対し青葉区では67%とさらに大きな割合となっていることが分かります。市税収入額及び収納率の推移をみると、市税収入額は、令和3年度以降、増加に転じています。収納率は、青葉区、横浜市ともに99%と高い水準を維持しています。

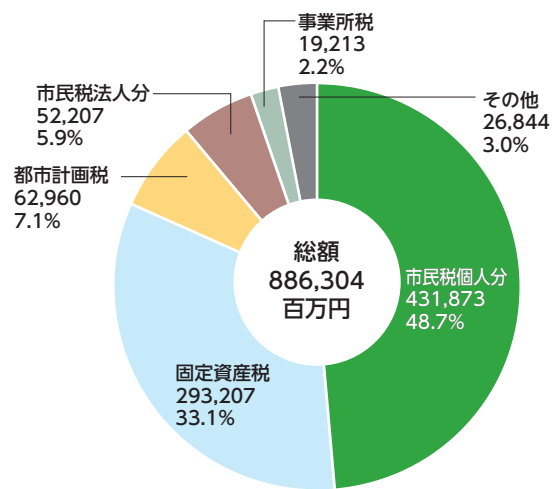


## ●市税収入の税目別構成比 (令和5年度)

### 【青葉区】



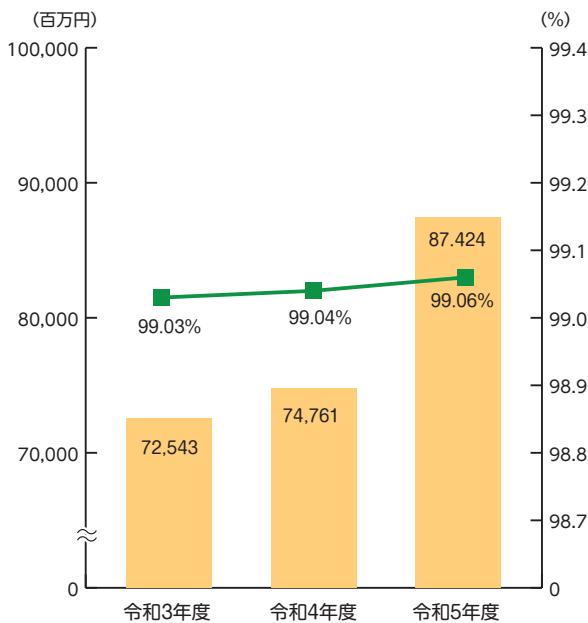
### 【横浜市】



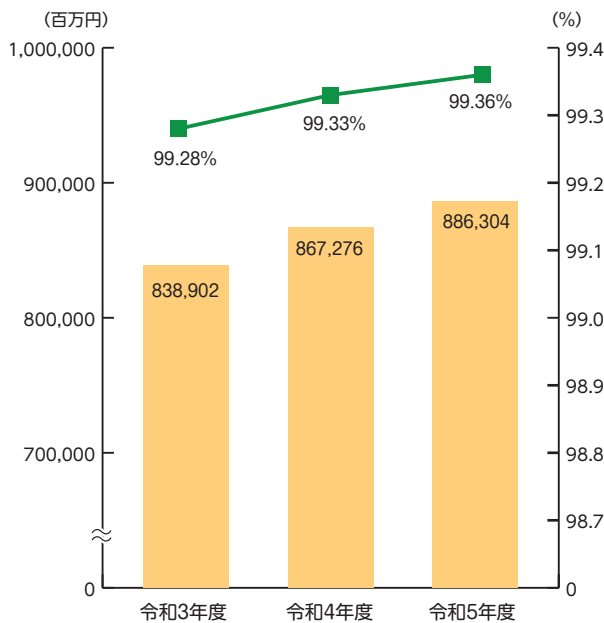
出典：市税決算額調、市税賦課額調

## ●市税収入額及び収納率の推移(3か年)

### 【青葉区】



### 【横浜市】



■ 収入額    ◆ 収納率

出典：市税決算額調、市税賦課額調

※青葉区の市民税個人分は、青葉区徴収分に加え、市外特別徴収分(市外地勤務の特別徴収額)も含めた金額です。