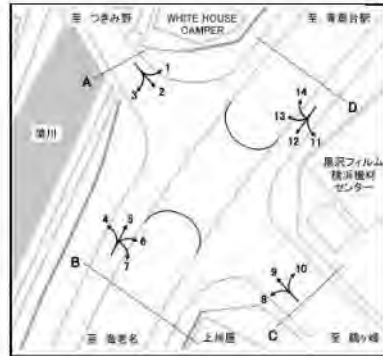


方向別自動車交通量調査表

調査地点：地域社会1 目黒

調査年月日：令和元年 5月11日(土) 天候：晴れ時々曇り

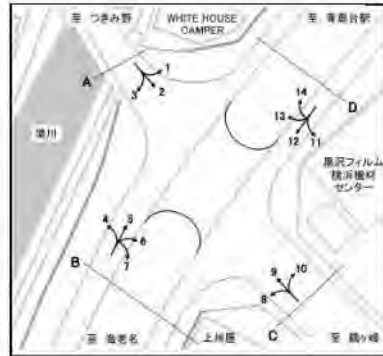


方向 種別 時間帯	1						2					
	小型車 (台)	大型車 (台)	合計 (台)	大型車 混入率 (%)	時間 係数 (%)	二輪車 (台)	小型車 (台)	大型車 (台)	合計 (台)	大型車 混入率 (%)	時間 係数 (%)	二輪車 (台)
22:00-22:15	15	1	16	6.3	1.0	0	56	6	62	9.7	1.2	3
22:15-22:30	12	2	14	14.3	0.9	0	41	5	46	10.9	0.9	4
22:30-22:45	12	1	13	7.7	0.8	0	40	6	46	13.0	0.9	3
22:45-23:00	9	0	9	0.0	0.6	0	25	8	33	24.2	0.6	5
1時間計	48	4	52	7.7	3.3	0	162	25	187	13.4	3.5	15
23:00-23:15	14	4	18	22.2	1.1	0	41	10	51	19.6	1.0	4
23:15-23:30	9	1	10	10.0	0.6	0	26	0	26	0.0	0.5	3
23:30-23:45	4	1	5	20.0	0.3	1	23	9	32	28.1	0.6	3
23:45-24:00	6	2	8	25.0	0.5	0	13	3	16	18.8	0.3	4
1時間計	33	8	41	19.5	2.6	1	103	22	125	17.6	2.3	14
0:00-0:15	4	2	6	33.3	0.4	0	22	3	25	12.0	0.5	3
0:15-0:30	2	1	3	33.3	0.2	0	18	6	24	25.0	0.4	1
0:30-0:45	3	0	3	0.0	0.2	0	21	4	25	16.0	0.5	0
0:45-1:00	2	0	2	0.0	0.1	0	12	5	17	29.4	0.3	0
1時間計	11	3	14	21.4	0.9	0	73	18	91	19.8	1.7	4
1:00-1:15	2	0	2	0.0	0.1	0	6	7	13	53.8	0.2	1
1:15-1:30	3	1	4	25.0	0.3	0	11	4	15	26.7	0.3	1
1:30-1:45	1	1	2	50.0	0.1	0	11	4	15	26.7	0.3	0
1:45-2:00	3	0	3	0.0	0.2	0	5	2	7	28.6	0.1	0
1時間計	9	2	11	18.2	0.7	0	33	17	50	34.0	0.9	2
2:00-2:15	4	0	4	0.0	0.3	0	13	3	16	18.8	0.3	0
2:15-2:30	4	0	4	0.0	0.3	0	10	6	16	37.5	0.3	0
2:30-2:45	2	2	4	50.0	0.3	0	16	6	22	27.3	0.4	0
2:45-3:00	3	1	4	25.0	0.3	0	9	5	14	35.7	0.3	0
1時間計	13	3	16	18.8	1.0	0	48	20	68	29.4	1.3	0
3:00-3:15	3	1	4	25.0	0.3	0	5	3	8	37.5	0.1	2
3:15-3:30	1	0	1	0.0	0.1	0	8	7	15	46.7	0.3	0
3:30-3:45	7	0	7	0.0	0.4	0	10	11	21	52.4	0.4	1
3:45-4:00	4	0	4	0.0	0.3	0	9	5	14	35.7	0.3	1
1時間計	15	1	16	6.3	1.0	0	32	26	58	44.8	1.1	4
4:00-4:15	2	1	3	33.3	0.2	0	9	8	17	47.1	0.3	2
4:15-4:30	3	1	4	25.0	0.3	1	11	9	20	45.0	0.4	0
4:30-4:45	2	3	5	60.0	0.3	0	9	4	13	30.8	0.2	5
4:45-5:00	1	2	3	66.7	0.2	0	6	5	11	45.5	0.2	2
1時間計	8	7	15	46.7	0.9	1	35	26	61	42.6	1.1	9
5:00-5:15	4	2	6	33.3	0.4	0	15	11	26	42.3	0.5	0
5:15-5:30	7	1	8	12.5	0.5	3	25	12	37	32.4	0.7	2
5:30-5:45	2	0	2	0.0	0.1	0	23	12	35	34.3	0.7	2
5:45-6:00	7	1	8	12.5	0.5	0	27	4	31	12.9	0.6	1
1時間計	20	4	24	16.7	1.5	3	90	39	129	30.2	2.4	5

方向別自動車交通量調査表

調査地点：地域社会1 目黒

調査年月日：令和元年 5月11日(土) 天候：晴れ時々曇り

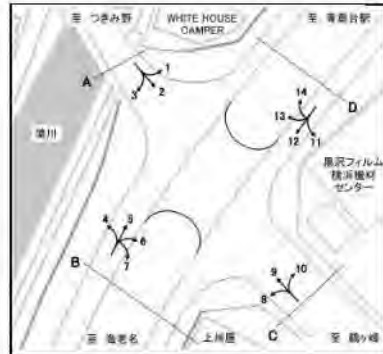


方向 時間帯	1						2					
	種別 小型車 (台)	大型車 (台)	合計 (台)	大型車 混入率 (%)	時間 係数 (%)	二輪車 (台)	小型車 (台)	大型車 (台)	合計 (台)	大型車 混入率 (%)	時間 係数 (%)	二輪車 (台)
6:00-6:15	6	1	7	14.3	0.4	0	26	2	28	7.1	0.5	1
6:15-6:30	5	0	5	0.0	0.3	0	32	4	36	11.1	0.7	5
6:30-6:45	6	4	10	40.0	0.6	3	21	4	25	16.0	0.5	3
6:45-7:00	4	0	4	0.0	0.3	2	20	2	22	9.1	0.4	1
1時間計	21	5	26	19.2	1.6	5	99	12	111	10.8	2.1	10
7:00-7:15	4	2	6	33.3	0.4	0	35	6	41	14.6	0.8	3
7:15-7:30	11	2	13	15.4	0.8	0	44	2	46	4.3	0.9	2
7:30-7:45	13	1	14	7.1	0.9	0	49	12	61	19.7	1.1	4
7:45-8:00	12	4	16	25.0	1.0	0	49	6	55	10.9	1.0	3
1時間計	40	9	49	18.4	3.1	0	177	26	203	12.8	3.8	12
8:00-8:15	14	0	14	0.0	0.9	1	42	3	45	6.7	0.8	3
8:15-8:30	13	0	13	0.0	0.8	0	64	3	67	4.5	1.3	6
8:30-8:45	13	1	14	7.1	0.9	0	74	3	77	3.9	1.4	2
8:45-9:00	14	1	15	6.7	0.9	0	84	4	88	4.5	1.6	9
1時間計	54	2	56	3.6	3.5	1	264	13	277	4.7	5.2	20
9:00-9:15	16	0	16	0.0	1.0	1	59	3	62	4.8	1.2	6
9:15-9:30	16	1	17	5.9	1.1	0	66	7	73	9.6	1.4	7
9:30-9:45	22	1	23	4.3	1.5	0	72	5	77	6.5	1.4	4
9:45-10:00	25	3	28	10.7	1.8	0	59	3	62	4.8	1.2	5
1時間計	79	5	84	6.0	5.3	1	256	18	274	6.6	5.1	22
10:00-10:15	22	0	22	0.0	1.4	1	68	7	75	9.3	1.4	6
10:15-10:30	19	2	21	9.5	1.3	1	52	4	56	7.1	1.0	4
10:30-10:45	21	0	21	0.0	1.3	0	100	5	105	4.8	2.0	4
10:45-11:00	20	2	22	9.1	1.4	0	83	5	88	5.7	1.6	5
1時間計	82	4	86	4.7	5.4	2	303	21	324	6.5	6.0	19
11:00-11:15	28	3	31	9.7	2.0	2	89	2	91	2.2	1.7	1
11:15-11:30	18	2	20	10.0	1.3	1	82	5	87	5.7	1.6	4
11:30-11:45	42	0	42	0.0	2.6	1	83	4	87	4.6	1.6	5
11:45-12:00	21	1	22	4.5	1.4	0	63	4	67	6.0	1.3	5
1時間計	109	6	115	5.2	7.3	4	317	15	332	4.5	6.2	15
12:00-12:15	28	3	31	9.7	2.0	3	62	5	67	7.5	1.3	2
12:15-12:30	21	0	21	0.0	1.3	0	65	3	68	4.4	1.3	5
12:30-12:45	25	4	29	13.8	1.8	1	98	3	101	3.0	1.9	4
12:45-13:00	12	0	12	0.0	0.8	0	58	5	63	7.9	1.2	1
1時間計	86	7	93	7.5	5.9	4	283	16	299	5.4	5.6	12
13:00-13:15	18	0	18	0.0	1.1	1	55	4	59	6.8	1.1	1
13:15-13:30	24	0	24	0.0	1.5	1	95	5	100	5.0	1.9	5
13:30-13:45	14	1	15	6.7	0.9	1	39	0	39	0.0	0.7	1
13:45-14:00	13	2	15	13.3	0.9	1	35	5	40	12.5	0.7	2
1時間計	69	3	72	4.2	4.5	4	224	14	238	5.9	4.4	9

方向別自動車交通量調査表

調査地点：地域社会1 目黒

調査年月日：令和元年 5月11日(土) 天候：晴れ時々曇り

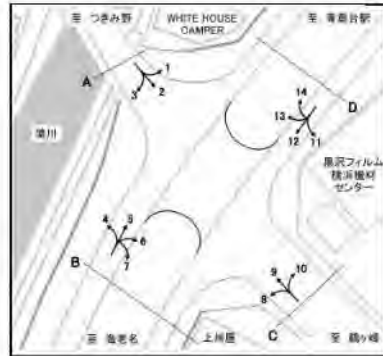


方向	1						2						
	種別	小型車 (台)	大型車 (台)	合計 (台)	大型車 混入率 (%)	時間 係数 (%)	二輪車 (台)	小型車 (台)	大型車 (台)	合計 (台)	大型車 混入率 (%)	時間 係数 (%)	二輪車 (台)
14:00-14:15		27	2	29	6.9	1.8	0	88	12	100	12.0	1.9	3
14:15-14:30		25	2	27	7.4	1.7	2	75	5	80	6.3	1.5	2
14:30-14:45		25	0	25	0.0	1.6	0	79	6	85	7.1	1.6	4
14:45-15:00		25	1	26	3.8	1.6	2	83	5	88	5.7	1.6	4
1時間計		102	5	107	4.7	6.7	4	325	28	353	7.9	6.6	13
15:00-15:15		23	2	25	8.0	1.6	1	75	5	80	6.3	1.5	6
15:15-15:30		30	1	31	3.2	2.0	6	87	5	92	5.4	1.7	4
15:30-15:45		29	0	29	0.0	1.8	0	86	5	91	5.5	1.7	0
15:45-16:00		31	0	31	0.0	2.0	4	72	5	77	6.5	1.4	5
1時間計		113	3	116	2.6	7.3	11	320	20	340	5.9	6.3	15
16:00-16:15		22	2	24	8.3	1.5	0	90	6	96	6.3	1.8	5
16:15-16:30		34	0	34	0.0	2.1	0	87	3	90	3.3	1.7	2
16:30-16:45		27	0	27	0.0	1.7	1	82	8	90	8.9	1.7	3
16:45-17:00		31	3	34	8.8	2.1	0	95	8	103	7.8	1.9	4
1時間計		114	5	119	4.2	7.5	1	354	25	379	6.6	7.1	14
17:00-17:15		31	5	36	13.9	2.3	0	83	7	90	7.8	1.7	2
17:15-17:30		23	4	27	14.8	1.7	0	79	3	82	3.7	1.5	0
17:30-17:45		36	0	36	0.0	2.3	-3	117	5	122	4.1	2.3	8
17:45-18:00		26	2	28	7.1	1.8	0	87	5	92	5.4	1.7	4
1時間計		116	11	127	8.7	8.0	3	366	20	386	5.2	7.2	14
18:00-18:15		19	4	23	17.4	1.5	1	74	6	80	7.5	1.5	4
18:15-18:30		28	3	31	9.7	2.0	1	77	5	82	6.1	1.5	6
18:30-18:45		24	3	27	11.1	1.7	0	83	1	84	1.2	1.6	4
18:45-19:00		25	2	27	7.4	1.7	0	59	6	65	9.2	1.2	3
1時間計		96	12	108	11.1	6.8	2	293	18	311	5.8	5.8	17
19:00-19:15		29	1	30	3.3	1.9	1	91	10	101	9.9	1.9	3
19:15-19:30		24	4	28	14.3	1.8	1	65	4	69	5.8	1.3	5
19:30-19:45		24	1	25	4.0	1.6	1	75	4	79	5.1	1.5	7
19:45-20:00		23	0	23	0.0	1.5	3	65	4	69	5.8	1.3	2
1時間計		100	6	106	5.7	6.7	6	296	22	318	6.9	5.9	17
20:00-20:15		19	2	21	9.5	1.3	1	66	3	69	4.3	1.3	4
20:15-20:30		18	2	20	10.0	1.3	1	41	7	48	14.6	0.9	2
20:30-20:45		16	1	17	5.9	1.1	2	54	2	56	3.6	1.0	1
20:45-21:00		10	0	10	0.0	0.6	0	60	5	65	7.7	1.2	1
1時間計		63	5	68	7.4	4.3	4	221	17	238	7.1	4.4	8
21:00-21:15		16	2	18	11.1	1.1	0	51	7	58	12.1	1.1	4
21:15-21:30		21	2	23	8.7	1.5	1	44	10	54	18.5	1.0	0
21:30-21:45		8	1	9	11.1	0.6	2	41	5	46	10.9	0.9	4
21:45-22:00		15	0	15	0.0	0.9	1	40	6	46	13.0	0.9	4
1時間計		60	5	65	7.7	4.1	4	176	28	204	13.7	3.8	12
昼12時間計		1060	72	1132	6.4	71.4	37	3482	234	3716	6.3	69.4	182
夜12時間計		401	53	454	11.7	28.6	24	1368	272	1640	16.6	30.6	100
全時間合計		1461	125	1586	7.9	100.0	61	4850	506	5356	9.4	100.0	282
昼夜率		1.38	1.74	1.40	-	-	1.65	1.39	2.16	1.44	-	-	1.55

方向別自動車交通量調査表

調査地点 : 地域社会1 目黒

調査年月日 : 令和元年 5月11日(土) 天候:晴れ時々曇り

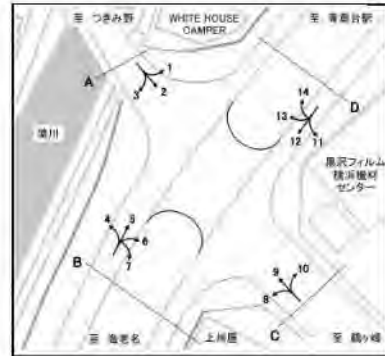


方向 種別 時間帯	3						A 合計 (1+ 3)					
	小型車 (台)	大型車 (台)	合計 (台)	大型車 混入率 (%)	時間 係数 (%)	二輪車 (台)	小型車 (台)	大型車 (台)	合計 (台)	大型車 混入率 (%)	時間 係数 (%)	二輪車 (台)
22:00-22:15	13	1	14	7.1	0.9	0	84	8	92	8.7	1.1	3
22:15-22:30	13	0	13	0.0	0.9	0	66	7	73	9.6	0.9	4
22:30-22:45	13	1	14	7.1	0.9	1	65	8	73	11.0	0.9	4
22:45-23:00	14	1	15	6.7	1.0	1	48	9	57	15.8	0.7	6
1時間計	53	3	56	5.4	3.8	2	263	32	295	10.8	3.5	17
23:00-23:15	13	0	13	0.0	0.9	1	68	14	82	17.1	1.0	5
23:15-23:30	10	1	11	9.1	0.7	0	45	2	47	4.3	0.6	3
23:30-23:45	16	0	16	0.0	1.1	0	43	10	53	18.9	0.6	4
23:45-24:00	6	1	7	14.3	0.5	0	25	6	31	19.4	0.4	4
1時間計	45	2	47	4.3	3.2	1	181	32	213	15.0	2.5	16
0:00- 0:15	12	9	21	42.9	1.4	1	38	14	52	26.9	0.6	4
0:15- 0:30	9	0	9	0.0	0.6	0	29	7	36	19.4	0.4	1
0:30- 0:45	12	1	13	7.7	0.9	0	36	5	41	12.2	0.5	0
0:45- 1:00	7	2	9	22.2	0.6	0	21	7	28	25.0	0.3	0
1時間計	40	12	52	23.1	3.5	1	124	33	157	21.0	1.9	5
1:00- 1:15	10	1	11	9.1	0.7	1	18	8	26	30.8	0.3	2
1:15- 1:30	1	0	1	0.0	0.1	0	15	5	20	25.0	0.2	1
1:30- 1:45	14	1	15	6.7	1.0	0	26	6	32	18.8	0.4	0
1:45- 2:00	1	0	1	0.0	0.1	0	9	2	11	18.2	0.1	0
1時間計	26	2	28	7.1	1.9	1	68	21	89	23.6	1.1	3
2:00- 2:15	7	2	9	22.2	0.6	1	24	5	29	17.2	0.3	1
2:15- 2:30	5	1	6	16.7	0.4	1	19	7	26	26.9	0.3	1
2:30- 2:45	6	0	6	0.0	0.4	2	24	8	32	25.0	0.4	2
2:45- 3:00	6	0	6	0.0	0.4	1	18	6	24	25.0	0.3	1
1時間計	24	3	27	11.1	1.8	5	85	26	111	23.4	1.3	5
3:00- 3:15	10	2	12	16.7	0.8	0	18	6	24	25.0	0.3	2
3:15- 3:30	6	1	7	14.3	0.5	0	15	8	23	34.8	0.3	0
3:30- 3:45	2	1	3	33.3	0.2	0	19	12	31	38.7	0.4	1
3:45- 4:00	3	2	5	40.0	0.3	0	16	7	23	30.4	0.3	1
1時間計	21	6	27	22.2	1.8	0	68	33	101	32.7	1.2	4
4:00- 4:15	5	1	6	16.7	0.4	0	16	10	26	38.5	0.3	2
4:15- 4:30	2	0	2	0.0	0.1	0	16	10	26	38.5	0.3	1
4:30- 4:45	0	0	0	0.0	0.0	0	11	7	18	38.9	0.2	5
4:45- 5:00	4	0	4	0.0	0.3	0	11	7	18	38.9	0.2	2
1時間計	11	1	12	8.3	0.8	0	54	34	88	38.6	1.0	10
5:00- 5:15	7	1	8	12.5	0.5	0	26	14	40	35.0	0.5	0
5:15- 5:30	4	0	4	0.0	0.3	1	36	13	49	26.5	0.6	6
5:30- 5:45	3	0	3	0.0	0.2	1	28	12	40	30.0	0.5	3
5:45- 6:00	3	0	3	0.0	0.2	1	37	5	42	11.9	0.5	2
1時間計	17	1	18	5.6	1.2	3	127	44	171	25.7	2.0	11

方向別自動車交通量調査表

調査地点：地域社会1 目黒

調査年月日：令和元年 5月11日(土) 天候：晴れ時々曇り

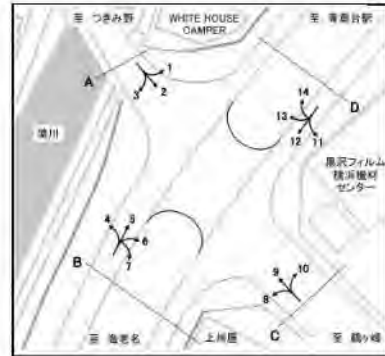


時間帯	種別	3						A 合計 (1+ 3)					
		小型車 (台)	大型車 (台)	合計 (台)	大型車 混入率 (%)	時間 係数 (%)	二輪車 (台)	小型車 (台)	大型車 (台)	合計 (台)	大型車 混入率 (%)	時間 係数 (%)	二輪車 (台)
6:00-6:15		7	2	9	22.2	0.6	1	39	5	44	11.4	0.5	2
6:15-6:30		5	0	5	0.0	0.3	1	42	4	46	8.7	0.5	6
6:30-6:45		8	2	10	20.0	0.7	1	35	10	45	22.2	0.5	7
6:45-7:00		13	1	14	7.1	0.9	0	37	3	40	7.5	0.5	3
1時間計		33	5	38	13.2	2.6	3	153	22	175	12.6	2.1	18
7:00-7:15		13	0	13	0.0	0.9	4	52	8	60	13.3	0.7	7
7:15-7:30		16	2	18	11.1	1.2	0	71	6	77	7.8	0.9	2
7:30-7:45		14	0	14	0.0	0.9	2	76	13	89	14.6	1.1	6
7:45-8:00		13	0	13	0.0	0.9	2	74	10	84	11.9	1.0	5
1時間計		56	2	58	3.4	3.9	8	273	37	310	11.9	3.7	20
8:00-8:15		24	1	25	4.0	1.7	1	80	4	84	4.8	1.0	5
8:15-8:30		23	0	23	0.0	1.5	1	100	3	103	2.9	1.2	7
8:30-8:45		42	1	43	2.3	2.9	1	129	5	134	3.7	1.6	3
8:45-9:00		17	0	17	0.0	1.1	0	115	5	120	4.2	1.4	9
1時間計		106	2	108	1.9	7.3	3	424	17	441	3.9	5.2	24
9:00-9:15		16	1	17	5.9	1.1	1	91	4	95	4.2	1.1	8
9:15-9:30		13	2	15	13.3	1.0	0	95	10	105	9.5	1.2	7
9:30-9:45		19	1	20	5.0	1.3	0	113	7	120	5.8	1.4	4
9:45-10:00		36	3	39	7.7	2.6	2	120	9	129	7.0	1.5	7
1時間計		84	7	91	7.7	6.1	3	419	30	449	6.7	5.3	26
10:00-10:15		59	4	63	6.3	4.2	9	149	11	160	6.9	1.9	16
10:15-10:30		15	1	16	6.3	1.1	0	86	7	93	7.5	1.1	5
10:30-10:45		30	0	30	0.0	2.0	2	151	5	156	3.2	1.9	6
10:45-11:00		16	2	18	11.1	1.2	1	119	9	128	7.0	1.5	6
1時間計		120	7	127	5.5	8.5	12	505	32	537	6.0	6.4	33
11:00-11:15		18	0	18	0.0	1.2	2	135	5	140	3.6	1.7	5
11:15-11:30		26	0	26	0.0	1.7	0	126	7	133	5.3	1.6	5
11:30-11:45		14	2	16	12.5	1.1	0	139	6	145	4.1	1.7	6
11:45-12:00		22	0	22	0.0	1.5	0	106	5	111	4.5	1.3	5
1時間計		80	2	82	2.4	5.5	2	506	23	529	4.3	6.3	21
12:00-12:15		24	0	24	0.0	1.6	2	114	8	122	6.6	1.4	7
12:15-12:30		14	0	14	0.0	0.9	1	100	3	103	2.9	1.2	6
12:30-12:45		14	2	16	12.5	1.1	1	137	9	146	6.2	1.7	6
12:45-13:00		15	7	22	31.8	1.5	2	85	12	97	12.4	1.2	3
1時間計		67	9	76	11.8	5.1	6	436	32	468	6.8	5.6	22
13:00-13:15		10	0	10	0.0	0.7	0	83	4	87	4.6	1.0	2
13:15-13:30		15	0	15	0.0	1.0	1	134	5	139	3.6	1.6	7
13:30-13:45		14	1	15	6.7	1.0	0	67	2	69	2.9	0.8	2
13:45-14:00		11	0	11	0.0	0.7	1	59	7	66	10.6	0.8	4
1時間計		50	1	51	2.0	3.4	2	343	18	361	5.0	4.3	15

方向別自動車交通量調査表

調査地点：地域社会1 目黒

調査年月日：令和元年 5月11日(土) 天候：晴れ時々曇り

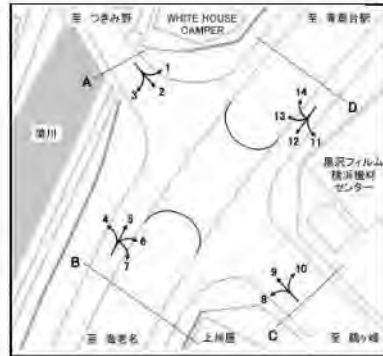


方向	3						A 合計 (1+ 3)						
	種別	小型車 (台)	大型車 (台)	合計 (台)	大型車 混入率 (%)	時間 係数 (%)	二輪車 (台)	小型車 (台)	大型車 (台)	合計 (台)	大型車 混入率 (%)	時間 係数 (%)	二輪車 (台)
14:00-14:15		16	0	16	0.0	1.1	0	131	14	145	9.7	1.7	3
14:15-14:30		26	0	26	0.0	1.7	0	126	7	133	5.3	1.6	4
14:30-14:45		16	1	17	5.9	1.1	1	120	7	127	5.5	1.5	5
14:45-15:00		16	0	16	0.0	1.1	3	124	6	130	4.6	1.5	9
1時間計		74	1	75	1.3	5.0	4	501	34	535	6.4	6.3	21
15:00-15:15		22	1	23	4.3	1.5	1	120	8	128	6.3	1.5	8
15:15-15:30		24	0	24	0.0	1.6	2	141	6	147	4.1	1.7	12
15:30-15:45		31	0	31	0.0	2.1	0	146	5	151	3.3	1.8	0
15:45-16:00		23	1	24	4.2	1.6	2	126	6	132	4.5	1.6	11
1時間計		100	2	102	2.0	6.9	5	533	25	558	4.5	6.6	31
16:00-16:15		17	0	17	0.0	1.1	0	129	8	137	5.8	1.6	5
16:15-16:30		21	2	23	8.7	1.5	2	142	5	147	3.4	1.7	4
16:30-16:45		8	1	9	11.1	0.6	1	117	9	126	7.1	1.5	5
16:45-17:00		13	1	14	7.1	0.9	1	139	12	151	7.9	1.8	5
1時間計		59	4	63	6.3	4.2	4	527	34	561	6.1	6.7	19
17:00-17:15		11	1	12	8.3	0.8	2	125	13	138	9.4	1.6	4
17:15-17:30		12	0	12	0.0	0.8	0	114	7	121	5.8	1.4	0
17:30-17:45		19	1	20	5.0	1.3	0	172	6	178	3.4	2.1	11
17:45-18:00		19	0	19	0.0	1.3	2	132	7	139	5.0	1.6	6
1時間計		61	2	63	3.2	4.2	4	543	33	576	5.7	6.8	21
18:00-18:15		19	2	21	9.5	1.4	2	112	12	124	9.7	1.5	7
18:15-18:30		16	1	17	5.9	1.1	1	121	9	130	6.9	1.5	8
18:30-18:45		19	0	19	0.0	1.3	1	126	4	130	3.1	1.5	5
18:45-19:00		9	2	11	18.2	0.7	0	93	10	103	9.7	1.2	3
1時間計		63	5	68	7.4	4.6	4	452	35	487	7.2	5.8	23
19:00-19:15		12	2	14	14.3	0.9	1	132	13	145	9.0	1.7	5
19:15-19:30		27	0	27	0.0	1.8	2	116	8	124	6.5	1.5	8
19:30-19:45		14	1	15	6.7	1.0	0	113	6	119	5.0	1.4	8
19:45-20:00		26	1	27	3.7	1.8	0	114	5	119	4.2	1.4	5
1時間計		79	4	83	4.8	5.6	3	475	32	507	6.3	6.0	26
20:00-20:15		18	1	19	5.3	1.3	0	103	6	109	5.5	1.3	5
20:15-20:30		18	0	18	0.0	1.2	0	77	9	86	10.5	1.0	3
20:30-20:45		22	2	24	8.3	1.6	2	92	5	97	5.2	1.2	5
20:45-21:00		10	1	11	9.1	0.7	0	80	6	86	7.0	1.0	1
1時間計		68	4	72	5.6	4.8	2	352	26	378	6.9	4.5	14
21:00-21:15		16	0	16	0.0	1.1	0	83	9	92	9.8	1.1	4
21:15-21:30		13	1	14	7.1	0.9	2	78	13	91	14.3	1.1	3
21:30-21:45		14	1	15	6.7	1.0	1	63	7	70	10.0	0.8	7
21:45-22:00		18	1	19	5.3	1.3	1	73	7	80	8.8	0.9	6
1時間計		61	3	64	4.7	4.3	4	297	36	333	10.8	4.0	20
昼12時間計		920	44	964	4.6	64.8	57	5462	350	5812	6.0	68.9	276
夜12時間計		478	46	524	8.8	35.2	25	2247	371	2618	14.2	31.1	149
全時間合計		1398	90	1488	6.0	100.0	82	7709	721	8430	8.6	100.0	425
昼夜率		1.52	2.05	1.54	-	-	1.44	1.41	2.06	1.45	-	-	1.54

方向別自動車交通量調査表

調査地点：地域社会1 目黒

調査年月日：令和元年 5月11日(土) 天候：晴れ時々曇り

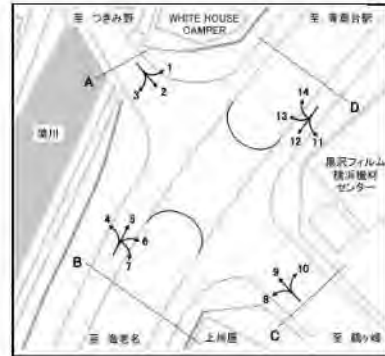


方向	4						5						
	種別	小型車 (台)	大型車 (台)	合計 (台)	大型車 混入率 (%)	時間 係数 (%)	二輪車 (台)	小型車 (台)	大型車 (台)	合計 (台)	大型車 混入率 (%)	時間 係数 (%)	二輪車 (台)
22:00-22:15		12	0	12	0.0	0.9	0	9	0	9	0.0	1.1	0
22:15-22:30		13	1	14	7.1	1.0	0	6	0	6	0.0	0.7	0
22:30-22:45		9	0	9	0.0	0.6	0	2	0	2	0.0	0.2	1
22:45-23:00		10	0	10	0.0	0.7	0	7	0	7	0.0	0.8	0
1時間計		44	1	45	2.2	3.2	0	24	0	24	0.0	2.9	1
23:00-23:15		9	1	10	10.0	0.7	0	2	1	3	33.3	0.4	0
23:15-23:30		13	0	13	0.0	0.9	0	1	0	1	0.0	0.1	0
23:30-23:45		5	0	5	0.0	0.4	0	2	0	2	0.0	0.2	0
23:45-24:00		17	1	18	5.6	1.3	1	2	0	2	0.0	0.2	0
1時間計		44	2	46	4.3	3.3	1	7	1	8	12.5	1.0	0
0:00-0:15		6	1	7	14.3	0.5	0	0	0	0	0.0	0.0	0
0:15-0:30		7	0	7	0.0	0.5	0	5	0	5	0.0	0.6	0
0:30-0:45		6	1	7	14.3	0.5	0	1	0	1	0.0	0.1	0
0:45-1:00		3	0	3	0.0	0.2	1	0	1	1	100.0	0.1	0
1時間計		22	2	24	8.3	1.7	1	6	1	7	14.3	0.8	0
1:00-1:15		4	0	4	0.0	0.3	1	0	0	0	0.0	0.0	0
1:15-1:30		5	3	8	37.5	0.6	0	2	0	2	0.0	0.2	0
1:30-1:45		7	3	10	30.0	0.7	1	1	1	2	50.0	0.2	0
1:45-2:00		4	2	6	33.3	0.4	0	1	2	3	66.7	0.4	0
1時間計		20	8	28	28.6	2.0	2	4	3	7	42.9	0.8	0
2:00-2:15		5	0	5	0.0	0.4	0	0	1	1	100.0	0.1	1
2:15-2:30		6	1	7	14.3	0.5	1	2	1	3	33.3	0.4	1
2:30-2:45		5	4	9	44.4	0.6	0	0	1	1	100.0	0.1	0
2:45-3:00		7	5	12	41.7	0.9	0	1	0	1	0.0	0.1	0
1時間計		23	10	33	30.3	2.4	1	3	3	6	50.0	0.7	2
3:00-3:15		3	0	3	0.0	0.2	1	2	0	2	0.0	0.2	0
3:15-3:30		3	0	3	0.0	0.2	0	3	1	4	25.0	0.5	0
3:30-3:45		2	0	2	0.0	0.1	0	4	0	4	0.0	0.5	0
3:45-4:00		1	0	1	0.0	0.1	0	1	0	1	0.0	0.1	0
1時間計		9	0	9	0.0	0.6	1	10	1	11	9.1	1.3	0
4:00-4:15		1	0	1	0.0	0.1	0	1	1	2	50.0	0.2	0
4:15-4:30		1	0	1	0.0	0.1	0	1	1	2	50.0	0.2	1
4:30-4:45		0	3	3	100.0	0.2	0	1	0	1	0.0	0.1	1
4:45-5:00		3	0	3	0.0	0.2	0	3	0	3	0.0	0.4	0
1時間計		5	3	8	37.5	0.6	0	6	2	8	25.0	1.0	2
5:00-5:15		4	0	4	0.0	0.3	0	1	0	1	0.0	0.1	0
5:15-5:30		5	2	7	28.6	0.5	0	10	0	10	0.0	1.2	0
5:30-5:45		5	0	5	0.0	0.4	0	2	0	2	0.0	0.2	0
5:45-6:00		4	1	5	20.0	0.4	0	5	2	7	28.6	0.8	0
1時間計		18	3	21	14.3	1.5	0	18	2	20	10.0	2.4	0

方向別自動車交通量調査表

調査地点：地域社会1 目黒

調査年月日：令和元年 5月11日(土) 天候：晴れ時々曇り

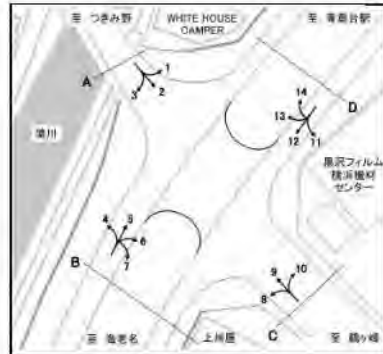


方向 時間帯	4						5					
	種別 小型車 (台)	大型車 (台)	合計 (台)	大型車 混入率 (%)	時間 係数 (%)	二輪車 (台)	小型車 (台)	大型車 (台)	合計 (台)	大型車 混入率 (%)	時間 係数 (%)	二輪車 (台)
6:00-6:15	3	0	3	0.0	0.2	0	6	0	6	0.0	0.7	0
6:15-6:30	2	0	2	0.0	0.1	2	7	3	10	30.0	1.2	1
6:30-6:45	5	0	5	0.0	0.4	0	6	0	6	0.0	0.7	1
6:45-7:00	6	0	6	0.0	0.4	0	8	1	9	11.1	1.1	1
1時間計	16	0	16	0.0	1.2	2	27	4	31	12.9	3.7	3
7:00-7:15	7	2	9	22.2	0.6	0	6	4	10	40.0	1.2	0
7:15-7:30	5	1	6	16.7	0.4	0	9	0	9	0.0	1.1	1
7:30-7:45	17	1	18	5.6	1.3	2	13	1	14	7.1	1.7	1
7:45-8:00	5	2	7	28.6	0.5	0	24	1	25	4.0	3.0	3
1時間計	34	6	40	15.0	2.9	2	52	6	58	10.3	7.0	5
8:00-8:15	12	1	13	7.7	0.9	1	7	1	8	12.5	1.0	8
8:15-8:30	14	2	16	12.5	1.2	0	18	0	18	0.0	2.2	2
8:30-8:45	9	1	10	10.0	0.7	0	7	0	7	0.0	0.8	0
8:45-9:00	17	2	19	10.5	1.4	0	5	0	5	0.0	0.6	0
1時間計	52	6	58	10.3	4.2	1	37	1	38	2.6	4.6	10
9:00-9:15	15	0	15	0.0	1.1	1	7	0	7	0.0	0.8	0
9:15-9:30	21	0	21	0.0	1.5	3	11	2	13	15.4	1.6	0
9:30-9:45	15	0	15	0.0	1.1	0	10	0	10	0.0	1.2	0
9:45-10:00	18	1	19	5.3	1.4	0	14	0	14	0.0	1.7	1
1時間計	69	1	70	1.4	5.0	4	42	2	44	4.5	5.3	1
10:00-10:15	17	0	17	0.0	1.2	0	17	1	18	5.6	2.2	0
10:15-10:30	33	0	33	0.0	2.4	1	18	2	20	10.0	2.4	2
10:30-10:45	14	1	15	6.7	1.1	1	5	2	7	28.6	0.8	1
10:45-11:00	20	1	21	4.8	1.5	0	8	0	8	0.0	1.0	1
1時間計	84	2	86	2.3	6.2	2	48	5	53	9.4	6.4	4
11:00-11:15	22	0	22	0.0	1.6	0	9	0	9	0.0	1.1	0
11:15-11:30	25	1	26	3.8	1.9	0	9	2	11	18.2	1.3	3
11:30-11:45	32	0	32	0.0	2.3	0	9	1	10	10.0	1.2	0
11:45-12:00	25	0	25	0.0	1.8	0	16	1	17	5.9	2.0	1
1時間計	104	1	105	1.0	7.5	0	43	4	47	8.5	5.6	4
12:00-12:15	24	0	24	0.0	1.7	0	10	1	11	9.1	1.3	2
12:15-12:30	27	1	28	3.6	2.0	0	14	3	17	17.6	2.0	1
12:30-12:45	26	2	28	7.1	2.0	1	8	0	8	0.0	1.0	1
12:45-13:00	27	2	29	6.9	2.1	0	14	1	15	6.7	1.8	1
1時間計	104	5	109	4.6	7.8	1	46	5	51	9.8	6.1	5
13:00-13:15	25	1	26	3.8	1.9	3	11	0	11	0.0	1.3	1
13:15-13:30	23	1	24	4.2	1.7	0	12	0	12	0.0	1.4	1
13:30-13:45	19	0	19	0.0	1.4	2	11	0	11	0.0	1.3	2
13:45-14:00	25	2	27	7.4	1.9	3	12	2	14	14.3	1.7	2
1時間計	92	4	96	4.2	6.9	8	46	2	48	4.2	5.8	6

方向別自動車交通量調査表

調査地点：地域社会1 目黒

調査年月日：令和元年 5月11日(土) 天候：晴れ時々曇り

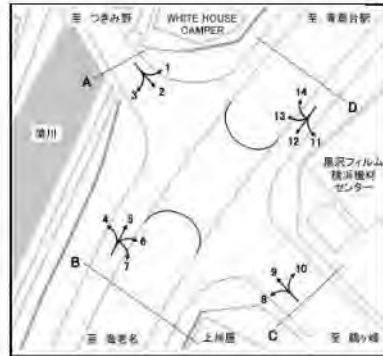


方向 種別 時間帯	4						5					
	小型車 (台)	大型車 (台)	合計 (台)	大型車 混入率 (%)	時間 係数 (%)	二輪車 (台)	小型車 (台)	大型車 (台)	合計 (台)	大型車 混入率 (%)	時間 係数 (%)	二輪車 (台)
14:00-14:15	19	1	20	5.0	1.4	2	10	1	11	9.1	1.3	1
14:15-14:30	26	0	26	0.0	1.9	2	7	1	8	12.5	1.0	0
14:30-14:45	24	2	26	7.7	1.9	1	12	3	15	20.0	1.8	1
14:45-15:00	24	0	24	0.0	1.7	0	6	0	6	0.0	0.7	0
1時間計	93	3	96	3.1	6.9	5	35	5	40	12.5	4.8	2
15:00-15:15	12	1	13	7.7	0.9	0	12	0	12	0.0	1.4	0
15:15-15:30	26	0	26	0.0	1.9	2	23	0	23	0.0	2.8	1
15:30-15:45	23	0	23	0.0	1.7	0	22	0	22	0.0	2.6	4
15:45-16:00	21	1	22	4.5	1.6	0	12	0	12	0.0	1.4	2
1時間計	82	2	84	2.4	6.0	2	69	0	69	0.0	8.3	7
16:00-16:15	22	1	23	4.3	1.7	2	13	1	14	7.1	1.7	1
16:15-16:30	25	0	25	0.0	1.8	0	17	0	17	0.0	2.0	1
16:30-16:45	13	1	14	7.1	1.0	1	8	0	8	0.0	1.0	1
16:45-17:00	13	0	13	0.0	0.9	2	14	0	14	0.0	1.7	1
1時間計	73	2	75	2.7	5.4	5	52	1	53	1.9	6.4	4
17:00-17:15	15	0	15	0.0	1.1	1	14	0	14	0.0	1.7	0
17:15-17:30	13	1	14	7.1	1.0	1	13	0	13	0.0	1.6	2
17:30-17:45	19	1	20	5.0	1.4	1	14	0	14	0.0	1.7	2
17:45-18:00	23	0	23	0.0	1.7	3	11	2	13	15.4	1.6	0
1時間計	70	2	72	2.8	5.2	6	52	2	54	3.7	6.5	4
18:00-18:15	26	0	26	0.0	1.9	0	10	1	11	9.1	1.3	1
18:15-18:30	31	2	33	6.1	2.4	0	15	1	16	6.3	1.9	2
18:30-18:45	24	1	25	4.0	1.8	0	11	2	13	15.4	1.6	1
18:45-19:00	23	0	23	0.0	1.7	0	3	0	3	0.0	0.4	0
1時間計	104	3	107	2.8	7.7	0	39	4	43	9.3	5.2	4
19:00-19:15	17	2	19	10.5	1.4	0	14	0	14	0.0	1.7	2
19:15-19:30	11	1	12	8.3	0.9	0	14	0	14	0.0	1.7	1
19:30-19:45	17	1	18	5.6	1.3	1	7	0	7	0.0	0.8	0
19:45-20:00	16	0	16	0.0	1.2	0	7	1	8	12.5	1.0	0
1時間計	61	4	65	6.2	4.7	1	42	1	43	2.3	5.2	3
20:00-20:15	22	0	22	0.0	1.6	0	25	1	26	3.8	3.1	0
20:15-20:30	16	1	17	5.9	1.2	0	5	0	5	0.0	0.6	0
20:30-20:45	15	2	17	11.8	1.2	1	10	1	11	9.1	1.3	0
20:45-21:00	18	0	18	0.0	1.3	1	7	0	7	0.0	0.8	0
1時間計	71	3	74	4.1	5.3	2	47	2	49	4.1	5.9	0
21:00-21:15	9	0	9	0.0	0.6	0	10	0	10	0.0	1.2	1
21:15-21:30	5	0	5	0.0	0.4	0	4	0	4	0.0	0.5	0
21:30-21:45	8	0	8	0.0	0.6	2	5	0	5	0.0	0.6	1
21:45-22:00	2	0	2	0.0	0.1	0	0	2	2	100.0	0.2	0
1時間計	24	0	24	0.0	1.7	2	19	2	21	9.5	2.5	2
昼12時間計	961	37	998	3.7	71.7	36	561	37	598	6.2	71.8	56
夜12時間計	357	36	393	9.2	28.3	13	213	22	235	9.4	28.2	13
全時間合計	1318	73	1391	5.2	100.0	49	774	59	833	7.1	100.0	69
昼夜率	1.37	1.97	1.39	-	-	1.36	1.38	1.59	1.39	-	-	1.23

方向別自動車交通量調査表

調査地点：地域社会1 目黒

調査年月日：令和元年 5月11日(土) 天候：晴れ時々曇り

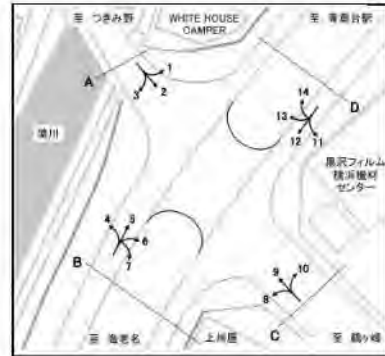


方向 種別 時間帯	6						7					
	小型車 (台)	大型車 (台)	合計 (台)	大型車 混入率 (%)	時間 係数 (%)	二輪車 (台)	小型車 (台)	大型車 (台)	合計 (台)	大型車 混入率 (%)	時間 係数 (%)	二輪車 (台)
22:00-22:15	46	11	57	19.3	1.6	5	0	0	0	0.0	0.0	0
22:15-22:30	21	3	24	12.5	0.7	5	0	0	0	0.0	0.0	0
22:30-22:45	17	4	21	19.0	0.6	4	0	0	0	0.0	0.0	0
22:45-23:00	31	6	37	16.2	1.0	0	0	0	0	0.0	0.0	0
1時間計	115	24	139	17.3	3.9	14	0	0	0	0.0	0.0	0
23:00-23:15	35	12	47	25.5	1.3	1	2	0	2	0.0	4.7	0
23:15-23:30	15	7	22	31.8	0.6	2	0	0	0	0.0	0.0	0
23:30-23:45	15	2	17	11.8	0.5	0	1	0	1	0.0	2.3	0
23:45-24:00	13	3	16	18.8	0.5	2	1	0	1	0.0	2.3	0
1時間計	78	24	102	23.5	2.9	5	4	0	4	0.0	9.3	0
0:00-0:15	22	6	28	21.4	0.8	1	1	0	1	0.0	2.3	0
0:15-0:30	10	4	14	28.6	0.4	1	0	0	0	0.0	0.0	0
0:30-0:45	9	6	15	40.0	0.4	1	1	0	1	0.0	2.3	0
0:45-1:00	8	5	13	38.5	0.4	0	1	0	1	0.0	2.3	0
1時間計	49	21	70	30.0	2.0	3	3	0	3	0.0	7.0	0
1:00-1:15	9	3	12	25.0	0.3	0	0	0	0	0.0	0.0	0
1:15-1:30	12	6	18	33.3	0.5	0	0	0	0	0.0	0.0	0
1:30-1:45	8	7	15	46.7	0.4	0	0	0	0	0.0	0.0	0
1:45-2:00	7	6	13	46.2	0.4	0	0	0	0	0.0	0.0	0
1時間計	36	22	58	37.9	1.6	0	0	0	0	0.0	0.0	0
2:00-2:15	8	7	15	46.7	0.4	0	0	0	0	0.0	0.0	0
2:15-2:30	9	8	17	47.1	0.5	0	0	0	0	0.0	0.0	0
2:30-2:45	7	3	10	30.0	0.3	1	0	0	0	0.0	0.0	0
2:45-3:00	8	7	15	46.7	0.4	0	1	0	1	0.0	2.3	0
1時間計	32	25	57	43.9	1.6	1	1	0	1	0.0	2.3	0
3:00-3:15	3	6	9	66.7	0.3	0	0	0	0	0.0	0.0	0
3:15-3:30	2	4	6	66.7	0.2	0	0	0	0	0.0	0.0	0
3:30-3:45	2	7	9	77.8	0.3	0	0	0	0	0.0	0.0	0
3:45-4:00	0	4	4	100.0	0.1	0	0	0	0	0.0	0.0	0
1時間計	7	21	28	75.0	0.8	0	0	0	0	0.0	0.0	0
4:00-4:15	2	3	5	60.0	0.1	0	0	0	0	0.0	0.0	0
4:15-4:30	2	7	9	77.8	0.3	0	0	0	0	0.0	0.0	0
4:30-4:45	5	12	17	70.6	0.5	0	1	0	1	0.0	2.3	0
4:45-5:00	11	6	17	35.3	0.5	1	1	0	1	0.0	2.3	0
1時間計	20	28	48	58.3	1.4	1	2	0	2	0.0	4.7	0
5:00-5:15	10	4	14	28.6	0.4	2	1	0	1	0.0	2.3	0
5:15-5:30	10	8	18	44.4	0.5	1	1	0	1	0.0	2.3	0
5:30-5:45	11	10	21	47.6	0.6	3	0	0	0	0.0	0.0	0
5:45-6:00	14	4	18	22.2	0.5	1	0	0	0	0.0	0.0	0
1時間計	45	26	71	36.6	2.0	7	2	0	2	0.0	4.7	0

方向別自動車交通量調査表

調査地点：地域社会1 目黒

調査年月日：令和元年 5月11日(土) 天候：晴れ時々曇り

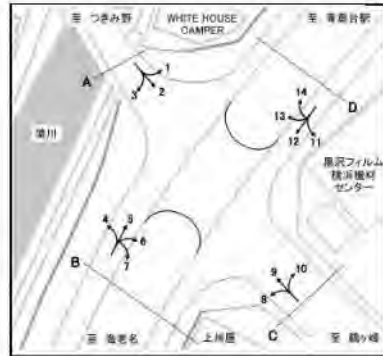


方向 時間帯	6						7					
	種別 小型車 (台)	大型車 (台)	合計 (台)	大型車 混入率 (%)	時間 係数 (%)	二輪車 (台)	小型車 (台)	大型車 (台)	合計 (台)	大型車 混入率 (%)	時間 係数 (%)	二輪車 (台)
6:00-6:15	21	6	27	22.2	0.8	3	2	0	2	0.0	4.7	0
6:15-6:30	19	7	26	26.9	0.7	4	0	0	0	0.0	0.0	0
6:30-6:45	26	4	30	13.3	0.8	0	0	0	0	0.0	0.0	0
6:45-7:00	29	11	40	27.5	1.1	1	0	0	0	0.0	0.0	0
1時間計	95	28	123	22.8	3.5	8	2	0	2	0.0	4.7	0
7:00-7:15	27	6	33	18.2	0.9	0	0	0	0	0.0	0.0	0
7:15-7:30	27	7	34	20.6	1.0	2	1	0	1	0.0	2.3	0
7:30-7:45	26	6	32	18.8	0.9	4	1	0	1	0.0	2.3	0
7:45-8:00	40	5	45	11.1	1.3	3	0	0	0	0.0	0.0	0
1時間計	120	24	144	16.7	4.1	9	2	0	2	0.0	4.7	0
8:00-8:15	37	8	45	17.8	1.3	3	0	0	0	0.0	0.0	0
8:15-8:30	56	11	67	16.4	1.9	2	0	0	0	0.0	0.0	0
8:30-8:45	41	11	52	21.2	1.5	0	0	0	0	0.0	0.0	0
8:45-9:00	27	5	32	15.6	0.9	1	1	0	1	0.0	2.3	0
1時間計	161	35	196	17.9	5.5	6	1	0	1	0.0	2.3	0
9:00-9:15	33	5	38	13.2	1.1	3	0	0	0	0.0	0.0	0
9:15-9:30	47	4	51	7.8	1.4	3	0	0	0	0.0	0.0	0
9:30-9:45	30	6	36	16.7	1.0	1	0	0	0	0.0	0.0	0
9:45-10:00	48	10	58	17.2	1.6	0	0	0	0	0.0	0.0	0
1時間計	158	25	183	13.7	5.2	7	0	0	0	0.0	0.0	0
10:00-10:15	59	7	66	10.6	1.9	1	0	0	0	0.0	0.0	0
10:15-10:30	30	3	33	9.1	0.9	0	0	0	0	0.0	0.0	0
10:30-10:45	36	3	39	7.7	1.1	2	1	0	1	0.0	2.3	0
10:45-11:00	49	4	53	7.5	1.5	0	0	0	0	0.0	0.0	0
1時間計	174	17	191	8.9	5.4	3	1	0	1	0.0	2.3	0
11:00-11:15	52	8	60	13.3	1.7	3	1	0	1	0.0	2.3	0
11:15-11:30	46	7	53	13.2	1.5	1	0	0	0	0.0	0.0	0
11:30-11:45	45	7	52	13.5	1.5	4	2	0	2	0.0	4.7	0
11:45-12:00	36	8	44	18.2	1.2	1	1	0	1	0.0	2.3	0
1時間計	179	30	209	14.4	5.9	9	4	0	4	0.0	9.3	0
12:00-12:15	46	5	51	9.8	1.4	2	0	0	0	0.0	0.0	0
12:15-12:30	49	8	57	14.0	1.6	1	2	0	2	0.0	4.7	0
12:30-12:45	49	12	61	19.7	1.7	4	0	0	0	0.0	0.0	0
12:45-13:00	51	11	62	17.7	1.7	1	0	0	0	0.0	0.0	0
1時間計	195	36	231	15.6	6.5	8	2	0	2	0.0	4.7	0
13:00-13:15	44	0	44	0.0	1.2	2	1	0	1	0.0	2.3	0
13:15-13:30	54	3	57	5.3	1.6	3	0	0	0	0.0	0.0	0
13:30-13:45	58	5	63	7.9	1.8	4	2	0	2	0.0	4.7	0
13:45-14:00	65	3	68	4.4	1.9	6	1	0	1	0.0	2.3	0
1時間計	221	11	232	4.7	6.5	15	4	0	4	0.0	9.3	0

方向別自動車交通量調査表

調査地点：地域社会1 目黒

調査年月日：令和元年 5月11日(土) 天候：晴れ時々曇り

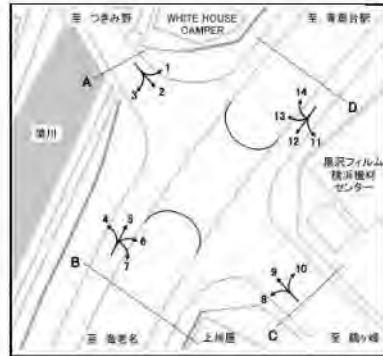


方向 種別 時間帯	6						7					
	小型車 (台)	大型車 (台)	合計 (台)	大型車 混入率 (%)	時間 係数 (%)	二輪車 (台)	小型車 (台)	大型車 (台)	合計 (台)	大型車 混入率 (%)	時間 係数 (%)	二輪車 (台)
14:00-14:15	39	5	44	11.4	1.2	5	1	0	1	0.0	2.3	0
14:15-14:30	46	1	47	2.1	1.3	2	1	0	1	0.0	2.3	0
14:30-14:45	35	4	39	10.3	1.1	3	1	0	1	0.0	2.3	0
14:45-15:00	25	1	26	3.8	0.7	6	1	0	1	0.0	2.3	0
1時間計	145	11	156	7.1	4.4	16	4	0	4	0.0	9.3	0
15:00-15:15	36	4	40	10.0	1.1	2	0	0	0	0.0	0.0	0
15:15-15:30	59	13	72	18.1	2.0	6	3	1	4	25.0	9.3	0
15:30-15:45	45	5	50	10.0	1.4	7	1	0	1	0.0	2.3	0
15:45-16:00	65	6	71	8.5	2.0	6	2	0	2	0.0	4.7	0
1時間計	205	28	233	12.0	6.6	21	6	1	7	14.3	16.3	0
16:00-16:15	54	5	59	8.5	1.7	8	0	0	0	0.0	0.0	0
16:15-16:30	40	2	42	4.8	1.2	2	1	0	1	0.0	2.3	0
16:30-16:45	46	5	51	9.8	1.4	2	0	0	0	0.0	0.0	0
16:45-17:00	41	4	45	8.9	1.3	4	0	0	0	0.0	0.0	0
1時間計	181	16	197	8.1	5.5	16	1	0	1	0.0	2.3	0
17:00-17:15	47	5	52	9.6	1.5	1	0	0	0	0.0	0.0	0
17:15-17:30	57	6	63	9.5	1.8	2	0	0	0	0.0	0.0	0
17:30-17:45	33	8	41	19.5	1.2	2	0	0	0	0.0	0.0	0
17:45-18:00	41	9	50	18.0	1.4	3	0	0	0	0.0	0.0	0
1時間計	178	28	206	13.6	5.8	8	0	0	0	0.0	0.0	0
18:00-18:15	50	3	53	5.7	1.5	2	0	0	0	0.0	0.0	0
18:15-18:30	32	6	38	15.8	1.1	2	0	0	0	0.0	0.0	0
18:30-18:45	39	9	48	18.8	1.4	0	0	0	0	0.0	0.0	0
18:45-19:00	49	5	54	9.3	1.5	0	0	0	0	0.0	0.0	0
1時間計	170	23	193	11.9	5.4	4	0	0	0	0.0	0.0	0
19:00-19:15	43	5	48	10.4	1.4	3	0	0	0	0.0	0.0	0
19:15-19:30	46	10	56	17.9	1.6	3	2	0	2	0.0	4.7	0
19:30-19:45	52	7	59	11.9	1.7	1	1	0	1	0.0	2.3	0
19:45-20:00	44	4	48	8.3	1.4	3	0	0	0	0.0	0.0	0
1時間計	185	26	211	12.3	5.9	10	3	0	3	0.0	7.0	0
20:00-20:15	54	12	66	18.2	1.9	1	0	0	0	0.0	0.0	0
20:15-20:30	50	6	56	10.7	1.6	0	0	0	0	0.0	0.0	0
20:30-20:45	33	8	41	19.5	1.2	2	0	0	0	0.0	0.0	0
20:45-21:00	14	8	22	36.4	0.6	1	0	0	0	0.0	0.0	0
1時間計	151	34	185	18.4	5.2	4	0	0	0	0.0	0.0	0
21:00-21:15	18	7	25	28.0	0.7	1	0	0	0	0.0	0.0	0
21:15-21:30	10	0	10	0.0	0.3	0	0	0	0	0.0	0.0	0
21:30-21:45	21	5	26	19.2	0.7	0	0	0	0	0.0	0.0	0
21:45-22:00	18	8	26	30.8	0.7	1	0	0	0	0.0	0.0	0
1時間計	67	20	87	23.0	2.5	2	0	0	0	0.0	0.0	0
昼12時間計	2087	284	2371	12.0	66.8	122	25	1	26	3.8	60.5	0
夜12時間計	880	299	1179	25.4	33.2	55	17	0	17	0.0	39.5	0
全時間合計	2967	583	3550	16.4	100.0	177	42	1	43	2.3	100.0	0
昼夜率	1.42	2.05	1.50	-	-	1.45	1.68	1.00	1.65	-	-	0.00

方向別自動車交通量調査表

調査地点 : 地域社会1 目黒

調査年月日 : 令和元年 5月11日(土) 天候:晴れ時々曇り

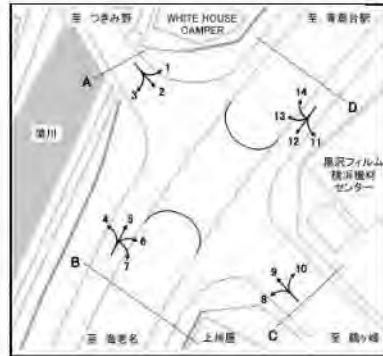


方向 種別 時間帯							B 合計 (4+ 5+ 6+ 7)					
	小型車 (台)	大型車 (台)	合計 (台)	大型車 混入率 (%)	時間 係数 (%)	二輪車 (台)	小型車 (台)	大型車 (台)	合計 (台)	大型車 混入率 (%)	時間 係数 (%)	二輪車 (台)
22:00-22:15							67	11	78	14.1	1.3	5
22:15-22:30							40	4	44	9.1	0.8	5
22:30-22:45							28	4	32	12.5	0.6	5
22:45-23:00							48	6	54	11.1	0.9	0
1時間計							183	25	208	12.0	3.6	15
23:00-23:15							48	14	62	22.6	1.1	1
23:15-23:30							29	7	36	19.4	0.6	2
23:30-23:45							23	2	25	8.0	0.4	0
23:45-24:00							33	4	37	10.8	0.6	3
1時間計							133	27	160	16.9	2.8	6
0:00- 0:15							29	7	36	19.4	0.6	1
0:15- 0:30							22	4	26	15.4	0.4	1
0:30- 0:45							17	7	24	29.2	0.4	1
0:45- 1:00							12	6	18	33.3	0.3	1
1時間計							80	24	104	23.1	1.8	4
1:00- 1:15							13	3	16	18.8	0.3	1
1:15- 1:30							19	9	28	32.1	0.5	0
1:30- 1:45							16	11	27	40.7	0.5	1
1:45- 2:00							12	10	22	45.5	0.4	0
1時間計							60	33	93	35.5	1.6	2
2:00- 2:15							13	8	21	38.1	0.4	1
2:15- 2:30							17	10	27	37.0	0.5	2
2:30- 2:45							12	8	20	40.0	0.3	1
2:45- 3:00							17	12	29	41.4	0.5	0
1時間計							59	38	97	39.2	1.7	4
3:00- 3:15							8	6	14	42.9	0.2	1
3:15- 3:30							8	5	13	38.5	0.2	0
3:30- 3:45							8	7	15	46.7	0.3	0
3:45- 4:00							2	4	6	66.7	0.1	0
1時間計							26	22	48	45.8	0.8	1
4:00- 4:15							4	4	8	50.0	0.1	0
4:15- 4:30							4	8	12	66.7	0.2	1
4:30- 4:45							7	15	22	68.2	0.4	1
4:45- 5:00							18	6	24	25.0	0.4	1
1時間計							33	33	66	50.0	1.1	3
5:00- 5:15							16	4	20	20.0	0.3	2
5:15- 5:30							26	10	36	27.8	0.6	1
5:30- 5:45							18	10	28	35.7	0.5	3
5:45- 6:00							23	7	30	23.3	0.5	1
1時間計							83	31	114	27.2	2.0	7

方向別自動車交通量調査表

調査地点：地域社会1 目黒

調査年月日：令和元年 5月11日(土) 天候：晴れ時々曇り

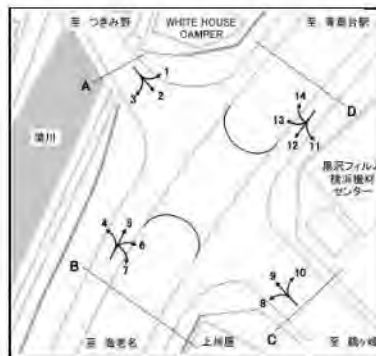


時間帯	方向 種別	A						B 合計 (4+ 5+ 6+ 7)					
		小型車 (台)	大型車 (台)	合計 (台)	大型車 混入率 (%)	時間 係数 (%)	二輪車 (台)	小型車 (台)	大型車 (台)	合計 (台)	大型車 混入率 (%)	時間 係数 (%)	二輪車 (台)
6:00-6:15							32	6	38	15.8	0.7	3	
6:15-6:30							28	10	38	26.3	0.7	7	
6:30-6:45							37	4	41	9.8	0.7	1	
6:45-7:00							43	12	55	21.8	0.9	2	
1時間計							140	32	172	18.6	3.0	13	
7:00-7:15							40	12	52	23.1	0.9	0	
7:15-7:30							42	8	50	16.0	0.9	3	
7:30-7:45							57	8	65	12.3	1.1	7	
7:45-8:00							69	8	77	10.4	1.3	6	
1時間計							208	36	244	14.8	4.2	16	
8:00-8:15							56	10	66	15.2	1.1	12	
8:15-8:30							88	13	101	12.9	1.7	4	
8:30-8:45							57	12	69	17.4	1.2	0	
8:45-9:00							50	7	57	12.3	1.0	1	
1時間計							251	42	293	14.3	5.0	17	
9:00-9:15							55	5	60	8.3	1.0	4	
9:15-9:30							79	6	85	7.1	1.5	6	
9:30-9:45							55	6	61	9.8	1.0	1	
9:45-10:00							80	11	91	12.1	1.6	1	
1時間計							269	28	297	9.4	5.1	12	
10:00-10:15							93	8	101	7.9	1.7	1	
10:15-10:30							81	5	86	5.8	1.5	3	
10:30-10:45							56	6	62	9.7	1.1	4	
10:45-11:00							77	5	82	6.1	1.4	1	
1時間計							307	24	331	7.3	5.7	9	
11:00-11:15							84	8	92	8.7	1.6	3	
11:15-11:30							80	10	90	11.1	1.5	4	
11:30-11:45							88	8	96	8.3	1.7	4	
11:45-12:00							78	9	87	10.3	1.5	2	
1時間計							330	35	365	9.6	6.3	13	
12:00-12:15							80	6	86	7.0	1.5	4	
12:15-12:30							92	12	104	11.5	1.8	2	
12:30-12:45							83	14	97	14.4	1.7	6	
12:45-13:00							92	14	106	13.2	1.8	2	
1時間計							347	46	393	11.7	6.8	14	
13:00-13:15							81	1	82	1.2	1.4	6	
13:15-13:30							89	4	93	4.3	1.6	4	
13:30-13:45							90	5	95	5.3	1.6	8	
13:45-14:00							103	7	110	6.4	1.9	11	
1時間計							363	17	380	4.5	6.5	29	

方向別自動車交通量調査表

調査地点 : 地域社会1 目黒

調査年月日 : 令和元年 5月11日(土) 天候:晴れ時々曇り

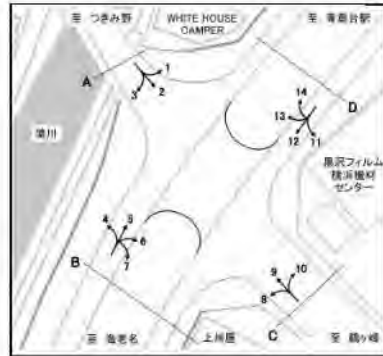


時間帯	方向	A						B 合計 (4+ 5+ 6+ 7)					
		小型車 (台)	大型車 (台)	合計 (台)	大型車 混入率 (%)	時間 係数 (%)	二輪車 (台)	小型車 (台)	大型車 (台)	合計 (台)	大型車 混入率 (%)	時間 係数 (%)	二輪車 (台)
14:00-14:15							69	7	76	9.2	1.3	8	
14:15-14:30							80	2	82	2.4	1.4	4	
14:30-14:45							72	9	81	11.1	1.4	5	
14:45-15:00							56	1	57	1.8	1.0	6	
1時間計							277	19	296	6.4	5.1	23	
15:00-15:15							60	5	65	7.7	1.1	2	
15:15-15:30							111	14	125	11.2	2.1	9	
15:30-15:45							91	5	96	5.2	1.7	11	
15:45-16:00							100	7	107	6.5	1.8	8	
1時間計							362	31	393	7.9	6.8	30	
16:00-16:15							89	7	96	7.3	1.7	11	
16:15-16:30							83	2	85	2.4	1.5	3	
16:30-16:45							67	6	73	8.2	1.3	4	
16:45-17:00							68	4	72	5.6	1.2	7	
1時間計							307	19	326	5.8	5.6	25	
17:00-17:15							76	5	81	6.2	1.4	2	
17:15-17:30							83	7	90	7.8	1.5	5	
17:30-17:45							66	9	75	12.0	1.3	5	
17:45-18:00							75	11	86	12.8	1.5	6	
1時間計							300	32	332	9.6	5.7	18	
18:00-18:15							86	4	90	4.4	1.5	3	
18:15-18:30							78	9	87	10.3	1.5	4	
18:30-18:45							74	12	86	14.0	1.5	1	
18:45-19:00							75	5	80	6.3	1.4	0	
1時間計							313	30	343	8.7	5.9	8	
19:00-19:15							74	7	81	8.6	1.4	5	
19:15-19:30							73	11	84	13.1	1.4	4	
19:30-19:45							77	8	85	9.4	1.5	2	
19:45-20:00							67	5	72	6.9	1.2	3	
1時間計							291	31	322	9.6	5.5	14	
20:00-20:15							101	13	114	11.4	2.0	1	
20:15-20:30							71	7	78	9.0	1.3	0	
20:30-20:45							58	11	69	15.9	1.2	3	
20:45-21:00							39	8	47	17.0	0.8	2	
1時間計							269	39	308	12.7	5.3	6	
21:00-21:15							37	7	44	15.9	0.8	2	
21:15-21:30							19	0	19	0.0	0.3	0	
21:30-21:45							34	5	39	12.8	0.7	3	
21:45-22:00							20	10	30	33.3	0.5	1	
1時間計							110	22	132	16.7	2.3	6	
昼12時間計							3634	359	3993	9.0	68.6	214	
夜12時間計							1467	357	1824	19.6	31.4	81	
全時間合計							5101	716	5817	12.3	100.0	295	
昼夜率							1.40	1.99	1.46	-	-	1.38	

方向別自動車交通量調査表

調査地点：地域社会1 目黒

調査年月日：令和元年 5月11日(土) 天候：晴れ時々曇り

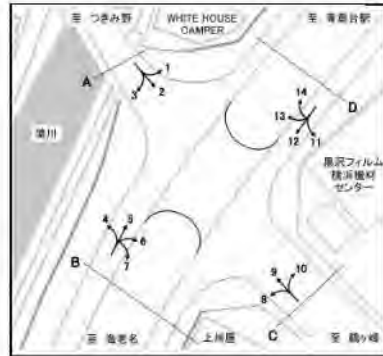


方向 種別 時間帯	8						9					
	小型車 (台)	大型車 (台)	合計 (台)	大型車 混入率 (%)	時間 係数 (%)	二輪車 (台)	小型車 (台)	大型車 (台)	合計 (台)	大型車 混入率 (%)	時間 係数 (%)	二輪車 (台)
22:00-22:15	87	12	99	12.1	1.8	6	74	4	78	5.1	1.1	5
22:15-22:30	43	6	49	12.2	0.9	2	71	6	77	7.8	1.1	7
22:30-22:45	44	12	56	21.4	1.0	6	63	4	67	6.0	1.0	1
22:45-23:00	51	13	64	20.3	1.2	1	53	3	56	5.4	0.8	6
1時間計	225	43	268	16.0	4.8	15	261	17	278	6.1	4.0	19
23:00-23:15	40	6	46	13.0	0.8	4	41	4	45	8.9	0.7	4
23:15-23:30	19	7	26	26.9	0.5	3	24	4	28	14.3	0.4	3
23:30-23:45	27	10	37	27.0	0.7	1	27	3	30	10.0	0.4	1
23:45-24:00	17	9	26	34.6	0.5	2	21	7	28	25.0	0.4	5
1時間計	103	32	135	23.7	2.4	10	113	18	131	13.7	1.9	13
0:00- 0:15	14	8	22	36.4	0.4	0	20	5	25	20.0	0.4	1
0:15- 0:30	23	9	32	28.1	0.6	2	18	10	28	35.7	0.4	1
0:30- 0:45	20	3	23	13.0	0.4	1	20	8	28	28.6	0.4	3
0:45- 1:00	18	9	27	33.3	0.5	1	22	6	28	21.4	0.4	3
1時間計	75	29	104	27.9	1.9	4	80	29	109	26.6	1.6	8
1:00- 1:15	31	22	53	41.5	1.0	5	38	9	47	19.1	0.7	5
1:15- 1:30	8	5	13	38.5	0.2	0	9	6	15	40.0	0.2	1
1:30- 1:45	17	7	24	29.2	0.4	0	11	4	15	26.7	0.2	0
1:45- 2:00	10	4	14	28.6	0.3	0	14	1	15	6.7	0.2	0
1時間計	66	38	104	36.5	1.9	5	72	20	92	21.7	1.3	6
2:00- 2:15	10	12	22	54.5	0.4	0	12	3	15	20.0	0.2	0
2:15- 2:30	14	11	25	44.0	0.5	0	9	6	15	40.0	0.2	3
2:30- 2:45	13	7	20	35.0	0.4	0	10	5	15	33.3	0.2	2
2:45- 3:00	13	11	24	45.8	0.4	0	8	6	14	42.9	0.2	2
1時間計	50	41	91	45.1	1.6	0	39	20	59	33.9	0.9	7
3:00- 3:15	11	13	24	54.2	0.4	0	10	8	18	44.4	0.3	1
3:15- 3:30	5	14	19	73.7	0.3	0	7	5	12	41.7	0.2	0
3:30- 3:45	13	8	21	38.1	0.4	0	10	4	14	28.6	0.2	0
3:45- 4:00	10	3	13	23.1	0.2	0	12	13	25	52.0	0.4	1
1時間計	39	38	77	49.4	1.4	0	39	30	69	43.5	1.0	2
4:00- 4:15	7	7	14	50.0	0.3	2	9	11	20	55.0	0.3	0
4:15- 4:30	15	5	20	25.0	0.4	1	9	3	12	25.0	0.2	1
4:30- 4:45	10	5	15	33.3	0.3	2	3	4	7	57.1	0.1	1
4:45- 5:00	7	5	12	41.7	0.2	0	10	5	15	33.3	0.2	2
1時間計	39	22	61	36.1	1.1	5	31	23	54	42.6	0.8	4
5:00- 5:15	22	7	29	24.1	0.5	2	11	5	16	31.3	0.2	1
5:15- 5:30	15	6	21	28.6	0.4	2	14	7	21	33.3	0.3	2
5:30- 5:45	19	15	34	44.1	0.6	3	15	6	21	28.6	0.3	0
5:45- 6:00	22	5	27	18.5	0.5	0	17	5	22	22.7	0.3	1
1時間計	78	33	111	29.7	2.0	7	57	23	80	28.8	1.2	4

方向別自動車交通量調査表

調査地点：地域社会1 目黒

調査年月日：令和元年 5月11日(土) 天候：晴れ時々曇り

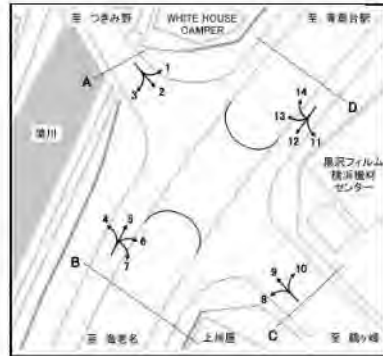


方向 種別 時間帯	8						9					
	小型車 (台)	大型車 (台)	合計 (台)	大型車 混入率 (%)	時間 係数 (%)	二輪車 (台)	小型車 (台)	大型車 (台)	合計 (台)	大型車 混入率 (%)	時間 係数 (%)	二輪車 (台)
6:00-6:15	24	12	36	33.3	0.7	1	24	9	33	27.3	0.5	3
6:15-6:30	26	13	39	33.3	0.7	0	28	5	33	15.2	0.5	3
6:30-6:45	49	11	60	18.3	1.1	6	18	5	23	21.7	0.3	2
6:45-7:00	58	7	65	10.8	1.2	3	25	7	32	21.9	0.5	5
1時間計	157	43	200	21.5	3.6	10	95	26	121	21.5	1.8	13
7:00-7:15	43	7	50	14.0	0.9	7	37	11	48	22.9	0.7	3
7:15-7:30	40	16	56	28.6	1.0	8	43	8	51	15.7	0.7	9
7:30-7:45	49	6	55	10.9	1.0	6	54	14	68	20.6	1.0	7
7:45-8:00	34	10	44	22.7	0.8	3	45	5	50	10.0	0.7	3
1時間計	166	39	205	19.0	3.7	24	179	38	217	17.5	3.2	22
8:00-8:15	54	11	65	16.9	1.2	4	87	10	97	10.3	1.4	6
8:15-8:30	56	8	64	12.5	1.2	11	56	3	59	5.1	0.9	4
8:30-8:45	57	18	75	24.0	1.4	2	81	8	89	9.0	1.3	8
8:45-9:00	59	7	66	10.6	1.2	10	75	1	76	1.3	1.1	3
1時間計	226	44	270	16.3	4.9	27	299	22	321	6.9	4.7	21
9:00-9:15	61	9	70	12.9	1.3	4	73	5	78	6.4	1.1	3
9:15-9:30	59	10	69	14.5	1.2	7	78	6	84	7.1	1.2	7
9:30-9:45	57	11	68	16.2	1.2	3	103	5	108	4.6	1.6	5
9:45-10:00	66	12	78	15.4	1.4	4	110	7	117	6.0	1.7	6
1時間計	243	42	285	14.7	5.1	18	364	23	387	5.9	5.6	21
10:00-10:15	83	17	100	17.0	1.8	3	110	7	117	6.0	1.7	5
10:15-10:30	96	5	101	5.0	1.8	4	117	8	125	6.4	1.8	5
10:30-10:45	74	7	81	8.6	1.5	5	116	14	130	10.8	1.9	4
10:45-11:00	93	11	104	10.6	1.9	4	105	9	114	7.9	1.7	3
1時間計	346	40	386	10.4	7.0	16	448	38	486	7.8	7.1	17
11:00-11:15	60	10	70	14.3	1.3	12	98	6	104	5.8	1.5	3
11:15-11:30	73	20	93	21.5	1.7	5	90	5	95	5.3	1.4	8
11:30-11:45	87	9	96	9.4	1.7	7	141	12	153	7.8	2.2	9
11:45-12:00	58	15	73	20.5	1.3	5	111	5	116	4.3	1.7	5
1時間計	278	54	332	16.3	6.0	29	440	28	468	6.0	6.8	25
12:00-12:15	55	10	65	15.4	1.2	3	97	5	102	4.9	1.5	1
12:15-12:30	69	10	79	12.7	1.4	7	115	6	121	5.0	1.8	4
12:30-12:45	51	8	59	13.6	1.1	3	90	8	98	8.2	1.4	2
12:45-13:00	61	9	70	12.9	1.3	6	72	7	79	8.9	1.2	5
1時間計	236	37	273	13.6	4.9	19	374	26	400	6.5	5.8	12
13:00-13:15	89	11	100	11.0	1.8	5	138	10	148	6.8	2.2	5
13:15-13:30	64	16	80	20.0	1.4	6	110	8	118	6.8	1.7	3
13:30-13:45	79	11	90	12.2	1.6	1	88	6	94	6.4	1.4	8
13:45-14:00	87	11	98	11.2	1.8	4	111	6	117	5.1	1.7	10
1時間計	319	49	368	13.3	6.6	16	447	30	477	6.3	6.9	26

方向別自動車交通量調査表

調査地点 : 地域社会1 目黒

調査年月日 : 令和元年 5月11日(土) 天候:晴れ時々曇り

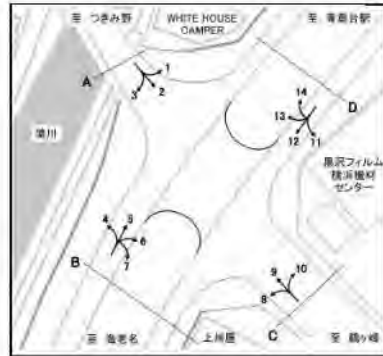


方向 種別 時間帯	8						9					
	小型車 (台)	大型車 (台)	合計 (台)	大型車 混入率 (%)	時間 係数 (%)	二輪車 (台)	小型車 (台)	大型車 (台)	合計 (台)	大型車 混入率 (%)	時間 係数 (%)	二輪車 (台)
14:00-14:15	80	19	99	19.2	1.8	7	117	11	128	8.6	1.9	13
14:15-14:30	59	3	62	4.8	1.1	2	95	4	99	4.0	1.4	6
14:30-14:45	64	5	69	7.2	1.2	2	98	5	103	4.9	1.5	11
14:45-15:00	76	6	82	7.3	1.5	2	98	4	102	3.9	1.5	3
1時間計	279	33	312	10.6	5.6	13	408	24	432	5.6	6.3	33
15:00-15:15	73	8	81	9.9	1.5	3	112	4	116	3.4	1.7	8
15:15-15:30	67	9	76	11.8	1.4	6	102	6	108	5.6	1.6	2
15:30-15:45	66	5	71	7.0	1.3	2	102	6	108	5.6	1.6	6
15:45-16:00	54	4	58	6.9	1.0	2	95	7	102	6.9	1.5	0
1時間計	260	26	286	9.1	5.2	13	411	23	434	5.3	6.3	16
16:00-16:15	55	2	57	3.5	1.0	3	128	9	137	6.6	2.0	3
16:15-16:30	71	11	82	13.4	1.5	2	117	4	121	3.3	1.8	1
16:30-16:45	73	10	83	12.0	1.5	6	88	8	96	8.3	1.4	5
16:45-17:00	93	5	98	5.1	1.8	2	108	3	111	2.7	1.6	3
1時間計	292	28	320	8.8	5.8	13	441	24	465	5.2	6.8	12
17:00-17:15	82	15	97	15.5	1.8	5	89	4	93	4.3	1.4	6
17:15-17:30	94	16	110	14.5	2.0	1	96	3	99	3.0	1.4	4
17:30-17:45	80	2	82	2.4	1.5	11	113	6	119	5.0	1.7	9
17:45-18:00	61	2	63	3.2	1.1	3	90	5	95	5.3	1.4	7
1時間計	317	35	352	9.9	6.4	20	388	18	406	4.4	5.9	26
18:00-18:15	58	10	68	14.7	1.2	4	80	2	82	2.4	1.2	6
18:15-18:30	75	14	89	15.7	1.6	2	107	8	115	7.0	1.7	6
18:30-18:45	60	11	71	15.5	1.3	3	114	15	129	11.6	1.9	4
18:45-19:00	68	12	80	15.0	1.4	2	105	5	110	4.5	1.6	9
1時間計	261	47	308	15.3	5.6	11	406	30	436	6.9	6.3	25
19:00-19:15	51	11	62	17.7	1.1	1	76	7	83	8.4	1.2	6
19:15-19:30	64	13	77	16.9	1.4	8	105	6	111	5.4	1.6	11
19:30-19:45	38	6	44	13.6	0.8	3	84	5	89	5.6	1.3	1
19:45-20:00	49	10	59	16.9	1.1	8	84	8	92	8.7	1.3	4
1時間計	202	40	242	16.5	4.4	20	349	26	375	6.9	5.5	22
20:00-20:15	52	11	63	17.5	1.1	3	89	1	90	1.1	1.3	7
20:15-20:30	42	8	50	16.0	0.9	1	52	5	57	8.8	0.8	5
20:30-20:45	38	6	44	13.6	0.8	2	64	9	73	12.3	1.1	1
20:45-21:00	47	10	57	17.5	1.0	1	66	6	72	8.3	1.0	3
1時間計	179	35	214	16.4	3.9	7	271	21	292	7.2	4.3	16
21:00-21:15	48	9	57	15.8	1.0	1	66	8	74	10.8	1.1	3
21:15-21:30	55	15	70	21.4	1.3	4	79	5	84	6.0	1.2	4
21:30-21:45	54	14	68	20.6	1.2	2	59	7	66	10.6	1.0	7
21:45-22:00	31	5	36	13.9	0.7	3	49	7	56	12.5	0.8	2
1時間計	188	43	231	18.6	4.2	10	253	27	280	9.6	4.1	16
昼12時間計	3223	474	3697	12.8	66.8	219	4605	324	4929	6.6	71.8	256
夜12時間計	1401	437	1838	23.8	33.2	93	1660	280	1940	14.4	28.2	130
全時間合計	4624	911	5535	16.5	100.0	312	6265	604	6869	8.8	100.0	386
昼夜率	1.43	1.92	1.50	-	-	1.42	1.36	1.86	1.39	-	-	1.51

方向別自動車交通量調査表

調査地点：地域社会1 目黒

調査年月日：令和元年 5月11日(土) 天候：晴れ時々曇り

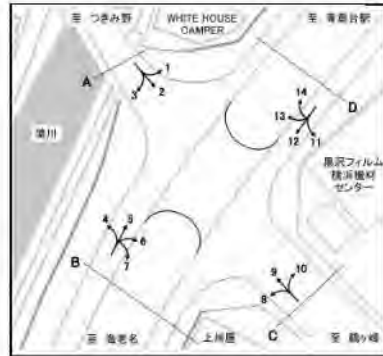


方向 種別 時間帯	10						C 合計 (8+9+10)					
	小型車 (台)	大型車 (台)	合計 (台)	大型車 混入率 (%)	時間 係数 (%)	二輪車 (台)	小型車 (台)	大型車 (台)	合計 (台)	大型車 混入率 (%)	時間 係数 (%)	二輪車 (台)
22:00-22:15	37	2	39	5.1	2.6	1	198	18	216	8.3	1.6	12
22:15-22:30	22	1	23	4.3	1.6	1	136	13	149	8.7	1.1	10
22:30-22:45	15	3	18	16.7	1.2	1	122	19	141	13.5	1.0	8
22:45-23:00	18	12	30	40.0	2.0	0	122	28	150	18.7	1.1	7
1時間計	92	18	110	16.4	7.4	3	578	78	656	11.9	4.7	37
23:00-23:15	13	7	20	35.0	1.4	1	94	17	111	15.3	0.8	9
23:15-23:30	10	5	15	33.3	1.0	0	53	16	69	23.2	0.5	6
23:30-23:45	3	4	7	57.1	0.5	0	57	17	74	23.0	0.5	2
23:45-24:00	2	8	10	80.0	0.7	0	40	24	64	37.5	0.5	7
1時間計	28	24	52	46.2	3.5	1	244	74	318	23.3	2.3	24
0:00-0:15	9	2	11	18.2	0.7	0	43	15	58	25.9	0.4	1
0:15-0:30	3	6	9	66.7	0.6	0	44	25	69	36.2	0.5	3
0:30-0:45	2	3	5	60.0	0.3	0	42	14	56	25.0	0.4	4
0:45-1:00	4	11	15	73.3	1.0	0	44	26	70	37.1	0.5	4
1時間計	18	22	40	55.0	2.7	0	173	80	253	31.6	1.8	12
1:00-1:15	7	16	23	69.6	1.6	1	76	47	123	38.2	0.9	11
1:15-1:30	2	3	5	60.0	0.3	0	19	14	33	42.4	0.2	1
1:30-1:45	1	6	7	85.7	0.5	0	29	17	46	37.0	0.3	0
1:45-2:00	1	1	2	50.0	0.1	0	25	6	31	19.4	0.2	0
1時間計	11	26	37	70.3	2.5	1	149	84	233	36.1	1.7	12
2:00-2:15	0	4	4	100.0	0.3	0	22	19	41	46.3	0.3	0
2:15-2:30	0	8	8	100.0	0.5	0	23	25	48	52.1	0.3	3
2:30-2:45	2	5	7	71.4	0.5	0	25	17	42	40.5	0.3	2
2:45-3:00	0	4	4	100.0	0.3	0	21	21	42	50.0	0.3	2
1時間計	2	21	23	91.3	1.6	0	91	82	173	47.4	1.2	7
3:00-3:15	1	5	6	83.3	0.4	0	22	26	48	54.2	0.3	1
3:15-3:30	0	5	5	100.0	0.3	2	12	24	36	66.7	0.3	2
3:30-3:45	2	4	6	66.7	0.4	0	25	16	41	39.0	0.3	0
3:45-4:00	2	5	7	71.4	0.5	1	24	21	45	46.7	0.3	2
1時間計	5	19	24	79.2	1.6	3	83	87	170	51.2	1.2	5
4:00-4:15	0	7	7	100.0	0.5	0	16	25	41	61.0	0.3	2
4:15-4:30	2	2	4	50.0	0.3	0	26	10	36	27.8	0.3	2
4:30-4:45	1	1	2	50.0	0.1	0	14	10	24	41.7	0.2	3
4:45-5:00	1	1	2	50.0	0.1	0	18	11	29	37.9	0.2	2
1時間計	4	11	15	73.3	1.0	0	74	56	130	43.1	0.9	9
5:00-5:15	5	8	13	61.5	0.9	0	38	20	58	34.5	0.4	3
5:15-5:30	2	2	4	50.0	0.3	1	31	15	46	32.6	0.3	5
5:30-5:45	4	3	7	42.9	0.5	0	38	24	62	38.7	0.4	3
5:45-6:00	3	4	7	57.1	0.5	0	42	14	56	25.0	0.4	1
1時間計	14	17	31	54.8	2.1	1	149	73	222	32.9	1.6	12

方向別自動車交通量調査表

調査地点：地域社会1 目黒

調査年月日：令和元年 5月11日(土) 天候：晴れ時々曇り

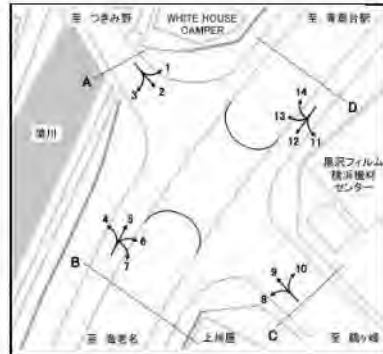


方向 時間帯	10						C 合計 (8+9+10)					
	種別 小型車 (台)	大型車 (台)	合計 (台)	大型車 混入率 (%)	時間 係数 (%)	二輪車 (台)	小型車 (台)	大型車 (台)	合計 (台)	大型車 混入率 (%)	時間 係数 (%)	二輪車 (台)
6:00-6:15	5	3	8	37.5	0.5	0	53	24	77	31.2	0.6	4
6:15-6:30	4	3	7	42.9	0.5	0	58	21	79	26.6	0.6	3
6:30-6:45	5	9	14	64.3	0.9	1	72	25	97	25.8	0.7	9
6:45-7:00	10	1	11	9.1	0.7	3	93	15	108	13.9	0.8	11
1時間計	24	16	40	40.0	2.7	4	276	85	361	23.5	2.6	27
7:00-7:15	5	2	7	28.6	0.5	0	85	20	105	19.0	0.8	10
7:15-7:30	9	1	10	10.0	0.7	0	92	25	117	21.4	0.8	17
7:30-7:45	17	3	20	15.0	1.4	1	120	23	143	16.1	1.0	14
7:45-8:00	5	2	7	28.6	0.5	2	84	17	101	16.8	0.7	8
1時間計	36	8	44	18.2	3.0	3	381	85	466	18.2	3.4	49
8:00-8:15	16	1	17	5.9	1.2	2	157	22	179	12.3	1.3	12
8:15-8:30	11	2	13	15.4	0.9	1	123	13	136	9.6	1.0	16
8:30-8:45	20	5	25	20.0	1.7	4	158	31	189	16.4	1.4	14
8:45-9:00	18	6	24	25.0	1.6	6	152	14	166	8.4	1.2	19
1時間計	65	14	79	17.7	5.3	13	590	80	670	11.9	4.8	61
9:00-9:15	14	1	15	6.7	1.0	0	148	15	163	9.2	1.2	7
9:15-9:30	16	5	21	23.8	1.4	3	153	21	174	12.1	1.3	17
9:30-9:45	14	3	17	17.6	1.2	3	174	19	193	9.8	1.4	11
9:45-10:00	15	3	18	16.7	1.2	0	191	22	213	10.3	1.5	10
1時間計	59	12	71	16.9	4.8	6	666	77	743	10.4	5.4	45
10:00-10:15	23	5	28	17.9	1.9	0	216	29	245	11.8	1.8	8
10:15-10:30	17	1	18	5.6	1.2	0	230	14	244	5.7	1.8	9
10:30-10:45	14	1	15	6.7	1.0	0	204	22	226	9.7	1.6	9
10:45-11:00	14	2	16	12.5	1.1	1	212	22	234	9.4	1.7	8
1時間計	68	9	77	11.7	5.2	1	862	87	949	9.2	6.8	34
11:00-11:15	6	2	8	25.0	0.5	0	164	18	182	9.9	1.3	15
11:15-11:30	18	1	19	5.3	1.3	1	181	26	207	12.6	1.5	14
11:30-11:45	13	3	16	18.8	1.1	2	241	24	265	9.1	1.9	18
11:45-12:00	12	3	15	20.0	1.0	2	181	23	204	11.3	1.5	12
1時間計	49	9	58	15.5	3.9	5	767	91	858	10.6	6.2	59
12:00-12:15	9	3	12	25.0	0.8	0	161	18	179	10.1	1.3	4
12:15-12:30	22	3	25	12.0	1.7	1	206	19	225	8.4	1.6	12
12:30-12:45	13	0	13	0.0	0.9	0	154	16	170	9.4	1.2	5
12:45-13:00	14	3	17	17.6	1.2	0	147	19	166	11.4	1.2	11
1時間計	58	9	67	13.4	4.5	1	668	72	740	9.7	5.3	32
13:00-13:15	29	3	32	9.4	2.2	2	256	24	280	8.6	2.0	12
13:15-13:30	18	2	20	10.0	1.4	1	192	26	218	11.9	1.6	10
13:30-13:45	17	2	19	10.5	1.3	1	184	19	203	9.4	1.5	10
13:45-14:00	25	0	25	0.0	1.7	0	223	17	240	7.1	1.7	14
1時間計	89	7	96	7.3	6.5	4	855	86	941	9.1	6.8	46

方向別自動車交通量調査表

調査地点：地域社会1 目黒

調査年月日：令和元年 5月11日(土) 天候：晴れ時々曇り

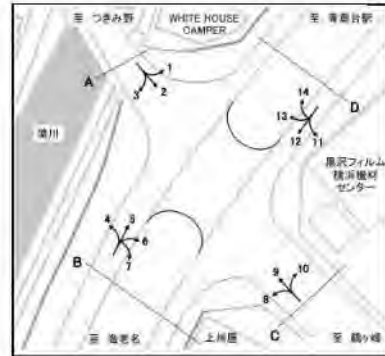


方向 種別 時間帯	10						C 合計 (8+9+10)					
	小型車 (台)	大型車 (台)	合計 (台)	大型車 混入率 (%)	時間 係数 (%)	二輪車 (台)	小型車 (台)	大型車 (台)	合計 (台)	大型車 混入率 (%)	時間 係数 (%)	二輪車 (台)
14:00-14:15	18	3	21	14.3	1.4	0	215	33	248	13.3	1.8	20
14:15-14:30	14	2	16	12.5	1.1	0	168	9	177	5.1	1.3	8
14:30-14:45	13	1	14	7.1	0.9	1	175	11	186	5.9	1.3	14
14:45-15:00	20	0	20	0.0	1.4	3	194	10	204	4.9	1.5	8
1時間計	65	6	71	8.5	4.8	4	752	63	815	7.7	5.9	50
15:00-15:15	22	4	26	15.4	1.8	0	207	16	223	7.2	1.6	11
15:15-15:30	16	1	17	5.9	1.2	0	185	16	201	8.0	1.4	8
15:30-15:45	10	3	13	23.1	0.9	0	178	14	192	7.3	1.4	8
15:45-16:00	12	2	14	14.3	0.9	1	161	13	174	7.5	1.3	3
1時間計	60	10	70	14.3	4.7	1	731	59	790	7.5	5.7	30
16:00-16:15	24	2	26	7.7	1.8	0	207	13	220	5.9	1.6	6
16:15-16:30	32	0	32	0.0	2.2	1	220	15	235	6.4	1.7	4
16:30-16:45	22	2	24	8.3	1.6	0	183	20	203	9.9	1.5	11
16:45-17:00	15	1	16	6.3	1.1	2	216	9	225	4.0	1.6	7
1時間計	93	5	98	5.1	6.6	3	826	57	883	6.5	6.4	28
17:00-17:15	16	0	16	0.0	1.1	0	187	19	206	9.2	1.5	11
17:15-17:30	19	1	20	5.0	1.4	1	209	20	229	8.7	1.6	6
17:30-17:45	14	0	14	0.0	0.9	0	207	8	215	3.7	1.5	20
17:45-18:00	13	1	14	7.1	0.9	0	164	8	172	4.7	1.2	10
1時間計	62	2	64	3.1	4.3	1	767	55	822	6.7	5.9	47
18:00-18:15	18	1	19	5.3	1.3	0	156	13	169	7.7	1.2	10
18:15-18:30	12	3	15	20.0	1.0	0	194	25	219	11.4	1.6	8
18:30-18:45	16	2	18	11.1	1.2	2	190	28	218	12.8	1.6	9
18:45-19:00	20	3	23	13.0	1.6	2	193	20	213	9.4	1.5	13
1時間計	66	9	75	12.0	5.1	4	733	86	819	10.5	5.9	40
19:00-19:15	19	2	21	9.5	1.4	0	146	20	166	12.0	1.2	7
19:15-19:30	39	1	40	2.5	2.7	0	208	20	228	8.8	1.6	19
19:30-19:45	21	1	22	4.5	1.5	1	143	12	155	7.7	1.1	5
19:45-20:00	22	1	23	4.3	1.6	2	155	19	174	10.9	1.3	14
1時間計	101	5	106	4.7	7.2	3	652	71	723	9.8	5.2	45
20:00-20:15	17	1	18	5.6	1.2	0	158	13	171	7.6	1.2	10
20:15-20:30	17	2	19	10.5	1.3	2	111	15	126	11.9	0.9	8
20:30-20:45	11	0	11	0.0	0.7	1	113	15	128	11.7	0.9	4
20:45-21:00	9	2	11	18.2	0.7	1	122	18	140	12.9	1.0	5
1時間計	54	5	59	8.5	4.0	4	504	61	565	10.8	4.1	27
21:00-21:15	8	3	11	27.3	0.7	0	122	20	142	14.1	1.0	4
21:15-21:30	13	1	14	7.1	0.9	2	147	21	168	12.5	1.2	10
21:30-21:45	18	4	22	18.2	1.5	1	131	25	156	16.0	1.1	10
21:45-22:00	20	4	24	16.7	1.6	0	100	16	116	13.8	0.8	5
1時間計	59	12	71	16.9	4.8	3	500	82	582	14.1	4.2	29
昼12時間計	770	100	870	11.5	58.9	46	8598	898	9496	9.5	68.4	521
夜12時間計	412	196	608	32.2	41.1	23	3473	913	4386	20.8	31.6	246
全時間合計	1182	296	1478	20.0	100.0	69	12071	1811	13882	13.0	100.0	767
昼夜率	1.54	2.96	1.70	-	-	1.50	1.40	2.02	1.46	-	-	1.47

方向別自動車交通量調査表

調査地点：地域社会1 目黒

調査年月日：令和元年 5月11日(土) 天候：晴れ時々曇り

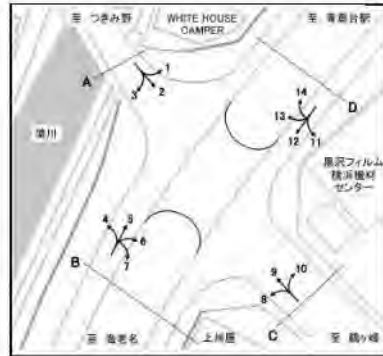


方向 種別 時間帯	11						12					
	小型車 (台)	大型車 (台)	合計 (台)	大型車 混入率 (%)	時間 係数 (%)	二輪車 (台)	小型車 (台)	大型車 (台)	合計 (台)	大型車 混入率 (%)	時間 係数 (%)	二輪車 (台)
22:00-22:15	4	10	14	71.4	1.3	0	11	0	11	0.0	1.6	0
22:15-22:30	11	6	17	35.3	1.5	0	5	0	5	0.0	0.7	0
22:30-22:45	2	5	7	71.4	0.6	0	4	0	4	0.0	0.6	0
22:45-23:00	3	5	8	62.5	0.7	0	2	1	3	33.3	0.4	2
1時間計	20	26	46	56.5	4.1	0	22	1	23	4.3	3.3	2
23:00-23:15	3	2	5	40.0	0.4	0	2	1	3	33.3	0.4	0
23:15-23:30	2	4	6	66.7	0.5	0	3	0	3	0.0	0.4	0
23:30-23:45	4	4	8	50.0	0.7	0	2	0	2	0.0	0.3	0
23:45-24:00	10	10	20	50.0	1.8	1	2	0	2	0.0	0.3	0
1時間計	19	20	39	51.3	3.5	1	9	1	10	10.0	1.4	0
0:00-0:15	1	4	5	80.0	0.4	0	2	0	2	0.0	0.3	0
0:15-0:30	5	0	5	0.0	0.4	0	6	0	6	0.0	0.8	0
0:30-0:45	2	3	5	60.0	0.4	0	0	0	0	0.0	0.0	0
0:45-1:00	1	3	4	75.0	0.4	0	3	0	3	0.0	0.4	0
1時間計	9	10	19	52.6	1.7	0	11	0	11	0.0	1.6	0
1:00-1:15	1	5	6	83.3	0.5	0	8	0	8	0.0	1.1	1
1:15-1:30	3	5	8	62.5	0.7	0	6	0	6	0.0	0.8	0
1:30-1:45	5	1	6	16.7	0.5	0	1	0	1	0.0	0.1	0
1:45-2:00	2	5	7	71.4	0.6	0	1	0	1	0.0	0.1	1
1時間計	11	16	27	59.3	2.4	0	16	0	16	0.0	2.3	2
2:00-2:15	1	11	12	91.7	1.1	1	2	0	2	0.0	0.3	0
2:15-2:30	0	3	3	100.0	0.3	0	3	0	3	0.0	0.4	0
2:30-2:45	0	7	7	100.0	0.6	0	1	0	1	0.0	0.1	0
2:45-3:00	2	4	6	66.7	0.5	0	2	0	2	0.0	0.3	0
1時間計	3	25	28	89.3	2.5	1	8	0	8	0.0	1.1	0
3:00-3:15	3	4	7	57.1	0.6	0	5	0	5	0.0	0.7	0
3:15-3:30	1	3	4	75.0	0.4	0	5	0	5	0.0	0.7	0
3:30-3:45	3	8	11	72.7	1.0	0	3	0	3	0.0	0.4	0
3:45-4:00	4	3	7	42.9	0.6	0	1	0	1	0.0	0.1	0
1時間計	11	18	29	62.1	2.6	0	14	0	14	0.0	2.0	0
4:00-4:15	6	0	6	0.0	0.5	0	1	0	1	0.0	0.1	0
4:15-4:30	1	5	6	83.3	0.5	0	1	0	1	0.0	0.1	0
4:30-4:45	1	4	5	80.0	0.4	0	2	0	2	0.0	0.3	0
4:45-5:00	1	1	2	50.0	0.2	0	3	0	3	0.0	0.4	0
1時間計	9	10	19	52.6	1.7	0	7	0	7	0.0	1.0	0
5:00-5:15	2	5	7	71.4	0.6	0	1	0	1	0.0	0.1	0
5:15-5:30	1	3	4	75.0	0.4	1	3	0	3	0.0	0.4	0
5:30-5:45	1	4	5	80.0	0.4	0	4	0	4	0.0	0.6	0
5:45-6:00	1	4	5	80.0	0.4	0	2	0	2	0.0	0.3	0
1時間計	5	16	21	76.2	1.9	1	10	0	10	0.0	1.4	0

方向別自動車交通量調査表

調査地点：地域社会1 目黒

調査年月日：令和元年 5月11日(土) 天候：晴れ時々曇り

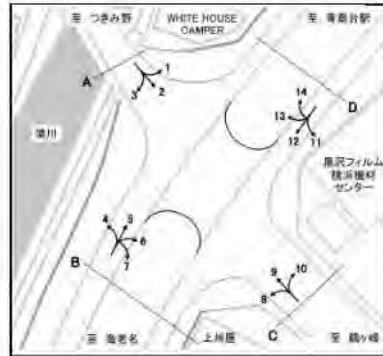


方向 時間帯	11						12					
	種別 小型車 (台)	大型車 (台)	合計 (台)	大型車 混入率 (%)	時間 係数 (%)	二輪車 (台)	小型車 (台)	大型車 (台)	合計 (台)	大型車 混入率 (%)	時間 係数 (%)	二輪車 (台)
6:00-6:15	2	1	3	33.3	0.3	0	2	0	2	0.0	0.3	1
6:15-6:30	4	3	7	42.9	0.6	0	5	1	6	16.7	0.8	0
6:30-6:45	2	2	4	50.0	0.4	0	2	0	2	0.0	0.3	0
6:45-7:00	5	1	6	16.7	0.5	0	2	2	4	50.0	0.6	0
1時間計	13	7	20	35.0	1.8	0	11	3	14	21.4	2.0	1
7:00-7:15	4	4	8	50.0	0.7	0	9	2	11	18.2	1.6	0
7:15-7:30	4	2	6	33.3	0.5	1	3	1	4	25.0	0.6	0
7:30-7:45	2	3	5	60.0	0.4	0	4	0	4	0.0	0.6	0
7:45-8:00	10	3	13	23.1	1.2	1	2	0	2	0.0	0.3	0
1時間計	20	12	32	37.5	2.9	2	18	3	21	14.3	3.0	0
8:00-8:15	21	2	23	8.7	2.1	2	7	0	7	0.0	1.0	1
8:15-8:30	12	3	15	20.0	1.3	0	1	0	1	0.0	0.1	1
8:30-8:45	5	2	7	28.6	0.6	0	8	0	8	0.0	1.1	0
8:45-9:00	15	7	22	31.8	2.0	0	7	1	8	12.5	1.1	1
1時間計	53	14	67	20.9	6.0	2	23	1	24	4.2	3.4	3
9:00-9:15	17	1	18	5.6	1.6	1	7	1	8	12.5	1.1	0
9:15-9:30	16	4	20	20.0	1.8	1	5	1	6	16.7	0.8	0
9:30-9:45	14	6	20	30.0	1.8	3	12	0	12	0.0	1.7	0
9:45-10:00	10	2	12	16.7	1.1	0	5	0	5	0.0	0.7	0
1時間計	57	13	70	18.6	6.3	5	29	2	31	6.5	4.4	0
10:00-10:15	1	1	2	50.0	0.2	0	10	0	10	0.0	1.4	0
10:15-10:30	9	1	10	10.0	0.9	1	2	0	2	0.0	0.3	3
10:30-10:45	9	6	15	40.0	1.3	2	9	1	10	10.0	1.4	3
10:45-11:00	11	1	12	8.3	1.1	0	7	1	8	12.5	1.1	0
1時間計	30	9	39	23.1	3.5	3	28	2	30	6.7	4.2	6
11:00-11:15	17	2	19	10.5	1.7	0	10	0	10	0.0	1.4	1
11:15-11:30	8	0	8	0.0	0.7	1	7	0	7	0.0	1.0	2
11:30-11:45	5	2	7	28.6	0.6	4	14	0	14	0.0	2.0	2
11:45-12:00	7	0	7	0.0	0.6	1	5	2	7	28.6	1.0	1
1時間計	37	4	41	9.8	3.7	6	36	2	38	5.3	5.4	6
12:00-12:15	14	2	16	12.5	1.4	0	13	2	15	13.3	2.1	1
12:15-12:30	15	3	18	16.7	1.6	2	15	1	16	6.3	2.3	3
12:30-12:45	18	4	22	18.2	2.0	0	6	0	6	0.0	0.8	0
12:45-13:00	10	5	15	33.3	1.3	1	15	1	16	6.3	2.3	1
1時間計	57	14	71	19.7	6.3	3	49	4	53	7.5	7.5	5
13:00-13:15	18	3	21	14.3	1.9	1	8	0	8	0.0	1.1	2
13:15-13:30	10	3	13	23.1	1.2	0	20	0	20	0.0	2.8	1
13:30-13:45	12	3	15	20.0	1.3	0	10	0	10	0.0	1.4	2
13:45-14:00	19	3	22	13.6	2.0	1	7	1	8	12.5	1.1	1
1時間計	59	12	71	16.9	6.3	2	45	1	46	2.2	6.5	6

方向別自動車交通量調査表

調査地点：地域社会1 目黒

調査年月日：令和元年 5月11日(土) 天候：晴れ時々曇り

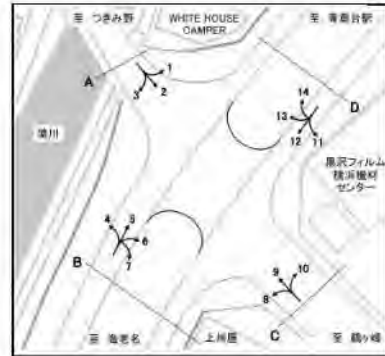


方向 種別 時間帯	11						12					
	小型車 (台)	大型車 (台)	合計 (台)	大型車 混入率 (%)	時間 係数 (%)	二輪車 (台)	小型車 (台)	大型車 (台)	合計 (台)	大型車 混入率 (%)	時間 係数 (%)	二輪車 (台)
14:00-14:15	14	2	16	12.5	1.4	2	6	0	6	0.0	0.8	1
14:15-14:30	10	2	12	16.7	1.1	0	14	0	14	0.0	2.0	3
14:30-14:45	23	3	26	11.5	2.3	1	13	0	13	0.0	1.8	1
14:45-15:00	15	1	16	6.3	1.4	5	18	0	18	0.0	2.5	1
1時間計	62	8	70	11.4	6.3	8	51	0	51	0.0	7.2	6
15:00-15:15	10	2	12	16.7	1.1	2	10	0	10	0.0	1.4	0
15:15-15:30	7	3	10	30.0	0.9	1	6	0	6	0.0	0.8	2
15:30-15:45	8	1	9	11.1	0.8	0	15	1	16	6.3	2.3	1
15:45-16:00	9	0	9	0.0	0.8	0	12	0	12	0.0	1.7	3
1時間計	34	6	40	15.0	3.6	3	43	1	44	2.3	6.2	6
16:00-16:15	12	2	14	14.3	1.3	0	13	0	13	0.0	1.8	1
16:15-16:30	8	5	13	38.5	1.2	1	4	0	4	0.0	0.6	2
16:30-16:45	7	2	9	22.2	0.8	2	11	0	11	0.0	1.6	0
16:45-17:00	20	1	21	4.8	1.9	3	14	1	15	6.7	2.1	0
1時間計	47	10	57	17.5	5.1	6	42	1	43	2.3	6.1	3
17:00-17:15	22	2	24	8.3	2.1	0	17	0	17	0.0	2.4	2
17:15-17:30	15	6	21	28.6	1.9	1	21	0	21	0.0	3.0	1
17:30-17:45	17	1	18	5.6	1.6	1	17	0	17	0.0	2.4	1
17:45-18:00	11	1	12	8.3	1.1	2	13	0	13	0.0	1.8	0
1時間計	65	10	75	13.3	6.7	4	68	0	68	0.0	9.6	4
18:00-18:15	11	3	14	21.4	1.3	0	12	0	12	0.0	1.7	1
18:15-18:30	17	2	19	10.5	1.7	0	12	1	13	7.7	1.8	0
18:30-18:45	15	3	18	16.7	1.6	1	10	1	11	9.1	1.6	1
18:45-19:00	13	3	16	18.8	1.4	0	14	0	14	0.0	2.0	1
1時間計	56	11	67	16.4	6.0	1	48	2	50	4.0	7.1	3
19:00-19:15	14	3	17	17.6	1.5	0	14	0	14	0.0	2.0	0
19:15-19:30	11	1	12	8.3	1.1	0	6	0	6	0.0	0.8	0
19:30-19:45	9	3	12	25.0	1.1	0	4	0	4	0.0	0.6	0
19:45-20:00	9	6	15	40.0	1.3	0	15	0	15	0.0	2.1	1
1時間計	43	13	56	23.2	5.0	0	39	0	39	0.0	5.5	1
20:00-20:15	6	5	11	45.5	1.0	0	11	0	11	0.0	1.6	0
20:15-20:30	17	12	29	41.4	2.6	0	7	0	7	0.0	1.0	1
20:30-20:45	6	4	10	40.0	0.9	0	6	0	6	0.0	0.8	1
20:45-21:00	12	7	19	36.8	1.7	0	5	0	5	0.0	0.7	0
1時間計	41	28	69	40.6	6.2	0	29	0	29	0.0	4.1	2
21:00-21:15	8	5	13	38.5	1.2	0	10	4	14	28.6	2.0	1
21:15-21:30	8	7	15	46.7	1.3	0	5	0	5	0.0	0.7	0
21:30-21:45	6	4	10	40.0	0.9	1	2	0	2	0.0	0.3	0
21:45-22:00	5	4	9	44.4	0.8	0	5	0	5	0.0	0.7	0
1時間計	27	20	47	42.6	4.2	1	22	4	26	15.4	3.7	1
昼12時間計	577	123	700	17.6	62.5	45	480	19	499	3.8	70.7	48
夜12時間計	211	209	420	49.8	37.5	4	198	9	207	4.3	29.3	9
全時間合計	788	332	1120	29.6	100.0	49	678	28	706	4.0	100.0	57
昼夜率	1.37	2.70	1.60	-	-	1.09	1.41	1.47	1.41	-	-	1.19

方向別自動車交通量調査表

調査地点：地域社会1 目黒

調査年月日：令和元年 5月11日(土) 天候：晴れ時々曇り

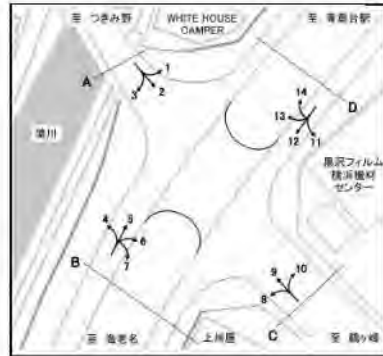


方向 種別 時間帯	13						14					
	小型車 (台)	大型車 (台)	合計 (台)	大型車 混入率 (%)	時間 係数 (%)	二輪車 (台)	小型車 (台)	大型車 (台)	合計 (台)	大型車 混入率 (%)	時間 係数 (%)	二輪車 (台)
22:00-22:15	21	5	26	19.2	0.9	1	1	0	1	0.0	0.7	0
22:15-22:30	27	1	28	3.6	1.0	0	3	0	3	0.0	2.2	0
22:30-22:45	11	1	12	8.3	0.4	0	2	0	2	0.0	1.4	0
22:45-23:00	14	0	14	0.0	0.5	2	0	0	0	0.0	0.0	0
1時間計	73	7	80	8.8	2.7	3	6	0	6	0.0	4.3	0
23:00-23:15	17	0	17	0.0	0.6	1	1	0	1	0.0	0.7	0
23:15-23:30	6	3	9	33.3	0.3	1	1	0	1	0.0	0.7	0
23:30-23:45	12	0	12	0.0	0.4	1	0	0	0	0.0	0.0	0
23:45-24:00	15	3	18	16.7	0.6	0	0	1	1	100.0	0.7	0
1時間計	50	6	56	10.7	1.9	3	2	1	3	33.3	2.2	0
0:00-0:15	10	0	10	0.0	0.3	2	0	0	0	0.0	0.0	0
0:15-0:30	10	3	13	23.1	0.4	2	0	0	0	0.0	0.0	0
0:30-0:45	7	2	9	22.2	0.3	1	2	0	2	0.0	1.4	0
0:45-1:00	12	1	13	7.7	0.4	0	0	1	1	100.0	0.7	0
1時間計	39	6	45	13.3	1.5	5	2	1	3	33.3	2.2	0
1:00-1:15	9	2	11	18.2	0.4	0	1	0	1	0.0	0.7	0
1:15-1:30	11	1	12	8.3	0.4	1	0	0	0	0.0	0.0	0
1:30-1:45	3	1	4	25.0	0.1	1	0	0	0	0.0	0.0	0
1:45-2:00	9	1	10	10.0	0.3	1	0	1	1	100.0	0.7	0
1時間計	32	5	37	13.5	1.3	3	1	1	2	50.0	1.4	0
2:00-2:15	10	1	11	9.1	0.4	0	0	0	0	0.0	0.0	0
2:15-2:30	5	2	7	28.6	0.2	0	0	0	0	0.0	0.0	0
2:30-2:45	6	1	7	14.3	0.2	0	0	0	0	0.0	0.0	0
2:45-3:00	5	2	7	28.6	0.2	1	1	0	1	0.0	0.7	0
1時間計	26	6	32	18.8	1.1	1	1	0	1	0.0	0.7	0
3:00-3:15	2	1	3	33.3	0.1	0	0	0	0	0.0	0.0	0
3:15-3:30	4	4	8	50.0	0.3	0	0	0	0	0.0	0.0	0
3:30-3:45	2	0	2	0.0	0.1	0	0	0	0	0.0	0.0	0
3:45-4:00	3	1	4	25.0	0.1	0	0	0	0	0.0	0.0	0
1時間計	11	6	17	35.3	0.6	0	0	0	0	0.0	0.0	0
4:00-4:15	8	2	10	20.0	0.3	1	0	2	2	100.0	1.4	0
4:15-4:30	6	1	7	14.3	0.2	0	1	0	1	0.0	0.7	0
4:30-4:45	6	2	8	25.0	0.3	0	0	0	0	0.0	0.0	0
4:45-5:00	6	1	7	14.3	0.2	1	0	0	0	0.0	0.0	0
1時間計	26	6	32	18.8	1.1	2	1	2	3	66.7	2.2	0
5:00-5:15	5	1	6	16.7	0.2	0	0	0	0	0.0	0.0	0
5:15-5:30	6	2	8	25.0	0.3	0	1	1	2	50.0	1.4	0
5:30-5:45	10	3	13	23.1	0.4	1	0	0	0	0.0	0.0	0
5:45-6:00	3	3	6	50.0	0.2	1	0	0	0	0.0	0.0	0
1時間計	24	9	33	27.3	1.1	2	1	1	2	50.0	1.4	0

方向別自動車交通量調査表

調査地点：地域社会1 目黒

調査年月日：令和元年 5月11日(土) 天候：晴れ時々曇り

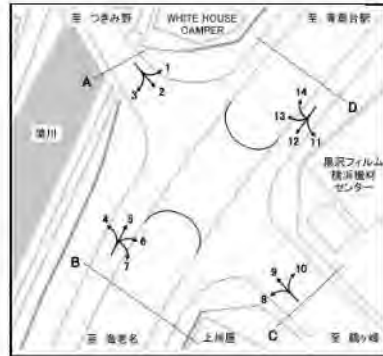


方向 時間帯	13						14					
	種別 小型車 (台)	大型車 (台)	合計 (台)	大型車 混入率 (%)	時間 係数 (%)	二輪車 (台)	小型車 (台)	大型車 (台)	合計 (台)	大型車 混入率 (%)	時間 係数 (%)	二輪車 (台)
6:00-6:15	3	1	4	25.0	0.1	0	0	0	0	0.0	0.0	0
6:15-6:30	8	3	11	27.3	0.4	1	0	0	0	0.0	0.0	0
6:30-6:45	15	0	15	0.0	0.5	0	0	0	0	0.0	0.0	0
6:45-7:00	7	0	7	0.0	0.2	0	0	0	0	0.0	0.0	0
1時間計	33	4	37	10.8	1.3	1	0	0	0	0.0	0.0	0
7:00-7:15	10	0	10	0.0	0.3	3	0	0	0	0.0	0.0	0
7:15-7:30	14	2	16	12.5	0.5	0	1	0	1	0.0	0.7	0
7:30-7:45	22	4	26	15.4	0.9	2	0	0	0	0.0	0.0	0
7:45-8:00	14	2	16	12.5	0.5	1	1	0	1	0.0	0.7	0
1時間計	60	8	68	11.8	2.3	6	2	0	2	0.0	1.4	0
8:00-8:15	28	4	32	12.5	1.1	3	2	0	2	0.0	1.4	0
8:15-8:30	24	1	25	4.0	0.8	2	2	1	3	33.3	2.2	0
8:30-8:45	14	1	15	6.7	0.5	1	0	0	0	0.0	0.0	0
8:45-9:00	34	1	35	2.9	1.2	2	0	1	1	100.0	0.7	0
1時間計	100	7	107	6.5	3.6	8	4	2	6	33.3	4.3	0
9:00-9:15	39	3	42	7.1	1.4	1	0	1	1	100.0	0.7	0
9:15-9:30	35	3	38	7.9	1.3	1	1	0	1	0.0	0.7	0
9:30-9:45	44	5	49	10.2	1.7	1	5	0	5	0.0	3.6	0
9:45-10:00	22	3	25	12.0	0.8	1	1	0	1	0.0	0.7	0
1時間計	140	14	154	9.1	5.2	4	7	1	8	12.5	5.8	0
10:00-10:15	54	3	57	5.3	1.9	1	2	1	3	33.3	2.2	0
10:15-10:30	49	5	54	9.3	1.8	4	4	0	4	0.0	2.9	0
10:30-10:45	43	1	44	2.3	1.5	2	2	0	2	0.0	1.4	0
10:45-11:00	46	0	46	0.0	1.6	1	1	0	1	0.0	0.7	0
1時間計	192	9	201	4.5	6.8	8	9	1	10	10.0	7.2	0
11:00-11:15	56	3	59	5.1	2.0	5	1	0	1	0.0	0.7	0
11:15-11:30	40	2	42	4.8	1.4	0	0	0	0	0.0	0.0	0
11:30-11:45	55	1	56	1.8	1.9	4	0	0	0	0.0	0.0	0
11:45-12:00	39	0	39	0.0	1.3	4	2	0	2	0.0	1.4	0
1時間計	190	6	196	3.1	6.7	13	3	0	3	0.0	2.2	0
12:00-12:15	60	0	60	0.0	2.0	2	6	0	6	0.0	4.3	0
12:15-12:30	54	1	55	1.8	1.9	2	3	0	3	0.0	2.2	0
12:30-12:45	47	1	48	2.1	1.6	1	1	0	1	0.0	0.7	0
12:45-13:00	47	0	47	0.0	1.6	4	3	0	3	0.0	2.2	0
1時間計	208	2	210	1.0	7.1	9	13	0	13	0.0	9.4	0
13:00-13:15	50	3	53	5.7	1.8	3	2	0	2	0.0	1.4	0
13:15-13:30	40	2	42	4.8	1.4	1	3	0	3	0.0	2.2	0
13:30-13:45	51	3	54	5.6	1.8	2	3	0	3	0.0	2.2	0
13:45-14:00	45	5	50	10.0	1.7	2	2	0	2	0.0	1.4	0
1時間計	186	13	199	6.5	6.8	8	10	0	10	0.0	7.2	0

方向別自動車交通量調査表

調査地点：地域社会1 目黒

調査年月日：令和元年 5月11日(土) 天候：晴れ時々曇り

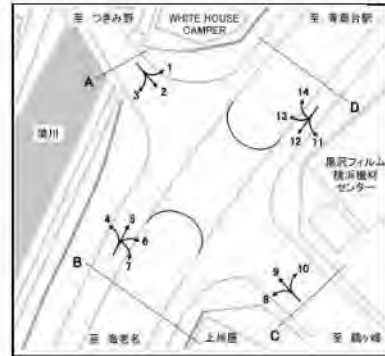


方向 種別 時間帯	13						14					
	小型車 (台)	大型車 (台)	合計 (台)	大型車 混入率 (%)	時間 係数 (%)	二輪車 (台)	小型車 (台)	大型車 (台)	合計 (台)	大型車 混入率 (%)	時間 係数 (%)	二輪車 (台)
14:00-14:15	51	4	55	7.3	1.9	1	3	0	3	0.0	2.2	0
14:15-14:30	41	3	44	6.8	1.5	4	2	0	2	0.0	1.4	0
14:30-14:45	62	2	64	3.1	2.2	5	6	0	6	0.0	4.3	1
14:45-15:00	46	2	48	4.2	1.6	0	4	0	4	0.0	2.9	0
1時間計	200	11	211	5.2	7.2	10	15	0	15	0.0	10.8	1
15:00-15:15	57	1	58	1.7	2.0	1	2	0	2	0.0	1.4	0
15:15-15:30	35	4	39	10.3	1.3	1	2	0	2	0.0	1.4	0
15:30-15:45	40	0	40	0.0	1.4	3	1	0	1	0.0	0.7	0
15:45-16:00	40	2	42	4.8	1.4	3	0	1	1	100.0	0.7	0
1時間計	172	7	179	3.9	6.1	8	5	1	6	16.7	4.3	0
16:00-16:15	43	5	48	10.4	1.6	4	1	0	1	0.0	0.7	0
16:15-16:30	53	4	57	7.0	1.9	1	1	0	1	0.0	0.7	0
16:30-16:45	46	1	47	2.1	1.6	2	5	0	5	0.0	3.6	1
16:45-17:00	54	2	56	3.6	1.9	2	0	2	2	100.0	1.4	0
1時間計	196	12	208	5.8	7.1	9	7	2	9	22.2	6.5	1
17:00-17:15	46	5	51	9.8	1.7	2	1	0	1	0.0	0.7	0
17:15-17:30	56	1	57	1.8	1.9	2	0	0	0	0.0	0.0	1
17:30-17:45	50	3	53	5.7	1.8	6	4	0	4	0.0	2.9	0
17:45-18:00	52	4	56	7.1	1.9	3	0	0	0	0.0	0.0	0
1時間計	204	13	217	6.0	7.4	13	5	0	5	0.0	3.6	1
18:00-18:15	44	4	48	8.3	1.6	1	3	0	3	0.0	2.2	0
18:15-18:30	45	1	46	2.2	1.6	1	0	0	0	0.0	0.0	0
18:30-18:45	40	3	43	7.0	1.5	1	3	0	3	0.0	2.2	0
18:45-19:00	51	1	52	1.9	1.8	3	4	0	4	0.0	2.9	0
1時間計	180	9	189	4.8	6.4	6	10	0	10	0.0	7.2	0
19:00-19:15	56	2	58	3.4	2.0	3	3	0	3	0.0	2.2	0
19:15-19:30	44	1	45	2.2	1.5	2	0	0	0	0.0	0.0	0
19:30-19:45	38	2	40	5.0	1.4	3	3	0	3	0.0	2.2	0
19:45-20:00	49	5	54	9.3	1.8	2	1	1	2	50.0	1.4	0
1時間計	187	10	197	5.1	6.7	10	7	1	8	12.5	5.8	0
20:00-20:15	17	2	19	10.5	0.6	0	1	0	1	0.0	0.7	0
20:15-20:30	31	2	33	6.1	1.1	2	2	1	3	33.3	2.2	0
20:30-20:45	26	2	28	7.1	1.0	0	0	0	0	0.0	0.0	0
20:45-21:00	39	1	40	2.5	1.4	4	0	0	0	0.0	0.0	0
1時間計	113	7	120	5.8	4.1	6	3	1	4	25.0	2.9	0
21:00-21:15	28	3	31	9.7	1.1	1	5	1	6	16.7	4.3	0
21:15-21:30	26	0	26	0.0	0.9	1	0	0	0	0.0	0.0	0
21:30-21:45	22	0	22	0.0	0.7	0	3	0	3	0.0	2.2	0
21:45-22:00	37	4	41	9.8	1.4	0	0	1	1	100.0	0.7	0
1時間計	113	7	120	5.8	4.1	2	8	2	10	20.0	7.2	0
昼12時間計	2028	111	2139	5.2	72.6	102	90	7	97	7.2	69.8	3
夜12時間計	727	79	806	9.8	27.4	38	32	10	42	23.8	30.2	0
全時間合計	2755	190	2945	6.5	100.0	140	122	17	139	12.2	100.0	3
昼夜率	1.36	1.71	1.38	-	-	1.37	1.36	2.43	1.43	-	-	1.00

方向別自動車交通量調査表

調査地点 : 地域社会1 目黒

調査年月日 : 令和元年 5月11日(土) 天候:晴れ時々曇り

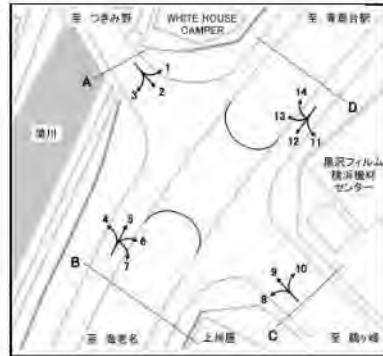


方向							D 合計 (11+12+13+14)					
	種別	小型車 (台)	大型車 (台)	合計 (台)	大型車 混入率 (%)	時間 係数 (%)	二輪車 (台)	小型車 (台)	大型車 (台)	合計 (台)	大型車 混入率 (%)	時間 係数 (%)
22:00-22:15							37	15	52	28.8	1.1	1
22:15-22:30							46	7	53	13.2	1.1	0
22:30-22:45							19	6	25	24.0	0.5	0
22:45-23:00							19	6	25	24.0	0.5	4
1時間計							121	34	155	21.9	3.2	5
23:00-23:15							23	3	26	11.5	0.5	1
23:15-23:30							12	7	19	36.8	0.4	1
23:30-23:45							18	4	22	18.2	0.4	1
23:45-24:00							27	14	41	34.1	0.8	1
1時間計							80	28	108	25.9	2.2	4
0:00- 0:15							13	4	17	23.5	0.3	2
0:15- 0:30							21	3	24	12.5	0.5	2
0:30- 0:45							11	5	16	31.3	0.3	1
0:45- 1:00							16	5	21	23.8	0.4	0
1時間計							61	17	78	21.8	1.6	5
1:00- 1:15							19	7	26	26.9	0.5	1
1:15- 1:30							20	6	26	23.1	0.5	1
1:30- 1:45							9	2	11	18.2	0.2	1
1:45- 2:00							12	7	19	36.8	0.4	2
1時間計							60	22	82	26.8	1.7	5
2:00- 2:15							13	12	25	48.0	0.5	1
2:15- 2:30							8	5	13	38.5	0.3	0
2:30- 2:45							7	8	15	53.3	0.3	0
2:45- 3:00							10	6	16	37.5	0.3	1
1時間計							38	31	69	44.9	1.4	2
3:00- 3:15							10	5	15	33.3	0.3	0
3:15- 3:30							10	7	17	41.2	0.3	0
3:30- 3:45							8	8	16	50.0	0.3	0
3:45- 4:00							8	4	12	33.3	0.2	0
1時間計							36	24	60	40.0	1.2	0
4:00- 4:15							15	4	19	21.1	0.4	1
4:15- 4:30							9	6	15	40.0	0.3	0
4:30- 4:45							9	6	15	40.0	0.3	0
4:45- 5:00							10	2	12	16.7	0.2	1
1時間計							43	18	61	29.5	1.2	2
5:00- 5:15							8	6	14	42.9	0.3	0
5:15- 5:30							11	6	17	35.3	0.3	1
5:30- 5:45							15	7	22	31.8	0.4	1
5:45- 6:00							6	7	13	53.8	0.3	1
1時間計							40	26	66	39.4	1.3	3

方向別自動車交通量調査表

調査地点：地域社会1 目黒

調査年月日：令和元年 5月11日(土) 天候：晴れ時々曇り

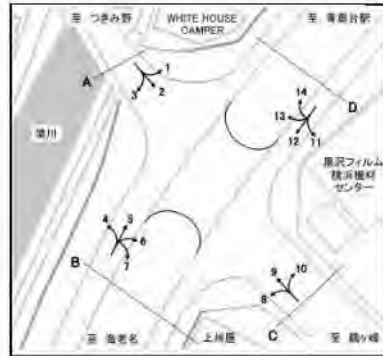


時間帯	方向 種別						D 合計 (11+12+13+14)					
		小型車 (台)	大型車 (台)	合計 (台)	大型車 混入率 (%)	時 間 係 数 (%)	二輪車 (台)	小型車 (台)	大型車 (台)	合計 (台)	大型車 混入率 (%)	時 間 係 数 (%)
6:00-6:15							7	2	9	22.2	0.2	1
6:15-6:30							17	7	24	29.2	0.5	1
6:30-6:45							19	2	21	9.5	0.4	0
6:45-7:00							14	3	17	17.6	0.3	0
1時間計							57	14	71	19.7	1.4	2
7:00-7:15							23	6	29	20.7	0.6	3
7:15-7:30							22	5	27	18.5	0.5	1
7:30-7:45							28	7	35	20.0	0.7	2
7:45-8:00							27	5	32	15.6	0.7	2
1時間計							100	23	123	18.7	2.5	8
8:00-8:15							58	6	64	9.4	1.3	6
8:15-8:30							39	5	44	11.4	0.9	3
8:30-8:45							27	3	30	10.0	0.6	1
8:45-9:00							56	10	66	15.2	1.3	3
1時間計							180	24	204	11.8	4.2	13
9:00-9:15							63	6	69	8.7	1.4	2
9:15-9:30							57	8	65	12.3	1.3	2
9:30-9:45							75	11	86	12.8	1.8	4
9:45-10:00							38	5	43	11.6	0.9	1
1時間計							233	30	263	11.4	5.4	9
10:00-10:15							67	5	72	6.9	1.5	1
10:15-10:30							64	6	70	8.6	1.4	8
10:30-10:45							63	8	71	11.3	1.4	7
10:45-11:00							65	2	67	3.0	1.4	1
1時間計							259	21	280	7.5	5.7	17
11:00-11:15							84	5	89	5.6	1.8	6
11:15-11:30							55	2	57	3.5	1.2	3
11:30-11:45							74	3	77	3.9	1.6	10
11:45-12:00							53	2	55	3.6	1.1	6
1時間計							266	12	278	4.3	5.7	25
12:00-12:15							93	4	97	4.1	2.0	3
12:15-12:30							87	5	92	5.4	1.9	7
12:30-12:45							72	5	77	6.5	1.6	1
12:45-13:00							75	6	81	7.4	1.6	6
1時間計							327	20	347	5.8	7.1	17
13:00-13:15							78	6	84	7.1	1.7	6
13:15-13:30							73	5	78	6.4	1.6	2
13:30-13:45							76	6	82	7.3	1.7	4
13:45-14:00							73	9	82	11.0	1.7	4
1時間計							300	26	326	8.0	6.6	16

方向別自動車交通量調査表

調査地点：地域社会1 目黒

調査年月日：令和元年 5月11日(土) 天候：晴れ時々曇り



時間帯	方向 種別						D 合計 (11+12+13+14)					
		小型車 (台)	大型車 (台)	合計 (台)	大型車 混入率 (%)	時間 係数 (%)	二輪車 (台)	小型車 (台)	大型車 (台)	合計 (台)	大型車 混入率 (%)	時間 係数 (%)
14:00-14:15							74	6	80	7.5	1.6	4
14:15-14:30							67	5	72	6.9	1.5	7
14:30-14:45							104	5	109	4.6	2.2	8
14:45-15:00							83	3	86	3.5	1.8	6
1時間計							328	19	347	5.5	7.1	25
15:00-15:15							79	3	82	3.7	1.7	3
15:15-15:30							50	7	57	12.3	1.2	4
15:30-15:45							64	2	66	3.0	1.3	4
15:45-16:00							61	3	64	4.7	1.3	6
1時間計							254	15	269	5.6	5.5	17
16:00-16:15							69	7	76	9.2	1.5	5
16:15-16:30							66	9	75	12.0	1.5	4
16:30-16:45							69	3	72	4.2	1.5	5
16:45-17:00							88	6	94	6.4	1.9	5
1時間計							292	25	317	7.9	6.5	19
17:00-17:15							86	7	93	7.5	1.9	4
17:15-17:30							92	7	99	7.1	2.0	5
17:30-17:45							88	4	92	4.3	1.9	8
17:45-18:00							76	5	81	6.2	1.6	5
1時間計							342	23	365	6.3	7.4	22
18:00-18:15							70	7	77	9.1	1.6	2
18:15-18:30							74	4	78	5.1	1.6	1
18:30-18:45							68	7	75	9.3	1.5	3
18:45-19:00							82	4	86	4.7	1.8	4
1時間計							294	22	316	7.0	6.4	10
19:00-19:15							87	5	92	5.4	1.9	3
19:15-19:30							61	2	63	3.2	1.3	2
19:30-19:45							54	5	59	8.5	1.2	3
19:45-20:00							74	12	86	14.0	1.8	3
1時間計							276	24	300	8.0	6.1	11
20:00-20:15							35	7	42	16.7	0.9	0
20:15-20:30							57	15	72	20.8	1.5	3
20:30-20:45							38	6	44	13.6	0.9	1
20:45-21:00							56	8	64	12.5	1.3	4
1時間計							186	36	222	16.2	4.5	8
21:00-21:15							51	13	64	20.3	1.3	2
21:15-21:30							39	7	46	15.2	0.9	1
21:30-21:45							33	4	37	10.8	0.8	1
21:45-22:00							47	9	56	16.1	1.1	0
1時間計							170	33	203	16.3	4.1	4
昼12時間計							3175	260	3435	7.6	70.0	198
夜12時間計							1168	307	1475	20.8	30.0	51
全時間合計							4343	567	4910	11.5	100.0	249
昼夜率							1.37	2.18	1.43	-	-	1.26

方向別自動車交通量調査表

調査地点 : 地域社会2 目黒交番前

調査年月日 : 令和元年 5月11日(土) 天候:晴れ時々曇り

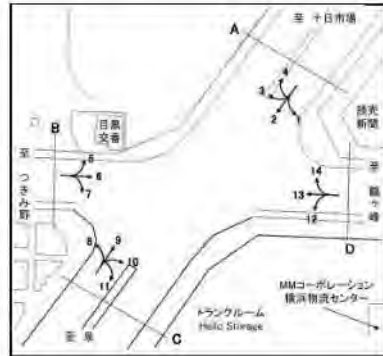


方向 種別 時間帯	1						2					
	小型車 (台)	大型車 (台)	合計 (台)	大型車 混入率 (%)	時間 係数 (%)	二輪車 (台)	小型車 (台)	大型車 (台)	合計 (台)	大型車 混入率 (%)	時間 係数 (%)	二輪車 (台)
22:00-22:15	0	0	0	0.0	0.0	0	30	1	31	3.2	0.9	4
22:15-22:30	0	0	0	0.0	0.0	0	28	1	29	3.4	0.8	0
22:30-22:45	0	0	0	0.0	0.0	0	20	1	21	4.8	0.6	2
22:45-23:00	0	0	0	0.0	0.0	0	22	2	24	8.3	0.7	0
1時間計	0	0	0	0.0	0.0	0	100	5	105	4.8	3.0	6
23:00-23:15	0	0	0	0.0	0.0	0	23	0	23	0.0	0.7	2
23:15-23:30	0	0	0	0.0	0.0	0	20	1	21	4.8	0.6	2
23:30-23:45	0	0	0	0.0	0.0	0	19	2	21	9.5	0.6	2
23:45-24:00	0	0	0	0.0	0.0	0	17	0	17	0.0	0.5	0
1時間計	0	0	0	0.0	0.0	0	79	3	82	3.7	2.4	6
0:00-0:15	0	0	0	0.0	0.0	0	14	0	14	0.0	0.4	0
0:15-0:30	0	0	0	0.0	0.0	0	9	0	9	0.0	0.3	0
0:30-0:45	0	0	0	0.0	0.0	0	6	0	6	0.0	0.2	0
0:45-1:00	0	0	0	0.0	0.0	0	13	2	15	13.3	0.4	0
1時間計	0	0	0	0.0	0.0	0	42	2	44	4.5	1.3	0
1:00-1:15	0	0	0	0.0	0.0	0	8	1	9	11.1	0.3	0
1:15-1:30	0	0	0	0.0	0.0	0	4	2	6	33.3	0.2	1
1:30-1:45	0	0	0	0.0	0.0	0	5	2	7	28.6	0.2	1
1:45-2:00	0	0	0	0.0	0.0	0	3	0	3	0.0	0.1	1
1時間計	0	0	0	0.0	0.0	0	20	5	25	20.0	0.7	3
2:00-2:15	0	0	0	0.0	0.0	0	6	1	7	14.3	0.2	0
2:15-2:30	0	2	2	100.0	3.7	0	7	1	8	12.5	0.2	0
2:30-2:45	0	1	1	100.0	1.9	0	11	0	11	0.0	0.3	0
2:45-3:00	1	0	1	0.0	1.9	0	6	0	6	0.0	0.2	0
1時間計	1	3	4	75.0	7.4	0	30	2	32	6.3	0.9	0
3:00-3:15	0	1	1	100.0	1.9	0	4	0	4	0.0	0.1	1
3:15-3:30	0	0	0	0.0	0.0	0	7	0	7	0.0	0.2	1
3:30-3:45	0	0	0	0.0	0.0	0	5	0	5	0.0	0.1	1
3:45-4:00	0	0	0	0.0	0.0	0	13	2	15	13.3	0.4	0
1時間計	0	1	1	100.0	1.9	0	29	2	31	6.5	0.9	3
4:00-4:15	0	0	0	0.0	0.0	0	6	1	7	14.3	0.2	0
4:15-4:30	1	0	1	0.0	1.9	0	6	2	8	25.0	0.2	1
4:30-4:45	0	0	0	0.0	0.0	0	6	0	6	0.0	0.2	2
4:45-5:00	0	0	0	0.0	0.0	0	7	2	9	22.2	0.3	1
1時間計	1	0	1	0.0	1.9	0	25	5	30	16.7	0.9	4
5:00-5:15	0	1	1	100.0	1.9	0	5	2	7	28.6	0.2	0
5:15-5:30	0	0	0	0.0	0.0	0	5	0	5	0.0	0.1	0
5:30-5:45	0	0	0	0.0	0.0	0	10	0	10	0.0	0.3	1
5:45-6:00	1	0	1	0.0	1.9	0	10	1	11	9.1	0.3	1
1時間計	1	1	2	50.0	3.7	0	30	3	33	9.1	0.9	2

方向別自動車交通量調査表

調査地点：地域社会2 目黒交番前

調査年月日：令和元年 5月11日(土) 天候：晴れ時々曇り



方向 時間帯	1						2					
	種別 小型車 (台)	大型車 (台)	合計 (台)	大型車 混入率 (%)	時間 係数 (%)	二輪車 (台)	小型車 (台)	大型車 (台)	合計 (台)	大型車 混入率 (%)	時間 係数 (%)	二輪車 (台)
6:00-6:15	0	0	0	0.0	0.0	0	10	3	13	23.1	0.4	0
6:15-6:30	0	1	1	100.0	1.9	0	23	3	26	11.5	0.7	1
6:30-6:45	0	0	0	0.0	0.0	0	13	3	16	18.8	0.5	0
6:45-7:00	0	0	0	0.0	0.0	0	16	2	18	11.1	0.5	0
1時間計	0	1	1	100.0	1.9	0	62	11	73	15.1	2.1	1
7:00-7:15	1	0	1	0.0	1.9	0	27	3	30	10.0	0.9	1
7:15-7:30	0	0	0	0.0	0.0	0	36	1	37	2.7	1.1	3
7:30-7:45	0	0	0	0.0	0.0	0	30	0	30	0.0	0.9	1
7:45-8:00	0	0	0	0.0	0.0	0	37	3	40	7.5	1.1	2
1時間計	1	0	1	0.0	1.9	0	130	7	137	5.1	3.9	7
8:00-8:15	1	0	1	0.0	1.9	0	39	5	44	11.4	1.3	1
8:15-8:30	0	0	0	0.0	0.0	0	31	4	35	11.4	1.0	4
8:30-8:45	1	0	1	0.0	1.9	0	37	2	39	5.1	1.1	6
8:45-9:00	0	1	1	100.0	1.9	0	40	1	41	2.4	1.2	3
1時間計	2	1	3	33.3	5.6	0	147	12	159	7.5	4.6	14
9:00-9:15	0	1	1	100.0	1.9	0	36	1	37	2.7	1.1	11
9:15-9:30	0	0	0	0.0	0.0	0	36	2	38	5.3	1.1	2
9:30-9:45	0	0	0	0.0	0.0	1	30	3	33	9.1	0.9	2
9:45-10:00	2	1	3	33.3	5.6	0	41	2	43	4.7	1.2	2
1時間計	2	2	4	50.0	7.4	1	143	8	151	5.3	4.3	17
10:00-10:15	0	0	0	0.0	0.0	0	36	3	39	7.7	1.1	2
10:15-10:30	1	0	1	0.0	1.9	0	30	3	33	9.1	0.9	5
10:30-10:45	1	0	1	0.0	1.9	0	54	2	56	3.6	1.6	2
10:45-11:00	0	0	0	0.0	0.0	0	38	1	39	2.6	1.1	3
1時間計	2	0	2	0.0	3.7	0	158	9	167	5.4	4.8	12
11:00-11:15	1	0	1	0.0	1.9	0	63	0	63	0.0	1.8	5
11:15-11:30	0	0	0	0.0	0.0	0	47	3	50	6.0	1.4	1
11:30-11:45	0	0	0	0.0	0.0	0	69	2	71	2.8	2.0	6
11:45-12:00	0	0	0	0.0	0.0	0	64	2	66	3.0	1.9	4
1時間計	1	0	1	0.0	1.9	0	243	7	250	2.8	7.2	16
12:00-12:15	0	0	0	0.0	0.0	0	55	3	58	5.2	1.7	5
12:15-12:30	0	0	0	0.0	0.0	0	50	1	51	2.0	1.5	2
12:30-12:45	0	0	0	0.0	0.0	0	50	0	50	0.0	1.4	4
12:45-13:00	0	1	1	100.0	1.9	0	66	1	67	1.5	1.9	5
1時間計	0	1	1	100.0	1.9	0	221	5	226	2.2	6.5	16
13:00-13:15	0	0	0	0.0	0.0	0	46	0	46	0.0	1.3	4
13:15-13:30	2	0	2	0.0	3.7	0	65	1	66	1.5	1.9	2
13:30-13:45	0	0	0	0.0	0.0	0	57	3	60	5.0	1.7	2
13:45-14:00	1	0	1	0.0	1.9	0	43	0	43	0.0	1.2	5
1時間計	3	0	3	0.0	5.6	0	211	4	215	1.9	6.2	13

方向別自動車交通量調査表

調査地点 : 地域社会2 目黒交番前

調査年月日 : 令和元年 5月11日(土) 天候:晴れ時々曇り

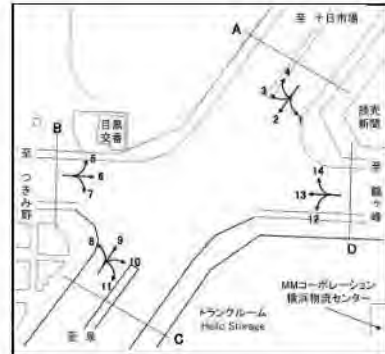


方向 種別 時間帯	1						2					
	小型車 (台)	大型車 (台)	合計 (台)	大型車 混入率 (%)	時間 係数 (%)	二輪車 (台)	小型車 (台)	大型車 (台)	合計 (台)	大型車 混入率 (%)	時間 係数 (%)	二輪車 (台)
14:00-14:15	2	0	2	0.0	3.7	0	64	1	65	1.5	1.9	4
14:15-14:30	0	0	0	0.0	0.0	0	57	3	60	5.0	1.7	6
14:30-14:45	1	0	1	0.0	1.9	0	65	2	67	3.0	1.9	2
14:45-15:00	0	0	0	0.0	0.0	0	59	0	59	0.0	1.7	1
1時間計	3	0	3	0.0	5.6	0	245	6	251	2.4	7.2	13
15:00-15:15	1	0	1	0.0	1.9	0	63	3	66	4.5	1.9	3
15:15-15:30	1	1	2	50.0	3.7	0	67	2	69	2.9	2.0	5
15:30-15:45	1	0	1	0.0	1.9	0	67	2	69	2.9	2.0	7
15:45-16:00	2	0	2	0.0	3.7	0	80	1	81	1.2	2.3	3
1時間計	5	1	6	16.7	11.1	0	277	8	285	2.8	8.2	18
16:00-16:15	0	0	0	0.0	0.0	0	57	1	58	1.7	1.7	6
16:15-16:30	0	0	0	0.0	0.0	0	50	2	52	3.8	1.5	3
16:30-16:45	2	0	2	0.0	3.7	0	80	3	83	3.6	2.4	5
16:45-17:00	0	1	1	100.0	1.9	0	72	2	74	2.7	2.1	4
1時間計	2	1	3	33.3	5.6	0	259	8	267	3.0	7.7	18
17:00-17:15	4	0	4	0.0	7.4	1	45	0	45	0.0	1.3	2
17:15-17:30	0	0	0	0.0	0.0	0	50	5	55	9.1	1.6	4
17:30-17:45	2	1	3	33.3	5.6	0	69	0	69	0.0	2.0	8
17:45-18:00	0	0	0	0.0	0.0	0	62	1	63	1.6	1.8	4
1時間計	6	1	7	14.3	13.0	1	226	6	232	2.6	6.7	18
18:00-18:15	0	0	0	0.0	0.0	0	48	0	48	0.0	1.4	6
18:15-18:30	1	0	1	0.0	1.9	0	44	2	46	4.3	1.3	4
18:30-18:45	1	1	2	50.0	3.7	2	51	1	52	1.9	1.5	6
18:45-19:00	1	0	1	0.0	1.9	0	54	1	55	1.8	1.6	2
1時間計	3	1	4	25.0	7.4	2	197	4	201	2.0	5.8	18
19:00-19:15	0	0	0	0.0	0.0	0	40	0	40	0.0	1.1	2
19:15-19:30	2	0	2	0.0	3.7	0	54	3	57	5.3	1.6	3
19:30-19:45	0	0	0	0.0	0.0	0	46	1	47	2.1	1.3	3
19:45-20:00	0	0	0	0.0	0.0	0	44	2	46	4.3	1.3	3
1時間計	2	0	2	0.0	3.7	0	184	6	190	3.2	5.5	11
20:00-20:15	0	0	0	0.0	0.0	0	30	1	31	3.2	0.9	1
20:15-20:30	0	0	0	0.0	0.0	0	49	1	50	2.0	1.4	1
20:30-20:45	0	0	0	0.0	0.0	0	45	0	45	0.0	1.3	2
20:45-21:00	0	1	1	100.0	1.9	0	34	1	35	2.9	1.0	2
1時間計	0	1	1	100.0	1.9	0	158	3	161	1.9	4.6	6
21:00-21:15	0	0	0	0.0	0.0	1	47	4	51	7.8	1.5	2
21:15-21:30	1	0	1	0.0	1.9	0	33	0	33	0.0	0.9	1
21:30-21:45	0	1	1	100.0	1.9	0	31	0	31	0.0	0.9	3
21:45-22:00	2	0	2	0.0	3.7	0	21	1	22	4.5	0.6	0
1時間計	3	1	4	25.0	7.4	1	132	5	137	3.6	3.9	6
昼12時間計	30	8	38	21.1	70.4	4	2457	84	2541	3.3	72.9	180
夜12時間計	8	8	16	50.0	29.6	1	891	52	943	5.5	27.1	48
全時間合計	38	16	54	29.6	100.0	5	3348	136	3484	3.9	100.0	228
昼夜率	1.27	2.00	1.42	-	-	1.25	1.36	1.62	1.37	-	-	1.27

方向別自動車交通量調査表

調査地点：地域社会2 目黒交番前

調査年月日：令和元年 5月11日(土) 天候：晴れ時々曇り



方向	3						4						
	種別	小型車 (台)	大型車 (台)	合計 (台)	大型車 混入率 (%)	時間 係数 (%)	二輪車 (台)	小型車 (台)	大型車 (台)	合計 (台)	大型車 混入率 (%)	時間 係数 (%)	二輪車 (台)
22:00-22:15		15	2	17	11.8	0.8	2	0	0	0	0.0	0.0	0
22:15-22:30		9	0	9	0.0	0.4	0	0	0	0	0.0	0.0	0
22:30-22:45		11	1	12	8.3	0.6	0	0	0	0	0.0	0.0	0
22:45-23:00		7	3	10	30.0	0.5	2	0	0	0	0.0	0.0	0
1時間計		42	6	48	12.5	2.2	4	0	0	0	0.0	0.0	0
23:00-23:15		7	4	11	36.4	0.5	0	0	0	0	0.0	0.0	0
23:15-23:30		4	2	6	33.3	0.3	0	0	0	0	0.0	0.0	0
23:30-23:45		11	2	13	15.4	0.6	0	0	0	0	0.0	0.0	0
23:45-24:00		7	0	7	0.0	0.3	1	0	0	0	0.0	0.0	0
1時間計		29	8	37	21.6	1.7	1	0	0	0	0.0	0.0	0
0:00- 0:15		5	1	6	16.7	0.3	0	0	0	0	0.0	0.0	0
0:15- 0:30		2	2	4	50.0	0.2	0	0	0	0	0.0	0.0	0
0:30- 0:45		5	2	7	28.6	0.3	0	0	0	0	0.0	0.0	0
0:45- 1:00		3	0	3	0.0	0.1	0	0	0	0	0.0	0.0	0
1時間計		15	5	20	25.0	0.9	0	0	0	0	0.0	0.0	0
1:00- 1:15		5	1	6	16.7	0.3	0	0	0	0	0.0	0.0	0
1:15- 1:30		4	1	5	20.0	0.2	1	0	0	0	0.0	0.0	0
1:30- 1:45		2	0	2	0.0	0.1	0	0	0	0	0.0	0.0	0
1:45- 2:00		3	2	5	40.0	0.2	0	0	0	0	0.0	0.0	0
1時間計		14	4	18	22.2	0.8	1	0	0	0	0.0	0.0	0
2:00- 2:15		4	0	4	0.0	0.2	0	0	0	0	0.0	0.0	0
2:15- 2:30		4	2	6	33.3	0.3	0	0	0	0	0.0	0.0	0
2:30- 2:45		5	2	7	28.6	0.3	2	0	0	0	0.0	0.0	0
2:45- 3:00		2	0	2	0.0	0.1	1	0	0	0	0.0	0.0	0
1時間計		15	4	19	21.1	0.9	3	0	0	0	0.0	0.0	0
3:00- 3:15		0	1	1	100.0	0.0	1	0	0	0	0.0	0.0	0
3:15- 3:30		1	3	4	75.0	0.2	0	0	0	0	0.0	0.0	0
3:30- 3:45		5	2	7	28.6	0.3	1	0	0	0	0.0	0.0	0
3:45- 4:00		5	0	5	0.0	0.2	0	0	0	0	0.0	0.0	0
1時間計		11	6	17	35.3	0.8	2	0	0	0	0.0	0.0	0
4:00- 4:15		1	0	1	0.0	0.0	0	0	0	0	0.0	0.0	0
4:15- 4:30		1	1	2	50.0	0.1	1	0	0	0	0.0	0.0	0
4:30- 4:45		3	0	3	0.0	0.1	0	0	0	0	0.0	0.0	0
4:45- 5:00		4	0	4	0.0	0.2	0	0	0	0	0.0	0.0	0
1時間計		9	1	10	10.0	0.5	1	0	0	0	0.0	0.0	0
5:00- 5:15		2	0	2	0.0	0.1	0	0	0	0	0.0	0.0	0
5:15- 5:30		5	0	5	0.0	0.2	0	0	0	0	0.0	0.0	0
5:30- 5:45		2	0	2	0.0	0.1	0	0	0	0	0.0	0.0	0
5:45- 6:00		5	0	5	0.0	0.2	1	0	0	0	0.0	0.0	0
1時間計		14	0	14	0.0	0.7	1	0	0	0	0.0	0.0	0

方向別自動車交通量調査表

調査地点 : 地域社会2 目黒交番前

調査年月日 : 令和元年 5月11日(土) 天候:晴れ時々曇り



方向	3						4						
	種別	小型車 (台)	大型車 (台)	合計 (台)	大型車 混入率 (%)	時間 係数 (%)	二輪車 (台)	小型車 (台)	大型車 (台)	合計 (台)	大型車 混入率 (%)	時間 係数 (%)	二輪車 (台)
6:00-6:15		2	0	2	0.0	0.1	0	0	0	0	0.0	0.0	0
6:15-6:30		6	1	7	14.3	0.3	1	0	0	0	0.0	0.0	0
6:30-6:45		10	0	10	0.0	0.5	1	0	0	0	0.0	0.0	0
6:45-7:00		15	1	16	6.3	0.7	0	0	0	0	0.0	0.0	0
1時間計		33	2	35	5.7	1.6	2	0	0	0	0.0	0.0	0
7:00-7:15		9	4	13	30.8	0.6	2	0	0	0	0.0	0.0	0
7:15-7:30		16	4	20	20.0	0.9	2	0	0	0	0.0	0.0	0
7:30-7:45		17	5	22	22.7	1.0	3	0	0	0	0.0	0.0	0
7:45-8:00		21	1	22	4.5	1.0	3	0	0	0	0.0	0.0	0
1時間計		63	14	77	18.2	3.6	10	0	0	0	0.0	0.0	0
8:00-8:15		26	2	28	7.1	1.3	2	0	0	0	0.0	0.0	0
8:15-8:30		30	4	34	11.8	1.6	5	0	0	0	0.0	0.0	0
8:30-8:45		33	3	36	8.3	1.7	5	0	0	0	0.0	0.0	0
8:45-9:00		36	1	37	2.7	1.7	2	0	0	0	0.0	0.0	0
1時間計		125	10	135	7.4	6.3	14	0	0	0	0.0	0.0	0
9:00-9:15		28	2	30	6.7	1.4	0	0	0	0	0.0	0.0	0
9:15-9:30		27	2	29	6.9	1.4	1	0	0	0	0.0	0.0	0
9:30-9:45		24	1	25	4.0	1.2	4	0	0	0	0.0	0.0	0
9:45-10:00		29	3	32	9.4	1.5	1	0	0	0	0.0	0.0	0
1時間計		108	8	116	6.9	5.4	6	0	0	0	0.0	0.0	0
10:00-10:15		40	2	42	4.8	2.0	3	0	0	0	0.0	0.0	0
10:15-10:30		37	2	39	5.1	1.8	2	0	0	0	0.0	0.0	0
10:30-10:45		31	2	33	6.1	1.5	2	0	0	0	0.0	0.0	0
10:45-11:00		36	0	36	0.0	1.7	1	0	0	0	0.0	0.0	0
1時間計		144	6	150	4.0	7.0	8	0	0	0	0.0	0.0	0
11:00-11:15		33	1	34	2.9	1.6	2	0	0	0	0.0	0.0	0
11:15-11:30		31	2	33	6.1	1.5	3	0	0	0	0.0	0.0	0
11:30-11:45		38	3	41	7.3	1.9	2	0	0	0	0.0	0.0	0
11:45-12:00		44	1	45	2.2	2.1	1	0	0	0	0.0	0.0	0
1時間計		146	7	153	4.6	7.1	8	0	0	0	0.0	0.0	0
12:00-12:15		34	2	36	5.6	1.7	0	0	0	0	0.0	0.0	0
12:15-12:30		30	1	31	3.2	1.4	0	0	0	0	0.0	0.0	0
12:30-12:45		33	4	37	10.8	1.7	0	0	0	0	0.0	0.0	0
12:45-13:00		37	3	40	7.5	1.9	0	0	0	0	0.0	0.0	0
1時間計		134	10	144	6.9	6.7	0	0	0	0	0.0	0.0	0
13:00-13:15		43	1	44	2.3	2.1	3	0	0	0	0.0	0.0	0
13:15-13:30		35	2	37	5.4	1.7	0	0	0	0	0.0	0.0	0
13:30-13:45		43	1	44	2.3	2.1	1	0	0	0	0.0	0.0	0
13:45-14:00		37	2	39	5.1	1.8	1	0	0	0	0.0	0.0	0
1時間計		158	6	164	3.7	7.6	5	0	0	0	0.0	0.0	0

方向別自動車交通量調査表

調査地点 : 地域社会2 目黒交番前

調査年月日 : 令和元年 5月11日(土) 天候:晴れ時々曇り



方向 種別 時間帯	3						4					
	小型車 (台)	大型車 (台)	合計 (台)	大型車 混入率 (%)	時間 係数 (%)	二輪車 (台)	小型車 (台)	大型車 (台)	合計 (台)	大型車 混入率 (%)	時間 係数 (%)	二輪車 (台)
14:00-14:15	45	2	47	4.3	2.2	1	0	0	0	0.0	0.0	0
14:15-14:30	36	0	36	0.0	1.7	2	0	0	0	0.0	0.0	0
14:30-14:45	37	2	39	5.1	1.8	2	0	0	0	0.0	0.0	0
14:45-15:00	40	3	43	7.0	2.0	0	0	0	0	0.0	0.0	0
1時間計	158	7	165	4.2	7.7	5	0	0	0	0.0	0.0	0
15:00-15:15	38	0	38	0.0	1.8	2	0	0	0	0.0	0.0	0
15:15-15:30	38	3	41	7.3	1.9	1	0	0	0	0.0	0.0	0
15:30-15:45	47	2	49	4.1	2.3	1	0	0	0	0.0	0.0	0
15:45-16:00	42	1	43	2.3	2.0	1	0	0	0	0.0	0.0	0
1時間計	165	6	171	3.5	8.0	5	0	0	0	0.0	0.0	0
16:00-16:15	36	4	40	10.0	1.9	2	0	0	0	0.0	0.0	0
16:15-16:30	32	0	32	0.0	1.5	1	0	0	0	0.0	0.0	0
16:30-16:45	31	2	33	6.1	1.5	1	0	0	0	0.0	0.0	0
16:45-17:00	42	1	43	2.3	2.0	2	0	0	0	0.0	0.0	0
1時間計	141	7	148	4.7	6.9	6	0	0	0	0.0	0.0	0
17:00-17:15	27	3	30	10.0	1.4	1	0	0	0	0.0	0.0	0
17:15-17:30	24	5	29	17.2	1.4	1	0	0	0	0.0	0.0	0
17:30-17:45	34	1	35	2.9	1.6	1	0	0	0	0.0	0.0	0
17:45-18:00	40	1	41	2.4	1.9	1	0	0	0	0.0	0.0	0
1時間計	125	10	135	7.4	6.3	4	0	0	0	0.0	0.0	0
18:00-18:15	36	1	37	2.7	1.7	2	0	0	0	0.0	0.0	0
18:15-18:30	30	2	32	6.3	1.5	1	0	0	0	0.0	0.0	0
18:30-18:45	31	1	32	3.1	1.5	0	0	0	0	0.0	0.0	0
18:45-19:00	34	3	37	8.1	1.7	1	0	0	0	0.0	0.0	0
1時間計	131	7	138	5.1	6.4	4	0	0	0	0.0	0.0	0
19:00-19:15	24	0	24	0.0	1.1	0	0	0	0	0.0	0.0	0
19:15-19:30	28	0	28	0.0	1.3	0	0	0	0	0.0	0.0	0
19:30-19:45	20	1	21	4.8	1.0	1	0	0	0	0.0	0.0	0
19:45-20:00	17	0	17	0.0	0.8	0	0	0	0	0.0	0.0	0
1時間計	89	1	90	1.1	4.2	1	0	0	0	0.0	0.0	0
20:00-20:15	16	0	16	0.0	0.7	0	0	0	0	0.0	0.0	0
20:15-20:30	18	0	18	0.0	0.8	2	0	0	0	0.0	0.0	0
20:30-20:45	21	2	23	8.7	1.1	2	0	0	0	0.0	0.0	0
20:45-21:00	15	1	16	6.3	0.7	1	0	0	0	0.0	0.0	0
1時間計	70	3	73	4.1	3.4	5	0	0	0	0.0	0.0	0
21:00-21:15	22	5	27	18.5	1.3	4	0	0	0	0.0	0.0	0
21:15-21:30	12	0	12	0.0	0.6	2	0	0	0	0.0	0.0	0
21:30-21:45	18	0	18	0.0	0.8	2	0	0	0	0.0	0.0	0
21:45-22:00	10	1	11	9.1	0.5	0	0	0	0	0.0	0.0	0
1時間計	62	6	68	8.8	3.2	8	0	0	0	0.0	0.0	0
昼12時間計	1598	98	1696	5.8	79.1	75	0	0	0	0.0	0.0	0
夜12時間計	403	46	449	10.2	20.9	29	0	0	0	0.0	0.0	0
全時間合計	2001	144	2145	6.7	100.0	104	0	0	0	0.0	0.0	0
昼夜率	1.25	1.47	1.26	-	-	1.39	0.00	0.00	0.00	-	-	0.00

方向別自動車交通量調査表

調査地点：地域社会2 目黒交番前

調査年月日：令和元年 5月11日(土) 天候：晴れ時々曇り



方向 種別 時間帯							A 合計 (1+ 2+ 3+ 4)					
	小型車 (台)	大型車 (台)	合計 (台)	大型車 混入率 (%)	時間 係数 (%)	二輪車 (台)	小型車 (台)	大型車 (台)	合計 (台)	大型車 混入率 (%)	時間 係数 (%)	二輪車 (台)
22:00-22:15							45	3	48	6.3	0.8	6
22:15-22:30							37	1	38	2.6	0.7	0
22:30-22:45							31	2	33	6.1	0.6	2
22:45-23:00							29	5	34	14.7	0.6	2
1時間計							142	11	153	7.2	2.7	10
23:00-23:15							30	4	34	11.8	0.6	2
23:15-23:30							24	3	27	11.1	0.5	2
23:30-23:45							30	4	34	11.8	0.6	2
23:45-24:00							24	0	24	0.0	0.4	1
1時間計							108	11	119	9.2	2.1	7
0:00- 0:15							19	1	20	5.0	0.4	0
0:15- 0:30							11	2	13	15.4	0.2	0
0:30- 0:45							11	2	13	15.4	0.2	0
0:45- 1:00							16	2	18	11.1	0.3	0
1時間計							57	7	64	10.9	1.1	0
1:00- 1:15							13	2	15	13.3	0.3	0
1:15- 1:30							8	3	11	27.3	0.2	2
1:30- 1:45							7	2	9	22.2	0.2	1
1:45- 2:00							6	2	8	25.0	0.1	1
1時間計							34	9	43	20.9	0.8	4
2:00- 2:15							10	1	11	9.1	0.2	0
2:15- 2:30							11	5	16	31.3	0.3	0
2:30- 2:45							16	3	19	15.8	0.3	2
2:45- 3:00							9	0	9	0.0	0.2	1
1時間計							46	9	55	16.4	1.0	3
3:00- 3:15							4	2	6	33.3	0.1	2
3:15- 3:30							8	3	11	27.3	0.2	1
3:30- 3:45							10	2	12	16.7	0.2	2
3:45- 4:00							18	2	20	10.0	0.4	0
1時間計							40	9	49	18.4	0.9	5
4:00- 4:15							7	1	8	12.5	0.1	0
4:15- 4:30							8	3	11	27.3	0.2	2
4:30- 4:45							9	0	9	0.0	0.2	2
4:45- 5:00							11	2	13	15.4	0.2	1
1時間計							35	6	41	14.6	0.7	5
5:00- 5:15							7	3	10	30.0	0.2	0
5:15- 5:30							10	0	10	0.0	0.2	0
5:30- 5:45							12	0	12	0.0	0.2	1
5:45- 6:00							16	1	17	5.9	0.3	2
1時間計							45	4	49	8.2	0.9	3

方向別自動車交通量調査表

調査地点 : 地域社会2 目黒交番前

調査年月日 : 令和元年 5月11日(土) 天候:晴れ時々曇り

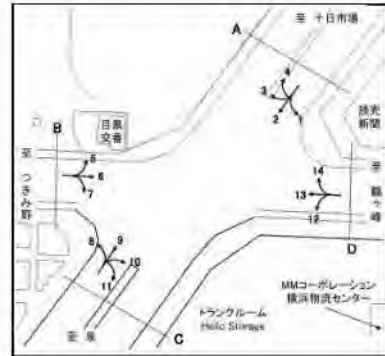


方向	種別						A 合計 (1+ 2+ 3+ 4)					
		小型車 (台)	大型車 (台)	合計 (台)	大型車 混入率 (%)	時間 係数 (%)	二輪車 (台)	小型車 (台)	大型車 (台)	合計 (台)	大型車 混入率 (%)	時間 係数 (%)
6:00-6:15							12	3	15	20.0	0.3	0
6:15-6:30							29	5	34	14.7	0.6	2
6:30-6:45							23	3	26	11.5	0.5	1
6:45-7:00							31	3	34	8.8	0.6	0
1時間計							95	14	109	12.8	1.9	3
7:00-7:15							37	7	44	15.9	0.8	3
7:15-7:30							52	5	57	8.8	1.0	5
7:30-7:45							47	5	52	9.6	0.9	4
7:45-8:00							58	4	62	6.5	1.1	5
1時間計							194	21	215	9.8	3.8	17
8:00-8:15							66	7	73	9.6	1.3	3
8:15-8:30							61	8	69	11.6	1.2	9
8:30-8:45							71	5	76	6.6	1.3	11
8:45-9:00							76	3	79	3.8	1.4	5
1時間計							274	23	297	7.7	5.2	28
9:00-9:15							64	4	68	5.9	1.2	11
9:15-9:30							63	4	67	6.0	1.2	3
9:30-9:45							54	4	58	6.9	1.0	7
9:45-10:00							72	6	78	7.7	1.4	3
1時間計							253	18	271	6.6	4.8	24
10:00-10:15							76	5	81	6.2	1.4	5
10:15-10:30							68	5	73	6.8	1.3	7
10:30-10:45							86	4	90	4.4	1.6	4
10:45-11:00							74	1	75	1.3	1.3	4
1時間計							304	15	319	4.7	5.6	20
11:00-11:15							97	1	98	1.0	1.7	7
11:15-11:30							78	5	83	6.0	1.5	4
11:30-11:45							107	5	112	4.5	2.0	8
11:45-12:00							108	3	111	2.7	2.0	5
1時間計							390	14	404	3.5	7.1	24
12:00-12:15							89	5	94	5.3	1.7	5
12:15-12:30							80	2	82	2.4	1.4	2
12:30-12:45							83	4	87	4.6	1.5	4
12:45-13:00							103	5	108	4.6	1.9	5
1時間計							355	16	371	4.3	6.5	16
13:00-13:15							89	1	90	1.1	1.6	7
13:15-13:30							102	3	105	2.9	1.8	2
13:30-13:45							100	4	104	3.8	1.8	3
13:45-14:00							81	2	83	2.4	1.5	6
1時間計							372	10	382	2.6	6.7	18

方向別自動車交通量調査表

調査地点：地域社会2 目黒交番前

調査年月日：令和元年 5月11日(土) 天候：晴れ時々曇り



方向 種別 時間帯							A 合計 (1+ 2+ 3+ 4)					
	小型車 (台)	大型車 (台)	合計 (台)	大型車 混入率 (%)	時間 係数 (%)	二輪車 (台)	小型車 (台)	大型車 (台)	合計 (台)	大型車 混入率 (%)	時間 係数 (%)	二輪車 (台)
14:00-14:15							111	3	114	2.6	2.0	5
14:15-14:30							93	3	96	3.1	1.7	8
14:30-14:45							103	4	107	3.7	1.9	4
14:45-15:00							99	3	102	2.9	1.8	1
1時間計							406	13	419	3.1	7.4	18
15:00-15:15							102	3	105	2.9	1.8	5
15:15-15:30							106	6	112	5.4	2.0	6
15:30-15:45							115	4	119	3.4	2.1	8
15:45-16:00							124	2	126	1.6	2.2	4
1時間計							447	15	462	3.2	8.1	23
16:00-16:15							93	5	98	5.1	1.7	8
16:15-16:30							82	2	84	2.4	1.5	4
16:30-16:45							113	5	118	4.2	2.1	6
16:45-17:00							114	4	118	3.4	2.1	6
1時間計							402	16	418	3.8	7.4	24
17:00-17:15							76	3	79	3.8	1.4	4
17:15-17:30							74	10	84	11.9	1.5	5
17:30-17:45							105	2	107	1.9	1.9	9
17:45-18:00							102	2	104	1.9	1.8	5
1時間計							357	17	374	4.5	6.6	23
18:00-18:15							84	1	85	1.2	1.5	8
18:15-18:30							75	4	79	5.1	1.4	5
18:30-18:45							83	3	86	3.5	1.5	8
18:45-19:00							89	4	93	4.3	1.6	3
1時間計							331	12	343	3.5	6.0	24
19:00-19:15							64	0	64	0.0	1.1	2
19:15-19:30							84	3	87	3.4	1.5	3
19:30-19:45							66	2	68	2.9	1.2	4
19:45-20:00							61	2	63	3.2	1.1	3
1時間計							275	7	282	2.5	5.0	12
20:00-20:15							46	1	47	2.1	0.8	1
20:15-20:30							67	1	68	1.5	1.2	3
20:30-20:45							66	2	68	2.9	1.2	4
20:45-21:00							49	3	52	5.8	0.9	3
1時間計							228	7	235	3.0	4.1	11
21:00-21:15							69	9	78	11.5	1.4	7
21:15-21:30							46	0	46	0.0	0.8	3
21:30-21:45							49	1	50	2.0	0.9	5
21:45-22:00							33	2	35	5.7	0.6	0
1時間計							197	12	209	5.7	3.7	15
昼12時間計							4085	190	4275	4.4	75.2	259
夜12時間計							1302	106	1408	7.5	24.8	78
全時間合計							5387	296	5683	5.2	100.0	337
昼夜率							1.32	1.56	1.33	-	-	1.30

方向別自動車交通量調査表

調査地点：地域社会2 目黒交番前

調査年月日：令和元年 5月11日(土) 天候：晴れ時々曇り



方向 種別 時間帯	5						6					
	小型車 (台)	大型車 (台)	合計 (台)	大型車 混入率 (%)	時間 係数 (%)	二輪車 (台)	小型車 (台)	大型車 (台)	合計 (台)	大型車 混入率 (%)	時間 係数 (%)	二輪車 (台)
22:00-22:15	18	2	20	10.0	1.0	5	97	12	109	11.0	1.3	5
22:15-22:30	24	1	25	4.0	1.2	4	67	10	77	13.0	0.9	9
22:30-22:45	22	2	24	8.3	1.2	0	94	8	102	7.8	1.2	5
22:45-23:00	20	0	20	0.0	1.0	1	95	17	112	15.2	1.3	5
1時間計	84	5	89	5.6	4.4	10	353	47	400	11.8	4.6	24
23:00-23:15	7	1	8	12.5	0.4	0	66	14	80	17.5	0.9	6
23:15-23:30	12	3	15	20.0	0.7	1	46	10	56	17.9	0.6	1
23:30-23:45	7	1	8	12.5	0.4	0	40	11	51	21.6	0.6	2
23:45-24:00	6	0	6	0.0	0.3	0	33	6	39	15.4	0.4	3
1時間計	32	5	37	13.5	1.8	1	185	41	226	18.1	2.6	12
0:00-0:15	8	3	11	27.3	0.5	1	40	13	53	24.5	0.6	1
0:15-0:30	5	0	5	0.0	0.2	1	32	13	45	28.9	0.5	3
0:30-0:45	2	1	3	33.3	0.1	0	17	8	25	32.0	0.3	1
0:45-1:00	3	1	4	25.0	0.2	0	26	16	42	38.1	0.5	1
1時間計	18	5	23	21.7	1.1	2	115	50	165	30.3	1.9	6
1:00-1:15	1	1	2	50.0	0.1	0	21	13	34	38.2	0.4	1
1:15-1:30	2	1	3	33.3	0.1	1	20	12	32	37.5	0.4	0
1:30-1:45	2	1	3	33.3	0.1	0	21	12	33	36.4	0.4	0
1:45-2:00	3	0	3	0.0	0.1	1	9	8	17	47.1	0.2	1
1時間計	8	3	11	27.3	0.5	2	71	45	116	38.8	1.3	2
2:00-2:15	1	0	1	0.0	0.0	0	19	9	28	32.1	0.3	1
2:15-2:30	2	1	3	33.3	0.1	0	8	9	17	52.9	0.2	2
2:30-2:45	1	0	1	0.0	0.0	0	21	14	35	40.0	0.4	0
2:45-3:00	1	1	2	50.0	0.1	0	17	10	27	37.0	0.3	0
1時間計	5	2	7	28.6	0.3	0	65	42	107	39.3	1.2	3
3:00-3:15	3	0	3	0.0	0.1	0	10	10	20	50.0	0.2	0
3:15-3:30	1	1	2	50.0	0.1	0	11	14	25	56.0	0.3	0
3:30-3:45	3	1	4	25.0	0.2	0	15	10	25	40.0	0.3	1
3:45-4:00	0	1	1	100.0	0.0	0	11	7	18	38.9	0.2	0
1時間計	7	3	10	30.0	0.5	0	47	41	88	46.6	1.0	1
4:00-4:15	2	0	2	0.0	0.1	0	10	13	23	56.5	0.3	2
4:15-4:30	4	0	4	0.0	0.2	0	13	15	28	53.6	0.3	2
4:30-4:45	2	0	2	0.0	0.1	0	23	18	41	43.9	0.5	0
4:45-5:00	3	0	3	0.0	0.1	1	18	14	32	43.8	0.4	2
1時間計	11	0	11	0.0	0.5	1	64	60	124	48.4	1.4	6
5:00-5:15	1	0	1	0.0	0.0	0	37	19	56	33.9	0.6	1
5:15-5:30	5	1	6	16.7	0.3	1	33	10	43	23.3	0.5	0
5:30-5:45	4	0	4	0.0	0.2	0	33	24	57	42.1	0.7	6
5:45-6:00	7	1	8	12.5	0.4	1	43	15	58	25.9	0.7	4
1時間計	17	2	19	10.5	0.9	2	146	68	214	31.8	2.5	11

方向別自動車交通量調査表

調査地点 : 地域社会2 目黒交番前

調査年月日 : 令和元年 5月11日(土) 天候:晴れ時々曇り



方向 時間帯	5						6					
	種別 小型車 (台)	大型車 (台)	合計 (台)	大型車 混入率 (%)	時間 係数 (%)	二輪車 (台)	小型車 (台)	大型車 (台)	合計 (台)	大型車 混入率 (%)	時間 係数 (%)	二輪車 (台)
6:00-6:15	7	1	8	12.5	0.4	0	46	10	56	17.9	0.6	4
6:15-6:30	9	2	11	18.2	0.5	1	58	5	63	7.9	0.7	3
6:30-6:45	11	1	12	8.3	0.6	0	51	12	63	19.0	0.7	7
6:45-7:00	5	1	6	16.7	0.3	0	50	10	60	16.7	0.7	7
1時間計	32	5	37	13.5	1.8	1	205	37	242	15.3	2.8	21
7:00-7:15	5	0	5	0.0	0.2	1	68	14	82	17.1	0.9	2
7:15-7:30	18	1	19	5.3	0.9	2	69	11	80	13.8	0.9	4
7:30-7:45	12	2	14	14.3	0.7	3	66	19	85	22.4	1.0	5
7:45-8:00	14	1	15	6.7	0.7	1	83	7	90	7.8	1.0	6
1時間計	49	4	53	7.5	2.6	7	286	51	337	15.1	3.9	17
8:00-8:15	19	4	23	17.4	1.1	2	91	14	105	13.3	1.2	7
8:15-8:30	23	1	24	4.2	1.2	3	91	19	110	17.3	1.3	9
8:30-8:45	24	4	28	14.3	1.4	3	111	21	132	15.9	1.5	8
8:45-9:00	26	7	33	21.2	1.6	0	91	14	105	13.3	1.2	2
1時間計	92	16	108	14.8	5.4	8	384	68	452	15.0	5.2	26
9:00-9:15	15	8	23	34.8	1.1	1	101	11	112	9.8	1.3	3
9:15-9:30	22	10	32	31.3	1.6	0	114	17	131	13.0	1.5	4
9:30-9:45	35	11	46	23.9	2.3	3	82	11	93	11.8	1.1	5
9:45-10:00	24	6	30	20.0	1.5	1	99	12	111	10.8	1.3	4
1時間計	96	35	131	26.7	6.5	5	396	51	447	11.4	5.2	16
10:00-10:15	15	4	19	21.1	0.9	1	103	12	115	10.4	1.3	2
10:15-10:30	40	2	42	4.8	2.1	2	82	8	90	8.9	1.0	7
10:30-10:45	26	2	28	7.1	1.4	1	122	7	129	5.4	1.5	5
10:45-11:00	18	0	18	0.0	0.9	1	109	13	122	10.7	1.4	4
1時間計	99	8	107	7.5	5.3	5	416	40	456	8.8	5.3	18
11:00-11:15	21	2	23	8.7	1.1	1	117	13	130	10.0	1.5	3
11:15-11:30	22	0	22	0.0	1.1	0	106	14	120	11.7	1.4	5
11:30-11:45	32	2	34	5.9	1.7	1	83	13	96	13.5	1.1	12
11:45-12:00	28	1	29	3.4	1.4	1	81	10	91	11.0	1.0	3
1時間計	103	5	108	4.6	5.4	3	387	50	437	11.4	5.0	23
12:00-12:15	32	1	33	3.0	1.6	3	103	12	115	10.4	1.3	3
12:15-12:30	28	0	28	0.0	1.4	1	97	17	114	14.9	1.3	5
12:30-12:45	25	0	25	0.0	1.2	1	115	14	129	10.9	1.5	5
12:45-13:00	27	0	27	0.0	1.3	1	107	15	122	12.3	1.4	6
1時間計	112	1	113	0.9	5.6	6	422	58	480	12.1	5.5	19
13:00-13:15	27	1	28	3.6	1.4	3	115	10	125	8.0	1.4	3
13:15-13:30	28	0	28	0.0	1.4	1	119	5	124	4.0	1.4	4
13:30-13:45	39	3	42	7.1	2.1	4	135	11	146	7.5	1.7	10
13:45-14:00	39	1	40	2.5	2.0	5	112	13	125	10.4	1.4	8
1時間計	133	5	138	3.6	6.8	13	481	39	520	7.5	6.0	25

方向別自動車交通量調査表

調査地点：地域社会2 目黒交番前

調査年月日：令和元年 5月11日(土) 天候：晴れ時々曇り



方向 種別 時間帯	5						6					
	小型車 (台)	大型車 (台)	合計 (台)	大型車 混入率 (%)	時間 係数 (%)	二輪車 (台)	小型車 (台)	大型車 (台)	合計 (台)	大型車 混入率 (%)	時間 係数 (%)	二輪車 (台)
14:00-14:15	37	5	42	11.9	2.1	0	97	16	113	14.2	1.3	5
14:15-14:30	29	0	29	0.0	1.4	3	98	5	103	4.9	1.2	1
14:30-14:45	31	1	32	3.1	1.6	3	103	10	113	8.8	1.3	3
14:45-15:00	34	0	34	0.0	1.7	1	123	15	138	10.9	1.6	8
1時間計	131	6	137	4.4	6.8	7	421	46	467	9.9	5.4	17
15:00-15:15	29	0	29	0.0	1.4	2	90	10	100	10.0	1.2	3
15:15-15:30	31	4	35	11.4	1.7	3	154	6	160	3.8	1.8	11
15:30-15:45	29	1	30	3.3	1.5	1	102	9	111	8.1	1.3	8
15:45-16:00	23	0	23	0.0	1.1	3	151	8	159	5.0	1.8	12
1時間計	112	5	117	4.3	5.8	9	497	33	530	6.2	6.1	34
16:00-16:15	31	0	31	0.0	1.5	1	102	12	114	10.5	1.3	6
16:15-16:30	42	2	44	4.5	2.2	4	113	9	122	7.4	1.4	9
16:30-16:45	28	0	28	0.0	1.4	3	108	7	115	6.1	1.3	6
16:45-17:00	30	2	32	6.3	1.6	1	116	9	125	7.2	1.4	8
1時間計	131	4	135	3.0	6.7	9	439	37	476	7.8	5.5	29
17:00-17:15	46	3	49	6.1	2.4	3	137	12	149	8.1	1.7	6
17:15-17:30	42	5	47	10.6	2.3	5	144	19	163	11.7	1.9	5
17:30-17:45	53	0	53	0.0	2.6	0	135	10	145	6.9	1.7	5
17:45-18:00	37	2	39	5.1	1.9	2	104	12	116	10.3	1.3	3
1時間計	178	10	188	5.3	9.3	10	520	53	573	9.2	6.6	19
18:00-18:15	40	3	43	7.0	2.1	3	134	10	144	6.9	1.7	6
18:15-18:30	35	3	38	7.9	1.9	0	113	19	132	14.4	1.5	5
18:30-18:45	40	0	40	0.0	2.0	2	133	12	145	8.3	1.7	4
18:45-19:00	40	0	40	0.0	2.0	1	114	14	128	10.9	1.5	2
1時間計	155	6	161	3.7	8.0	6	494	55	549	10.0	6.3	17
19:00-19:15	39	3	42	7.1	2.1	2	95	28	123	22.8	1.4	7
19:15-19:30	30	3	33	9.1	1.6	5	102	15	117	12.8	1.3	7
19:30-19:45	21	0	21	0.0	1.0	3	138	13	151	8.6	1.7	4
19:45-20:00	31	0	31	0.0	1.5	0	120	14	134	10.4	1.5	4
1時間計	121	6	127	4.7	6.3	10	455	70	525	13.3	6.1	22
20:00-20:15	24	1	25	4.0	1.2	0	96	12	108	11.1	1.2	6
20:15-20:30	19	1	20	5.0	1.0	0	71	16	87	18.4	1.0	3
20:30-20:45	30	2	32	6.3	1.6	0	99	12	111	10.8	1.3	9
20:45-21:00	10	0	10	0.0	0.5	0	79	14	93	15.1	1.1	6
1時間計	83	4	87	4.6	4.3	0	345	54	399	13.5	4.6	24
21:00-21:15	16	1	17	5.9	0.8	1	77	13	90	14.4	1.0	4
21:15-21:30	21	1	22	4.5	1.1	0	79	14	93	15.1	1.1	3
21:30-21:45	10	1	11	9.1	0.5	3	63	17	80	21.3	0.9	2
21:45-22:00	13	1	14	7.1	0.7	1	68	15	83	18.1	1.0	2
1時間計	60	4	64	6.3	3.2	5	287	59	346	17.1	4.0	11
昼12時間計	1391	105	1496	7.0	74.1	88	5143	581	5724	10.2	66.0	260
夜12時間計	478	44	522	8.4	25.9	34	2338	614	2952	20.8	34.0	143
全時間合計	1869	149	2018	7.4	100.0	122	7481	1195	8676	13.8	100.0	403
昼夜率	1.34	1.42	1.35	-	-	1.39	1.45	2.06	1.52	-	-	1.55

方向別自動車交通量調査表

調査地点 : 地域社会2 目黒交番前

調査年月日 : 令和元年 5月11日(土) 天候:晴れ時々曇り

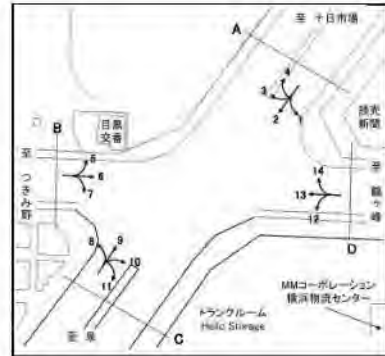


方向 種別 時間帯	7						B 合計 (5+ 6+ 7)					
	小型車 (台)	大型車 (台)	合計 (台)	大型車 混入率 (%)	時 間 係 数 (%)	二輪車 (台)	小型車 (台)	大型車 (台)	合計 (台)	大型車 混入率 (%)	時 間 係 数 (%)	二輪車 (台)
22:00-22:15	24	2	26	7.7	2.0	1	139	16	155	10.3	1.3	11
22:15-22:30	18	1	19	5.3	1.5	0	109	12	121	9.9	1.0	13
22:30-22:45	19	1	20	5.0	1.5	0	135	11	146	7.5	1.2	5
22:45-23:00	14	3	17	17.6	1.3	2	129	20	149	13.4	1.2	8
1 時間計	75	7	82	8.5	6.3	3	512	59	571	10.3	4.8	37
23:00-23:15	8	0	8	0.0	0.6	1	81	15	96	15.6	0.8	7
23:15-23:30	9	0	9	0.0	0.7	1	67	13	80	16.3	0.7	3
23:30-23:45	6	0	6	0.0	0.5	2	53	12	65	18.5	0.5	4
23:45-24:00	6	0	6	0.0	0.5	1	45	6	51	11.8	0.4	4
1 時間計	29	0	29	0.0	2.2	5	246	46	292	15.8	2.4	18
0:00- 0:15	5	4	9	44.4	0.7	0	53	20	73	27.4	0.6	2
0:15- 0:30	5	4	9	44.4	0.7	0	42	17	59	28.8	0.5	4
0:30- 0:45	12	2	14	14.3	1.1	0	31	11	42	26.2	0.4	1
0:45- 1:00	3	3	6	50.0	0.5	0	32	20	52	38.5	0.4	1
1 時間計	25	13	38	34.2	2.9	0	158	68	226	30.1	1.9	8
1:00- 1:15	5	0	5	0.0	0.4	0	27	14	41	34.1	0.3	1
1:15- 1:30	4	2	6	33.3	0.5	0	26	15	41	36.6	0.3	1
1:30- 1:45	6	2	8	25.0	0.6	0	29	15	44	34.1	0.4	0
1:45- 2:00	3	3	6	50.0	0.5	0	15	11	26	42.3	0.2	2
1 時間計	18	7	25	28.0	1.9	0	97	55	152	36.2	1.3	4
2:00- 2:15	2	1	3	33.3	0.2	0	22	10	32	31.3	0.3	1
2:15- 2:30	2	2	4	50.0	0.3	0	12	12	24	50.0	0.2	2
2:30- 2:45	1	1	2	50.0	0.2	0	23	15	38	39.5	0.3	0
2:45- 3:00	3	1	4	25.0	0.3	0	21	12	33	36.4	0.3	0
1 時間計	8	5	13	38.5	1.0	0	78	49	127	38.6	1.1	3
3:00- 3:15	4	0	4	0.0	0.3	0	17	10	27	37.0	0.2	0
3:15- 3:30	2	0	2	0.0	0.2	0	14	15	29	51.7	0.2	0
3:30- 3:45	1	2	3	66.7	0.2	0	19	13	32	40.6	0.3	1
3:45- 4:00	0	0	0	0.0	0.0	0	11	8	19	42.1	0.2	0
1 時間計	7	2	9	22.2	0.7	0	61	46	107	43.0	0.9	1
4:00- 4:15	2	2	4	50.0	0.3	0	14	15	29	51.7	0.2	2
4:15- 4:30	3	6	9	66.7	0.7	0	20	21	41	51.2	0.3	2
4:30- 4:45	2	3	5	60.0	0.4	0	27	21	48	43.8	0.4	0
4:45- 5:00	1	3	4	75.0	0.3	1	22	17	39	43.6	0.3	4
1 時間計	8	14	22	63.6	1.7	1	83	74	157	47.1	1.3	8
5:00- 5:15	1	0	1	0.0	0.1	0	39	19	58	32.8	0.5	1
5:15- 5:30	4	0	4	0.0	0.3	0	42	11	53	20.8	0.4	1
5:30- 5:45	4	8	12	66.7	0.9	0	41	32	73	43.8	0.6	6
5:45- 6:00	1	2	3	66.7	0.2	0	51	18	69	26.1	0.6	5
1 時間計	10	10	20	50.0	1.5	0	173	80	253	31.6	2.1	13

方向別自動車交通量調査表

調査地点 : 地域社会2 目黒交番前

調査年月日 : 令和元年 5月11日(土) 天候:晴れ時々曇り



時間帯	種別	7						B 合計 (5+ 6+ 7)					
		小型車 (台)	大型車 (台)	合計 (台)	大型車 混入率 (%)	時 間 係 数 (%)	二輪車 (台)	小型車 (台)	大型車 (台)	合計 (台)	大型車 混入率 (%)	時 間 係 数 (%)	二輪車 (台)
6:00-6:15		7	0	7	0.0	0.5	1	60	11	71	15.5	0.6	5
6:15-6:30		5	3	8	37.5	0.6	1	72	10	82	12.2	0.7	5
6:30-6:45		5	2	7	28.6	0.5	1	67	15	82	18.3	0.7	8
6:45-7:00		10	1	11	9.1	0.8	0	65	12	77	15.6	0.6	7
1時間計		27	6	33	18.2	2.5	3	264	48	312	15.4	2.6	25
7:00-7:15		7	1	8	12.5	0.6	0	80	15	95	15.8	0.8	3
7:15-7:30		8	4	12	33.3	0.9	0	95	16	111	14.4	0.9	6
7:30-7:45		16	1	17	5.9	1.3	1	94	22	116	19.0	1.0	9
7:45-8:00		5	3	8	37.5	0.6	1	102	11	113	9.7	0.9	8
1時間計		36	9	45	20.0	3.5	2	371	64	435	14.7	3.6	26
8:00-8:15		17	4	21	19.0	1.6	1	127	22	149	14.8	1.2	10
8:15-8:30		7	1	8	12.5	0.6	1	121	21	142	14.8	1.2	13
8:30-8:45		11	8	19	42.1	1.5	0	146	33	179	18.4	1.5	11
8:45-9:00		11	1	12	8.3	0.9	1	128	22	150	14.7	1.3	3
1時間計		46	14	60	23.3	4.6	3	522	98	620	15.8	5.2	37
9:00-9:15		12	2	14	14.3	1.1	0	128	21	149	14.1	1.2	4
9:15-9:30		17	2	19	10.5	1.5	1	153	29	182	15.9	1.5	5
9:30-9:45		28	3	31	9.7	2.4	1	145	25	170	14.7	1.4	9
9:45-10:00		9	3	12	25.0	0.9	0	132	21	153	13.7	1.3	5
1時間計		66	10	76	13.2	5.8	2	558	96	654	14.7	5.5	23
10:00-10:15		13	0	13	0.0	1.0	0	131	16	147	10.9	1.2	3
10:15-10:30		10	1	11	9.1	0.8	2	132	11	143	7.7	1.2	11
10:30-10:45		22	0	22	0.0	1.7	1	170	9	179	5.0	1.5	7
10:45-11:00		26	1	27	3.7	2.1	0	153	14	167	8.4	1.4	5
1時間計		71	2	73	2.7	5.6	3	586	50	636	7.9	5.3	26
11:00-11:15		17	1	18	5.6	1.4	0	155	16	171	9.4	1.4	4
11:15-11:30		13	1	14	7.1	1.1	1	141	15	156	9.6	1.3	6
11:30-11:45		16	1	17	5.9	1.3	1	131	16	147	10.9	1.2	14
11:45-12:00		13	0	13	0.0	1.0	0	122	11	133	8.3	1.1	4
1時間計		59	3	62	4.8	4.8	2	549	58	607	9.6	5.1	28
12:00-12:15		13	1	14	7.1	1.1	1	148	14	162	8.6	1.4	7
12:15-12:30		13	0	13	0.0	1.0	0	138	17	155	11.0	1.3	6
12:30-12:45		15	1	16	6.3	1.2	1	155	15	170	8.8	1.4	7
12:45-13:00		18	0	18	0.0	1.4	0	152	15	167	9.0	1.4	7
1時間計		59	2	61	3.3	4.7	2	593	61	654	9.3	5.5	27
13:00-13:15		17	0	17	0.0	1.3	1	159	11	170	6.5	1.4	7
13:15-13:30		14	1	15	6.7	1.2	0	161	6	167	3.6	1.4	5
13:30-13:45		25	1	26	3.8	2.0	1	199	15	214	7.0	1.8	15
13:45-14:00		22	0	22	0.0	1.7	2	173	14	187	7.5	1.6	15
1時間計		78	2	80	2.5	6.1	4	692	46	738	6.2	6.2	42

方向別自動車交通量調査表

調査地点：地域社会2 目黒交番前

調査年月日：令和元年 5月11日(土) 天候：晴れ時々曇り



方向 種別 時間帯	7						B 合計 (5+ 6+ 7)					
	小型車 (台)	大型車 (台)	合計 (台)	大型車 混入率 (%)	時間 係数 (%)	二輪車 (台)	小型車 (台)	大型車 (台)	合計 (台)	大型車 混入率 (%)	時間 係数 (%)	二輪車 (台)
14:00-14:15	13	3	16	18.8	1.2	0	147	24	171	14.0	1.4	5
14:15-14:30	15	1	16	6.3	1.2	1	142	6	148	4.1	1.2	5
14:30-14:45	21	0	21	0.0	1.6	0	155	11	166	6.6	1.4	6
14:45-15:00	16	1	17	5.9	1.3	0	173	16	189	8.5	1.6	9
1時間計	65	5	70	7.1	5.4	1	617	57	674	8.5	5.6	25
15:00-15:15	5	0	5	0.0	0.4	0	124	10	134	7.5	1.1	5
15:15-15:30	19	3	22	13.6	1.7	1	204	13	217	6.0	1.8	15
15:30-15:45	22	1	23	4.3	1.8	2	153	11	164	6.7	1.4	11
15:45-16:00	14	0	14	0.0	1.1	0	188	8	196	4.1	1.6	15
1時間計	60	4	64	6.3	4.9	3	669	42	711	5.9	5.9	46
16:00-16:15	16	0	16	0.0	1.2	4	149	12	161	7.5	1.3	11
16:15-16:30	27	1	28	3.6	2.2	3	182	12	194	6.2	1.6	16
16:30-16:45	15	0	15	0.0	1.2	0	151	7	158	4.4	1.3	9
16:45-17:00	11	0	11	0.0	0.8	1	157	11	168	6.5	1.4	10
1時間計	69	1	70	1.4	5.4	8	639	42	681	6.2	5.7	46
17:00-17:15	12	0	12	0.0	0.9	1	195	15	210	7.1	1.8	10
17:15-17:30	17	1	18	5.6	1.4	0	203	25	228	11.0	1.9	10
17:30-17:45	17	2	19	10.5	1.5	5	205	12	217	5.5	1.8	10
17:45-18:00	21	2	23	8.7	1.8	3	162	16	178	9.0	1.5	8
1時間計	67	5	72	6.9	5.5	9	765	68	833	8.2	6.9	38
18:00-18:15	24	1	25	4.0	1.9	1	198	14	212	6.6	1.8	10
18:15-18:30	19	3	22	13.6	1.7	0	167	25	192	13.0	1.6	5
18:30-18:45	25	3	28	10.7	2.2	1	198	15	213	7.0	1.8	7
18:45-19:00	16	1	17	5.9	1.3	1	170	15	185	8.1	1.5	4
1時間計	84	8	92	8.7	7.1	3	733	69	802	8.6	6.7	26
19:00-19:15	25	1	26	3.8	2.0	2	159	32	191	16.8	1.6	11
19:15-19:30	17	0	17	0.0	1.3	2	149	18	167	10.8	1.4	14
19:30-19:45	20	1	21	4.8	1.6	0	179	14	193	7.3	1.6	7
19:45-20:00	31	3	34	8.8	2.6	1	182	17	199	8.5	1.7	5
1時間計	93	5	98	5.1	7.5	5	669	81	750	10.8	6.3	37
20:00-20:15	12	0	12	0.0	0.9	0	132	13	145	9.0	1.2	6
20:15-20:30	16	0	16	0.0	1.2	0	106	17	123	13.8	1.0	3
20:30-20:45	14	0	14	0.0	1.1	0	143	14	157	8.9	1.3	9
20:45-21:00	14	0	14	0.0	1.1	0	103	14	117	12.0	1.0	6
1時間計	56	0	56	0.0	4.3	0	484	58	542	10.7	4.5	24
21:00-21:15	16	1	17	5.9	1.3	1	109	15	124	12.1	1.0	6
21:15-21:30	7	1	8	12.5	0.6	1	107	16	123	13.0	1.0	4
21:30-21:45	13	1	14	7.1	1.1	0	86	19	105	18.1	0.9	5
21:45-22:00	11	1	12	8.3	0.9	0	92	17	109	15.6	0.9	3
1時間計	47	4	51	7.8	3.9	2	394	67	461	14.5	3.8	18
昼12時間計	760	65	825	7.9	63.4	42	7294	751	8045	9.3	67.1	390
夜12時間計	403	73	476	15.3	36.6	19	3219	731	3950	18.5	32.9	196
全時間合計	1163	138	1301	10.6	100.0	61	10513	1482	11995	12.4	100.0	586
昼夜率	1.53	2.12	1.58	-	-	1.45	1.44	1.97	1.49	-	-	1.50

方向別自動車交通量調査表

調査地点：地域社会2 目黒交番前

調査年月日：令和元年 5月11日(土) 天候：晴れ時々曇り

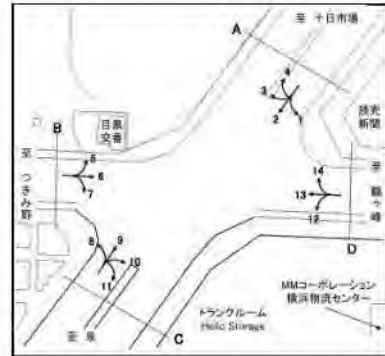


方向 種別 時間帯	8						9					
	小型車 (台)	大型車 (台)	合計 (台)	大型車 混入率 (%)	時間 係数 (%)	二輪車 (台)	小型車 (台)	大型車 (台)	合計 (台)	大型車 混入率 (%)	時間 係数 (%)	二輪車 (台)
22:00-22:15	6	0	6	0.0	0.8	0	19	0	19	0.0	0.6	1
22:15-22:30	3	1	4	25.0	0.5	0	12	1	13	7.7	0.4	2
22:30-22:45	5	1	6	16.7	0.8	0	16	1	17	5.9	0.5	1
22:45-23:00	0	0	0	0.0	0.0	0	17	1	18	5.6	0.5	0
1時間計	14	2	16	12.5	2.2	0	64	3	67	4.5	1.9	4
23:00-23:15	2	0	2	0.0	0.3	1	14	3	17	17.6	0.5	0
23:15-23:30	0	0	0	0.0	0.0	0	8	2	10	20.0	0.3	3
23:30-23:45	0	1	1	100.0	0.1	0	12	0	12	0.0	0.3	1
23:45-24:00	2	0	2	0.0	0.3	0	12	1	13	7.7	0.4	1
1時間計	4	1	5	20.0	0.7	1	46	6	52	11.5	1.5	5
0:00-0:15	3	1	4	25.0	0.5	1	8	0	8	0.0	0.2	0
0:15-0:30	3	0	3	0.0	0.4	0	3	0	3	0.0	0.1	0
0:30-0:45	2	0	2	0.0	0.3	0	7	0	7	0.0	0.2	0
0:45-1:00	2	0	2	0.0	0.3	0	5	1	6	16.7	0.2	1
1時間計	10	1	11	9.1	1.5	1	23	1	24	4.2	0.7	1
1:00-1:15	0	0	0	0.0	0.0	0	10	3	13	23.1	0.4	0
1:15-1:30	1	0	1	0.0	0.1	0	5	1	6	16.7	0.2	1
1:30-1:45	1	0	1	0.0	0.1	0	6	0	6	0.0	0.2	0
1:45-2:00	3	0	3	0.0	0.4	0	3	0	3	0.0	0.1	0
1時間計	5	0	5	0.0	0.7	0	24	4	28	14.3	0.8	1
2:00-2:15	1	0	1	0.0	0.1	0	2	1	3	33.3	0.1	0
2:15-2:30	2	0	2	0.0	0.3	0	3	1	4	25.0	0.1	0
2:30-2:45	0	0	0	0.0	0.0	0	6	1	7	14.3	0.2	0
2:45-3:00	0	0	0	0.0	0.0	0	3	2	5	40.0	0.1	0
1時間計	3	0	3	0.0	0.4	0	14	5	19	26.3	0.6	0
3:00-3:15	3	2	5	40.0	0.7	0	1	1	2	50.0	0.1	0
3:15-3:30	2	0	2	0.0	0.3	1	7	4	11	36.4	0.3	0
3:30-3:45	0	0	0	0.0	0.0	0	9	1	10	10.0	0.3	0
3:45-4:00	0	3	3	100.0	0.4	0	3	0	3	0.0	0.1	0
1時間計	5	5	10	50.0	1.4	1	20	6	26	23.1	0.8	0
4:00-4:15	1	0	1	0.0	0.1	0	9	2	11	18.2	0.3	1
4:15-4:30	0	1	1	100.0	0.1	0	5	1	6	16.7	0.2	0
4:30-4:45	1	1	2	50.0	0.3	0	4	0	4	0.0	0.1	1
4:45-5:00	0	1	1	100.0	0.1	0	10	1	11	9.1	0.3	2
1時間計	2	3	5	60.0	0.7	0	28	4	32	12.5	0.9	4
5:00-5:15	1	0	1	0.0	0.1	0	17	5	22	22.7	0.6	0
5:15-5:30	3	1	4	25.0	0.5	0	9	1	10	10.0	0.3	0
5:30-5:45	3	1	4	25.0	0.5	0	14	2	16	12.5	0.5	2
5:45-6:00	2	1	3	33.3	0.4	0	15	4	19	21.1	0.6	0
1時間計	9	3	12	25.0	1.6	0	55	12	67	17.9	1.9	2

方向別自動車交通量調査表

調査地点：地域社会2 目黒交番前

調査年月日：令和元年 5月11日(土) 天候：晴れ時々曇り



方向 時間帯	8						9					
	種別 小型車 (台)	大型車 (台)	合計 (台)	大型車 混入率 (%)	時間 係数 (%)	二輪車 (台)	小型車 (台)	大型車 (台)	合計 (台)	大型車 混入率 (%)	時間 係数 (%)	二輪車 (台)
6:00-6:15	1	1	2	50.0	0.3	0	21	2	23	8.7	0.7	2
6:15-6:30	2	0	2	0.0	0.3	0	17	2	19	10.5	0.6	1
6:30-6:45	4	1	5	20.0	0.7	0	27	2	29	6.9	0.8	4
6:45-7:00	7	1	8	12.5	1.1	0	32	1	33	3.0	1.0	2
1時間計	14	3	17	17.6	2.3	0	97	7	104	6.7	3.0	9
7:00-7:15	4	1	5	20.0	0.7	3	40	5	45	11.1	1.3	4
7:15-7:30	4	1	5	20.0	0.7	0	46	3	49	6.1	1.4	3
7:30-7:45	8	1	9	11.1	1.2	0	48	4	52	7.7	1.5	7
7:45-8:00	7	4	11	36.4	1.5	1	34	2	36	5.6	1.0	5
1時間計	23	7	30	23.3	4.1	4	168	14	182	7.7	5.3	19
8:00-8:15	14	0	14	0.0	1.9	0	59	1	60	1.7	1.7	10
8:15-8:30	5	3	8	37.5	1.1	2	55	5	60	8.3	1.7	1
8:30-8:45	13	3	16	18.8	2.2	2	59	0	59	0.0	1.7	5
8:45-9:00	11	1	12	8.3	1.6	1	54	2	56	3.6	1.6	3
1時間計	43	7	50	14.0	6.8	5	227	8	235	3.4	6.8	19
9:00-9:15	14	2	16	12.5	2.2	0	37	2	39	5.1	1.1	5
9:15-9:30	9	3	12	25.0	1.6	0	38	3	41	7.3	1.2	5
9:30-9:45	14	0	14	0.0	1.9	1	53	1	54	1.9	1.6	11
9:45-10:00	5	0	5	0.0	0.7	0	57	1	58	1.7	1.7	2
1時間計	42	5	47	10.6	6.4	1	185	7	192	3.6	5.6	23
10:00-10:15	17	2	19	10.5	2.6	0	47	3	50	6.0	1.5	2
10:15-10:30	11	0	11	0.0	1.5	1	65	0	65	0.0	1.9	4
10:30-10:45	10	1	11	9.1	1.5	0	49	1	50	2.0	1.5	2
10:45-11:00	9	1	10	10.0	1.4	3	48	0	48	0.0	1.4	7
1時間計	47	4	51	7.8	7.0	4	209	4	213	1.9	6.2	15
11:00-11:15	8	0	8	0.0	1.1	0	67	0	67	0.0	1.9	3
11:15-11:30	14	0	14	0.0	1.9	3	56	3	59	5.1	1.7	5
11:30-11:45	14	2	16	12.5	2.2	1	47	2	49	4.1	1.4	1
11:45-12:00	12	0	12	0.0	1.6	1	53	2	55	3.6	1.6	3
1時間計	48	2	50	4.0	6.8	5	223	7	230	3.0	6.7	12
12:00-12:15	11	2	13	15.4	1.8	0	43	2	45	4.4	1.3	5
12:15-12:30	14	1	15	6.7	2.1	0	47	0	47	0.0	1.4	2
12:30-12:45	14	2	16	12.5	2.2	2	56	1	57	1.8	1.7	4
12:45-13:00	11	0	11	0.0	1.5	0	59	1	60	1.7	1.7	4
1時間計	50	5	55	9.1	7.5	2	205	4	209	1.9	6.1	15
13:00-13:15	19	1	20	5.0	2.7	0	61	2	63	3.2	1.8	3
13:15-13:30	11	1	12	8.3	1.6	1	48	0	48	0.0	1.4	3
13:30-13:45	19	0	19	0.0	2.6	0	62	2	64	3.1	1.9	4
13:45-14:00	6	2	8	25.0	1.1	0	50	2	52	3.8	1.5	3
1時間計	55	4	59	6.8	8.1	1	221	6	227	2.6	6.6	13

方向別自動車交通量調査表

調査地点：地域社会2 目黒交番前

調査年月日：令和元年 5月11日(土) 天候：晴れ時々曇り



方向 種別 時間帯	8						9					
	小型車 (台)	大型車 (台)	合計 (台)	大型車 混入率 (%)	時間 係数 (%)	二輪車 (台)	小型車 (台)	大型車 (台)	合計 (台)	大型車 混入率 (%)	時間 係数 (%)	二輪車 (台)
14:00-14:15	12	0	12	0.0	1.6	0	53	4	57	7.0	1.7	4
14:15-14:30	14	0	14	0.0	1.9	0	47	3	50	6.0	1.5	1
14:30-14:45	8	1	9	11.1	1.2	0	66	0	66	0.0	1.9	6
14:45-15:00	14	2	16	12.5	2.2	0	68	1	69	1.4	2.0	6
1時間計	48	3	51	5.9	7.0	0	234	8	242	3.3	7.0	17
15:00-15:15	5	0	5	0.0	0.7	0	57	1	58	1.7	1.7	5
15:15-15:30	10	1	11	9.1	1.5	0	53	1	54	1.9	1.6	7
15:30-15:45	7	1	8	12.5	1.1	0	63	1	64	1.6	1.9	5
15:45-16:00	14	1	15	6.7	2.1	1	55	0	55	0.0	1.6	4
1時間計	36	3	39	7.7	5.3	1	228	3	231	1.3	6.7	21
16:00-16:15	12	0	12	0.0	1.6	1	67	0	67	0.0	1.9	2
16:15-16:30	11	0	11	0.0	1.5	2	53	1	54	1.9	1.6	2
16:30-16:45	14	1	15	6.7	2.1	0	71	1	72	1.4	2.1	5
16:45-17:00	8	0	8	0.0	1.1	1	73	1	74	1.4	2.1	9
1時間計	45	1	46	2.2	6.3	4	264	3	267	1.1	7.7	18
17:00-17:15	8	1	9	11.1	1.2	0	62	1	63	1.6	1.8	5
17:15-17:30	7	1	8	12.5	1.1	1	62	3	65	4.6	1.9	6
17:30-17:45	7	1	8	12.5	1.1	0	42	0	42	0.0	1.2	4
17:45-18:00	7	0	7	0.0	1.0	0	71	2	73	2.7	2.1	7
1時間計	29	3	32	9.4	4.4	1	237	6	243	2.5	7.0	22
18:00-18:15	11	1	12	8.3	1.6	0	49	0	49	0.0	1.4	3
18:15-18:30	9	2	11	18.2	1.5	1	30	2	32	6.3	0.9	0
18:30-18:45	12	4	16	25.0	2.2	0	41	0	41	0.0	1.2	3
18:45-19:00	7	2	9	22.2	1.2	0	42	0	42	0.0	1.2	3
1時間計	39	9	48	18.8	6.6	1	162	2	164	1.2	4.8	9
19:00-19:15	13	0	13	0.0	1.8	0	41	2	43	4.7	1.2	4
19:15-19:30	12	1	13	7.7	1.8	0	34	1	35	2.9	1.0	3
19:30-19:45	6	1	7	14.3	1.0	0	34	0	34	0.0	1.0	2
19:45-20:00	6	0	6	0.0	0.8	0	32	0	32	0.0	0.9	1
1時間計	37	2	39	5.1	5.3	0	141	3	144	2.1	4.2	10
20:00-20:15	6	1	7	14.3	1.0	0	35	2	37	5.4	1.1	3
20:15-20:30	8	2	10	20.0	1.4	0	29	0	29	0.0	0.8	2
20:30-20:45	3	0	3	0.0	0.4	0	24	0	24	0.0	0.7	0
20:45-21:00	7	0	7	0.0	1.0	0	35	1	36	2.8	1.0	4
1時間計	24	3	27	11.1	3.7	0	123	3	126	2.4	3.7	9
21:00-21:15	5	0	5	0.0	0.7	0	34	0	34	0.0	1.0	1
21:15-21:30	3	2	5	40.0	0.7	0	26	0	26	0.0	0.8	4
21:30-21:45	10	1	11	9.1	1.5	1	42	0	42	0.0	1.2	2
21:45-22:00	2	0	2	0.0	0.3	0	21	0	21	0.0	0.6	0
1時間計	20	3	23	13.0	3.1	1	123	0	123	0.0	3.6	7
昼12時間計	505	53	558	9.5	76.3	29	2563	72	2635	2.7	76.4	203
夜12時間計	147	26	173	15.0	23.7	4	758	54	812	6.7	23.6	52
全時間合計	652	79	731	10.8	100.0	33	3321	126	3447	3.7	100.0	255
昼夜率	1.29	1.49	1.31	-	-	1.14	1.30	1.75	1.31	-	-	1.26

方向別自動車交通量調査表

調査地点：地域社会2 目黒交番前

調査年月日：令和元年 5月11日(土) 天候：晴れ時々曇り



方向 種別 時間帯	10						11					
	小型車 (台)	大型車 (台)	合計 (台)	大型車 混入率 (%)	時間 係数 (%)	二輪車 (台)	小型車 (台)	大型車 (台)	合計 (台)	大型車 混入率 (%)	時間 係数 (%)	二輪車 (台)
22:00-22:15	9	0	9	0.0	0.7	2	0	0	0	0.0	0.0	0
22:15-22:30	6	0	6	0.0	0.5	0	0	0	0	0.0	0.0	0
22:30-22:45	6	1	7	14.3	0.6	2	0	0	0	0.0	0.0	0
22:45-23:00	7	2	9	22.2	0.7	0	0	0	0	0.0	0.0	0
1時間計	28	3	31	9.7	2.5	4	0	0	0	0.0	0.0	0
23:00-23:15	9	4	13	30.8	1.1	1	0	0	0	0.0	0.0	0
23:15-23:30	11	3	14	21.4	1.1	0	0	0	0	0.0	0.0	0
23:30-23:45	4	1	5	20.0	0.4	0	0	0	0	0.0	0.0	0
23:45-24:00	4	0	4	0.0	0.3	0	0	0	0	0.0	0.0	0
1時間計	28	8	36	22.2	3.0	1	0	0	0	0.0	0.0	0
0:00-0:15	1	0	1	0.0	0.1	0	0	0	0	0.0	0.0	0
0:15-0:30	2	0	2	0.0	0.2	0	0	0	0	0.0	0.0	0
0:30-0:45	4	0	4	0.0	0.3	0	0	0	0	0.0	0.0	0
0:45-1:00	4	1	5	20.0	0.4	0	0	0	0	0.0	0.0	0
1時間計	11	1	12	8.3	1.0	0	0	0	0	0.0	0.0	0
1:00-1:15	4	2	6	33.3	0.5	0	0	0	0	0.0	0.0	0
1:15-1:30	1	0	1	0.0	0.1	0	0	0	0	0.0	0.0	0
1:30-1:45	4	0	4	0.0	0.3	0	0	0	0	0.0	0.0	0
1:45-2:00	5	2	7	28.6	0.6	0	0	0	0	0.0	0.0	0
1時間計	14	4	18	22.2	1.5	0	0	0	0	0.0	0.0	0
2:00-2:15	5	1	6	16.7	0.5	1	0	0	0	0.0	0.0	0
2:15-2:30	0	1	1	100.0	0.1	0	0	0	0	0.0	0.0	0
2:30-2:45	1	1	2	50.0	0.2	0	0	0	0	0.0	0.0	0
2:45-3:00	3	1	4	25.0	0.3	0	0	0	0	0.0	0.0	0
1時間計	9	4	13	30.8	1.1	1	0	0	0	0.0	0.0	0
3:00-3:15	0	1	1	100.0	0.1	0	0	0	0	0.0	0.0	0
3:15-3:30	1	1	2	50.0	0.2	0	0	0	0	0.0	0.0	0
3:30-3:45	2	0	2	0.0	0.2	0	0	0	0	0.0	0.0	0
3:45-4:00	1	0	1	0.0	0.1	1	0	0	0	0.0	0.0	0
1時間計	4	2	6	33.3	0.5	1	0	0	0	0.0	0.0	0
4:00-4:15	1	0	1	0.0	0.1	0	0	0	0	0.0	0.0	0
4:15-4:30	3	0	3	0.0	0.2	0	0	0	0	0.0	0.0	0
4:30-4:45	7	1	8	12.5	0.7	0	0	0	0	0.0	0.0	0
4:45-5:00	9	0	9	0.0	0.7	0	0	0	0	0.0	0.0	0
1時間計	20	1	21	4.8	1.7	0	0	0	0	0.0	0.0	0
5:00-5:15	2	0	2	0.0	0.2	4	0	0	0	0.0	0.0	0
5:15-5:30	8	2	10	20.0	0.8	1	0	0	0	0.0	0.0	0
5:30-5:45	4	1	5	20.0	0.4	1	0	0	0	0.0	0.0	0
5:45-6:00	6	0	6	0.0	0.5	1	0	0	0	0.0	0.0	0
1時間計	20	3	23	13.0	1.9	7	0	0	0	0.0	0.0	0

方向別自動車交通量調査表

調査地点：地域社会2 目黒交番前

調査年月日：令和元年 5月11日(土) 天候：晴れ時々曇り



方向 時間帯	10						11					
	種別 小型車 (台)	大型車 (台)	合計 (台)	大型車 混入率 (%)	時間 係数 (%)	二輪車 (台)	小型車 (台)	大型車 (台)	合計 (台)	大型車 混入率 (%)	時間 係数 (%)	二輪車 (台)
6:00-6:15	10	1	11	9.1	0.9	1	0	0	0	0.0	0.0	0
6:15-6:30	12	2	14	14.3	1.1	0	0	0	0	0.0	0.0	0
6:30-6:45	14	1	15	6.7	1.2	1	0	0	0	0.0	0.0	0
6:45-7:00	12	0	12	0.0	1.0	2	0	0	0	0.0	0.0	0
1時間計	48	4	52	7.7	4.3	4	0	0	0	0.0	0.0	0
7:00-7:15	18	1	19	5.3	1.6	0	0	0	0	0.0	0.0	0
7:15-7:30	16	0	16	0.0	1.3	0	0	0	0	0.0	0.0	0
7:30-7:45	17	1	18	5.6	1.5	2	0	0	0	0.0	0.0	0
7:45-8:00	21	0	21	0.0	1.7	0	0	0	0	0.0	0.0	0
1時間計	72	2	74	2.7	6.1	2	0	0	0	0.0	0.0	0
8:00-8:15	12	0	12	0.0	1.0	3	0	0	0	0.0	0.0	0
8:15-8:30	17	2	19	10.5	1.6	1	0	0	0	0.0	0.0	0
8:30-8:45	15	1	16	6.3	1.3	0	0	0	0	0.0	0.0	0
8:45-9:00	25	2	27	7.4	2.2	3	1	0	1	0.0	25.0	0
1時間計	69	5	74	6.8	6.1	7	1	0	1	0.0	25.0	0
9:00-9:15	23	0	23	0.0	1.9	1	0	0	0	0.0	0.0	0
9:15-9:30	14	0	14	0.0	1.1	1	1	0	1	0.0	25.0	0
9:30-9:45	24	0	24	0.0	2.0	2	0	0	0	0.0	0.0	0
9:45-10:00	17	0	17	0.0	1.4	2	0	0	0	0.0	0.0	0
1時間計	78	0	78	0.0	6.4	6	1	0	1	0.0	25.0	0
10:00-10:15	25	0	25	0.0	2.1	0	0	0	0	0.0	0.0	0
10:15-10:30	21	2	23	8.7	1.9	1	0	0	0	0.0	0.0	0
10:30-10:45	16	3	19	15.8	1.6	1	0	0	0	0.0	0.0	0
10:45-11:00	13	2	15	13.3	1.2	2	0	0	0	0.0	0.0	0
1時間計	75	7	82	8.5	6.7	4	0	0	0	0.0	0.0	0
11:00-11:15	21	1	22	4.5	1.8	1	0	0	0	0.0	0.0	0
11:15-11:30	17	0	17	0.0	1.4	3	0	0	0	0.0	0.0	0
11:30-11:45	16	0	16	0.0	1.3	2	0	0	0	0.0	0.0	0
11:45-12:00	27	0	27	0.0	2.2	2	0	0	0	0.0	0.0	0
1時間計	81	1	82	1.2	6.7	8	0	0	0	0.0	0.0	0
12:00-12:15	14	2	16	12.5	1.3	0	0	0	0	0.0	0.0	0
12:15-12:30	14	1	15	6.7	1.2	0	0	0	0	0.0	0.0	0
12:30-12:45	21	1	22	4.5	1.8	0	0	0	0	0.0	0.0	0
12:45-13:00	18	1	19	5.3	1.6	1	0	0	0	0.0	0.0	0
1時間計	67	5	72	6.9	5.9	1	0	0	0	0.0	0.0	0
13:00-13:15	13	0	13	0.0	1.1	0	0	0	0	0.0	0.0	0
13:15-13:30	11	0	11	0.0	0.9	0	0	0	0	0.0	0.0	0
13:30-13:45	21	2	23	8.7	1.9	2	1	0	1	0.0	25.0	0
13:45-14:00	20	0	20	0.0	1.6	1	1	0	1	0.0	25.0	0
1時間計	65	2	67	3.0	5.5	3	2	0	2	0.0	50.0	0

方向別自動車交通量調査表

調査地点：地域社会2 目黒交番前

調査年月日：令和元年 5月11日(土) 天候：晴れ時々曇り



方向 種別 時間帯	10						11					
	小型車 (台)	大型車 (台)	合計 (台)	大型車 混入率 (%)	時間 係数 (%)	二輪車 (台)	小型車 (台)	大型車 (台)	合計 (台)	大型車 混入率 (%)	時間 係数 (%)	二輪車 (台)
14:00-14:15	18	0	18	0.0	1.5	0	0	0	0	0.0	0.0	0
14:15-14:30	18	0	18	0.0	1.5	2	0	0	0	0.0	0.0	0
14:30-14:45	16	0	16	0.0	1.3	2	0	0	0	0.0	0.0	0
14:45-15:00	18	0	18	0.0	1.5	0	0	0	0	0.0	0.0	0
1時間計	70	0	70	0.0	5.7	4	0	0	0	0.0	0.0	0
15:00-15:15	14	1	15	6.7	1.2	1	0	0	0	0.0	0.0	0
15:15-15:30	22	0	22	0.0	1.8	1	0	0	0	0.0	0.0	0
15:30-15:45	8	1	9	11.1	0.7	1	0	0	0	0.0	0.0	0
15:45-16:00	27	4	31	12.9	2.5	2	0	0	0	0.0	0.0	0
1時間計	71	6	77	7.8	6.3	5	0	0	0	0.0	0.0	0
16:00-16:15	18	1	19	5.3	1.6	1	0	0	0	0.0	0.0	0
16:15-16:30	15	0	15	0.0	1.2	2	0	0	0	0.0	0.0	0
16:30-16:45	25	1	26	3.8	2.1	3	0	0	0	0.0	0.0	0
16:45-17:00	14	1	15	6.7	1.2	0	0	0	0	0.0	0.0	0
1時間計	72	3	75	4.0	6.2	6	0	0	0	0.0	0.0	0
17:00-17:15	18	1	19	5.3	1.6	3	0	0	0	0.0	0.0	0
17:15-17:30	15	3	18	16.7	1.5	0	0	0	0	0.0	0.0	0
17:30-17:45	12	3	15	20.0	1.2	0	0	0	0	0.0	0.0	0
17:45-18:00	22	1	23	4.3	1.9	0	0	0	0	0.0	0.0	0
1時間計	67	8	75	10.7	6.2	3	0	0	0	0.0	0.0	0
18:00-18:15	21	0	21	0.0	1.7	1	0	0	0	0.0	0.0	0
18:15-18:30	14	0	14	0.0	1.1	1	0	0	0	0.0	0.0	0
18:30-18:45	9	0	9	0.0	0.7	1	0	0	0	0.0	0.0	0
18:45-19:00	12	0	12	0.0	1.0	1	0	0	0	0.0	0.0	0
1時間計	56	0	56	0.0	4.6	4	0	0	0	0.0	0.0	0
19:00-19:15	11	0	11	0.0	0.9	0	0	0	0	0.0	0.0	0
19:15-19:30	16	1	17	5.9	1.4	1	0	0	0	0.0	0.0	0
19:30-19:45	13	0	13	0.0	1.1	0	0	0	0	0.0	0.0	0
19:45-20:00	9	1	10	10.0	0.8	0	0	0	0	0.0	0.0	0
1時間計	49	2	51	3.9	4.2	1	0	0	0	0.0	0.0	0
20:00-20:15	6	0	6	0.0	0.5	0	0	0	0	0.0	0.0	0
20:15-20:30	11	1	12	8.3	1.0	1	0	0	0	0.0	0.0	0
20:30-20:45	9	1	10	10.0	0.8	0	0	0	0	0.0	0.0	0
20:45-21:00	9	0	9	0.0	0.7	1	0	0	0	0.0	0.0	0
1時間計	35	2	37	5.4	3.0	2	0	0	0	0.0	0.0	0
21:00-21:15	8	0	8	0.0	0.7	1	0	0	0	0.0	0.0	0
21:15-21:30	10	0	10	0.0	0.8	0	0	0	0	0.0	0.0	0
21:30-21:45	8	0	8	0.0	0.7	0	0	0	0	0.0	0.0	0
21:45-22:00	9	1	10	10.0	0.8	1	0	0	0	0.0	0.0	0
1時間計	35	1	36	2.8	3.0	2	0	0	0	0.0	0.0	0
昼12時間計	843	39	882	4.4	72.4	53	4	0	4	0.0	100.0	0
夜12時間計	301	35	336	10.4	27.6	23	0	0	0	0.0	0.0	0
全時間合計	1144	74	1218	6.1	100.0	76	4	0	4	0.0	100.0	0
昼夜率	1.36	1.90	1.38	-	-	1.43	1.00	0.00	1.00	-	-	0.00

方向別自動車交通量調査表

調査地点 : 地域社会2 目黒交番前

調査年月日 : 令和元年 5月11日(土) 天候:晴れ時々曇り



方向 種別 時間帯							C 合計 (8+ 9+10+11)					
	小型車 (台)	大型車 (台)	合計 (台)	大型車 混入率 (%)	時間 係数 (%)	二輪車 (台)	小型車 (台)	大型車 (台)	合計 (台)	大型車 混入率 (%)	時間 係数 (%)	二輪車 (台)
22:00-22:15							34	0	34	0.0	0.6	3
22:15-22:30							21	2	23	8.7	0.4	2
22:30-22:45							27	3	30	10.0	0.6	3
22:45-23:00							24	3	27	11.1	0.5	0
1時間計							106	8	114	7.0	2.1	8
23:00-23:15							25	7	32	21.9	0.6	2
23:15-23:30							19	5	24	20.8	0.4	3
23:30-23:45							16	2	18	11.1	0.3	1
23:45-24:00							18	1	19	5.3	0.4	1
1時間計							78	15	93	16.1	1.7	7
0:00- 0:15							12	1	13	7.7	0.2	1
0:15- 0:30							8	0	8	0.0	0.1	0
0:30- 0:45							13	0	13	0.0	0.2	0
0:45- 1:00							11	2	13	15.4	0.2	1
1時間計							44	3	47	6.4	0.9	2
1:00- 1:15							14	5	19	26.3	0.4	0
1:15- 1:30							7	1	8	12.5	0.1	1
1:30- 1:45							11	0	11	0.0	0.2	0
1:45- 2:00							11	2	13	15.4	0.2	0
1時間計							43	8	51	15.7	0.9	1
2:00- 2:15							8	2	10	20.0	0.2	1
2:15- 2:30							5	2	7	28.6	0.1	0
2:30- 2:45							7	2	9	22.2	0.2	0
2:45- 3:00							6	3	9	33.3	0.2	0
1時間計							26	9	35	25.7	0.6	1
3:00- 3:15							4	4	8	50.0	0.1	0
3:15- 3:30							10	5	15	33.3	0.3	1
3:30- 3:45							11	1	12	8.3	0.2	0
3:45- 4:00							4	3	7	42.9	0.1	1
1時間計							29	13	42	31.0	0.8	2
4:00- 4:15							11	2	13	15.4	0.2	1
4:15- 4:30							8	2	10	20.0	0.2	0
4:30- 4:45							12	2	14	14.3	0.3	1
4:45- 5:00							19	2	21	9.5	0.4	2
1時間計							50	8	58	13.8	1.1	4
5:00- 5:15							20	5	25	20.0	0.5	4
5:15- 5:30							20	4	24	16.7	0.4	1
5:30- 5:45							21	4	25	16.0	0.5	3
5:45- 6:00							23	5	28	17.9	0.5	1
1時間計							84	18	102	17.6	1.9	9

方向別自動車交通量調査表

調査地点：地域社会2 目黒交番前

調査年月日：令和元年 5月11日(土) 天候：晴れ時々曇り



時間帯	方向 種別						C 合計 (8+ 9+10+11)					
		小型車 (台)	大型車 (台)	合計 (台)	大型車 混入率 (%)	時 間 係 数 (%)	二輪車 (台)	小型車 (台)	大型車 (台)	合計 (台)	大型車 混入率 (%)	時 間 係 数 (%)
6:00- 6:15							32	4	36	11.1	0.7	3
6:15- 6:30							31	4	35	11.4	0.6	1
6:30- 6:45							45	4	49	8.2	0.9	5
6:45- 7:00							51	2	53	3.8	1.0	4
1 時間計							159	14	173	8.1	3.2	13
7:00- 7:15							62	7	69	10.1	1.3	7
7:15- 7:30							66	4	70	5.7	1.3	3
7:30- 7:45							73	6	79	7.6	1.5	9
7:45- 8:00							62	6	68	8.8	1.3	6
1 時間計							263	23	286	8.0	5.3	25
8:00- 8:15							85	1	86	1.2	1.6	13
8:15- 8:30							77	10	87	11.5	1.6	4
8:30- 8:45							87	4	91	4.4	1.7	7
8:45- 9:00							91	5	96	5.2	1.8	7
1 時間計							340	20	360	5.6	6.7	31
9:00- 9:15							74	4	78	5.1	1.4	6
9:15- 9:30							62	6	68	8.8	1.3	6
9:30- 9:45							91	1	92	1.1	1.7	14
9:45-10:00							79	1	80	1.3	1.5	4
1 時間計							306	12	318	3.8	5.9	30
10:00-10:15							89	5	94	5.3	1.7	2
10:15-10:30							97	2	99	2.0	1.8	6
10:30-10:45							75	5	80	6.3	1.5	3
10:45-11:00							70	3	73	4.1	1.4	12
1 時間計							331	15	346	4.3	6.4	23
11:00-11:15							96	1	97	1.0	1.8	4
11:15-11:30							87	3	90	3.3	1.7	11
11:30-11:45							77	4	81	4.9	1.5	4
11:45-12:00							92	2	94	2.1	1.7	6
1 時間計							352	10	362	2.8	6.7	25
12:00-12:15							68	6	74	8.1	1.4	5
12:15-12:30							75	2	77	2.6	1.4	2
12:30-12:45							91	4	95	4.2	1.8	6
12:45-13:00							88	2	90	2.2	1.7	5
1 時間計							322	14	336	4.2	6.2	18
13:00-13:15							93	3	96	3.1	1.8	3
13:15-13:30							70	1	71	1.4	1.3	4
13:30-13:45							103	4	107	3.7	2.0	6
13:45-14:00							77	4	81	4.9	1.5	4
1 時間計							343	12	355	3.4	6.6	17

方向別自動車交通量調査表

調査地点：地域社会2 目黒交番前

調査年月日：令和元年 5月11日(土) 天候：晴れ時々曇り



方向 種別 時間帯							C 合計 (8+ 9+10+11)					
	小型車 (台)	大型車 (台)	合計 (台)	大型車 混入率 (%)	時間 係数 (%)	二輪車 (台)	小型車 (台)	大型車 (台)	合計 (台)	大型車 混入率 (%)	時間 係数 (%)	二輪車 (台)
14:00-14:15							83	4	87	4.6	1.6	4
14:15-14:30							79	3	82	3.7	1.5	3
14:30-14:45							90	1	91	1.1	1.7	8
14:45-15:00							100	3	103	2.9	1.9	6
1時間計							352	11	363	3.0	6.7	21
15:00-15:15							76	2	78	2.6	1.4	6
15:15-15:30							85	2	87	2.3	1.6	8
15:30-15:45							78	3	81	3.7	1.5	6
15:45-16:00							96	5	101	5.0	1.9	7
1時間計							335	12	347	3.5	6.4	27
16:00-16:15							97	1	98	1.0	1.8	4
16:15-16:30							79	1	80	1.3	1.5	6
16:30-16:45							110	3	113	2.7	2.1	8
16:45-17:00							95	2	97	2.1	1.8	10
1時間計							381	7	388	1.8	7.2	28
17:00-17:15							88	3	91	3.3	1.7	8
17:15-17:30							84	7	91	7.7	1.7	7
17:30-17:45							61	4	65	6.2	1.2	4
17:45-18:00							100	3	103	2.9	1.9	7
1時間計							333	17	350	4.9	6.5	26
18:00-18:15							81	1	82	1.2	1.5	4
18:15-18:30							53	4	57	7.0	1.1	2
18:30-18:45							62	4	66	6.1	1.2	4
18:45-19:00							61	2	63	3.2	1.2	4
1時間計							257	11	268	4.1	5.0	14
19:00-19:15							65	2	67	3.0	1.2	4
19:15-19:30							62	3	65	4.6	1.2	4
19:30-19:45							53	1	54	1.9	1.0	2
19:45-20:00							47	1	48	2.1	0.9	1
1時間計							227	7	234	3.0	4.3	11
20:00-20:15							47	3	50	6.0	0.9	3
20:15-20:30							48	3	51	5.9	0.9	3
20:30-20:45							36	1	37	2.7	0.7	0
20:45-21:00							51	1	52	1.9	1.0	5
1時間計							182	8	190	4.2	3.5	11
21:00-21:15							47	0	47	0.0	0.9	2
21:15-21:30							39	2	41	4.9	0.8	4
21:30-21:45							60	1	61	1.6	1.1	3
21:45-22:00							32	1	33	3.0	0.6	1
1時間計							178	4	182	2.2	3.4	10
昼12時間計							3915	164	4079	4.0	75.5	285
夜12時間計							1206	115	1321	8.7	24.5	79
全時間合計							5121	279	5400	5.2	100.0	364
昼夜率							1.31	1.70	1.32	-	-	1.28

方向別自動車交通量調査表

調査地点：地域社会2 目黒交番前

調査年月日：令和元年 5月11日(土) 天候：晴れ時々曇り



方向 種別 時間帯	12						13					
	小型車 (台)	大型車 (台)	合計 (台)	大型車 混入率 (%)	時間 係数 (%)	二輪車 (台)	小型車 (台)	大型車 (台)	合計 (台)	大型車 混入率 (%)	時間 係数 (%)	二輪車 (台)
22:00-22:15	10	3	13	23.1	1.2	1	56	14	70	20.0	0.8	4
22:15-22:30	10	3	13	23.1	1.2	0	68	9	77	11.7	0.9	3
22:30-22:45	11	1	12	8.3	1.1	2	55	11	66	16.7	0.7	5
22:45-23:00	3	1	4	25.0	0.4	0	60	18	78	23.1	0.9	2
1時間計	34	8	42	19.0	3.8	3	239	52	291	17.9	3.2	14
23:00-23:15	9	4	13	30.8	1.2	2	39	8	47	17.0	0.5	4
23:15-23:30	5	0	5	0.0	0.5	0	33	11	44	25.0	0.5	1
23:30-23:45	5	0	5	0.0	0.5	2	40	14	54	25.9	0.6	2
23:45-24:00	7	1	8	12.5	0.7	0	35	16	51	31.4	0.6	4
1時間計	26	5	31	16.1	2.8	4	147	49	196	25.0	2.2	11
0:00- 0:15	3	0	3	0.0	0.3	1	29	8	37	21.6	0.4	2
0:15- 0:30	8	0	8	0.0	0.7	1	31	8	39	20.5	0.4	2
0:30- 0:45	10	2	12	16.7	1.1	1	42	12	54	22.2	0.6	6
0:45- 1:00	1	0	1	0.0	0.1	0	20	15	35	42.9	0.4	0
1時間計	22	2	24	8.3	2.2	3	122	43	165	26.1	1.8	10
1:00- 1:15	6	0	6	0.0	0.5	0	24	15	39	38.5	0.4	3
1:15- 1:30	3	0	3	0.0	0.3	0	14	14	28	50.0	0.3	0
1:30- 1:45	5	3	8	37.5	0.7	0	16	9	25	36.0	0.3	0
1:45- 2:00	1	0	1	0.0	0.1	1	18	5	23	21.7	0.3	2
1時間計	15	3	18	16.7	1.6	1	72	43	115	37.4	1.3	5
2:00- 2:15	2	0	2	0.0	0.2	1	19	15	34	44.1	0.4	1
2:15- 2:30	4	0	4	0.0	0.4	0	16	14	30	46.7	0.3	1
2:30- 2:45	4	2	6	33.3	0.5	2	18	8	26	30.8	0.3	3
2:45- 3:00	1	0	1	0.0	0.1	0	19	9	28	32.1	0.3	0
1時間計	11	2	13	15.4	1.2	3	72	46	118	39.0	1.3	5
3:00- 3:15	0	0	0	0.0	0.0	2	19	12	31	38.7	0.3	0
3:15- 3:30	3	0	3	0.0	0.3	2	16	18	34	52.9	0.4	0
3:30- 3:45	4	1	5	20.0	0.5	0	14	10	24	41.7	0.3	0
3:45- 4:00	3	1	4	25.0	0.4	0	21	8	29	27.6	0.3	1
1時間計	10	2	12	16.7	1.1	4	70	48	118	40.7	1.3	1
4:00- 4:15	1	0	1	0.0	0.1	1	13	7	20	35.0	0.2	3
4:15- 4:30	4	0	4	0.0	0.4	0	25	7	32	21.9	0.4	1
4:30- 4:45	5	1	6	16.7	0.5	0	17	8	25	32.0	0.3	2
4:45- 5:00	2	1	3	33.3	0.3	3	10	8	18	44.4	0.2	3
1時間計	12	2	14	14.3	1.3	4	65	30	95	31.6	1.1	9
5:00- 5:15	3	0	3	0.0	0.3	0	35	9	44	20.5	0.5	3
5:15- 5:30	6	2	8	25.0	0.7	1	25	9	34	26.5	0.4	4
5:30- 5:45	8	0	8	0.0	0.7	0	27	17	44	38.6	0.5	3
5:45- 6:00	6	0	6	0.0	0.5	0	35	11	46	23.9	0.5	5
1時間計	23	2	25	8.0	2.3	1	122	46	168	27.4	1.9	15

方向別自動車交通量調査表

調査地点：地域社会2 目黒交番前

調査年月日：令和元年 5月11日(土) 天候：晴れ時々曇り



方向 時間帯	12						13					
	種別 小型車 (台)	大型車 (台)	合計 (台)	大型車 混入率 (%)	時間 係数 (%)	二輪車 (台)	小型車 (台)	大型車 (台)	合計 (台)	大型車 混入率 (%)	時間 係数 (%)	二輪車 (台)
6:00-6:15	6	0	6	0.0	0.5	0	49	15	64	23.4	0.7	0
6:15-6:30	9	1	10	10.0	0.9	1	46	10	56	17.9	0.6	3
6:30-6:45	8	1	9	11.1	0.8	1	70	17	87	19.5	1.0	6
6:45-7:00	6	2	8	25.0	0.7	0	61	15	76	19.7	0.8	5
1時間計	29	4	33	12.1	3.0	2	226	57	283	20.1	3.1	14
7:00-7:15	14	3	17	17.6	1.5	1	76	16	92	17.4	1.0	12
7:15-7:30	11	2	13	15.4	1.2	1	71	16	87	18.4	1.0	8
7:30-7:45	8	0	8	0.0	0.7	0	72	18	90	20.0	1.0	4
7:45-8:00	12	1	13	7.7	1.2	1	81	15	96	15.6	1.1	2
1時間計	45	6	51	11.8	4.6	3	300	65	365	17.8	4.1	26
8:00-8:15	10	0	10	0.0	0.9	1	122	9	131	6.9	1.5	8
8:15-8:30	15	1	16	6.3	1.5	1	94	16	110	14.5	1.2	15
8:30-8:45	11	0	11	0.0	1.0	3	100	15	115	13.0	1.3	6
8:45-9:00	15	2	17	11.8	1.5	0	133	12	145	8.3	1.6	11
1時間計	51	3	54	5.6	4.9	5	449	52	501	10.4	5.6	40
9:00-9:15	23	2	25	8.0	2.3	0	112	14	126	11.1	1.4	7
9:15-9:30	10	0	10	0.0	0.9	1	116	11	127	8.7	1.4	16
9:30-9:45	6	0	6	0.0	0.5	0	130	16	146	11.0	1.6	5
9:45-10:00	19	1	20	5.0	1.8	2	143	18	161	11.2	1.8	6
1時間計	58	3	61	4.9	5.6	3	501	59	560	10.5	6.2	34
10:00-10:15	14	2	16	12.5	1.5	0	141	20	161	12.4	1.8	9
10:15-10:30	13	0	13	0.0	1.2	1	141	17	158	10.8	1.8	5
10:30-10:45	22	1	23	4.3	2.1	1	154	16	170	9.4	1.9	9
10:45-11:00	20	1	21	4.8	1.9	1	150	18	168	10.7	1.9	9
1時間計	69	4	73	5.5	6.6	3	586	71	657	10.8	7.3	32
11:00-11:15	23	0	23	0.0	2.1	2	124	16	140	11.4	1.6	15
11:15-11:30	14	1	15	6.7	1.4	2	129	13	142	9.2	1.6	14
11:30-11:45	12	0	12	0.0	1.1	0	126	13	139	9.4	1.5	8
11:45-12:00	13	1	14	7.1	1.3	1	130	15	145	10.3	1.6	5
1時間計	62	2	64	3.1	5.8	5	509	57	566	10.1	6.3	42
12:00-12:15	27	3	30	10.0	2.7	2	136	10	146	6.8	1.6	10
12:15-12:30	16	1	17	5.9	1.5	1	102	13	115	11.3	1.3	4
12:30-12:45	11	3	14	21.4	1.3	2	105	19	124	15.3	1.4	6
12:45-13:00	14	2	16	12.5	1.5	1	112	9	121	7.4	1.3	7
1時間計	68	9	77	11.7	7.0	6	455	51	506	10.1	5.6	27
13:00-13:15	12	0	12	0.0	1.1	1	106	9	115	7.8	1.3	8
13:15-13:30	10	1	11	9.1	1.0	1	114	17	131	13.0	1.5	8
13:30-13:45	7	1	8	12.5	0.7	1	103	16	119	13.4	1.3	9
13:45-14:00	18	1	19	5.3	1.7	1	134	9	143	6.3	1.6	12
1時間計	47	3	50	6.0	4.6	4	457	51	508	10.0	5.6	37

方向別自動車交通量調査表

調査地点 : 地域社会2 目黒交番前

調査年月日 : 令和元年 5月11日(土) 天候:晴れ時々曇り

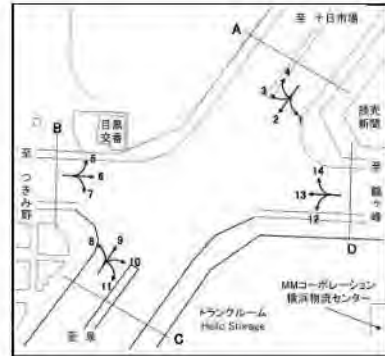


方向 種別 時間帯	12						13					
	小型車 (台)	大型車 (台)	合計 (台)	大型車 混入率 (%)	時間 係数 (%)	二輪車 (台)	小型車 (台)	大型車 (台)	合計 (台)	大型車 混入率 (%)	時間 係数 (%)	二輪車 (台)
14:00-14:15	25	0	25	0.0	2.3	3	132	15	147	10.2	1.6	4
14:15-14:30	16	1	17	5.9	1.5	1	113	8	121	6.6	1.3	9
14:30-14:45	20	0	20	0.0	1.8	3	124	14	138	10.1	1.5	6
14:45-15:00	12	2	14	14.3	1.3	2	122	11	133	8.3	1.5	1
1時間計	73	3	76	3.9	6.9	9	491	48	539	8.9	6.0	20
15:00-15:15	14	1	15	6.7	1.4	3	121	7	128	5.5	1.4	4
15:15-15:30	21	1	22	4.5	2.0	1	121	18	139	12.9	1.5	7
15:30-15:45	19	0	19	0.0	1.7	3	124	13	137	9.5	1.5	5
15:45-16:00	28	0	28	0.0	2.6	3	119	16	135	11.9	1.5	3
1時間計	82	2	84	2.4	7.7	10	485	54	539	10.0	6.0	19
16:00-16:15	9	1	10	10.0	0.9	1	131	10	141	7.1	1.6	6
16:15-16:30	14	1	15	6.7	1.4	1	127	19	146	13.0	1.6	2
16:30-16:45	20	1	21	4.8	1.9	2	125	16	141	11.3	1.6	10
16:45-17:00	14	2	16	12.5	1.5	3	139	13	152	8.6	1.7	6
1時間計	57	5	62	8.1	5.6	7	522	58	580	10.0	6.4	24
17:00-17:15	14	0	14	0.0	1.3	3	133	17	150	11.3	1.7	7
17:15-17:30	16	0	16	0.0	1.5	0	116	11	127	8.7	1.4	6
17:30-17:45	11	1	12	8.3	1.1	1	143	11	154	7.1	1.7	7
17:45-18:00	9	0	9	0.0	0.8	1	100	5	105	4.8	1.2	7
1時間計	50	1	51	2.0	4.6	5	492	44	536	8.2	5.9	27
18:00-18:15	16	0	16	0.0	1.5	1	115	10	125	8.0	1.4	9
18:15-18:30	13	0	13	0.0	1.2	0	103	13	116	11.2	1.3	4
18:30-18:45	17	0	17	0.0	1.5	2	134	21	155	13.5	1.7	5
18:45-19:00	10	1	11	9.1	1.0	0	96	16	112	14.3	1.2	4
1時間計	56	1	57	1.8	5.2	3	448	60	508	11.8	5.6	22
19:00-19:15	11	0	11	0.0	1.0	0	73	14	87	16.1	1.0	8
19:15-19:30	15	0	15	0.0	1.4	0	91	17	108	15.7	1.2	3
19:30-19:45	10	1	11	9.1	1.0	0	69	15	84	17.9	0.9	5
19:45-20:00	13	0	13	0.0	1.2	2	65	10	75	13.3	0.8	10
1時間計	49	1	50	2.0	4.6	2	298	56	354	15.8	3.9	26
20:00-20:15	6	0	6	0.0	0.5	1	84	15	99	15.2	1.1	6
20:15-20:30	10	0	10	0.0	0.9	3	64	14	78	17.9	0.9	2
20:30-20:45	9	1	10	10.0	0.9	2	75	20	95	21.1	1.1	4
20:45-21:00	9	0	9	0.0	0.8	0	64	14	78	17.9	0.9	3
1時間計	34	1	35	2.9	3.2	6	287	63	350	18.0	3.9	15
21:00-21:15	9	1	10	10.0	0.9	0	89	18	107	16.8	1.2	3
21:15-21:30	11	1	12	8.3	1.1	2	95	17	112	15.2	1.2	7
21:30-21:45	10	2	12	16.7	1.1	1	68	19	87	21.8	1.0	4
21:45-22:00	5	2	7	28.6	0.6	2	65	20	85	23.5	0.9	2
1時間計	35	6	41	14.6	3.7	5	317	74	391	18.9	4.3	16
昼12時間計	718	42	760	5.5	69.2	63	5695	670	6365	10.5	70.7	350
夜12時間計	300	38	338	11.2	30.8	38	2037	607	2644	23.0	29.3	141
全時間合計	1018	80	1098	7.3	100.0	101	7732	1277	9009	14.2	100.0	491
昼夜率	1.42	1.90	1.44	-	-	1.60	1.36	1.91	1.42	-	-	1.40

方向別自動車交通量調査表

調査地点 : 地域社会2 目黒交番前

調査年月日 : 令和元年 5月11日(土) 天候:晴れ時々曇り



方向 種別 時間帯	14						D 合計 (12+13+14)					
	小型車 (台)	大型車 (台)	合計 (台)	大型車 混入率 (%)	時間 係数 (%)	二輪車 (台)	小型車 (台)	大型車 (台)	合計 (台)	大型車 混入率 (%)	時間 係数 (%)	二輪車 (台)
22:00-22:15	2	0	2	0.0	0.8	1	68	17	85	20.0	0.8	6
22:15-22:30	2	2	4	50.0	1.6	0	80	14	94	14.9	0.9	3
22:30-22:45	2	0	2	0.0	0.8	0	68	12	80	15.0	0.8	7
22:45-23:00	1	0	1	0.0	0.4	0	64	19	83	22.9	0.8	2
1時間計	7	2	9	22.2	3.5	1	280	62	342	18.1	3.3	18
23:00-23:15	1	0	1	0.0	0.4	0	49	12	61	19.7	0.6	6
23:15-23:30	0	0	0	0.0	0.0	0	38	11	49	22.4	0.5	1
23:30-23:45	1	1	2	50.0	0.8	0	46	15	61	24.6	0.6	4
23:45-24:00	3	0	3	0.0	1.2	0	45	17	62	27.4	0.6	4
1時間計	5	1	6	16.7	2.4	0	178	55	233	23.6	2.2	15
0:00- 0:15	3	0	3	0.0	1.2	0	35	8	43	18.6	0.4	3
0:15- 0:30	3	0	3	0.0	1.2	0	42	8	50	16.0	0.5	3
0:30- 0:45	0	0	0	0.0	0.0	0	52	14	66	21.2	0.6	7
0:45- 1:00	0	0	0	0.0	0.0	0	21	15	36	41.7	0.3	0
1時間計	6	0	6	0.0	2.4	0	150	45	195	23.1	1.9	13
1:00- 1:15	1	0	1	0.0	0.4	0	31	15	46	32.6	0.4	3
1:15- 1:30	1	0	1	0.0	0.4	0	18	14	32	43.8	0.3	0
1:30- 1:45	1	1	2	50.0	0.8	0	22	13	35	37.1	0.3	0
1:45- 2:00	2	0	2	0.0	0.8	0	21	5	26	19.2	0.3	3
1時間計	5	1	6	16.7	2.4	0	92	47	139	33.8	1.3	6
2:00- 2:15	0	0	0	0.0	0.0	0	21	15	36	41.7	0.3	2
2:15- 2:30	0	0	0	0.0	0.0	0	20	14	34	41.2	0.3	1
2:30- 2:45	1	0	1	0.0	0.4	0	23	10	33	30.3	0.3	5
2:45- 3:00	0	0	0	0.0	0.0	0	20	9	29	31.0	0.3	0
1時間計	1	0	1	0.0	0.4	0	84	48	132	36.4	1.3	8
3:00- 3:15	0	0	0	0.0	0.0	0	19	12	31	38.7	0.3	2
3:15- 3:30	1	0	1	0.0	0.4	0	20	18	38	47.4	0.4	2
3:30- 3:45	0	0	0	0.0	0.0	0	18	11	29	37.9	0.3	0
3:45- 4:00	0	0	0	0.0	0.0	0	24	9	33	27.3	0.3	1
1時間計	1	0	1	0.0	0.4	0	81	50	131	38.2	1.3	5
4:00- 4:15	0	0	0	0.0	0.0	0	14	7	21	33.3	0.2	4
4:15- 4:30	0	0	0	0.0	0.0	0	29	7	36	19.4	0.3	1
4:30- 4:45	0	0	0	0.0	0.0	0	22	9	31	29.0	0.3	2
4:45- 5:00	1	1	2	50.0	0.8	1	13	10	23	43.5	0.2	7
1時間計	1	1	2	50.0	0.8	1	78	33	111	29.7	1.1	14
5:00- 5:15	0	0	0	0.0	0.0	0	38	9	47	19.1	0.5	3
5:15- 5:30	0	0	0	0.0	0.0	0	31	11	42	26.2	0.4	5
5:30- 5:45	2	0	2	0.0	0.8	0	37	17	54	31.5	0.5	3
5:45- 6:00	1	1	2	50.0	0.8	0	42	12	54	22.2	0.5	5
1時間計	3	1	4	25.0	1.6	0	148	49	197	24.9	1.9	16

方向別自動車交通量調査表

調査地点：地域社会2 目黒交番前

調査年月日：令和元年 5月11日(土) 天候：晴れ時々曇り



時間帯	14						D 合計 (12+13+14)					
	小型車 (台)	大型車 (台)	合計 (台)	大型車 混入率 (%)	時間 係数 (%)	二輪車 (台)	小型車 (台)	大型車 (台)	合計 (台)	大型車 混入率 (%)	時間 係数 (%)	二輪車 (台)
6:00-6:15	0	0	0	0.0	0.0	0	55	15	70	21.4	0.7	0
6:15-6:30	2	1	3	33.3	1.2	0	57	12	69	17.4	0.7	4
6:30-6:45	1	0	1	0.0	0.4	0	79	18	97	18.6	0.9	7
6:45-7:00	0	0	0	0.0	0.0	0	67	17	84	20.2	0.8	5
1時間計	3	1	4	25.0	1.6	0	258	62	320	19.4	3.1	16
7:00-7:15	6	0	6	0.0	2.4	0	96	19	115	16.5	1.1	13
7:15-7:30	3	1	4	25.0	1.6	0	85	19	104	18.3	1.0	9
7:30-7:45	0	0	0	0.0	0.0	0	80	18	98	18.4	0.9	4
7:45-8:00	4	0	4	0.0	1.6	0	97	16	113	14.2	1.1	3
1時間計	13	1	14	7.1	5.5	0	358	72	430	16.7	4.1	29
8:00-8:15	0	1	1	100.0	0.4	0	132	10	142	7.0	1.4	9
8:15-8:30	1	1	2	50.0	0.8	1	110	18	128	14.1	1.2	17
8:30-8:45	5	0	5	0.0	2.0	0	116	15	131	11.5	1.3	9
8:45-9:00	1	0	1	0.0	0.4	0	149	14	163	8.6	1.6	11
1時間計	7	2	9	22.2	3.5	1	507	57	564	10.1	5.4	46
9:00-9:15	4	0	4	0.0	1.6	0	139	16	155	10.3	1.5	7
9:15-9:30	7	0	7	0.0	2.7	0	133	11	144	7.6	1.4	17
9:30-9:45	5	0	5	0.0	2.0	0	141	16	157	10.2	1.5	5
9:45-10:00	3	0	3	0.0	1.2	0	165	19	184	10.3	1.8	8
1時間計	19	0	19	0.0	7.5	0	578	62	640	9.7	6.2	37
10:00-10:15	3	0	3	0.0	1.2	0	158	22	180	12.2	1.7	9
10:15-10:30	4	1	5	20.0	2.0	0	158	18	176	10.2	1.7	6
10:30-10:45	3	0	3	0.0	1.2	0	179	17	196	8.7	1.9	10
10:45-11:00	1	0	1	0.0	0.4	0	171	19	190	10.0	1.8	10
1時間計	11	1	12	8.3	4.7	0	666	76	742	10.2	7.2	35
11:00-11:15	0	2	2	100.0	0.8	0	147	18	165	10.9	1.6	17
11:15-11:30	3	0	3	0.0	1.2	0	146	14	160	8.8	1.5	16
11:30-11:45	6	0	6	0.0	2.4	1	144	13	157	8.3	1.5	9
11:45-12:00	1	0	1	0.0	0.4	0	144	16	160	10.0	1.5	6
1時間計	10	2	12	16.7	4.7	1	581	61	642	9.5	6.2	48
12:00-12:15	1	0	1	0.0	0.4	1	164	13	177	7.3	1.7	13
12:15-12:30	3	0	3	0.0	1.2	0	121	14	135	10.4	1.3	5
12:30-12:45	4	2	6	33.3	2.4	0	120	24	144	16.7	1.4	8
12:45-13:00	6	0	6	0.0	2.4	1	132	11	143	7.7	1.4	9
1時間計	14	2	16	12.5	6.3	2	537	62	599	10.4	5.8	35
13:00-13:15	4	0	4	0.0	1.6	1	122	9	131	6.9	1.3	10
13:15-13:30	9	0	9	0.0	3.5	0	133	18	151	11.9	1.5	9
13:30-13:45	4	0	4	0.0	1.6	0	114	17	131	13.0	1.3	10
13:45-14:00	7	0	7	0.0	2.7	0	159	10	169	5.9	1.6	13
1時間計	24	0	24	0.0	9.4	1	528	54	582	9.3	5.6	42

方向別自動車交通量調査表

調査地点 : 地域社会2 目黒交番前

調査年月日 : 令和元年 5月11日(土) 天候:晴れ時々曇り

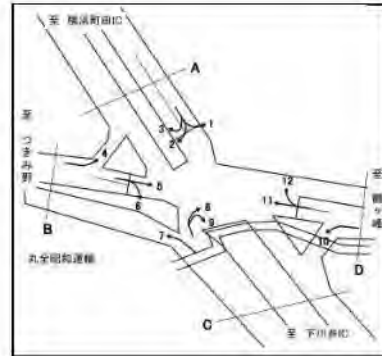


方向 種別 時間帯	14						D 合計 (12+13+14)					
	小型車 (台)	大型車 (台)	合計 (台)	大型車 混入率 (%)	時間 係数 (%)	二輪車 (台)	小型車 (台)	大型車 (台)	合計 (台)	大型車 混入率 (%)	時間 係数 (%)	二輪車 (台)
14:00-14:15	7	0	7	0.0	2.7	1	164	15	179	8.4	1.7	8
14:15-14:30	1	0	1	0.0	0.4	0	130	9	139	6.5	1.3	10
14:30-14:45	6	1	7	14.3	2.7	0	150	15	165	9.1	1.6	9
14:45-15:00	4	0	4	0.0	1.6	1	138	13	151	8.6	1.5	4
1時間計	18	1	19	5.3	7.5	2	582	52	634	8.2	6.1	31
15:00-15:15	4	2	6	33.3	2.4	0	139	10	149	6.7	1.4	7
15:15-15:30	4	0	4	0.0	1.6	0	146	19	165	11.5	1.6	8
15:30-15:45	5	0	5	0.0	2.0	0	148	13	161	8.1	1.6	8
15:45-16:00	3	0	3	0.0	1.2	0	150	16	166	9.6	1.6	6
1時間計	16	2	18	11.1	7.1	0	583	58	641	9.0	6.2	29
16:00-16:15	3	0	3	0.0	1.2	0	143	11	154	7.1	1.5	7
16:15-16:30	2	0	2	0.0	0.8	0	143	20	163	12.3	1.6	3
16:30-16:45	5	0	5	0.0	2.0	0	150	17	167	10.2	1.6	12
16:45-17:00	7	0	7	0.0	2.7	0	160	15	175	8.6	1.7	9
1時間計	17	0	17	0.0	6.7	0	596	63	659	9.6	6.4	31
17:00-17:15	4	0	4	0.0	1.6	2	151	17	168	10.1	1.6	12
17:15-17:30	5	0	5	0.0	2.0	0	137	11	148	7.4	1.4	6
17:30-17:45	5	1	6	16.7	2.4	0	159	13	172	7.6	1.7	8
17:45-18:00	2	2	4	50.0	1.6	0	111	7	118	5.9	1.1	8
1時間計	16	3	19	15.8	7.5	2	558	48	606	7.9	5.8	34
18:00-18:15	2	3	5	60.0	2.0	0	133	13	146	8.9	1.4	10
18:15-18:30	3	0	3	0.0	1.2	0	119	13	132	9.8	1.3	4
18:30-18:45	2	0	2	0.0	0.8	0	153	21	174	12.1	1.7	7
18:45-19:00	2	0	2	0.0	0.8	0	108	17	125	13.6	1.2	4
1時間計	9	3	12	25.0	4.7	0	513	64	577	11.1	5.6	25
19:00-19:15	3	0	3	0.0	1.2	0	87	14	101	13.9	1.0	8
19:15-19:30	2	0	2	0.0	0.8	0	108	17	125	13.6	1.2	3
19:30-19:45	1	0	1	0.0	0.4	0	80	16	96	16.7	0.9	5
19:45-20:00	1	0	1	0.0	0.4	0	79	10	89	11.2	0.9	12
1時間計	7	0	7	0.0	2.7	0	354	57	411	13.9	4.0	28
20:00-20:15	1	0	1	0.0	0.4	0	91	15	106	14.2	1.0	7
20:15-20:30	5	0	5	0.0	2.0	0	79	14	93	15.1	0.9	5
20:30-20:45	1	0	1	0.0	0.4	0	85	21	106	19.8	1.0	6
20:45-21:00	3	0	3	0.0	1.2	0	76	14	90	15.6	0.9	3
1時間計	10	0	10	0.0	3.9	0	331	64	395	16.2	3.8	21
21:00-21:15	4	0	4	0.0	1.6	0	102	19	121	15.7	1.2	3
21:15-21:30	1	0	1	0.0	0.4	0	107	18	125	14.4	1.2	9
21:30-21:45	2	1	3	33.3	1.2	0	80	22	102	21.6	1.0	5
21:45-22:00	0	0	0	0.0	0.0	0	70	22	92	23.9	0.9	4
1時間計	7	1	8	12.5	3.1	0	359	81	440	18.4	4.2	21
昼12時間計	174	17	191	8.9	74.9	9	6587	729	7316	10.0	70.6	422
夜12時間計	56	8	64	12.5	25.1	2	2393	653	3046	21.4	29.4	181
全時間合計	230	25	255	9.8	100.0	11	8980	1382	10362	13.3	100.0	603
昼夜率	1.32	1.47	1.34	-	-	1.22	1.36	1.90	1.42	-	-	1.43

方向別自動車交通量調査表

調査地点 : 地域社会3 上川井1C

調査年月日 : 令和元年 5月11日(土) 天候:晴れ時々曇り

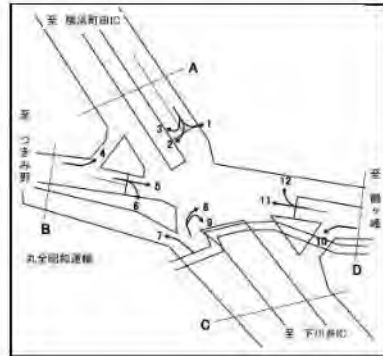


方向 種別 時間帯	1						2					
	小型車 (台)	大型車 (台)	合計 (台)	大型車 混入率 (%)	時間 係数 (%)	二輪車 (台)	小型車 (台)	大型車 (台)	合計 (台)	大型車 混入率 (%)	時間 係数 (%)	二輪車 (台)
22:00-22:15	6	0	6	0.0	0.4	2	1	2	3	66.7	1.6	0
22:15-22:30	7	1	8	12.5	0.6	1	4	0	4	0.0	2.2	0
22:30-22:45	9	1	10	10.0	0.7	1	0	0	0	0.0	0.0	0
22:45-23:00	8	0	8	0.0	0.6	2	1	0	1	0.0	0.5	0
1時間計	30	2	32	6.3	2.2	6	6	2	8	25.0	4.4	0
23:00-23:15	4	0	4	0.0	0.3	1	1	0	1	0.0	0.5	1
23:15-23:30	5	0	5	0.0	0.4	1	2	0	2	0.0	1.1	0
23:30-23:45	8	0	8	0.0	0.6	0	3	0	3	0.0	1.6	0
23:45-24:00	2	1	3	33.3	0.2	0	2	1	3	33.3	1.6	0
1時間計	19	1	20	5.0	1.4	2	8	1	9	11.1	4.9	1
0:00-0:15	17	0	17	0.0	1.2	1	1	0	1	0.0	0.5	0
0:15-0:30	5	0	5	0.0	0.4	0	1	0	1	0.0	0.5	1
0:30-0:45	4	0	4	0.0	0.3	0	0	0	0	0.0	0.0	0
0:45-1:00	5	1	6	16.7	0.4	1	2	2	4	50.0	2.2	0
1時間計	31	1	32	3.1	2.2	2	4	2	6	33.3	3.3	1
1:00-1:15	3	0	3	0.0	0.2	2	0	0	0	0.0	0.0	0
1:15-1:30	3	0	3	0.0	0.2	0	1	1	2	50.0	1.1	0
1:30-1:45	1	0	1	0.0	0.1	0	2	1	3	33.3	1.6	0
1:45-2:00	6	0	6	0.0	0.4	1	1	3	4	75.0	2.2	0
1時間計	13	0	13	0.0	0.9	3	4	5	9	55.6	4.9	0
2:00-2:15	1	1	2	50.0	0.1	0	1	0	1	0.0	0.5	0
2:15-2:30	3	0	3	0.0	0.2	0	2	0	2	0.0	1.1	0
2:30-2:45	3	0	3	0.0	0.2	0	4	0	4	0.0	2.2	1
2:45-3:00	2	1	3	33.3	0.2	0	4	1	5	20.0	2.7	0
1時間計	9	2	11	18.2	0.8	0	11	1	12	8.3	6.6	1
3:00-3:15	0	0	0	0.0	0.0	1	0	0	0	0.0	0.0	0
3:15-3:30	5	0	5	0.0	0.4	0	1	0	1	0.0	0.5	0
3:30-3:45	3	1	4	25.0	0.3	1	1	0	1	0.0	0.5	0
3:45-4:00	1	0	1	0.0	0.1	0	1	0	1	0.0	0.5	0
1時間計	9	1	10	10.0	0.7	2	3	0	3	0.0	1.6	0
4:00-4:15	5	1	6	16.7	0.4	2	0	0	0	0.0	0.0	0
4:15-4:30	2	1	3	33.3	0.2	0	1	0	1	0.0	0.5	0
4:30-4:45	4	1	5	20.0	0.4	1	1	0	1	0.0	0.5	0
4:45-5:00	5	0	5	0.0	0.4	0	1	1	2	50.0	1.1	0
1時間計	16	3	19	15.8	1.3	3	3	1	4	25.0	2.2	0
5:00-5:15	7	1	8	12.5	0.6	1	0	0	0	0.0	0.0	0
5:15-5:30	2	1	3	33.3	0.2	2	0	0	0	0.0	0.0	0
5:30-5:45	5	0	5	0.0	0.4	3	3	1	4	25.0	2.2	0
5:45-6:00	3	1	4	25.0	0.3	0	1	1	2	50.0	1.1	0
1時間計	17	3	20	15.0	1.4	6	4	2	6	33.3	3.3	0

方向別自動車交通量調査表

調査地点 : 地域社会3 上川井1C

調査年月日 : 令和元年 5月11日(土) 天候:晴れ時々曇り

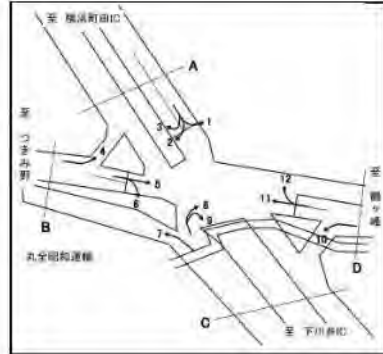


方向 時間帯	1						2					
	種別 小型車 (台)	大型車 (台)	合計 (台)	大型車 混入率 (%)	時間 係数 (%)	二輪車 (台)	小型車 (台)	大型車 (台)	合計 (台)	大型車 混入率 (%)	時間 係数 (%)	二輪車 (台)
6:00-6:15	6	1	7	14.3	0.5	1	0	0	0	0.0	0.0	0
6:15-6:30	12	1	13	7.7	0.9	0	1	1	2	50.0	1.1	0
6:30-6:45	10	1	11	9.1	0.8	1	0	0	0	0.0	0.0	0
6:45-7:00	11	0	11	0.0	0.8	0	0	0	0	0.0	0.0	0
1時間計	39	3	42	7.1	2.9	2	1	1	2	50.0	1.1	0
7:00-7:15	19	0	19	0.0	1.3	4	0	0	0	0.0	0.0	0
7:15-7:30	18	0	18	0.0	1.3	2	1	0	1	0.0	0.5	0
7:30-7:45	31	1	32	3.1	2.2	2	0	0	0	0.0	0.0	0
7:45-8:00	10	2	12	16.7	0.8	2	2	0	2	0.0	1.1	0
1時間計	78	3	81	3.7	5.7	10	3	0	3	0.0	1.6	0
8:00-8:15	24	1	25	4.0	1.8	3	1	0	1	0.0	0.5	0
8:15-8:30	20	3	23	13.0	1.6	3	1	0	1	0.0	0.5	0
8:30-8:45	25	1	26	3.8	1.8	0	0	0	0	0.0	0.0	0
8:45-9:00	16	1	17	5.9	1.2	1	1	0	1	0.0	0.5	0
1時間計	85	6	91	6.6	6.4	7	3	0	3	0.0	1.6	0
9:00-9:15	15	1	16	6.3	1.1	3	0	0	0	0.0	0.0	0
9:15-9:30	20	6	26	23.1	1.8	4	2	0	2	0.0	1.1	0
9:30-9:45	27	3	30	10.0	2.1	2	0	0	0	0.0	0.0	0
9:45-10:00	17	1	18	5.6	1.3	5	2	0	2	0.0	1.1	0
1時間計	79	11	90	12.2	6.3	14	4	0	4	0.0	2.2	0
10:00-10:15	18	1	19	5.3	1.3	3	2	0	2	0.0	1.1	0
10:15-10:30	33	3	36	8.3	2.5	5	4	0	4	0.0	2.2	0
10:30-10:45	12	1	13	7.7	0.9	2	2	1	3	33.3	1.6	0
10:45-11:00	27	5	32	15.6	2.2	2	1	0	1	0.0	0.5	0
1時間計	90	10	100	10.0	7.0	12	9	1	10	10.0	5.5	0
11:00-11:15	16	2	18	11.1	1.3	3	1	0	1	0.0	0.5	0
11:15-11:30	25	1	26	3.8	1.8	4	2	0	2	0.0	1.1	0
11:30-11:45	20	1	21	4.8	1.5	5	3	0	3	0.0	1.6	0
11:45-12:00	9	1	10	10.0	0.7	1	1	0	1	0.0	0.5	0
1時間計	70	5	75	6.7	5.3	13	7	0	7	0.0	3.8	0
12:00-12:15	24	3	27	11.1	1.9	3	1	1	2	50.0	1.1	0
12:15-12:30	25	1	26	3.8	1.8	6	3	0	3	0.0	1.6	0
12:30-12:45	25	0	25	0.0	1.8	1	2	1	3	33.3	1.6	0
12:45-13:00	26	0	26	0.0	1.8	6	3	0	3	0.0	1.6	0
1時間計	100	4	104	3.8	7.3	16	9	2	11	18.2	6.0	0
13:00-13:15	22	3	25	12.0	1.8	7	3	0	3	0.0	1.6	0
13:15-13:30	17	1	18	5.6	1.3	1	1	1	2	50.0	1.1	0
13:30-13:45	28	1	29	3.4	2.0	3	3	0	3	0.0	1.6	1
13:45-14:00	17	1	18	5.6	1.3	6	2	1	3	33.3	1.6	0
1時間計	84	6	90	6.7	6.3	17	9	2	11	18.2	6.0	1

方向別自動車交通量調査表

調査地点 : 地域社会3 上川井1C

調査年月日 : 令和元年 5月11日(土) 天候:晴れ時々曇り

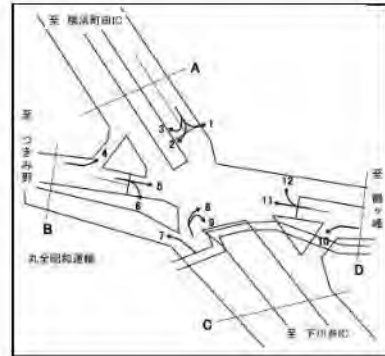


方向 種別 時間帯	1						2					
	小型車 (台)	大型車 (台)	合計 (台)	大型車 混入率 (%)	時間 係数 (%)	二輪車 (台)	小型車 (台)	大型車 (台)	合計 (台)	大型車 混入率 (%)	時間 係数 (%)	二輪車 (台)
14:00-14:15	21	0	21	0.0	1.5	1	5	0	5	0.0	2.7	1
14:15-14:30	17	3	20	15.0	1.4	5	3	0	3	0.0	1.6	0
14:30-14:45	25	2	27	7.4	1.9	2	3	1	4	25.0	2.2	0
14:45-15:00	34	0	34	0.0	2.4	3	2	0	2	0.0	1.1	0
1時間計	97	5	102	4.9	7.2	11	13	1	14	7.1	7.7	1
15:00-15:15	34	1	35	2.9	2.5	7	4	0	4	0.0	2.2	1
15:15-15:30	28	4	32	12.5	2.2	4	4	0	4	0.0	2.2	0
15:30-15:45	21	3	24	12.5	1.7	5	1	0	1	0.0	0.5	0
15:45-16:00	21	4	25	16.0	1.8	6	1	0	1	0.0	0.5	0
1時間計	104	12	116	10.3	8.1	22	10	0	10	0.0	5.5	1
16:00-16:15	17	4	21	19.0	1.5	1	2	0	2	0.0	1.1	0
16:15-16:30	13	0	13	0.0	0.9	2	0	0	0	0.0	0.0	0
16:30-16:45	20	2	22	9.1	1.5	4	1	0	1	0.0	0.5	0
16:45-17:00	16	1	17	5.9	1.2	7	1	2	3	66.7	1.6	0
1時間計	66	7	73	9.6	5.1	14	4	2	6	33.3	3.3	0
17:00-17:15	26	1	27	3.7	1.9	2	2	0	2	0.0	1.1	0
17:15-17:30	18	2	20	10.0	1.4	3	2	0	2	0.0	1.1	0
17:30-17:45	16	2	18	11.1	1.3	5	2	1	3	33.3	1.6	0
17:45-18:00	13	1	14	7.1	1.0	4	1	0	1	0.0	0.5	0
1時間計	73	6	79	7.6	5.5	14	7	1	8	12.5	4.4	0
18:00-18:15	18	0	18	0.0	1.3	2	1	0	1	0.0	0.5	0
18:15-18:30	15	1	16	6.3	1.1	3	0	1	1	100.0	0.5	0
18:30-18:45	11	0	11	0.0	0.8	1	5	1	6	16.7	3.3	0
18:45-19:00	24	0	24	0.0	1.7	1	3	0	3	0.0	1.6	0
1時間計	68	1	69	1.4	4.8	7	9	2	11	18.2	6.0	0
19:00-19:15	19	0	19	0.0	1.3	2	1	0	1	0.0	0.5	0
19:15-19:30	16	1	17	5.9	1.2	3	3	0	3	0.0	1.6	0
19:30-19:45	18	1	19	5.3	1.3	4	0	1	1	100.0	0.5	0
19:45-20:00	16	1	17	5.9	1.2	0	3	1	4	25.0	2.2	0
1時間計	69	3	72	4.2	5.1	9	7	2	9	22.2	4.9	0
20:00-20:15	12	0	12	0.0	0.8	0	1	1	2	50.0	1.1	0
20:15-20:30	17	1	18	5.6	1.3	0	2	2	4	50.0	2.2	0
20:30-20:45	11	0	11	0.0	0.8	3	1	1	2	50.0	1.1	0
20:45-21:00	9	0	9	0.0	0.6	4	2	0	2	0.0	1.1	0
1時間計	49	1	50	2.0	3.5	7	6	4	10	40.0	5.5	0
21:00-21:15	10	0	10	0.0	0.7	0	1	0	1	0.0	0.5	0
21:15-21:30	6	0	6	0.0	0.4	2	0	2	2	100.0	1.1	0
21:30-21:45	9	0	9	0.0	0.6	0	0	0	0	0.0	0.0	0
21:45-22:00	8	0	8	0.0	0.6	0	1	2	3	66.7	1.6	0
1時間計	33	0	33	0.0	2.3	2	2	4	6	66.7	3.3	0
昼12時間計	994	76	1070	7.1	75.1	157	87	11	98	11.2	53.8	3
夜12時間計	334	20	354	5.6	24.9	44	59	25	84	29.8	46.2	3
全時間合計	1328	96	1424	6.7	100.0	201	146	36	182	19.8	100.0	6
昼夜率	1.34	1.26	1.33	-	-	1.28	1.68	3.27	1.86	-	-	2.00

方向別自動車交通量調査表

調査地点 : 地域社会3 上川井1C

調査年月日 : 令和元年 5月11日(土) 天候:晴れ時々曇り

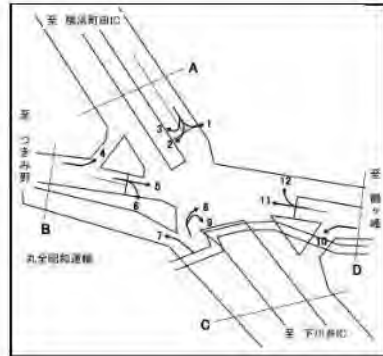


方向 種別 時間帯	3						A 合計 (1+2+3)					
	小型車 (台)	大型車 (台)	合計 (台)	大型車 混入率 (%)	時間 係数 (%)	二輪車 (台)	小型車 (台)	大型車 (台)	合計 (台)	大型車 混入率 (%)	時間 係数 (%)	二輪車 (台)
22:00-22:15	2	0	2	0.0	1.2	0	9	2	11	18.2	0.6	2
22:15-22:30	2	0	2	0.0	1.2	0	13	1	14	7.1	0.8	1
22:30-22:45	2	0	2	0.0	1.2	0	11	1	12	8.3	0.7	1
22:45-23:00	1	0	1	0.0	0.6	0	10	0	10	0.0	0.6	2
1時間計	7	0	7	0.0	4.1	0	43	4	47	8.5	2.6	6
23:00-23:15	0	0	0	0.0	0.0	0	5	0	5	0.0	0.3	2
23:15-23:30	0	1	1	100.0	0.6	0	7	1	8	12.5	0.4	1
23:30-23:45	0	0	0	0.0	0.0	0	11	0	11	0.0	0.6	0
23:45-24:00	0	1	1	100.0	0.6	0	4	3	7	42.9	0.4	0
1時間計	0	2	2	100.0	1.2	0	27	4	31	12.9	1.7	3
0:00-0:15	1	0	1	0.0	0.6	0	19	0	19	0.0	1.1	1
0:15-0:30	1	0	1	0.0	0.6	0	7	0	7	0.0	0.4	1
0:30-0:45	4	1	5	20.0	2.9	0	8	1	9	11.1	0.5	0
0:45-1:00	0	1	1	100.0	0.6	0	7	4	11	36.4	0.6	1
1時間計	6	2	8	25.0	4.7	0	41	5	46	10.9	2.6	3
1:00-1:15	1	0	1	0.0	0.6	0	4	0	4	0.0	0.2	2
1:15-1:30	1	0	1	0.0	0.6	0	5	1	6	16.7	0.3	0
1:30-1:45	0	0	0	0.0	0.0	0	3	1	4	25.0	0.2	0
1:45-2:00	0	0	0	0.0	0.0	0	7	3	10	30.0	0.6	1
1時間計	2	0	2	0.0	1.2	0	19	5	24	20.8	1.3	3
2:00-2:15	2	0	2	0.0	1.2	0	4	1	5	20.0	0.3	0
2:15-2:30	2	0	2	0.0	1.2	0	7	0	7	0.0	0.4	0
2:30-2:45	2	1	3	33.3	1.7	0	9	1	10	10.0	0.6	1
2:45-3:00	2	0	2	0.0	1.2	0	8	2	10	20.0	0.6	0
1時間計	8	1	9	11.1	5.2	0	28	4	32	12.5	1.8	1
3:00-3:15	0	1	1	100.0	0.6	0	0	1	1	100.0	0.1	1
3:15-3:30	1	1	2	50.0	1.2	0	7	1	8	12.5	0.4	0
3:30-3:45	2	0	2	0.0	1.2	0	6	1	7	14.3	0.4	1
3:45-4:00	2	1	3	33.3	1.7	0	4	1	5	20.0	0.3	0
1時間計	5	3	8	37.5	4.7	0	17	4	21	19.0	1.2	2
4:00-4:15	0	0	0	0.0	0.0	0	5	1	6	16.7	0.3	2
4:15-4:30	1	3	4	75.0	2.3	0	4	4	8	50.0	0.4	0
4:30-4:45	0	1	1	100.0	0.6	0	5	2	7	28.6	0.4	1
4:45-5:00	3	0	3	0.0	1.7	0	9	1	10	10.0	0.6	0
1時間計	4	4	8	50.0	4.7	0	23	8	31	25.8	1.7	3
5:00-5:15	3	2	5	40.0	2.9	0	10	3	13	23.1	0.7	1
5:15-5:30	0	1	1	100.0	0.6	0	2	2	4	50.0	0.2	2
5:30-5:45	0	1	1	100.0	0.6	1	8	2	10	20.0	0.6	4
5:45-6:00	0	0	0	0.0	0.0	0	4	2	6	33.3	0.3	0
1時間計	3	4	7	57.1	4.1	1	24	9	33	27.3	1.9	7

方向別自動車交通量調査表

調査地点 : 地域社会3 上川井1C

調査年月日 : 令和元年 5月11日(土) 天候:晴れ時々曇り

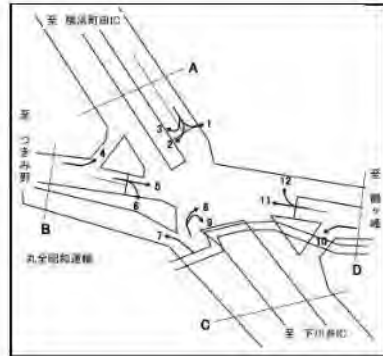


時間帯	方向	3						A 合計 (1+2+3)					
		種別 小型車 (台)	大型車 (台)	合計 (台)	大型車 混入率 (%)	時間 係数 (%)	二輪車 (台)	小型車 (台)	大型車 (台)	合計 (台)	大型車 混入率 (%)	時間 係数 (%)	二輪車 (台)
6:00-6:15		0	0	0	0.0	0.0	0	6	1	7	14.3	0.4	1
6:15-6:30		1	0	1	0.0	0.6	0	14	2	16	12.5	0.9	0
6:30-6:45		0	0	0	0.0	0.0	0	10	1	11	9.1	0.6	1
6:45-7:00		0	0	0	0.0	0.0	0	11	0	11	0.0	0.6	0
1時間計		1	0	1	0.0	0.6	0	41	4	45	8.9	2.5	2
7:00-7:15		2	0	2	0.0	1.2	0	21	0	21	0.0	1.2	4
7:15-7:30		1	0	1	0.0	0.6	0	20	0	20	0.0	1.1	2
7:30-7:45		0	0	0	0.0	0.0	0	31	1	32	3.1	1.8	2
7:45-8:00		2	0	2	0.0	1.2	0	14	2	16	12.5	0.9	2
1時間計		5	0	5	0.0	2.9	0	86	3	89	3.4	5.0	10
8:00-8:15		1	1	2	50.0	1.2	0	26	2	28	7.1	1.6	3
8:15-8:30		2	0	2	0.0	1.2	0	23	3	26	11.5	1.5	3
8:30-8:45		0	0	0	0.0	0.0	0	25	1	26	3.8	1.5	0
8:45-9:00		1	1	2	50.0	1.2	0	18	2	20	10.0	1.1	1
1時間計		4	2	6	33.3	3.5	0	92	8	100	8.0	5.6	7
9:00-9:15		0	0	0	0.0	0.0	0	15	1	16	6.3	0.9	3
9:15-9:30		0	0	0	0.0	0.0	0	22	6	28	21.4	1.6	4
9:30-9:45		0	0	0	0.0	0.0	0	27	3	30	10.0	1.7	2
9:45-10:00		2	0	2	0.0	1.2	0	21	1	22	4.5	1.2	5
1時間計		2	0	2	0.0	1.2	0	85	11	96	11.5	5.4	14
10:00-10:15		1	0	1	0.0	0.6	0	21	1	22	4.5	1.2	3
10:15-10:30		2	0	2	0.0	1.2	0	39	3	42	7.1	2.4	5
10:30-10:45		0	0	0	0.0	0.0	0	14	2	16	12.5	0.9	2
10:45-11:00		1	1	2	50.0	1.2	0	29	6	35	17.1	2.0	2
1時間計		4	1	5	20.0	2.9	0	103	12	115	10.4	6.5	12
11:00-11:15		2	1	3	33.3	1.7	0	19	3	22	13.6	1.2	3
11:15-11:30		1	2	3	66.7	1.7	0	28	3	31	9.7	1.7	4
11:30-11:45		1	1	2	50.0	1.2	0	24	2	26	7.7	1.5	5
11:45-12:00		3	2	5	40.0	2.9	0	13	3	16	18.8	0.9	1
1時間計		7	6	13	46.2	7.6	0	84	11	95	11.6	5.3	13
12:00-12:15		2	2	4	50.0	2.3	0	27	6	33	18.2	1.9	3
12:15-12:30		0	3	3	100.0	1.7	0	28	4	32	12.5	1.8	6
12:30-12:45		2	2	4	50.0	2.3	0	29	3	32	9.4	1.8	1
12:45-13:00		0	1	1	100.0	0.6	0	29	1	30	3.3	1.7	6
1時間計		4	8	12	66.7	7.0	0	113	14	127	11.0	7.1	16
13:00-13:15		1	0	1	0.0	0.6	0	26	3	29	10.3	1.6	7
13:15-13:30		1	4	5	80.0	2.9	0	19	6	25	24.0	1.4	1
13:30-13:45		0	1	1	100.0	0.6	0	31	2	33	6.1	1.9	4
13:45-14:00		4	2	6	33.3	3.5	0	23	4	27	14.8	1.5	6
1時間計		6	7	13	53.8	7.6	0	99	15	114	13.2	6.4	18

方向別自動車交通量調査表

調査地点 : 地域社会3 上川井IC

調査年月日 : 令和元年 5月11日(土) 天候:晴れ時々曇り

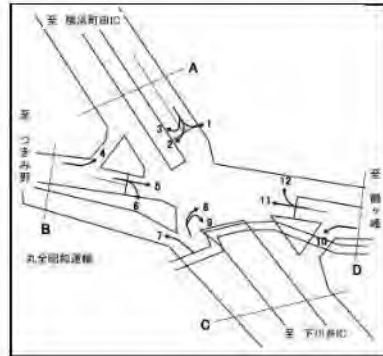


時間帯	3						A 合計 (1+2+3)					
	小型車 (台)	大型車 (台)	合計 (台)	大型車 混入率 (%)	時 間 係 数 (%)	二輪車 (台)	小型車 (台)	大型車 (台)	合計 (台)	大型車 混入率 (%)	時 間 係 数 (%)	二輪車 (台)
14:00-14:15	3	0	3	0.0	1.7	0	29	0	29	0.0	1.6	2
14:15-14:30	2	2	4	50.0	2.3	0	22	5	27	18.5	1.5	5
14:30-14:45	1	0	1	0.0	0.6	1	29	3	32	9.4	1.8	3
14:45-15:00	0	1	1	100.0	0.6	0	36	1	37	2.7	2.1	3
1時間計	6	3	9	33.3	5.2	1	116	9	125	7.2	7.0	13
15:00-15:15	3	1	4	25.0	2.3	0	41	2	43	4.7	2.4	8
15:15-15:30	1	1	2	50.0	1.2	0	33	5	38	13.2	2.1	4
15:30-15:45	1	0	1	0.0	0.6	0	23	3	26	11.5	1.5	5
15:45-16:00	3	1	4	25.0	2.3	0	25	5	30	16.7	1.7	6
1時間計	8	3	11	27.3	6.4	0	122	15	137	10.9	7.7	23
16:00-16:15	0	0	0	0.0	0.0	0	19	4	23	17.4	1.3	1
16:15-16:30	2	0	2	0.0	1.2	0	15	0	15	0.0	0.8	2
16:30-16:45	0	1	1	100.0	0.6	0	21	3	24	12.5	1.3	4
16:45-17:00	4	0	4	0.0	2.3	0	21	3	24	12.5	1.3	7
1時間計	6	1	7	14.3	4.1	0	76	10	86	11.6	4.8	14
17:00-17:15	0	0	0	0.0	0.0	0	28	1	29	3.4	1.6	2
17:15-17:30	1	0	1	0.0	0.6	0	21	2	23	8.7	1.3	3
17:30-17:45	2	1	3	33.3	1.7	0	20	4	24	16.7	1.3	5
17:45-18:00	4	0	4	0.0	2.3	0	18	1	19	5.3	1.1	4
1時間計	7	1	8	12.5	4.7	0	87	8	95	8.4	5.3	14
18:00-18:15	1	0	1	0.0	0.6	0	20	0	20	0.0	1.1	2
18:15-18:30	2	0	2	0.0	1.2	0	17	2	19	10.5	1.1	3
18:30-18:45	0	0	0	0.0	0.0	0	16	1	17	5.9	1.0	1
18:45-19:00	1	2	3	66.7	1.7	0	28	2	30	6.7	1.7	1
1時間計	4	2	6	33.3	3.5	0	81	5	86	5.8	4.8	7
19:00-19:15	1	0	1	0.0	0.6	0	21	0	21	0.0	1.2	2
19:15-19:30	0	1	1	100.0	0.6	0	19	2	21	9.5	1.2	3
19:30-19:45	0	2	2	100.0	1.2	0	18	4	22	18.2	1.2	4
19:45-20:00	1	0	1	0.0	0.6	0	20	2	22	9.1	1.2	0
1時間計	2	3	5	60.0	2.9	0	78	8	86	9.3	4.8	9
20:00-20:15	3	0	3	0.0	1.7	0	16	1	17	5.9	1.0	0
20:15-20:30	6	0	6	0.0	3.5	0	25	3	28	10.7	1.6	0
20:30-20:45	2	0	2	0.0	1.2	0	14	1	15	6.7	0.8	3
20:45-21:00	1	0	1	0.0	0.6	0	12	0	12	0.0	0.7	4
1時間計	12	0	12	0.0	7.0	0	67	5	72	6.9	4.0	7
21:00-21:15	2	0	2	0.0	1.2	0	13	0	13	0.0	0.7	0
21:15-21:30	0	1	1	100.0	0.6	0	6	3	9	33.3	0.5	2
21:30-21:45	0	0	0	0.0	0.0	0	9	0	9	0.0	0.5	0
21:45-22:00	3	0	3	0.0	1.7	0	12	2	14	14.3	0.8	0
1時間計	5	1	6	16.7	3.5	0	40	5	45	11.1	2.5	2
昼12時間計	63	34	97	35.1	56.4	1	1144	121	1265	9.6	71.1	161
夜12時間計	55	20	75	26.7	43.6	1	448	65	513	12.7	28.9	48
全時間合計	118	54	172	31.4	100.0	2	1592	186	1778	10.5	100.0	209
昼 夜 率	1.87	1.59	1.77	-	-	2.00	1.39	1.54	1.41	-	-	1.30

方向別自動車交通量調査表

調査地点 : 地域社会3 上川井1C

調査年月日 : 令和元年 5月11日(土) 天候:晴れ時々曇り

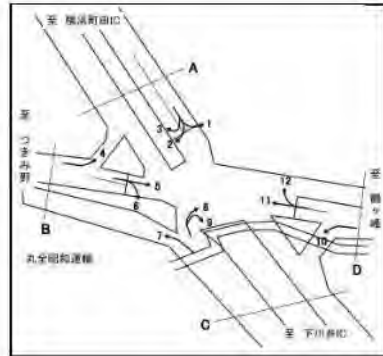


方向 種別 時間帯	4						5					
	小型車 (台)	大型車 (台)	合計 (台)	大型車 混入率 (%)	時間 係数 (%)	二輪車 (台)	小型車 (台)	大型車 (台)	合計 (台)	大型車 混入率 (%)	時間 係数 (%)	二輪車 (台)
22:00-22:15	2	0	2	0.0	2.0	0	33	2	35	5.7	1.0	6
22:15-22:30	1	0	1	0.0	1.0	0	32	1	33	3.0	1.0	4
22:30-22:45	1	1	2	50.0	2.0	1	32	1	33	3.0	1.0	5
22:45-23:00	1	2	3	66.7	3.0	0	38	2	40	5.0	1.2	6
1時間計	5	3	8	37.5	7.9	1	135	6	141	4.3	4.2	21
23:00-23:15	0	0	0	0.0	0.0	0	29	3	32	9.4	0.9	5
23:15-23:30	0	0	0	0.0	0.0	0	22	1	23	4.3	0.7	1
23:30-23:45	1	0	1	0.0	1.0	0	18	1	19	5.3	0.6	0
23:45-24:00	0	0	0	0.0	0.0	0	21	1	22	4.5	0.7	3
1時間計	1	0	1	0.0	1.0	0	90	6	96	6.3	2.8	9
0:00- 0:15	0	0	0	0.0	0.0	0	12	1	13	7.7	0.4	1
0:15- 0:30	0	0	0	0.0	0.0	0	18	2	20	10.0	0.6	2
0:30- 0:45	0	0	0	0.0	0.0	0	14	0	14	0.0	0.4	1
0:45- 1:00	0	0	0	0.0	0.0	0	7	2	9	22.2	0.3	1
1時間計	0	0	0	0.0	0.0	0	51	5	56	8.9	1.7	5
1:00- 1:15	0	0	0	0.0	0.0	0	11	4	15	26.7	0.4	1
1:15- 1:30	0	0	0	0.0	0.0	0	8	4	12	33.3	0.4	0
1:30- 1:45	0	0	0	0.0	0.0	0	7	1	8	12.5	0.2	0
1:45- 2:00	1	0	1	0.0	1.0	0	6	1	7	14.3	0.2	1
1時間計	1	0	1	0.0	1.0	0	32	10	42	23.8	1.2	2
2:00- 2:15	0	0	0	0.0	0.0	0	8	2	10	20.0	0.3	1
2:15- 2:30	0	0	0	0.0	0.0	0	2	2	4	50.0	0.1	2
2:30- 2:45	0	0	0	0.0	0.0	0	13	2	15	13.3	0.4	0
2:45- 3:00	1	0	1	0.0	1.0	0	10	1	11	9.1	0.3	1
1時間計	1	0	1	0.0	1.0	0	33	7	40	17.5	1.2	4
3:00- 3:15	0	0	0	0.0	0.0	0	2	0	2	0.0	0.1	1
3:15- 3:30	0	0	0	0.0	0.0	0	5	1	6	16.7	0.2	0
3:30- 3:45	1	0	1	0.0	1.0	0	1	1	2	50.0	0.1	0
3:45- 4:00	0	0	0	0.0	0.0	0	2	1	3	33.3	0.1	1
1時間計	1	0	1	0.0	1.0	0	10	3	13	23.1	0.4	2
4:00- 4:15	1	0	1	0.0	1.0	0	0	1	1	100.0	0.0	1
4:15- 4:30	0	0	0	0.0	0.0	0	6	4	10	40.0	0.3	3
4:30- 4:45	1	0	1	0.0	1.0	1	4	3	7	42.9	0.2	0
4:45- 5:00	3	0	3	0.0	3.0	0	6	4	10	40.0	0.3	2
1時間計	5	0	5	0.0	5.0	1	16	12	28	42.9	0.8	6
5:00- 5:15	1	0	1	0.0	1.0	0	7	2	9	22.2	0.3	3
5:15- 5:30	0	0	0	0.0	0.0	0	8	2	10	20.0	0.3	0
5:30- 5:45	0	1	1	100.0	1.0	0	8	2	10	20.0	0.3	3
5:45- 6:00	0	0	0	0.0	0.0	0	12	1	13	7.7	0.4	1
1時間計	1	1	2	50.0	2.0	0	35	7	42	16.7	1.2	7

方向別自動車交通量調査表

調査地点 : 地域社会3 上川井1C

調査年月日 : 令和元年 5月11日(土) 天候:晴れ時々曇り

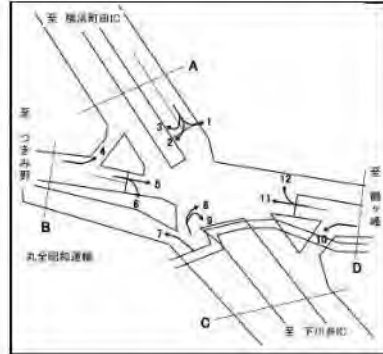


方向 時間帯	4						5					
	種別 小型車 (台)	大型車 (台)	合計 (台)	大型車 混入率 (%)	時間 係数 (%)	二輪車 (台)	小型車 (台)	大型車 (台)	合計 (台)	大型車 混入率 (%)	時間 係数 (%)	二輪車 (台)
6:00-6:15	0	0	0	0.0	0.0	0	14	0	14	0.0	0.4	0
6:15-6:30	0	1	1	100.0	1.0	1	16	1	17	5.9	0.5	2
6:30-6:45	1	0	1	0.0	1.0	0	15	1	16	6.3	0.5	7
6:45-7:00	0	0	0	0.0	0.0	0	20	2	22	9.1	0.7	2
1時間計	1	1	2	50.0	2.0	1	65	4	69	5.8	2.0	11
7:00-7:15	0	0	0	0.0	0.0	0	25	2	27	7.4	0.8	2
7:15-7:30	1	0	1	0.0	1.0	0	25	3	28	10.7	0.8	4
7:30-7:45	1	0	1	0.0	1.0	0	23	3	26	11.5	0.8	5
7:45-8:00	0	0	0	0.0	0.0	0	23	3	26	11.5	0.8	4
1時間計	2	0	2	0.0	2.0	0	96	11	107	10.3	3.2	15
8:00-8:15	0	0	0	0.0	0.0	0	26	1	27	3.7	0.8	7
8:15-8:30	1	0	1	0.0	1.0	0	37	8	45	17.8	1.3	8
8:30-8:45	2	1	3	33.3	3.0	0	31	6	37	16.2	1.1	3
8:45-9:00	1	0	1	0.0	1.0	0	46	4	50	8.0	1.5	5
1時間計	4	1	5	20.0	5.0	0	140	19	159	11.9	4.7	23
9:00-9:15	0	0	0	0.0	0.0	0	45	5	50	10.0	1.5	9
9:15-9:30	2	0	2	0.0	2.0	0	35	5	40	12.5	1.2	3
9:30-9:45	1	1	2	50.0	2.0	0	27	2	29	6.9	0.9	4
9:45-10:00	2	0	2	0.0	2.0	0	35	9	44	20.5	1.3	3
1時間計	5	1	6	16.7	5.9	0	142	21	163	12.9	4.8	19
10:00-10:15	0	0	0	0.0	0.0	0	40	2	42	4.8	1.2	2
10:15-10:30	4	0	4	0.0	4.0	0	50	3	53	5.7	1.6	5
10:30-10:45	2	1	3	33.3	3.0	0	45	4	49	8.2	1.5	6
10:45-11:00	3	1	4	25.0	4.0	0	40	3	43	7.0	1.3	4
1時間計	9	2	11	18.2	10.9	0	175	12	187	6.4	5.5	17
11:00-11:15	4	0	4	0.0	4.0	0	53	2	55	3.6	1.6	1
11:15-11:30	1	2	3	66.7	3.0	0	66	3	69	4.3	2.0	6
11:30-11:45	0	0	0	0.0	0.0	0	40	3	43	7.0	1.3	10
11:45-12:00	0	0	0	0.0	0.0	0	40	1	41	2.4	1.2	4
1時間計	5	2	7	28.6	6.9	0	199	9	208	4.3	6.2	21
12:00-12:15	2	0	2	0.0	2.0	0	49	0	49	0.0	1.5	1
12:15-12:30	1	0	1	0.0	1.0	0	47	2	49	4.1	1.5	3
12:30-12:45	1	1	2	50.0	2.0	0	53	0	53	0.0	1.6	3
12:45-13:00	2	0	2	0.0	2.0	0	58	1	59	1.7	1.7	3
1時間計	6	1	7	14.3	6.9	0	207	3	210	1.4	6.2	10
13:00-13:15	0	0	0	0.0	0.0	0	54	4	58	6.9	1.7	3
13:15-13:30	0	0	0	0.0	0.0	0	53	2	55	3.6	1.6	3
13:30-13:45	0	0	0	0.0	0.0	0	57	2	59	3.4	1.7	7
13:45-14:00	2	0	2	0.0	2.0	0	55	4	59	6.8	1.7	5
1時間計	2	0	2	0.0	2.0	0	219	12	231	5.2	6.8	18

方向別自動車交通量調査表

調査地点 : 地域社会3 上川井1C

調査年月日 : 令和元年 5月11日(土) 天候:晴れ時々曇り



方向 種別 時間帯	4						5					
	小型車 (台)	大型車 (台)	合計 (台)	大型車 混入率 (%)	時間 係数 (%)	二輪車 (台)	小型車 (台)	大型車 (台)	合計 (台)	大型車 混入率 (%)	時間 係数 (%)	二輪車 (台)
14:00-14:15	2	1	3	33.3	3.0	0	60	2	62	3.2	1.8	3
14:15-14:30	3	1	4	25.0	4.0	0	53	7	60	11.7	1.8	2
14:30-14:45	2	0	2	0.0	2.0	0	40	1	41	2.4	1.2	2
14:45-15:00	0	0	0	0.0	0.0	0	44	4	48	8.3	1.4	8
1時間計	7	2	9	22.2	8.9	0	197	14	211	6.6	6.2	15
15:00-15:15	1	2	3	66.7	3.0	0	43	4	47	8.5	1.4	2
15:15-15:30	0	1	1	100.0	1.0	0	59	3	62	4.8	1.8	9
15:30-15:45	1	0	1	0.0	1.0	0	46	0	46	0.0	1.4	6
15:45-16:00	2	0	2	0.0	2.0	1	61	1	62	1.6	1.8	7
1時間計	4	3	7	42.9	6.9	1	209	8	217	3.7	6.4	24
16:00-16:15	1	1	2	50.0	2.0	0	45	3	48	6.3	1.4	2
16:15-16:30	0	0	0	0.0	0.0	1	52	2	54	3.7	1.6	8
16:30-16:45	3	1	4	25.0	4.0	0	58	0	58	0.0	1.7	3
16:45-17:00	0	0	0	0.0	0.0	1	50	4	54	7.4	1.6	10
1時間計	4	2	6	33.3	5.9	2	205	9	214	4.2	6.3	23
17:00-17:15	2	0	2	0.0	2.0	0	61	3	64	4.7	1.9	8
17:15-17:30	0	1	1	100.0	1.0	0	49	2	51	3.9	1.5	6
17:30-17:45	3	0	3	0.0	3.0	0	59	4	63	6.3	1.9	4
17:45-18:00	1	0	1	0.0	1.0	0	62	1	63	1.6	1.9	5
1時間計	6	1	7	14.3	6.9	0	231	10	241	4.1	7.1	23
18:00-18:15	1	0	1	0.0	1.0	0	61	0	61	0.0	1.8	4
18:15-18:30	0	0	0	0.0	0.0	0	44	5	49	10.2	1.5	1
18:30-18:45	0	0	0	0.0	0.0	0	46	0	46	0.0	1.4	6
18:45-19:00	1	1	2	50.0	2.0	0	47	3	50	6.0	1.5	2
1時間計	2	1	3	33.3	3.0	0	198	8	206	3.9	6.1	13
19:00-19:15	0	0	0	0.0	0.0	0	51	4	55	7.3	1.6	4
19:15-19:30	1	0	1	0.0	1.0	1	46	1	47	2.1	1.4	4
19:30-19:45	1	0	1	0.0	1.0	0	42	4	46	8.7	1.4	1
19:45-20:00	0	0	0	0.0	0.0	0	34	5	39	12.8	1.2	4
1時間計	2	0	2	0.0	2.0	1	173	14	187	7.5	5.5	13
20:00-20:15	2	0	2	0.0	2.0	0	37	2	39	5.1	1.2	8
20:15-20:30	1	0	1	0.0	1.0	0	43	5	48	10.4	1.4	3
20:30-20:45	0	1	1	100.0	1.0	0	41	2	43	4.7	1.3	2
20:45-21:00	0	0	0	0.0	0.0	0	28	1	29	3.4	0.9	4
1時間計	3	1	4	25.0	4.0	0	149	10	159	6.3	4.7	17
21:00-21:15	0	0	0	0.0	0.0	0	41	1	42	2.4	1.2	3
21:15-21:30	0	0	0	0.0	0.0	0	36	3	39	7.7	1.2	3
21:30-21:45	0	1	1	100.0	1.0	0	33	0	33	0.0	1.0	4
21:45-22:00	0	1	1	100.0	1.0	0	35	1	36	2.8	1.1	3
1時間計	0	2	2	100.0	2.0	0	145	5	150	3.3	4.4	13
昼12時間計	56	16	72	22.2	71.3	3	2218	136	2354	5.8	69.7	221
夜12時間計	21	8	29	27.6	28.7	4	934	89	1023	8.7	30.3	110
全時間合計	77	24	101	23.8	100.0	7	3152	225	3377	6.7	100.0	331
昼夜率	1.38	1.50	1.40	-	-	2.33	1.42	1.65	1.43	-	-	1.50

方向別自動車交通量調査表

調査地点 : 地域社会3 上川井IC

調査年月日 : 令和元年 5月11日(土) 天候:晴れ時々曇り

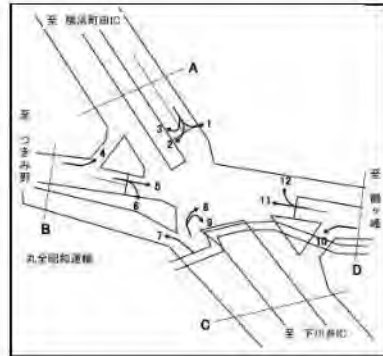


方向 種別 時間帯	6						B 合計 (4+ 5+ 6)					
	小型車 (台)	大型車 (台)	合計 (台)	大型車 混入率 (%)	時間 係数 (%)	二輪車 (台)	小型車 (台)	大型車 (台)	合計 (台)	大型車 混入率 (%)	時間 係数 (%)	二輪車 (台)
22:00-22:15	53	8	61	13.1	1.0	2	88	10	98	10.2	1.0	8
22:15-22:30	38	8	46	17.4	0.8	5	71	9	80	11.3	0.8	9
22:30-22:45	42	5	47	10.6	0.8	1	75	7	82	8.5	0.9	7
22:45-23:00	51	12	63	19.0	1.1	1	90	16	106	15.1	1.1	7
1時間計	184	33	217	15.2	3.6	9	324	42	366	11.5	3.9	31
23:00-23:15	49	13	62	21.0	1.0	2	78	16	94	17.0	1.0	7
23:15-23:30	39	13	52	25.0	0.9	0	61	14	75	18.7	0.8	1
23:30-23:45	23	12	35	34.3	0.6	2	42	13	55	23.6	0.6	2
23:45-24:00	19	6	25	24.0	0.4	2	40	7	47	14.9	0.5	5
1時間計	130	44	174	25.3	2.9	6	221	50	271	18.5	2.9	15
0:00- 0:15	22	14	36	38.9	0.6	0	34	15	49	30.6	0.5	1
0:15- 0:30	16	9	25	36.0	0.4	0	34	11	45	24.4	0.5	2
0:30- 0:45	15	10	25	40.0	0.4	0	29	10	39	25.6	0.4	1
0:45- 1:00	14	13	27	48.1	0.5	0	21	15	36	41.7	0.4	1
1時間計	67	46	113	40.7	1.9	0	118	51	169	30.2	1.8	5
1:00- 1:15	19	13	32	40.6	0.5	0	30	17	47	36.2	0.5	1
1:15- 1:30	17	9	26	34.6	0.4	0	25	13	38	34.2	0.4	0
1:30- 1:45	15	5	20	25.0	0.3	0	22	6	28	21.4	0.3	0
1:45- 2:00	14	5	19	26.3	0.3	0	21	6	27	22.2	0.3	1
1時間計	65	32	97	33.0	1.6	0	98	42	140	30.0	1.5	2
2:00- 2:15	11	9	20	45.0	0.3	1	19	11	30	36.7	0.3	2
2:15- 2:30	8	9	17	52.9	0.3	0	10	11	21	52.4	0.2	2
2:30- 2:45	11	11	22	50.0	0.4	0	24	13	37	35.1	0.4	0
2:45- 3:00	13	9	22	40.9	0.4	0	24	10	34	29.4	0.4	1
1時間計	43	38	81	46.9	1.4	1	77	45	122	36.9	1.3	5
3:00- 3:15	10	10	20	50.0	0.3	0	12	10	22	45.5	0.2	1
3:15- 3:30	8	11	19	57.9	0.3	0	13	12	25	48.0	0.3	0
3:30- 3:45	15	11	26	42.3	0.4	1	17	12	29	41.4	0.3	1
3:45- 4:00	6	13	19	68.4	0.3	1	8	14	22	63.6	0.2	2
1時間計	39	45	84	53.6	1.4	2	50	48	98	49.0	1.0	4
4:00- 4:15	9	11	20	55.0	0.3	1	10	12	22	54.5	0.2	2
4:15- 4:30	13	13	26	50.0	0.4	0	19	17	36	47.2	0.4	3
4:30- 4:45	22	12	34	35.3	0.6	1	27	15	42	35.7	0.4	2
4:45- 5:00	16	8	24	33.3	0.4	0	25	12	37	32.4	0.4	2
1時間計	60	44	104	42.3	1.7	2	81	56	137	40.9	1.4	9
5:00- 5:15	24	18	42	42.9	0.7	2	32	20	52	38.5	0.6	5
5:15- 5:30	33	9	42	21.4	0.7	0	41	11	52	21.2	0.6	0
5:30- 5:45	22	20	42	47.6	0.7	3	30	23	53	43.4	0.6	6
5:45- 6:00	29	15	44	34.1	0.7	2	41	16	57	28.1	0.6	3
1時間計	108	62	170	36.5	2.8	7	144	70	214	32.7	2.3	14

方向別自動車交通量調査表

調査地点 : 地域社会3 上川井1C

調査年月日 : 令和元年 5月11日(土) 天候:晴れ時々曇り

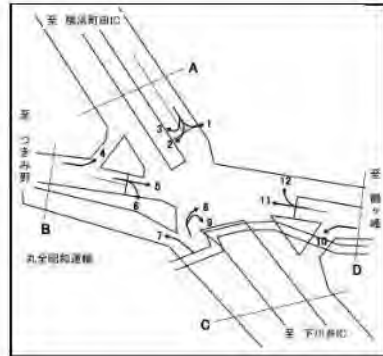


方向 時間帯	6						B 合計 (4+ 5+ 6)					
	種別 小型車 (台)	大型車 (台)	合計 (台)	大型車 混入率 (%)	時間 係数 (%)	二輪車 (台)	小型車 (台)	大型車 (台)	合計 (台)	大型車 混入率 (%)	時間 係数 (%)	二輪車 (台)
6:00-6:15	34	11	45	24.4	0.8	3	48	11	59	18.6	0.6	3
6:15-6:30	42	11	53	20.8	0.9	0	58	13	71	18.3	0.8	3
6:30-6:45	32	11	43	25.6	0.7	1	48	12	60	20.0	0.6	8
6:45-7:00	44	11	55	20.0	0.9	5	64	13	77	16.9	0.8	7
1時間計	152	44	196	22.4	3.3	9	218	49	267	18.4	2.8	21
7:00-7:15	50	11	61	18.0	1.0	0	75	13	88	14.8	0.9	2
7:15-7:30	46	9	55	16.4	0.9	0	72	12	84	14.3	0.9	4
7:30-7:45	56	12	68	17.6	1.1	1	80	15	95	15.8	1.0	6
7:45-8:00	70	7	77	9.1	1.3	1	93	10	103	9.7	1.1	5
1時間計	222	39	261	14.9	4.4	2	320	50	370	13.5	3.9	17
8:00-8:15	68	9	77	11.7	1.3	2	94	10	104	9.6	1.1	9
8:15-8:30	70	17	87	19.5	1.5	3	108	25	133	18.8	1.4	11
8:30-8:45	69	16	85	18.8	1.4	0	102	23	125	18.4	1.3	3
8:45-9:00	63	14	77	18.2	1.3	1	110	18	128	14.1	1.4	6
1時間計	270	56	326	17.2	5.5	6	414	76	490	15.5	5.2	29
9:00-9:15	87	10	97	10.3	1.6	0	132	15	147	10.2	1.6	9
9:15-9:30	79	7	86	8.1	1.4	5	116	12	128	9.4	1.4	8
9:30-9:45	69	9	78	11.5	1.3	3	97	12	109	11.0	1.2	7
9:45-10:00	68	7	75	9.3	1.3	1	105	16	121	13.2	1.3	4
1時間計	303	33	336	9.8	5.6	9	450	55	505	10.9	5.3	28
10:00-10:15	71	11	82	13.4	1.4	0	111	13	124	10.5	1.3	2
10:15-10:30	80	9	89	10.1	1.5	2	134	12	146	8.2	1.5	7
10:30-10:45	67	8	75	10.7	1.3	1	114	13	127	10.2	1.3	7
10:45-11:00	75	9	84	10.7	1.4	3	118	13	131	9.9	1.4	7
1時間計	293	37	330	11.2	5.5	6	477	51	528	9.7	5.6	23
11:00-11:15	70	7	77	9.1	1.3	2	127	9	136	6.6	1.4	3
11:15-11:30	67	12	79	15.2	1.3	1	134	17	151	11.3	1.6	7
11:30-11:45	69	12	81	14.8	1.4	3	109	15	124	12.1	1.3	13
11:45-12:00	71	8	79	10.1	1.3	3	111	9	120	7.5	1.3	7
1時間計	277	39	316	12.3	5.3	9	481	50	531	9.4	5.6	30
12:00-12:15	58	8	66	12.1	1.1	3	109	8	117	6.8	1.2	4
12:15-12:30	65	14	79	17.7	1.3	2	113	16	129	12.4	1.4	5
12:30-12:45	72	20	92	21.7	1.5	1	126	21	147	14.3	1.6	4
12:45-13:00	64	12	76	15.8	1.3	5	124	13	137	9.5	1.4	8
1時間計	259	54	313	17.3	5.2	11	472	58	530	10.9	5.6	21
13:00-13:15	78	13	91	14.3	1.5	0	132	17	149	11.4	1.6	3
13:15-13:30	68	8	76	10.5	1.3	1	121	10	131	7.6	1.4	4
13:30-13:45	65	9	74	12.2	1.2	4	122	11	133	8.3	1.4	11
13:45-14:00	53	8	61	13.1	1.0	3	110	12	122	9.8	1.3	8
1時間計	264	38	302	12.6	5.1	8	485	50	535	9.3	5.7	26

方向別自動車交通量調査表

調査地点 : 地域社会3 上川井1C

調査年月日 : 令和元年 5月11日(土) 天候:晴れ時々曇り

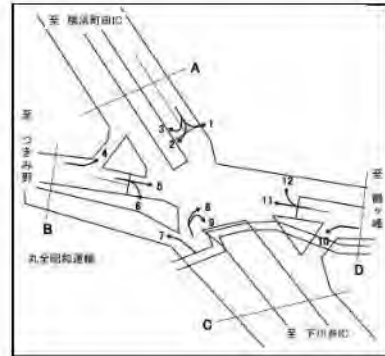


方向 種別 時間帯	6						B 合計 (4+ 5+ 6)					
	小型車 (台)	大型車 (台)	合計 (台)	大型車 混入率 (%)	時 間 係 数 (%)	二輪車 (台)	小型車 (台)	大型車 (台)	合計 (台)	大型車 混入率 (%)	時 間 係 数 (%)	二輪車 (台)
14:00-14:15	69	17	86	19.8	1.4	2	131	20	151	13.2	1.6	5
14:15-14:30	64	5	69	7.2	1.2	2	120	13	133	9.8	1.4	4
14:30-14:45	67	13	80	16.3	1.3	5	109	14	123	11.4	1.3	7
14:45-15:00	60	9	69	13.0	1.2	1	104	13	117	11.1	1.2	9
1時間計	260	44	304	14.5	5.1	10	464	60	524	11.5	5.5	25
15:00-15:15	52	6	58	10.3	1.0	2	96	12	108	11.1	1.1	4
15:15-15:30	89	11	100	11.0	1.7	0	148	15	163	9.2	1.7	9
15:30-15:45	88	6	94	6.4	1.6	3	135	6	141	4.3	1.5	9
15:45-16:00	85	8	93	8.6	1.6	8	148	9	157	5.7	1.7	16
1時間計	314	31	345	9.0	5.8	13	527	42	569	7.4	6.0	38
16:00-16:15	90	12	102	11.8	1.7	4	136	16	152	10.5	1.6	6
16:15-16:30	60	6	66	9.1	1.1	4	112	8	120	6.7	1.3	13
16:30-16:45	92	11	103	10.7	1.7	4	153	12	165	7.3	1.7	7
16:45-17:00	83	11	94	11.7	1.6	4	133	15	148	10.1	1.6	15
1時間計	325	40	365	11.0	6.1	16	534	51	585	8.7	6.2	41
17:00-17:15	82	11	93	11.8	1.6	1	145	14	159	8.8	1.7	9
17:15-17:30	95	11	106	10.4	1.8	1	144	14	158	8.9	1.7	7
17:30-17:45	91	10	101	9.9	1.7	2	153	14	167	8.4	1.8	6
17:45-18:00	69	11	80	13.8	1.3	0	132	12	144	8.3	1.5	5
1時間計	337	43	380	11.3	6.4	4	574	54	628	8.6	6.6	27
18:00-18:15	80	8	88	9.1	1.5	2	142	8	150	5.3	1.6	6
18:15-18:30	73	12	85	14.1	1.4	1	117	17	134	12.7	1.4	2
18:30-18:45	83	8	91	8.8	1.5	2	129	8	137	5.8	1.4	8
18:45-19:00	75	10	85	11.8	1.4	2	123	14	137	10.2	1.4	4
1時間計	311	38	349	10.9	5.8	7	511	47	558	8.4	5.9	20
19:00-19:15	45	24	69	34.8	1.2	3	96	28	124	22.6	1.3	7
19:15-19:30	62	13	75	17.3	1.3	2	109	14	123	11.4	1.3	7
19:30-19:45	67	6	73	8.2	1.2	0	110	10	120	8.3	1.3	1
19:45-20:00	70	13	83	15.7	1.4	1	104	18	122	14.8	1.3	5
1時間計	244	56	300	18.7	5.0	6	419	70	489	14.3	5.2	20
20:00-20:15	79	10	89	11.2	1.5	2	118	12	130	9.2	1.4	10
20:15-20:30	42	16	58	27.6	1.0	2	86	21	107	19.6	1.1	5
20:30-20:45	48	14	62	22.6	1.0	3	89	17	106	16.0	1.1	5
20:45-21:00	41	11	52	21.2	0.9	0	69	12	81	14.8	0.9	4
1時間計	210	51	261	19.5	4.4	7	362	62	424	14.6	4.5	24
21:00-21:15	51	11	62	17.7	1.0	1	92	12	104	11.5	1.1	4
21:15-21:30	48	14	62	22.6	1.0	0	84	17	101	16.8	1.1	3
21:30-21:45	55	16	71	22.5	1.2	1	88	17	105	16.2	1.1	5
21:45-22:00	43	9	52	17.3	0.9	0	78	11	89	12.4	0.9	3
1時間計	197	50	247	20.2	4.1	2	342	57	399	14.3	4.2	15
昼12時間計	3435	492	3927	12.5	65.8	101	5709	644	6353	10.1	67.2	325
夜12時間計	1499	545	2044	26.7	34.2	51	2454	642	3096	20.7	32.8	165
全時間合計	4934	1037	5971	17.4	100.0	152	8163	1286	9449	13.6	100.0	490
昼 夜 率	1.44	2.11	1.52	-	-	1.50	1.43	2.00	1.49	-	-	1.51

方向別自動車交通量調査表

調査地点 : 地域社会3 上川井1C

調査年月日 : 令和元年 5月11日(土) 天候:晴れ時々曇り

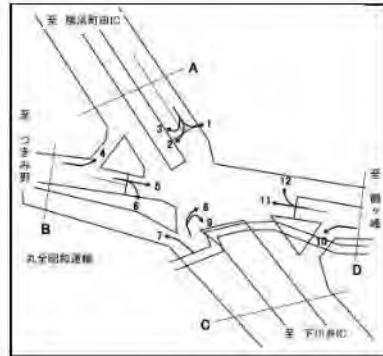


方向 種別 時間帯	7						8					
	小型車 (台)	大型車 (台)	合計 (台)	大型車 混入率 (%)	時間 係数 (%)	二輪車 (台)	小型車 (台)	大型車 (台)	合計 (台)	大型車 混入率 (%)	時間 係数 (%)	二輪車 (台)
22:00-22:15	42	10	52	19.2	0.8	1	6	0	6	0.0	0.3	1
22:15-22:30	37	4	41	9.8	0.6	1	8	0	8	0.0	0.4	0
22:30-22:45	48	11	59	18.6	0.9	1	13	0	13	0.0	0.7	0
22:45-23:00	36	17	53	32.1	0.8	4	9	0	9	0.0	0.5	0
1時間計	163	42	205	20.5	3.2	7	36	0	36	0.0	2.0	1
23:00-23:15	30	7	37	18.9	0.6	1	4	0	4	0.0	0.2	0
23:15-23:30	20	3	23	13.0	0.4	2	6	1	7	14.3	0.4	1
23:30-23:45	35	8	43	18.6	0.7	0	4	0	4	0.0	0.2	1
23:45-24:00	23	11	34	32.4	0.5	1	6	0	6	0.0	0.3	1
1時間計	108	29	137	21.2	2.2	4	20	1	21	4.8	1.2	3
0:00-0:15	24	5	29	17.2	0.5	0	4	0	4	0.0	0.2	0
0:15-0:30	33	7	40	17.5	0.6	1	4	0	4	0.0	0.2	0
0:30-0:45	26	5	31	16.1	0.5	3	3	1	4	25.0	0.2	1
0:45-1:00	14	14	28	50.0	0.4	0	5	1	6	16.7	0.3	0
1時間計	97	31	128	24.2	2.0	4	16	2	18	11.1	1.0	1
1:00-1:15	18	15	33	45.5	0.5	1	5	2	7	28.6	0.4	0
1:15-1:30	8	7	15	46.7	0.2	0	2	0	2	0.0	0.1	0
1:30-1:45	11	12	23	52.2	0.4	0	3	0	3	0.0	0.2	0
1:45-2:00	17	12	29	41.4	0.5	0	4	0	4	0.0	0.2	0
1時間計	54	46	100	46.0	1.6	1	14	2	16	12.5	0.9	0
2:00-2:15	14	14	28	50.0	0.4	0	5	0	5	0.0	0.3	0
2:15-2:30	11	13	24	54.2	0.4	0	3	0	3	0.0	0.2	0
2:30-2:45	14	13	27	48.1	0.4	1	2	0	2	0.0	0.1	0
2:45-3:00	14	11	25	44.0	0.4	0	3	0	3	0.0	0.2	0
1時間計	53	51	104	49.0	1.6	1	13	0	13	0.0	0.7	0
3:00-3:15	11	14	25	56.0	0.4	0	2	1	3	33.3	0.2	0
3:15-3:30	11	12	23	52.2	0.4	0	3	2	5	40.0	0.3	0
3:30-3:45	12	10	22	45.5	0.3	0	3	1	4	25.0	0.2	0
3:45-4:00	11	9	20	45.0	0.3	0	2	0	2	0.0	0.1	4
1時間計	45	45	90	50.0	1.4	0	10	4	14	28.6	0.8	4
4:00-4:15	13	2	15	13.3	0.2	0	2	2	4	50.0	0.2	0
4:15-4:30	16	3	19	15.8	0.3	1	3	1	4	25.0	0.2	0
4:30-4:45	9	12	21	57.1	0.3	0	4	1	5	20.0	0.3	0
4:45-5:00	10	5	15	33.3	0.2	2	1	0	1	0.0	0.1	0
1時間計	48	22	70	31.4	1.1	3	10	4	14	28.6	0.8	0
5:00-5:15	32	10	42	23.8	0.7	0	5	0	5	0.0	0.3	0
5:15-5:30	23	9	32	28.1	0.5	0	2	1	3	33.3	0.2	0
5:30-5:45	26	12	38	31.6	0.6	4	4	0	4	0.0	0.2	0
5:45-6:00	28	9	37	24.3	0.6	0	5	0	5	0.0	0.3	0
1時間計	109	40	149	26.8	2.3	4	16	1	17	5.9	1.0	0

方向別自動車交通量調査表

調査地点 : 地域社会3 上川井1C

調査年月日 : 令和元年 5月11日(土) 天候:晴れ時々曇り

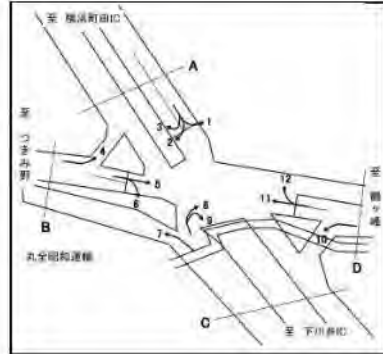


時間帯	7						8					
	小型車 (台)	大型車 (台)	合計 (台)	大型車 混入率 (%)	時間 係数 (%)	二輪車 (台)	小型車 (台)	大型車 (台)	合計 (台)	大型車 混入率 (%)	時間 係数 (%)	二輪車 (台)
6:00-6:15	37	14	51	27.5	0.8	0	5	0	5	0.0	0.3	0
6:15-6:30	45	11	56	19.6	0.9	2	9	2	11	18.2	0.6	0
6:30-6:45	54	12	66	18.2	1.0	4	7	1	8	12.5	0.4	1
6:45-7:00	38	19	57	33.3	0.9	0	9	0	9	0.0	0.5	0
1時間計	174	56	230	24.3	3.6	6	30	3	33	9.1	1.8	1
7:00-7:15	50	17	67	25.4	1.1	1	4	2	6	33.3	0.3	1
7:15-7:30	45	17	62	27.4	1.0	3	13	1	14	7.1	0.8	0
7:30-7:45	49	17	66	25.8	1.0	1	26	2	28	7.1	1.6	2
7:45-8:00	72	17	89	19.1	1.4	1	19	2	21	9.5	1.2	0
1時間計	216	68	284	23.9	4.5	6	62	7	69	10.1	3.9	3
8:00-8:15	85	12	97	12.4	1.5	5	43	1	44	2.3	2.5	1
8:15-8:30	70	11	81	13.6	1.3	5	20	0	20	0.0	1.1	0
8:30-8:45	75	10	85	11.8	1.3	2	33	3	36	8.3	2.0	1
8:45-9:00	79	12	91	13.2	1.4	3	29	0	29	0.0	1.6	0
1時間計	309	45	354	12.7	5.6	15	125	4	129	3.1	7.2	2
9:00-9:15	87	8	95	8.4	1.5	2	32	0	32	0.0	1.8	1
9:15-9:30	71	10	81	12.3	1.3	1	33	1	34	2.9	1.9	1
9:30-9:45	86	17	103	16.5	1.6	0	37	0	37	0.0	2.1	1
9:45-10:00	74	16	90	17.8	1.4	0	42	1	43	2.3	2.4	2
1時間計	318	51	369	13.8	5.8	3	144	2	146	1.4	8.2	5
10:00-10:15	78	18	96	18.8	1.5	2	31	1	32	3.1	1.8	1
10:15-10:30	109	10	119	8.4	1.9	2	21	1	22	4.5	1.2	1
10:30-10:45	90	11	101	10.9	1.6	4	38	2	40	5.0	2.2	0
10:45-11:00	64	14	78	17.9	1.2	6	31	1	32	3.1	1.8	0
1時間計	341	53	394	13.5	6.2	14	121	5	126	4.0	7.1	2
11:00-11:15	78	16	94	17.0	1.5	3	27	1	28	3.6	1.6	0
11:15-11:30	81	8	89	9.0	1.4	4	34	1	35	2.9	2.0	0
11:30-11:45	93	11	104	10.6	1.6	3	31	0	31	0.0	1.7	1
11:45-12:00	75	13	88	14.8	1.4	1	26	1	27	3.7	1.5	2
1時間計	327	48	375	12.8	5.9	11	118	3	121	2.5	6.8	3
12:00-12:15	82	14	96	14.6	1.5	4	28	2	30	6.7	1.7	0
12:15-12:30	93	13	106	12.3	1.7	2	28	0	28	0.0	1.6	0
12:30-12:45	70	15	85	17.6	1.3	2	27	4	31	12.9	1.7	0
12:45-13:00	82	11	93	11.8	1.5	4	25	2	27	7.4	1.5	3
1時間計	327	53	380	13.9	6.0	12	108	8	116	6.9	6.5	3
13:00-13:15	70	5	75	6.7	1.2	4	32	1	33	3.0	1.8	3
13:15-13:30	63	10	73	13.7	1.1	5	37	1	38	2.6	2.1	6
13:30-13:45	72	15	87	17.2	1.4	3	36	5	41	12.2	2.3	1
13:45-14:00	85	6	91	6.6	1.4	1	17	3	20	15.0	1.1	2
1時間計	290	36	326	11.0	5.1	13	122	10	132	7.6	7.4	12

方向別自動車交通量調査表

調査地点 : 地域社会3 上川井IC

調査年月日 : 令和元年 5月11日(土) 天候:晴れ時々曇り

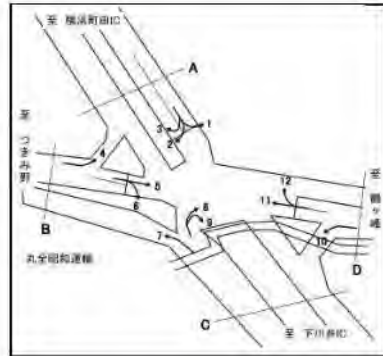


方向 種別 時間帯	7						8					
	小型車 (台)	大型車 (台)	合計 (台)	大型車 混入率 (%)	時間 係数 (%)	二輪車 (台)	小型車 (台)	大型車 (台)	合計 (台)	大型車 混入率 (%)	時間 係数 (%)	二輪車 (台)
14:00-14:15	84	13	97	13.4	1.5	3	31	1	32	3.1	1.8	0
14:15-14:30	60	10	70	14.3	1.1	1	30	0	30	0.0	1.7	0
14:30-14:45	101	13	114	11.4	1.8	2	39	2	41	4.9	2.3	0
14:45-15:00	72	15	87	17.2	1.4	1	25	0	25	0.0	1.4	1
1時間計	317	51	368	13.9	5.8	7	125	3	128	2.3	7.2	1
15:00-15:15	83	8	91	8.8	1.4	2	26	0	26	0.0	1.5	1
15:15-15:30	66	17	83	20.5	1.3	4	25	1	26	3.8	1.5	1
15:30-15:45	81	12	93	12.9	1.5	0	27	1	28	3.6	1.6	2
15:45-16:00	82	12	94	12.8	1.5	1	25	1	26	3.8	1.5	2
1時間計	312	49	361	13.6	5.7	7	103	3	106	2.8	5.9	6
16:00-16:15	83	9	92	9.8	1.4	3	30	0	30	0.0	1.7	0
16:15-16:30	89	14	103	13.6	1.6	1	34	2	36	5.6	2.0	0
16:30-16:45	84	12	96	12.5	1.5	2	36	0	36	0.0	2.0	2
16:45-17:00	84	9	93	9.7	1.5	0	44	0	44	0.0	2.5	0
1時間計	340	44	384	11.5	6.0	6	144	2	146	1.4	8.2	2
17:00-17:15	93	12	105	11.4	1.7	3	18	0	18	0.0	1.0	0
17:15-17:30	96	16	112	14.3	1.8	2	26	1	27	3.7	1.5	0
17:30-17:45	91	6	97	6.2	1.5	3	36	0	36	0.0	2.0	0
17:45-18:00	89	9	98	9.2	1.5	7	27	2	29	6.9	1.6	0
1時間計	369	43	412	10.4	6.5	15	107	3	110	2.7	6.2	0
18:00-18:15	72	10	82	12.2	1.3	2	24	0	24	0.0	1.3	0
18:15-18:30	84	11	95	11.6	1.5	2	23	0	23	0.0	1.3	0
18:30-18:45	73	14	87	16.1	1.4	0	19	0	19	0.0	1.1	0
18:45-19:00	67	15	82	18.3	1.3	1	13	0	13	0.0	0.7	0
1時間計	296	50	346	14.5	5.4	5	79	0	79	0.0	4.4	0
19:00-19:15	62	14	76	18.4	1.2	0	30	0	30	0.0	1.7	0
19:15-19:30	51	8	59	13.6	0.9	0	16	1	17	5.9	1.0	0
19:30-19:45	53	13	66	19.7	1.0	2	8	0	8	0.0	0.4	0
19:45-20:00	55	16	71	22.5	1.1	5	13	0	13	0.0	0.7	1
1時間計	221	51	272	18.8	4.3	7	67	1	68	1.5	3.8	1
20:00-20:15	53	9	62	14.5	1.0	1	28	0	28	0.0	1.6	0
20:15-20:30	51	10	61	16.4	1.0	1	25	1	26	3.8	1.5	0
20:30-20:45	42	12	54	22.2	0.8	0	19	4	23	17.4	1.3	0
20:45-21:00	63	18	81	22.2	1.3	0	15	0	15	0.0	0.8	0
1時間計	209	49	258	19.0	4.1	2	87	5	92	5.4	5.1	0
21:00-21:15	50	12	62	19.4	1.0	1	13	1	14	7.1	0.8	0
21:15-21:30	49	12	61	19.7	1.0	1	8	0	8	0.0	0.4	0
21:30-21:45	56	20	76	26.3	1.2	0	4	1	5	20.0	0.3	0
21:45-22:00	45	16	61	26.2	1.0	0	10	0	10	0.0	0.6	0
1時間計	200	60	260	23.1	4.1	2	35	2	37	5.4	2.1	0
昼12時間計	3762	591	4353	13.6	68.5	114	1358	50	1408	3.6	78.8	39
夜12時間計	1481	522	2003	26.1	31.5	41	354	25	379	6.6	21.2	11
全時間合計	5243	1113	6356	17.5	100.0	155	1712	75	1787	4.2	100.0	50
昼夜率	1.39	1.88	1.46	-	-	1.36	1.26	1.50	1.27	-	-	1.28

方向別自動車交通量調査表

調査地点 : 地域社会3 上川井1C

調査年月日 : 令和元年 5月11日(土) 天候:晴れ時々曇り

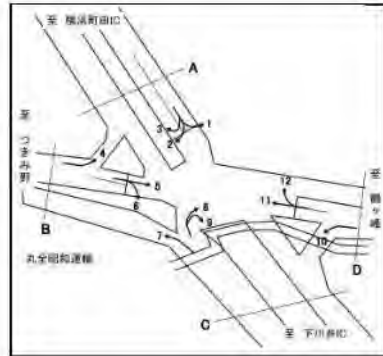


方向 種別 時間帯	9						C 合計 (7+ 8+ 9)					
	小型車 (台)	大型車 (台)	合計 (台)	大型車 混入率 (%)	時間 係数 (%)	二輪車 (台)	小型車 (台)	大型車 (台)	合計 (台)	大型車 混入率 (%)	時間 係数 (%)	二輪車 (台)
22:00-22:15	0	0	0	0.0	0.0	0	48	10	58	17.2	0.7	2
22:15-22:30	0	0	0	0.0	0.0	1	45	4	49	8.2	0.6	2
22:30-22:45	0	0	0	0.0	0.0	0	61	11	72	15.3	0.9	1
22:45-23:00	0	0	0	0.0	0.0	0	45	17	62	27.4	0.8	4
1時間計	0	0	0	0.0	0.0	1	199	42	241	17.4	2.9	9
23:00-23:15	0	0	0	0.0	0.0	0	34	7	41	17.1	0.5	1
23:15-23:30	0	0	0	0.0	0.0	0	26	4	30	13.3	0.4	3
23:30-23:45	0	0	0	0.0	0.0	0	39	8	47	17.0	0.6	1
23:45-24:00	0	0	0	0.0	0.0	0	29	11	40	27.5	0.5	2
1時間計	0	0	0	0.0	0.0	0	128	30	158	19.0	1.9	7
0:00- 0:15	0	0	0	0.0	0.0	0	28	5	33	15.2	0.4	0
0:15- 0:30	0	0	0	0.0	0.0	0	37	7	44	15.9	0.5	1
0:30- 0:45	1	0	1	0.0	2.7	0	30	6	36	16.7	0.4	4
0:45- 1:00	0	0	0	0.0	0.0	0	19	15	34	44.1	0.4	0
1時間計	1	0	1	0.0	2.7	0	114	33	147	22.4	1.8	5
1:00- 1:15	1	0	1	0.0	2.7	0	24	17	41	41.5	0.5	1
1:15- 1:30	0	0	0	0.0	0.0	0	10	7	17	41.2	0.2	0
1:30- 1:45	0	0	0	0.0	0.0	0	14	12	26	46.2	0.3	0
1:45- 2:00	0	0	0	0.0	0.0	0	21	12	33	36.4	0.4	0
1時間計	1	0	1	0.0	2.7	0	69	48	117	41.0	1.4	1
2:00- 2:15	0	0	0	0.0	0.0	0	19	14	33	42.4	0.4	0
2:15- 2:30	1	0	1	0.0	2.7	0	15	13	28	46.4	0.3	0
2:30- 2:45	0	0	0	0.0	0.0	0	16	13	29	44.8	0.4	1
2:45- 3:00	0	0	0	0.0	0.0	0	17	11	28	39.3	0.3	0
1時間計	1	0	1	0.0	2.7	0	67	51	118	43.2	1.4	1
3:00- 3:15	0	0	0	0.0	0.0	0	13	15	28	53.6	0.3	0
3:15- 3:30	0	0	0	0.0	0.0	0	14	14	28	50.0	0.3	0
3:30- 3:45	2	0	2	0.0	5.4	0	17	11	28	39.3	0.3	0
3:45- 4:00	0	0	0	0.0	0.0	0	13	9	22	40.9	0.3	4
1時間計	2	0	2	0.0	5.4	0	57	49	106	46.2	1.3	4
4:00- 4:15	0	0	0	0.0	0.0	0	15	4	19	21.1	0.2	0
4:15- 4:30	0	0	0	0.0	0.0	0	19	4	23	17.4	0.3	1
4:30- 4:45	0	0	0	0.0	0.0	0	13	13	26	50.0	0.3	0
4:45- 5:00	0	0	0	0.0	0.0	0	11	5	16	31.3	0.2	2
1時間計	0	0	0	0.0	0.0	0	58	26	84	31.0	1.0	3
5:00- 5:15	0	0	0	0.0	0.0	0	37	10	47	21.3	0.6	0
5:15- 5:30	0	0	0	0.0	0.0	0	25	10	35	28.6	0.4	0
5:30- 5:45	2	0	2	0.0	5.4	0	32	12	44	27.3	0.5	4
5:45- 6:00	2	0	2	0.0	5.4	0	35	9	44	20.5	0.5	0
1時間計	4	0	4	0.0	10.8	0	129	41	170	24.1	2.1	4

方向別自動車交通量調査表

調査地点 : 地域社会3 上川井1C

調査年月日 : 令和元年 5月11日(土) 天候:晴れ時々曇り

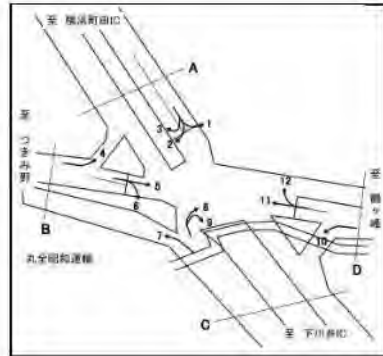


方向 種別 時間帯	9						C 合計 (7+ 8+ 9)					
	小型車 (台)	大型車 (台)	合計 (台)	大型車 混入率 (%)	時間 係数 (%)	二輪車 (台)	小型車 (台)	大型車 (台)	合計 (台)	大型車 混入率 (%)	時間 係数 (%)	二輪車 (台)
14:00-14:15	0	0	0	0.0	0.0	0	115	14	129	10.9	1.6	3
14:15-14:30	0	0	0	0.0	0.0	0	90	10	100	10.0	1.2	1
14:30-14:45	1	0	1	0.0	2.7	0	141	15	156	9.6	1.9	2
14:45-15:00	0	1	1	100.0	2.7	0	97	16	113	14.2	1.4	2
1時間計	1	1	2	50.0	5.4	0	443	55	498	11.0	6.1	8
15:00-15:15	2	0	2	0.0	5.4	0	111	8	119	6.7	1.5	3
15:15-15:30	0	0	0	0.0	0.0	0	91	18	109	16.5	1.3	5
15:30-15:45	1	0	1	0.0	2.7	0	109	13	122	10.7	1.5	2
15:45-16:00	1	0	1	0.0	2.7	0	108	13	121	10.7	1.5	3
1時間計	4	0	4	0.0	10.8	0	419	52	471	11.0	5.8	13
16:00-16:15	0	0	0	0.0	0.0	1	113	9	122	7.4	1.5	4
16:15-16:30	1	0	1	0.0	2.7	0	124	16	140	11.4	1.7	1
16:30-16:45	0	0	0	0.0	0.0	0	120	12	132	9.1	1.6	4
16:45-17:00	0	0	0	0.0	0.0	1	128	9	137	6.6	1.7	1
1時間計	1	0	1	0.0	2.7	2	485	46	531	8.7	6.5	10
17:00-17:15	1	0	1	0.0	2.7	0	112	12	124	9.7	1.5	3
17:15-17:30	0	0	0	0.0	0.0	0	122	17	139	12.2	1.7	2
17:30-17:45	0	0	0	0.0	0.0	0	127	6	133	4.5	1.6	3
17:45-18:00	0	0	0	0.0	0.0	0	116	11	127	8.7	1.6	7
1時間計	1	0	1	0.0	2.7	0	477	46	523	8.8	6.4	15
18:00-18:15	0	0	0	0.0	0.0	0	96	10	106	9.4	1.3	2
18:15-18:30	0	0	0	0.0	0.0	0	107	11	118	9.3	1.4	2
18:30-18:45	0	0	0	0.0	0.0	0	92	14	106	13.2	1.3	0
18:45-19:00	0	0	0	0.0	0.0	0	80	15	95	15.8	1.2	1
1時間計	0	0	0	0.0	0.0	0	375	50	425	11.8	5.2	5
19:00-19:15	0	0	0	0.0	0.0	1	92	14	106	13.2	1.3	1
19:15-19:30	1	0	1	0.0	2.7	0	68	9	77	11.7	0.9	0
19:30-19:45	0	0	0	0.0	0.0	0	61	13	74	17.6	0.9	2
19:45-20:00	0	0	0	0.0	0.0	0	68	16	84	19.0	1.0	6
1時間計	1	0	1	0.0	2.7	1	289	52	341	15.2	4.2	9
20:00-20:15	0	0	0	0.0	0.0	0	81	9	90	10.0	1.1	1
20:15-20:30	0	0	0	0.0	0.0	0	76	11	87	12.6	1.1	1
20:30-20:45	0	0	0	0.0	0.0	0	61	16	77	20.8	0.9	0
20:45-21:00	0	0	0	0.0	0.0	0	78	18	96	18.8	1.2	0
1時間計	0	0	0	0.0	0.0	0	296	54	350	15.4	4.3	2
21:00-21:15	0	0	0	0.0	0.0	0	63	13	76	17.1	0.9	1
21:15-21:30	0	0	0	0.0	0.0	0	57	12	69	17.4	0.8	1
21:30-21:45	0	0	0	0.0	0.0	0	60	21	81	25.9	1.0	0
21:45-22:00	0	0	0	0.0	0.0	0	55	16	71	22.5	0.9	0
1時間計	0	0	0	0.0	0.0	0	235	62	297	20.9	3.6	2
昼12時間計	15	4	19	21.1	51.4	4	5135	645	5780	11.2	70.7	157
夜12時間計	18	0	18	0.0	48.6	2	1853	547	2400	22.8	29.3	54
全時間合計	33	4	37	10.8	100.0	6	6988	1192	8180	14.6	100.0	211
昼夜率	2.20	1.00	1.95	-	-	1.50	1.36	1.85	1.42	-	-	1.34

方向別自動車交通量調査表

調査地点 : 地域社会3 上川井IC

調査年月日 : 令和元年 5月11日(土) 天候:晴れ時々曇り

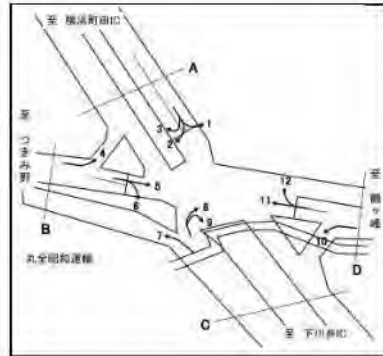


方向 種別 時間帯	10						11					
	小型車 (台)	大型車 (台)	合計 (台)	大型車 混入率 (%)	時間 係数 (%)	二輪車 (台)	小型車 (台)	大型車 (台)	合計 (台)	大型車 混入率 (%)	時間 係数 (%)	二輪車 (台)
22:00-22:15	2	0	2	0.0	0.2	0	27	3	30	10.0	0.9	3
22:15-22:30	0	0	0	0.0	0.0	0	18	2	20	10.0	0.6	2
22:30-22:45	1	0	1	0.0	0.1	0	21	2	23	8.7	0.7	3
22:45-23:00	3	0	3	0.0	0.3	0	23	3	26	11.5	0.8	1
1時間計	6	0	6	0.0	0.5	0	89	10	99	10.1	3.0	9
23:00-23:15	4	0	4	0.0	0.4	0	18	1	19	5.3	0.6	2
23:15-23:30	3	0	3	0.0	0.3	0	7	2	9	22.2	0.3	1
23:30-23:45	4	0	4	0.0	0.4	0	20	4	24	16.7	0.7	2
23:45-24:00	3	0	3	0.0	0.3	0	8	3	11	27.3	0.3	3
1時間計	14	0	14	0.0	1.2	0	53	10	63	15.9	1.9	8
0:00- 0:15	3	0	3	0.0	0.3	0	14	4	18	22.2	0.6	6
0:15- 0:30	2	0	2	0.0	0.2	0	3	1	4	25.0	0.1	2
0:30- 0:45	2	0	2	0.0	0.2	0	10	3	13	23.1	0.4	2
0:45- 1:00	1	0	1	0.0	0.1	0	7	1	8	12.5	0.2	0
1時間計	8	0	8	0.0	0.7	0	34	9	43	20.9	1.3	10
1:00- 1:15	0	0	0	0.0	0.0	1	8	3	11	27.3	0.3	1
1:15- 1:30	2	0	2	0.0	0.2	0	4	3	7	42.9	0.2	0
1:30- 1:45	0	0	0	0.0	0.0	0	4	4	8	50.0	0.2	0
1:45- 2:00	1	0	1	0.0	0.1	0	4	0	4	0.0	0.1	1
1時間計	3	0	3	0.0	0.3	1	20	10	30	33.3	0.9	2
2:00- 2:15	0	0	0	0.0	0.0	0	6	1	7	14.3	0.2	0
2:15- 2:30	0	0	0	0.0	0.0	0	6	4	10	40.0	0.3	1
2:30- 2:45	2	0	2	0.0	0.2	0	4	1	5	20.0	0.2	3
2:45- 3:00	1	0	1	0.0	0.1	0	5	1	6	16.7	0.2	0
1時間計	3	0	3	0.0	0.3	0	21	7	28	25.0	0.9	4
3:00- 3:15	1	0	1	0.0	0.1	0	4	0	4	0.0	0.1	0
3:15- 3:30	2	0	2	0.0	0.2	0	7	1	8	12.5	0.2	1
3:30- 3:45	4	1	5	20.0	0.4	0	2	1	3	33.3	0.1	0
3:45- 4:00	0	0	0	0.0	0.0	0	4	0	4	0.0	0.1	0
1時間計	7	1	8	12.5	0.7	0	17	2	19	10.5	0.6	1
4:00- 4:15	2	0	2	0.0	0.2	0	6	5	11	45.5	0.3	3
4:15- 4:30	2	0	2	0.0	0.2	0	4	2	6	33.3	0.2	1
4:30- 4:45	6	0	6	0.0	0.5	0	5	0	5	0.0	0.2	1
4:45- 5:00	0	2	2	100.0	0.2	1	10	0	10	0.0	0.3	3
1時間計	10	2	12	16.7	1.1	1	25	7	32	21.9	1.0	8
5:00- 5:15	6	1	7	14.3	0.6	0	5	0	5	0.0	0.2	2
5:15- 5:30	2	0	2	0.0	0.2	1	10	3	13	23.1	0.4	6
5:30- 5:45	2	1	3	33.3	0.3	0	7	1	8	12.5	0.2	1
5:45- 6:00	4	0	4	0.0	0.4	2	12	2	14	14.3	0.4	2
1時間計	14	2	16	12.5	1.4	3	34	6	40	15.0	1.2	11

方向別自動車交通量調査表

調査地点 : 地域社会3 上川井1C

調査年月日 : 令和元年 5月11日(土) 天候:晴れ時々曇り

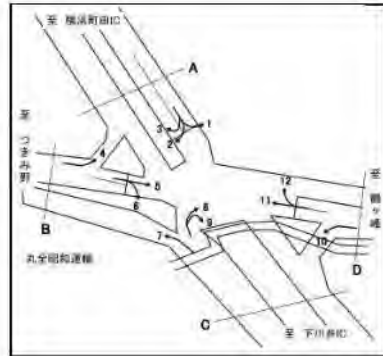


方向 時間帯	10						11					
	種別 小型車 (台)	大型車 (台)	合計 (台)	大型車 混入率 (%)	時間 係数 (%)	二輪車 (台)	小型車 (台)	大型車 (台)	合計 (台)	大型車 混入率 (%)	時間 係数 (%)	二輪車 (台)
6:00-6:15	4	2	6	33.3	0.5	0	12	2	14	14.3	0.4	1
6:15-6:30	8	0	8	0.0	0.7	0	20	4	24	16.7	0.7	3
6:30-6:45	14	1	15	6.7	1.3	0	22	3	25	12.0	0.8	2
6:45-7:00	8	1	9	11.1	0.8	0	30	2	32	6.3	1.0	7
1時間計	34	4	38	10.5	3.4	0	84	11	95	11.6	2.9	13
7:00-7:15	7	1	8	12.5	0.7	1	18	0	18	0.0	0.6	3
7:15-7:30	10	1	11	9.1	1.0	0	25	1	26	3.8	0.8	5
7:30-7:45	10	0	10	0.0	0.9	1	32	3	35	8.6	1.1	4
7:45-8:00	13	0	13	0.0	1.1	0	29	2	31	6.5	0.9	3
1時間計	40	2	42	4.8	3.7	2	104	6	110	5.5	3.4	15
8:00-8:15	19	0	19	0.0	1.7	0	33	0	33	0.0	1.0	7
8:15-8:30	13	0	13	0.0	1.1	0	43	2	45	4.4	1.4	7
8:30-8:45	21	0	21	0.0	1.9	1	44	2	46	4.3	1.4	8
8:45-9:00	10	0	10	0.0	0.9	0	52	2	54	3.7	1.7	9
1時間計	63	0	63	0.0	5.6	1	172	6	178	3.4	5.5	31
9:00-9:15	15	1	16	6.3	1.4	0	59	5	64	7.8	2.0	4
9:15-9:30	18	1	19	5.3	1.7	0	54	2	56	3.6	1.7	11
9:30-9:45	22	1	23	4.3	2.0	0	58	0	58	0.0	1.8	8
9:45-10:00	16	1	17	5.9	1.5	0	49	4	53	7.5	1.6	4
1時間計	71	4	75	5.3	6.6	0	220	11	231	4.8	7.1	27
10:00-10:15	19	2	21	9.5	1.9	1	56	3	59	5.1	1.8	6
10:15-10:30	12	0	12	0.0	1.1	0	64	7	71	9.9	2.2	4
10:30-10:45	24	1	25	4.0	2.2	1	60	3	63	4.8	1.9	7
10:45-11:00	14	1	15	6.7	1.3	0	62	8	70	11.4	2.1	4
1時間計	69	4	73	5.5	6.4	2	242	21	263	8.0	8.1	21
11:00-11:15	16	1	17	5.9	1.5	0	49	4	53	7.5	1.6	10
11:15-11:30	18	0	18	0.0	1.6	0	42	2	44	4.5	1.3	8
11:30-11:45	27	1	28	3.6	2.5	1	53	5	58	8.6	1.8	7
11:45-12:00	18	0	18	0.0	1.6	1	52	3	55	5.5	1.7	4
1時間計	79	2	81	2.5	7.2	2	196	14	210	6.7	6.4	29
12:00-12:15	21	1	22	4.5	1.9	2	39	3	42	7.1	1.3	3
12:15-12:30	21	0	21	0.0	1.9	0	49	5	54	9.3	1.7	1
12:30-12:45	25	0	25	0.0	2.2	1	52	4	56	7.1	1.7	7
12:45-13:00	24	0	24	0.0	2.1	0	47	3	50	6.0	1.5	2
1時間計	91	1	92	1.1	8.1	3	187	15	202	7.4	6.2	13
13:00-13:15	25	3	28	10.7	2.5	1	51	4	55	7.3	1.7	3
13:15-13:30	17	0	17	0.0	1.5	0	52	6	58	10.3	1.8	4
13:30-13:45	18	0	18	0.0	1.6	3	47	1	48	2.1	1.5	4
13:45-14:00	16	1	17	5.9	1.5	0	49	5	54	9.3	1.7	3
1時間計	76	4	80	5.0	7.1	4	199	16	215	7.4	6.6	14

方向別自動車交通量調査表

調査地点 : 地域社会3 上川井IC

調査年月日 : 令和元年 5月11日(土) 天候:晴れ時々曇り

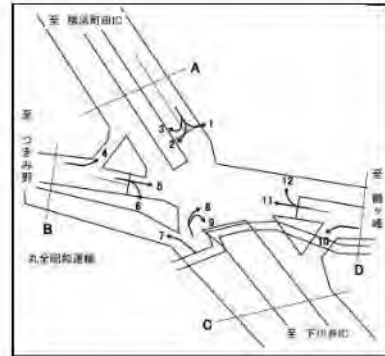


方向 種別 時間帯	10						11					
	小型車 (台)	大型車 (台)	合計 (台)	大型車 混入率 (%)	時間 係数 (%)	二輪車 (台)	小型車 (台)	大型車 (台)	合計 (台)	大型車 混入率 (%)	時間 係数 (%)	二輪車 (台)
14:00-14:15	29	0	29	0.0	2.6	0	57	0	57	0.0	1.7	2
14:15-14:30	28	1	29	3.4	2.6	1	67	2	69	2.9	2.1	10
14:30-14:45	32	0	32	0.0	2.8	1	62	3	65	4.6	2.0	6
14:45-15:00	39	0	39	0.0	3.4	1	59	1	60	1.7	1.8	2
1時間計	128	1	129	0.8	11.4	3	245	6	251	2.4	7.7	20
15:00-15:15	18	0	18	0.0	1.6	0	52	2	54	3.7	1.7	0
15:15-15:30	21	0	21	0.0	1.9	1	56	1	57	1.8	1.7	3
15:30-15:45	14	1	15	6.7	1.3	2	61	4	65	6.2	2.0	4
15:45-16:00	20	0	20	0.0	1.8	1	51	5	56	8.9	1.7	3
1時間計	73	1	74	1.4	6.5	4	220	12	232	5.2	7.1	10
16:00-16:15	16	0	16	0.0	1.4	0	67	1	68	1.5	2.1	2
16:15-16:30	15	0	15	0.0	1.3	0	42	4	46	8.7	1.4	1
16:30-16:45	10	0	10	0.0	0.9	0	56	2	58	3.4	1.8	12
16:45-17:00	15	0	15	0.0	1.3	0	39	1	40	2.5	1.2	6
1時間計	56	0	56	0.0	4.9	0	204	8	212	3.8	6.5	21
17:00-17:15	23	2	25	8.0	2.2	2	50	4	54	7.4	1.7	7
17:15-17:30	19	0	19	0.0	1.7	0	49	2	51	3.9	1.6	6
17:30-17:45	25	1	26	3.8	2.3	0	46	4	50	8.0	1.5	4
17:45-18:00	22	1	23	4.3	2.0	0	48	1	49	2.0	1.5	3
1時間計	89	4	93	4.3	8.2	2	193	11	204	5.4	6.3	20
18:00-18:15	10	0	10	0.0	0.9	0	29	2	31	6.5	0.9	3
18:15-18:30	11	0	11	0.0	1.0	0	52	2	54	3.7	1.7	1
18:30-18:45	12	0	12	0.0	1.1	0	33	1	34	2.9	1.0	3
18:45-19:00	12	0	12	0.0	1.1	0	28	1	29	3.4	0.9	1
1時間計	45	0	45	0.0	4.0	0	142	6	148	4.1	4.5	8
19:00-19:15	14	1	15	6.7	1.3	0	32	2	34	5.9	1.0	3
19:15-19:30	16	1	17	5.9	1.5	0	28	5	33	15.2	1.0	2
19:30-19:45	12	0	12	0.0	1.1	0	25	2	27	7.4	0.8	4
19:45-20:00	15	0	15	0.0	1.3	0	31	0	31	0.0	0.9	4
1時間計	57	2	59	3.4	5.2	0	116	9	125	7.2	3.8	13
20:00-20:15	13	0	13	0.0	1.1	0	30	3	33	9.1	1.0	3
20:15-20:30	12	0	12	0.0	1.1	0	20	3	23	13.0	0.7	5
20:30-20:45	10	0	10	0.0	0.9	0	31	3	34	8.8	1.0	3
20:45-21:00	11	0	11	0.0	1.0	0	23	2	25	8.0	0.8	0
1時間計	46	0	46	0.0	4.1	0	104	11	115	9.6	3.5	11
21:00-21:15	5	0	5	0.0	0.4	0	41	1	42	2.4	1.3	2
21:15-21:30	4	0	4	0.0	0.4	0	29	2	31	6.5	0.9	4
21:30-21:45	6	0	6	0.0	0.5	0	19	7	26	26.9	0.8	2
21:45-22:00	1	0	1	0.0	0.1	0	20	0	20	0.0	0.6	2
1時間計	16	0	16	0.0	1.4	0	109	10	119	8.4	3.6	10
昼12時間計	880	23	903	2.5	79.8	23	2324	132	2456	5.4	75.2	229
夜12時間計	218	11	229	4.8	20.2	5	706	102	808	12.6	24.8	100
全時間合計	1098	34	1132	3.0	100.0	28	3030	234	3264	7.2	100.0	329
昼夜率	1.25	1.48	1.25	-	-	1.22	1.30	1.77	1.33	-	-	1.44

方向別自動車交通量調査表

調査地点 : 地域社会3 上川井IC

調査年月日 : 令和元年 5月11日(土) 天候:晴れ時々曇り

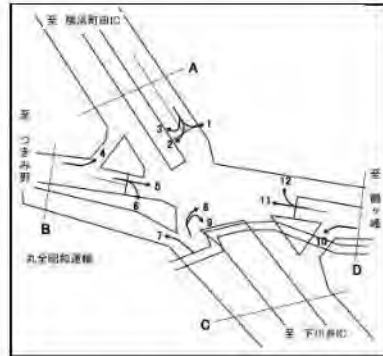


方向 種別 時間帯	12						D 合計 (10+11+12)					
	小型車 (台)	大型車 (台)	合計 (台)	大型車 混入率 (%)	時間 係数 (%)	二輪車 (台)	小型車 (台)	大型車 (台)	合計 (台)	大型車 混入率 (%)	時間 係数 (%)	二輪車 (台)
22:00-22:15	7	0	7	0.0	0.4	0	36	3	39	7.7	0.6	3
22:15-22:30	10	0	10	0.0	0.6	1	28	2	30	6.7	0.5	3
22:30-22:45	8	1	9	11.1	0.5	1	30	3	33	9.1	0.5	4
22:45-23:00	19	0	19	0.0	1.1	1	45	3	48	6.3	0.8	2
1時間計	44	1	45	2.2	2.6	3	139	11	150	7.3	2.4	12
23:00-23:15	1	0	1	0.0	0.1	1	23	1	24	4.2	0.4	3
23:15-23:30	6	3	9	33.3	0.5	1	16	5	21	23.8	0.3	2
23:30-23:45	8	0	8	0.0	0.5	0	32	4	36	11.1	0.6	2
23:45-24:00	2	0	2	0.0	0.1	0	13	3	16	18.8	0.3	3
1時間計	17	3	20	15.0	1.1	2	84	13	97	13.4	1.6	10
0:00-0:15	2	2	4	50.0	0.2	0	19	6	25	24.0	0.4	6
0:15-0:30	4	0	4	0.0	0.2	0	9	1	10	10.0	0.2	2
0:30-0:45	5	2	7	28.6	0.4	0	17	5	22	22.7	0.4	2
0:45-1:00	7	0	7	0.0	0.4	0	15	1	16	6.3	0.3	0
1時間計	18	4	22	18.2	1.3	0	60	13	73	17.8	1.2	10
1:00-1:15	3	0	3	0.0	0.2	0	11	3	14	21.4	0.2	2
1:15-1:30	2	3	5	60.0	0.3	1	8	6	14	42.9	0.2	1
1:30-1:45	0	1	1	100.0	0.1	1	4	5	9	55.6	0.1	1
1:45-2:00	1	0	1	0.0	0.1	0	6	0	6	0.0	0.1	1
1時間計	6	4	10	40.0	0.6	2	29	14	43	32.6	0.7	5
2:00-2:15	4	0	4	0.0	0.2	0	10	1	11	9.1	0.2	0
2:15-2:30	4	0	4	0.0	0.2	0	10	4	14	28.6	0.2	1
2:30-2:45	4	1	5	20.0	0.3	1	10	2	12	16.7	0.2	4
2:45-3:00	2	0	2	0.0	0.1	1	8	1	9	11.1	0.1	1
1時間計	14	1	15	6.7	0.9	2	38	8	46	17.4	0.7	6
3:00-3:15	3	1	4	25.0	0.2	2	8	1	9	11.1	0.1	2
3:15-3:30	1	0	1	0.0	0.1	0	10	1	11	9.1	0.2	1
3:30-3:45	3	1	4	25.0	0.2	0	9	3	12	25.0	0.2	0
3:45-4:00	1	1	2	50.0	0.1	0	5	1	6	16.7	0.1	0
1時間計	8	3	11	27.3	0.6	2	32	6	38	15.8	0.6	3
4:00-4:15	4	1	5	20.0	0.3	2	12	6	18	33.3	0.3	5
4:15-4:30	4	4	8	50.0	0.5	0	10	6	16	37.5	0.3	1
4:30-4:45	1	2	3	66.7	0.2	0	12	2	14	14.3	0.2	1
4:45-5:00	7	0	7	0.0	0.4	0	17	2	19	10.5	0.3	4
1時間計	16	7	23	30.4	1.3	2	51	16	67	23.9	1.1	11
5:00-5:15	9	2	11	18.2	0.6	1	20	3	23	13.0	0.4	3
5:15-5:30	4	3	7	42.9	0.4	0	16	6	22	27.3	0.4	7
5:30-5:45	7	2	9	22.2	0.5	5	16	4	20	20.0	0.3	6
5:45-6:00	6	1	7	14.3	0.4	1	22	3	25	12.0	0.4	5
1時間計	26	8	34	23.5	1.9	7	74	16	90	17.8	1.5	21

方向別自動車交通量調査表

調査地点 : 地域社会3 上川井1C

調査年月日 : 令和元年 5月11日(土) 天候:晴れ時々曇り



方向 時間帯	12						D 合計 (10+11+12)					
	種別 小型車 (台)	大型車 (台)	合計 (台)	大型車 混入率 (%)	時間 係数 (%)	二輪車 (台)	小型車 (台)	大型車 (台)	合計 (台)	大型車 混入率 (%)	時間 係数 (%)	二輪車 (台)
6:00-6:15	9	1	10	10.0	0.6	0	25	5	30	16.7	0.5	1
6:15-6:30	12	1	13	7.7	0.7	0	40	5	45	11.1	0.7	3
6:30-6:45	9	0	9	0.0	0.5	9	45	4	49	8.2	0.8	11
6:45-7:00	13	2	15	13.3	0.9	0	51	5	56	8.9	0.9	7
1時間計	43	4	47	8.5	2.7	9	161	19	180	10.6	2.9	22
7:00-7:15	21	6	27	22.2	1.5	3	46	7	53	13.2	0.9	7
7:15-7:30	23	1	24	4.2	1.4	5	58	3	61	4.9	1.0	10
7:30-7:45	21	1	22	4.5	1.3	5	63	4	67	6.0	1.1	10
7:45-8:00	16	1	17	5.9	1.0	5	58	3	61	4.9	1.0	8
1時間計	81	9	90	10.0	5.1	18	225	17	242	7.0	3.9	35
8:00-8:15	22	3	25	12.0	1.4	1	74	3	77	3.9	1.3	8
8:15-8:30	28	0	28	0.0	1.6	1	84	2	86	2.3	1.4	8
8:30-8:45	25	0	25	0.0	1.4	2	90	2	92	2.2	1.5	11
8:45-9:00	21	2	23	8.7	1.3	2	83	4	87	4.6	1.4	11
1時間計	96	5	101	5.0	5.7	6	331	11	342	3.2	5.6	38
9:00-9:15	30	1	31	3.2	1.8	3	104	7	111	6.3	1.8	7
9:15-9:30	19	1	20	5.0	1.1	10	91	4	95	4.2	1.5	21
9:30-9:45	24	3	27	11.1	1.5	4	104	4	108	3.7	1.8	12
9:45-10:00	27	1	28	3.6	1.6	1	92	6	98	6.1	1.6	5
1時間計	100	6	106	5.7	6.0	18	391	21	412	5.1	6.7	45
10:00-10:15	28	0	28	0.0	1.6	5	103	5	108	4.6	1.8	12
10:15-10:30	42	0	42	0.0	2.4	4	118	7	125	5.6	2.0	8
10:30-10:45	30	1	31	3.2	1.8	1	114	5	119	4.2	1.9	9
10:45-11:00	29	4	33	12.1	1.9	3	105	13	118	11.0	1.9	7
1時間計	129	5	134	3.7	7.6	13	440	30	470	6.4	7.6	36
11:00-11:15	27	3	30	10.0	1.7	5	92	8	100	8.0	1.6	15
11:15-11:30	28	3	31	9.7	1.8	1	88	5	93	5.4	1.5	9
11:30-11:45	28	1	29	3.4	1.6	3	108	7	115	6.1	1.9	11
11:45-12:00	23	3	26	11.5	1.5	1	93	6	99	6.1	1.6	6
1時間計	106	10	116	8.6	6.6	10	381	26	407	6.4	6.6	41
12:00-12:15	27	6	33	18.2	1.9	4	87	10	97	10.3	1.6	9
12:15-12:30	28	2	30	6.7	1.7	3	98	7	105	6.7	1.7	4
12:30-12:45	32	2	34	5.9	1.9	5	109	6	115	5.2	1.9	13
12:45-13:00	20	1	21	4.8	1.2	0	91	4	95	4.2	1.5	2
1時間計	107	11	118	9.3	6.7	12	385	27	412	6.6	6.7	28
13:00-13:15	25	3	28	10.7	1.6	1	101	10	111	9.0	1.8	5
13:15-13:30	30	3	33	9.1	1.9	0	99	9	108	8.3	1.8	4
13:30-13:45	34	0	34	0.0	1.9	1	99	1	100	1.0	1.6	8
13:45-14:00	16	1	17	5.9	1.0	4	81	7	88	8.0	1.4	7
1時間計	105	7	112	6.3	6.4	6	380	27	407	6.6	6.6	24

方向別自動車交通量調査表

調査地点 : 地域社会3 上川井IC

調査年月日 : 令和元年 5月11日(土) 天候:晴れ時々曇り



時間帯	12						D 合計 (10+11+12)					
	小型車 (台)	大型車 (台)	合計 (台)	大型車 混入率 (%)	時間 係数 (%)	二輪車 (台)	小型車 (台)	大型車 (台)	合計 (台)	大型車 混入率 (%)	時間 係数 (%)	二輪車 (台)
14:00-14:15	28	0	28	0.0	1.6	0	114	0	114	0.0	1.9	2
14:15-14:30	22	3	25	12.0	1.4	2	117	6	123	4.9	2.0	13
14:30-14:45	38	2	40	5.0	2.3	7	132	5	137	3.6	2.2	14
14:45-15:00	31	2	33	6.1	1.9	2	129	3	132	2.3	2.1	5
1時間計	119	7	126	5.6	7.2	11	492	14	506	2.8	8.2	34
15:00-15:15	28	1	29	3.4	1.6	2	98	3	101	3.0	1.6	2
15:15-15:30	23	1	24	4.2	1.4	9	100	2	102	2.0	1.7	13
15:30-15:45	25	3	28	10.7	1.6	1	100	8	108	7.4	1.8	7
15:45-16:00	28	3	31	9.7	1.8	2	99	8	107	7.5	1.7	6
1時間計	104	8	112	7.1	6.4	14	397	21	418	5.0	6.8	28
16:00-16:15	25	1	26	3.8	1.5	3	108	2	110	1.8	1.8	5
16:15-16:30	26	0	26	0.0	1.5	4	83	4	87	4.6	1.4	5
16:30-16:45	27	2	29	6.9	1.6	3	93	4	97	4.1	1.6	15
16:45-17:00	50	3	53	5.7	3.0	6	104	4	108	3.7	1.8	12
1時間計	128	6	134	4.5	7.6	16	388	14	402	3.5	6.5	37
17:00-17:15	45	0	45	0.0	2.6	4	118	6	124	4.8	2.0	13
17:15-17:30	38	1	39	2.6	2.2	2	106	3	109	2.8	1.8	8
17:30-17:45	31	1	32	3.1	1.8	3	102	6	108	5.6	1.8	7
17:45-18:00	24	0	24	0.0	1.4	1	94	2	96	2.1	1.6	4
1時間計	138	2	140	1.4	8.0	10	420	17	437	3.9	7.1	32
18:00-18:15	18	0	18	0.0	1.0	1	57	2	59	3.4	1.0	4
18:15-18:30	18	0	18	0.0	1.0	0	81	2	83	2.4	1.3	1
18:30-18:45	17	1	18	5.6	1.0	2	62	2	64	3.1	1.0	5
18:45-19:00	19	3	22	13.6	1.3	2	59	4	63	6.3	1.0	3
1時間計	72	4	76	5.3	4.3	5	259	10	269	3.7	4.4	13
19:00-19:15	16	0	16	0.0	0.9	0	62	3	65	4.6	1.1	3
19:15-19:30	17	1	18	5.6	1.0	1	61	7	68	10.3	1.1	3
19:30-19:45	16	0	16	0.0	0.9	3	53	2	55	3.6	0.9	7
19:45-20:00	15	2	17	11.8	1.0	5	61	2	63	3.2	1.0	9
1時間計	64	3	67	4.5	3.8	9	237	14	251	5.6	4.1	22
20:00-20:15	22	1	23	4.3	1.3	5	65	4	69	5.8	1.1	8
20:15-20:30	12	1	13	7.7	0.7	1	44	4	48	8.3	0.8	6
20:30-20:45	10	2	12	16.7	0.7	1	51	5	56	8.9	0.9	4
20:45-21:00	11	0	11	0.0	0.6	2	45	2	47	4.3	0.8	2
1時間計	55	4	59	6.8	3.4	9	205	15	220	6.8	3.6	20
21:00-21:15	7	1	8	12.5	0.5	1	53	2	55	3.6	0.9	3
21:15-21:30	7	0	7	0.0	0.4	0	40	2	42	4.8	0.7	4
21:30-21:45	17	1	18	5.6	1.0	1	42	8	50	16.0	0.8	3
21:45-22:00	8	0	8	0.0	0.5	0	29	0	29	0.0	0.5	2
1時間計	39	2	41	4.9	2.3	2	164	12	176	6.8	2.9	12
昼12時間計	1285	80	1365	5.9	77.6	139	4489	235	4724	5.0	76.8	391
夜12時間計	350	44	394	11.2	22.4	49	1274	157	1431	11.0	23.2	154
全時間合計	1635	124	1759	7.0	100.0	188	5763	392	6155	6.4	100.0	545
昼夜率	1.27	1.55	1.29	-	-	1.35	1.28	1.67	1.30	-	-	1.39

方向別自動車交通量調査表

調査地点 : 地域社会 4 滝沢

調査年月日 : 令和 2年 9月26日(土) 天候:晴れ一時雨



方向 種別 時間帯	1						2					
	小型車 (台)	大型車 (台)	合計 (台)	大型車 混入率 (%)	時間 係数 (%)	二輪車 (台)	小型車 (台)	大型車 (台)	合計 (台)	大型車 混入率 (%)	時間 係数 (%)	二輪車 (台)
22:00-22:15	8	0	8	0.0	0.4	1	30	2	32	6.3	0.6	3
22:15-22:30	9	0	9	0.0	0.5	0	29	1	30	3.3	0.5	0
22:30-22:45	14	1	15	6.7	0.8	1	21	1	22	4.5	0.4	2
22:45-23:00	7	1	8	12.5	0.4	0	20	1	21	4.8	0.4	0
1時間計	38	2	40	5.0	2.2	2	100	5	105	4.8	1.9	5
23:00-23:15	12	0	12	0.0	0.7	0	20	6	26	23.1	0.5	6
23:15-23:30	8	1	9	11.1	0.5	0	21	1	22	4.5	0.4	0
23:30-23:45	7	0	7	0.0	0.4	1	17	3	20	15.0	0.4	1
23:45-24:00	4	1	5	20.0	0.3	1	20	1	21	4.8	0.4	1
1時間計	31	2	33	6.1	1.8	2	78	11	89	12.4	1.6	8
0:00- 0:15	3	0	3	0.0	0.2	0	21	0	21	0.0	0.4	1
0:15- 0:30	5	0	5	0.0	0.3	0	16	3	19	15.8	0.3	0
0:30- 0:45	1	0	1	0.0	0.1	0	11	3	14	21.4	0.2	0
0:45- 1:00	5	3	8	37.5	0.4	0	15	4	19	21.1	0.3	1
1時間計	14	3	17	17.6	0.9	0	63	10	73	13.7	1.3	2
1:00- 1:15	6	0	6	0.0	0.3	0	9	4	13	30.8	0.2	1
1:15- 1:30	4	1	5	20.0	0.3	1	9	2	11	18.2	0.2	1
1:30- 1:45	4	1	5	20.0	0.3	1	6	1	7	14.3	0.1	0
1:45- 2:00	6	0	6	0.0	0.3	0	8	3	11	27.3	0.2	4
1時間計	20	2	22	9.1	1.2	2	32	10	42	23.8	0.7	6
2:00- 2:15	6	0	6	0.0	0.3	0	6	3	9	33.3	0.2	0
2:15- 2:30	1	1	2	50.0	0.1	1	10	3	13	23.1	0.2	0
2:30- 2:45	4	0	4	0.0	0.2	0	9	1	10	10.0	0.2	0
2:45- 3:00	7	0	7	0.0	0.4	0	8	0	8	0.0	0.1	2
1時間計	18	1	19	5.3	1.0	1	33	7	40	17.5	0.7	2
3:00- 3:15	3	1	4	25.0	0.2	0	3	0	3	0.0	0.1	0
3:15- 3:30	2	0	2	0.0	0.1	0	1	1	2	50.0	0.0	1
3:30- 3:45	0	0	0	0.0	0.0	0	6	0	6	0.0	0.1	3
3:45- 4:00	3	0	3	0.0	0.2	0	7	3	10	30.0	0.2	1
1時間計	8	1	9	11.1	0.5	0	17	4	21	19.0	0.4	5
4:00- 4:15	0	1	1	100.0	0.1	0	7	1	8	12.5	0.1	0
4:15- 4:30	4	1	5	20.0	0.3	0	8	0	8	0.0	0.1	0
4:30- 4:45	4	0	4	0.0	0.2	1	10	0	10	0.0	0.2	0
4:45- 5:00	3	0	3	0.0	0.2	0	8	0	8	0.0	0.1	3
1時間計	11	2	13	15.4	0.7	1	33	1	34	2.9	0.6	3
5:00- 5:15	9	0	9	0.0	0.5	0	9	0	9	0.0	0.2	1
5:15- 5:30	3	0	3	0.0	0.2	0	12	2	14	14.3	0.2	1
5:30- 5:45	2	0	2	0.0	0.1	0	20	6	26	23.1	0.5	2
5:45- 6:00	7	0	7	0.0	0.4	1	19	1	20	5.0	0.4	0
1時間計	21	0	21	0.0	1.1	1	60	9	69	13.0	1.2	4

方向別自動車交通量調査表

調査地点 : 地域社会 4 滝沢

調査年月日 : 令和 2年 9月26日(土) 天候:晴れ一時雨



方向 時間帯	1						2					
	種別 小型車 (台)	大型車 (台)	合計 (台)	大型車 混入率 (%)	時間 係数 (%)	二輪車 (台)	小型車 (台)	大型車 (台)	合計 (台)	大型車 混入率 (%)	時間 係数 (%)	二輪車 (台)
6:00-6:15	3	0	3	0.0	0.2	0	36	3	39	7.7	0.7	4
6:15-6:30	8	0	8	0.0	0.4	0	35	2	37	5.4	0.7	2
6:30-6:45	7	0	7	0.0	0.4	2	50	1	51	2.0	0.9	2
6:45-7:00	11	1	12	8.3	0.7	0	31	5	36	13.9	0.6	0
1時間計	29	1	30	3.3	1.6	2	152	11	163	6.7	2.9	8
7:00-7:15	11	4	15	26.7	0.8	1	55	8	63	12.7	1.1	4
7:15-7:30	12	1	13	7.7	0.7	0	43	8	51	15.7	0.9	5
7:30-7:45	19	1	20	5.0	1.1	2	77	10	87	11.5	1.6	8
7:45-8:00	17	0	17	0.0	0.9	1	65	4	69	5.8	1.2	9
1時間計	59	6	65	9.2	3.5	4	240	30	270	11.1	4.8	26
8:00-8:15	16	1	17	5.9	0.9	2	79	7	86	8.1	1.5	13
8:15-8:30	14	0	14	0.0	0.8	2	83	7	90	7.8	1.6	1
8:30-8:45	21	3	24	12.5	1.3	2	92	3	95	3.2	1.7	7
8:45-9:00	33	0	33	0.0	1.8	0	73	0	73	0.0	1.3	7
1時間計	84	4	88	4.5	4.8	6	327	17	344	4.9	6.1	28
9:00-9:15	20	1	21	4.8	1.1	0	69	5	74	6.8	1.3	7
9:15-9:30	20	1	21	4.8	1.1	1	61	5	66	7.6	1.2	3
9:30-9:45	24	1	25	4.0	1.4	0	80	6	86	7.0	1.5	9
9:45-10:00	29	2	31	6.5	1.7	2	99	2	101	2.0	1.8	7
1時間計	93	5	98	5.1	5.3	3	309	18	327	5.5	5.8	26
10:00-10:15	22	2	24	8.3	1.3	0	98	6	104	5.8	1.9	3
10:15-10:30	28	2	30	6.7	1.6	1	89	6	95	6.3	1.7	9
10:30-10:45	37	0	37	0.0	2.0	2	77	4	81	4.9	1.4	3
10:45-11:00	28	0	28	0.0	1.5	2	105	9	114	7.9	2.0	8
1時間計	115	4	119	3.4	6.5	5	369	25	394	6.3	7.0	23
11:00-11:15	34	3	37	8.1	2.0	1	88	5	93	5.4	1.7	10
11:15-11:30	30	1	31	3.2	1.7	1	111	6	117	5.1	2.1	3
11:30-11:45	32	1	33	3.0	1.8	1	97	3	100	3.0	1.8	3
11:45-12:00	37	3	40	7.5	2.2	0	94	1	95	1.1	1.7	7
1時間計	133	8	141	5.7	7.7	3	390	15	405	3.7	7.2	23
12:00-12:15	28	1	29	3.4	1.6	2	90	4	94	4.3	1.7	7
12:15-12:30	31	1	32	3.1	1.7	0	98	4	102	3.9	1.8	2
12:30-12:45	37	2	39	5.1	2.1	2	83	6	89	6.7	1.6	10
12:45-13:00	26	0	26	0.0	1.4	0	110	4	114	3.5	2.0	5
1時間計	122	4	126	3.2	6.9	4	381	18	399	4.5	7.1	24
13:00-13:15	34	0	34	0.0	1.9	1	92	2	94	2.1	1.7	6
13:15-13:30	35	2	37	5.4	2.0	0	99	2	101	2.0	1.8	6
13:30-13:45	32	0	32	0.0	1.7	3	95	3	98	3.1	1.7	3
13:45-14:00	39	2	41	4.9	2.2	1	108	6	114	5.3	2.0	8
1時間計	140	4	144	2.8	7.8	5	394	13	407	3.2	7.3	23

方向別自動車交通量調査表

調査地点：地域社会4 滝沢

調査年月日：令和2年9月26日(土) 天候：晴れ一時雨



方向 種別 時間帯	1						2					
	小型車 (台)	大型車 (台)	合計 (台)	大型車 混入率 (%)	時間 係数 (%)	二輪車 (台)	小型車 (台)	大型車 (台)	合計 (台)	大型車 混入率 (%)	時間 係数 (%)	二輪車 (台)
14:00-14:15	30	3	33	9.1	1.8	0	99	6	105	5.7	1.9	6
14:15-14:30	30	4	34	11.8	1.9	1	87	4	91	4.4	1.6	12
14:30-14:45	32	0	32	0.0	1.7	1	103	8	111	7.2	2.0	9
14:45-15:00	29	4	33	12.1	1.8	1	80	2	82	2.4	1.5	7
1時間計	121	11	132	8.3	7.2	3	369	20	389	5.1	6.9	34
15:00-15:15	37	1	38	2.6	2.1	1	95	3	98	3.1	1.7	6
15:15-15:30	44	2	46	4.3	2.5	5	80	7	87	8.0	1.6	7
15:30-15:45	26	1	27	3.7	1.5	2	87	4	91	4.4	1.6	9
15:45-16:00	34	2	36	5.6	2.0	5	78	6	84	7.1	1.5	7
1時間計	141	6	147	4.1	8.0	13	340	20	360	5.6	6.4	29
16:00-16:15	26	1	27	3.7	1.5	0	93	5	98	5.1	1.7	4
16:15-16:30	31	0	31	0.0	1.7	1	82	2	84	2.4	1.5	16
16:30-16:45	36	0	36	0.0	2.0	0	111	4	115	3.5	2.1	12
16:45-17:00	30	0	30	0.0	1.6	1	76	4	80	5.0	1.4	6
1時間計	123	1	124	0.8	6.8	2	362	15	377	4.0	6.7	38
17:00-17:15	38	0	38	0.0	2.1	2	84	4	88	4.5	1.6	4
17:15-17:30	29	1	30	3.3	1.6	0	73	4	77	5.2	1.4	4
17:30-17:45	34	1	35	2.9	1.9	2	104	4	108	3.7	1.9	6
17:45-18:00	23	1	24	4.2	1.3	5	71	2	73	2.7	1.3	9
1時間計	124	3	127	2.4	6.9	9	332	14	346	4.0	6.2	23
18:00-18:15	30	1	31	3.2	1.7	2	83	5	88	5.7	1.6	5
18:15-18:30	19	0	19	0.0	1.0	0	61	1	62	1.6	1.1	4
18:30-18:45	24	0	24	0.0	1.3	0	73	5	78	6.4	1.4	6
18:45-19:00	18	0	18	0.0	1.0	0	81	1	82	1.2	1.5	4
1時間計	91	1	92	1.1	5.0	2	298	12	310	3.9	5.5	19
19:00-19:15	22	1	23	4.3	1.3	1	71	4	75	5.3	1.3	4
19:15-19:30	25	0	25	0.0	1.4	2	82	1	83	1.2	1.5	4
19:30-19:45	25	0	25	0.0	1.4	1	57	4	61	6.6	1.1	4
19:45-20:00	23	1	24	4.2	1.3	0	55	2	57	3.5	1.0	2
1時間計	95	2	97	2.1	5.3	4	265	11	276	4.0	4.9	14
20:00-20:15	14	0	14	0.0	0.8	0	56	2	58	3.4	1.0	4
20:15-20:30	29	0	29	0.0	1.6	0	47	2	49	4.1	0.9	5
20:30-20:45	10	1	11	9.1	0.6	1	54	2	56	3.6	1.0	2
20:45-21:00	19	0	19	0.0	1.0	1	40	0	40	0.0	0.7	5
1時間計	72	1	73	1.4	4.0	2	197	6	203	3.0	3.6	16
21:00-21:15	12	1	13	7.7	0.7	0	45	0	45	0.0	0.8	1
21:15-21:30	18	0	18	0.0	1.0	1	36	1	37	2.7	0.7	2
21:30-21:45	12	1	13	7.7	0.7	0	37	2	39	5.1	0.7	1
21:45-22:00	13	1	14	7.1	0.8	1	38	2	40	5.0	0.7	2
1時間計	55	3	58	5.2	3.2	2	156	5	161	3.1	2.9	6
昼12時間計	1346	57	1403	4.1	76.5	59	4111	217	4328	5.0	77.2	316
夜12時間計	412	20	432	4.6	23.5	19	1186	90	1276	7.1	22.8	79
全時間合計	1758	77	1835	4.2	100.0	78	5297	307	5604	5.5	100.0	395
昼夜率	1.31	1.35	1.31	-	-	1.32	1.29	1.41	1.29	-	-	1.25

方向別自動車交通量調査表

調査地点 : 地域社会 4 滝沢

調査年月日 : 令和 2年 9月26日(土) 天候:晴れ一時雨



方向 種別 時間帯							A 合計 (1+2)					
	小型車 (台)	大型車 (台)	合計 (台)	大型車 混入率 (%)	時間 係数 (%)	二輪車 (台)	小型車 (台)	大型車 (台)	合計 (台)	大型車 混入率 (%)	時間 係数 (%)	二輪車 (台)
22:00-22:15							38	2	40	5.0	0.5	4
22:15-22:30							38	1	39	2.6	0.5	0
22:30-22:45							35	2	37	5.4	0.5	3
22:45-23:00							27	2	29	6.9	0.4	0
1時間計							138	7	145	4.8	1.9	7
23:00-23:15							32	6	38	15.8	0.5	6
23:15-23:30							29	2	31	6.5	0.4	0
23:30-23:45							24	3	27	11.1	0.4	2
23:45-24:00							24	2	26	7.7	0.3	2
1時間計							109	13	122	10.7	1.6	10
0:00-0:15							24	0	24	0.0	0.3	1
0:15-0:30							21	3	24	12.5	0.3	0
0:30-0:45							12	3	15	20.0	0.2	0
0:45-1:00							20	7	27	25.9	0.4	1
1時間計							77	13	90	14.4	1.2	2
1:00-1:15							15	4	19	21.1	0.3	1
1:15-1:30							13	3	16	18.8	0.2	2
1:30-1:45							10	2	12	16.7	0.2	1
1:45-2:00							14	3	17	17.6	0.2	4
1時間計							52	12	64	18.8	0.9	8
2:00-2:15							12	3	15	20.0	0.2	0
2:15-2:30							11	4	15	26.7	0.2	1
2:30-2:45							13	1	14	7.1	0.2	0
2:45-3:00							15	0	15	0.0	0.2	2
1時間計							51	8	59	13.6	0.8	3
3:00-3:15							6	1	7	14.3	0.1	0
3:15-3:30							3	1	4	25.0	0.1	1
3:30-3:45							6	0	6	0.0	0.1	3
3:45-4:00							10	3	13	23.1	0.2	1
1時間計							25	5	30	16.7	0.4	5
4:00-4:15							7	2	9	22.2	0.1	0
4:15-4:30							12	1	13	7.7	0.2	0
4:30-4:45							14	0	14	0.0	0.2	1
4:45-5:00							11	0	11	0.0	0.1	3
1時間計							44	3	47	6.4	0.6	4
5:00-5:15							18	0	18	0.0	0.2	1
5:15-5:30							15	2	17	11.8	0.2	1
5:30-5:45							22	6	28	21.4	0.4	2
5:45-6:00							26	1	27	3.7	0.4	1
1時間計							81	9	90	10.0	1.2	5

方向別自動車交通量調査表

調査地点：地域社会4 滝沢

調査年月日：令和2年9月26日(土) 天候：晴れ一時雨



時間帯	方向 種別						A 合計 (1+2)					
		小型車 (台)	大型車 (台)	合計 (台)	大型車 混入率 (%)	時間 係数 (%)	二輪車 (台)	小型車 (台)	大型車 (台)	合計 (台)	大型車 混入率 (%)	時間 係数 (%)
6:00-6:15							39	3	42	7.1	0.6	4
6:15-6:30							43	2	45	4.4	0.6	2
6:30-6:45							57	1	58	1.7	0.8	4
6:45-7:00							42	6	48	12.5	0.6	0
1時間計							181	12	193	6.2	2.6	10
7:00-7:15							66	12	78	15.4	1.0	5
7:15-7:30							55	9	64	14.1	0.9	5
7:30-7:45							96	11	107	10.3	1.4	10
7:45-8:00							82	4	86	4.7	1.2	10
1時間計							299	36	335	10.7	4.5	30
8:00-8:15							95	8	103	7.8	1.4	15
8:15-8:30							97	7	104	6.7	1.4	3
8:30-8:45							113	6	119	5.0	1.6	9
8:45-9:00							106	0	106	0.0	1.4	7
1時間計							411	21	432	4.9	5.8	34
9:00-9:15							89	6	95	6.3	1.3	7
9:15-9:30							81	6	87	6.9	1.2	4
9:30-9:45							104	7	111	6.3	1.5	9
9:45-10:00							128	4	132	3.0	1.8	9
1時間計							402	23	425	5.4	5.7	29
10:00-10:15							120	8	128	6.3	1.7	3
10:15-10:30							117	8	125	6.4	1.7	10
10:30-10:45							114	4	118	3.4	1.6	5
10:45-11:00							133	9	142	6.3	1.9	10
1時間計							484	29	513	5.7	6.9	28
11:00-11:15							122	8	130	6.2	1.7	11
11:15-11:30							141	7	148	4.7	2.0	4
11:30-11:45							129	4	133	3.0	1.8	4
11:45-12:00							131	4	135	3.0	1.8	7
1時間計							523	23	546	4.2	7.3	26
12:00-12:15							118	5	123	4.1	1.7	9
12:15-12:30							129	5	134	3.7	1.8	2
12:30-12:45							120	8	128	6.3	1.7	12
12:45-13:00							136	4	140	2.9	1.9	5
1時間計							503	22	525	4.2	7.1	28
13:00-13:15							126	2	128	1.6	1.7	7
13:15-13:30							134	4	138	2.9	1.9	6
13:30-13:45							127	3	130	2.3	1.7	6
13:45-14:00							147	8	155	5.2	2.1	9
1時間計							534	17	551	3.1	7.4	28

方向別自動車交通量調査表

調査地点：地域社会4 滝沢

調査年月日：令和2年9月26日(土) 天候：晴れ一時雨



方向 種別 時間帯							A 合計 (1+2)					
	小型車 (台)	大型車 (台)	合計 (台)	大型車 混入率 (%)	時間 係数 (%)	二輪車 (台)	小型車 (台)	大型車 (台)	合計 (台)	大型車 混入率 (%)	時間 係数 (%)	二輪車 (台)
14:00-14:15							129	9	138	6.5	1.9	6
14:15-14:30							117	8	125	6.4	1.7	13
14:30-14:45							135	8	143	5.6	1.9	10
14:45-15:00							109	6	115	5.2	1.5	8
1時間計							490	31	521	6.0	7.0	37
15:00-15:15							132	4	136	2.9	1.8	7
15:15-15:30							124	9	133	6.8	1.8	12
15:30-15:45							113	5	118	4.2	1.6	11
15:45-16:00							112	8	120	6.7	1.6	12
1時間計							481	26	507	5.1	6.8	42
16:00-16:15							119	6	125	4.8	1.7	4
16:15-16:30							113	2	115	1.7	1.5	17
16:30-16:45							147	4	151	2.6	2.0	12
16:45-17:00							106	4	110	3.6	1.5	7
1時間計							485	16	501	3.2	6.7	40
17:00-17:15							122	4	126	3.2	1.7	6
17:15-17:30							102	5	107	4.7	1.4	4
17:30-17:45							138	5	143	3.5	1.9	8
17:45-18:00							94	3	97	3.1	1.3	14
1時間計							456	17	473	3.6	6.4	32
18:00-18:15							113	6	119	5.0	1.6	7
18:15-18:30							80	1	81	1.2	1.1	4
18:30-18:45							97	5	102	4.9	1.4	6
18:45-19:00							99	1	100	1.0	1.3	4
1時間計							389	13	402	3.2	5.4	21
19:00-19:15							93	5	98	5.1	1.3	5
19:15-19:30							107	1	108	0.9	1.5	6
19:30-19:45							82	4	86	4.7	1.2	5
19:45-20:00							78	3	81	3.7	1.1	2
1時間計							360	13	373	3.5	5.0	18
20:00-20:15							70	2	72	2.8	1.0	4
20:15-20:30							76	2	78	2.6	1.0	5
20:30-20:45							64	3	67	4.5	0.9	3
20:45-21:00							59	0	59	0.0	0.8	6
1時間計							269	7	276	2.5	3.7	18
21:00-21:15							57	1	58	1.7	0.8	1
21:15-21:30							54	1	55	1.8	0.7	3
21:30-21:45							49	3	52	5.8	0.7	1
21:45-22:00							51	3	54	5.6	0.7	3
1時間計							211	8	219	3.7	2.9	8
昼12時間計							5457	274	5731	4.8	77.0	375
夜12時間計							1598	110	1708	6.4	23.0	98
全時間合計							7055	384	7439	5.2	100.0	473
昼夜率							1.29	1.40	1.30	-	-	1.26

方向別自動車交通量調査表

調査地点 : 地域社会 4 滝沢

調査年月日 : 令和 2年 9月26日(土) 天候:晴れ一時雨



方向 種別 時間帯	3						4					
	小型車 (台)	大型車 (台)	合計 (台)	大型車 混入率 (%)	時間 係数 (%)	二輪車 (台)	小型車 (台)	大型車 (台)	合計 (台)	大型車 混入率 (%)	時間 係数 (%)	二輪車 (台)
22:00-22:15	53	4	57	7.0	0.8	1	0	2	2	100.0	1.0	0
22:15-22:30	51	4	55	7.3	0.7	0	0	1	1	100.0	0.5	0
22:30-22:45	52	3	55	5.5	0.7	2	1	1	2	50.0	1.0	0
22:45-23:00	42	1	43	2.3	0.6	2	3	1	4	25.0	2.0	0
1時間計	198	12	210	5.7	2.8	5	4	5	9	55.6	4.4	0
23:00-23:15	22	1	23	4.3	0.3	1	1	0	1	0.0	0.5	0
23:15-23:30	17	2	19	10.5	0.3	0	0	0	0	0.0	0.0	0
23:30-23:45	11	2	13	15.4	0.2	1	0	0	0	0.0	0.0	1
23:45-24:00	21	3	24	12.5	0.3	3	1	1	2	50.0	1.0	0
1時間計	71	8	79	10.1	1.0	5	2	1	3	33.3	1.5	1
0:00-0:15	25	4	29	13.8	0.4	2	0	0	0	0.0	0.0	1
0:15-0:30	15	1	16	6.3	0.2	3	1	0	1	0.0	0.5	0
0:30-0:45	16	2	18	11.1	0.2	2	0	0	0	0.0	0.0	0
0:45-1:00	8	0	8	0.0	0.1	0	1	0	1	0.0	0.5	0
1時間計	64	7	71	9.9	0.9	7	2	0	2	0.0	1.0	1
1:00-1:15	13	3	16	18.8	0.2	0	1	2	3	66.7	1.5	0
1:15-1:30	8	4	12	33.3	0.2	0	0	2	2	100.0	1.0	0
1:30-1:45	9	1	10	10.0	0.1	0	0	1	1	100.0	0.5	0
1:45-2:00	8	1	9	11.1	0.1	0	1	0	1	0.0	0.5	0
1時間計	38	9	47	19.1	0.6	0	2	5	7	71.4	3.4	0
2:00-2:15	8	0	8	0.0	0.1	1	1	2	3	66.7	1.5	0
2:15-2:30	6	0	6	0.0	0.1	0	2	0	2	0.0	1.0	0
2:30-2:45	7	2	9	22.2	0.1	0	0	0	0	0.0	0.0	0
2:45-3:00	2	0	2	0.0	0.0	0	0	0	0	0.0	0.0	0
1時間計	23	2	25	8.0	0.3	1	3	2	5	40.0	2.5	0
3:00-3:15	8	1	9	11.1	0.1	0	1	0	1	0.0	0.5	0
3:15-3:30	7	1	8	12.5	0.1	0	0	0	0	0.0	0.0	0
3:30-3:45	5	1	6	16.7	0.1	0	0	0	0	0.0	0.0	0
3:45-4:00	11	4	15	26.7	0.2	2	0	1	1	100.0	0.5	0
1時間計	31	7	38	18.4	0.5	2	1	1	2	50.0	1.0	0
4:00-4:15	6	1	7	14.3	0.1	0	1	0	1	0.0	0.5	0
4:15-4:30	12	1	13	7.7	0.2	0	1	0	1	0.0	0.5	0
4:30-4:45	9	1	10	10.0	0.1	0	0	1	1	100.0	0.5	0
4:45-5:00	7	5	12	41.7	0.2	2	0	0	0	0.0	0.0	0
1時間計	34	8	42	19.0	0.6	2	2	1	3	33.3	1.5	0
5:00-5:15	18	3	21	14.3	0.3	1	1	1	2	50.0	1.0	0
5:15-5:30	13	2	15	13.3	0.2	1	1	0	1	0.0	0.5	0
5:30-5:45	12	1	13	7.7	0.2	1	0	0	0	0.0	0.0	0
5:45-6:00	25	2	27	7.4	0.4	0	1	0	1	0.0	0.5	0
1時間計	68	8	76	10.5	1.0	3	3	1	4	25.0	2.0	0

方向別自動車交通量調査表

調査地点 : 地域社会 4 滝沢

調査年月日 : 令和 2年 9月26日(土) 天候:晴れ一時雨



時間帯	種別	3						4					
		小型車 (台)	大型車 (台)	合計 (台)	大型車 混入率 (%)	時間 係数 (%)	二輪車 (台)	小型車 (台)	大型車 (台)	合計 (台)	大型車 混入率 (%)	時間 係数 (%)	二輪車 (台)
6:00-6:15		26	2	28	7.1	0.4	2	1	0	1	0.0	0.5	0
6:15-6:30		24	5	29	17.2	0.4	1	0	0	0	0.0	0.0	0
6:30-6:45		40	8	48	16.7	0.6	1	0	0	0	0.0	0.0	0
6:45-7:00		39	1	40	2.5	0.5	2	0	0	0	0.0	0.0	0
1時間計		129	16	145	11.0	1.9	6	1	0	1	0.0	0.5	0
7:00-7:15		45	4	49	8.2	0.6	3	1	0	1	0.0	0.5	0
7:15-7:30		53	5	58	8.6	0.8	4	1	2	3	66.7	1.5	1
7:30-7:45		67	4	71	5.6	0.9	6	3	0	3	0.0	1.5	0
7:45-8:00		80	9	89	10.1	1.2	11	1	0	1	0.0	0.5	1
1時間計		245	22	267	8.2	3.5	24	6	2	8	25.0	3.9	2
8:00-8:15		107	11	118	9.3	1.6	8	1	1	2	50.0	1.0	1
8:15-8:30		94	6	100	6.0	1.3	7	3	1	4	25.0	2.0	1
8:30-8:45		109	11	120	9.2	1.6	9	1	2	3	66.7	1.5	0
8:45-9:00		92	5	97	5.2	1.3	4	3	0	3	0.0	1.5	1
1時間計		402	33	435	7.6	5.7	28	8	4	12	33.3	5.9	3
9:00-9:15		120	10	130	7.7	1.7	6	2	0	2	0.0	1.0	0
9:15-9:30		111	11	122	9.0	1.6	6	1	0	1	0.0	0.5	0
9:30-9:45		102	7	109	6.4	1.4	4	2	2	4	50.0	2.0	0
9:45-10:00		108	9	117	7.7	1.5	4	4	0	4	0.0	2.0	0
1時間計		441	37	478	7.7	6.3	20	9	2	11	18.2	5.4	0
10:00-10:15		122	5	127	3.9	1.7	4	3	0	3	0.0	1.5	0
10:15-10:30		109	8	117	6.8	1.5	4	4	3	7	42.9	3.4	0
10:30-10:45		111	6	117	5.1	1.5	5	5	0	5	0.0	2.5	0
10:45-11:00		112	2	114	1.8	1.5	5	3	0	3	0.0	1.5	2
1時間計		454	21	475	4.4	6.3	18	15	3	18	16.7	8.8	2
11:00-11:15		109	4	113	3.5	1.5	4	9	0	9	0.0	4.4	0
11:15-11:30		108	4	112	3.6	1.5	11	0	0	0	0.0	0.0	1
11:30-11:45		124	4	128	3.1	1.7	8	0	0	0	0.0	0.0	0
11:45-12:00		109	2	111	1.8	1.5	7	1	0	1	0.0	0.5	0
1時間計		450	14	464	3.0	6.1	30	10	0	10	0.0	4.9	1
12:00-12:15		137	8	145	5.5	1.9	7	2	0	2	0.0	1.0	1
12:15-12:30		116	5	121	4.1	1.6	11	1	0	1	0.0	0.5	0
12:30-12:45		143	8	151	5.3	2.0	5	2	0	2	0.0	1.0	0
12:45-13:00		105	2	107	1.9	1.4	7	5	0	5	0.0	2.5	0
1時間計		501	23	524	4.4	6.9	30	10	0	10	0.0	4.9	1
13:00-13:15		102	5	107	4.7	1.4	6	2	1	3	33.3	1.5	0
13:15-13:30		137	3	140	2.1	1.8	7	5	0	5	0.0	2.5	2
13:30-13:45		118	5	123	4.1	1.6	8	0	0	0	0.0	0.0	0
13:45-14:00		118	5	123	4.1	1.6	7	1	0	1	0.0	0.5	0
1時間計		475	18	493	3.7	6.5	28	8	1	9	11.1	4.4	2

方向別自動車交通量調査表

調査地点 : 地域社会 4 滝沢

調査年月日 : 令和 2年 9月26日(土) 天候:晴れ一時雨



方向 種別 時間帯	3						4					
	小型車 (台)	大型車 (台)	合計 (台)	大型車 混入率 (%)	時間 係数 (%)	二輪車 (台)	小型車 (台)	大型車 (台)	合計 (台)	大型車 混入率 (%)	時間 係数 (%)	二輪車 (台)
14:00-14:15	131	7	138	5.1	1.8	14	3	0	3	0.0	1.5	0
14:15-14:30	121	3	124	2.4	1.6	5	3	0	3	0.0	1.5	0
14:30-14:45	132	3	135	2.2	1.8	12	4	0	4	0.0	2.0	1
14:45-15:00	147	1	148	0.7	2.0	10	1	0	1	0.0	0.5	2
1時間計	531	14	545	2.6	7.2	41	11	0	11	0.0	5.4	3
15:00-15:15	149	4	153	2.6	2.0	8	9	0	9	0.0	4.4	1
15:15-15:30	127	3	130	2.3	1.7	12	1	1	2	50.0	1.0	0
15:30-15:45	143	2	145	1.4	1.9	6	1	0	1	0.0	0.5	1
15:45-16:00	163	2	165	1.2	2.2	7	5	0	5	0.0	2.5	0
1時間計	582	11	593	1.9	7.8	33	16	1	17	5.9	8.3	2
16:00-16:15	153	6	159	3.8	2.1	12	3	2	5	40.0	2.5	0
16:15-16:30	133	4	137	2.9	1.8	14	6	1	7	14.3	3.4	0
16:30-16:45	147	2	149	1.3	2.0	11	2	2	4	50.0	2.0	0
16:45-17:00	135	2	137	1.5	1.8	21	5	0	5	0.0	2.5	1
1時間計	568	14	582	2.4	7.7	58	16	5	21	23.8	10.3	1
17:00-17:15	132	2	134	1.5	1.8	5	3	4	7	57.1	3.4	2
17:15-17:30	157	4	161	2.5	2.1	9	1	0	1	0.0	0.5	0
17:30-17:45	161	4	165	2.4	2.2	9	2	3	5	60.0	2.5	0
17:45-18:00	150	1	151	0.7	2.0	6	0	0	0	0.0	0.0	0
1時間計	600	11	611	1.8	8.1	29	6	7	13	53.8	6.4	2
18:00-18:15	125	4	129	3.1	1.7	8	2	0	2	0.0	1.0	1
18:15-18:30	151	1	152	0.7	2.0	6	0	0	0	0.0	0.0	0
18:30-18:45	121	3	124	2.4	1.6	3	1	1	2	50.0	1.0	0
18:45-19:00	120	4	124	3.2	1.6	7	4	0	4	0.0	2.0	0
1時間計	517	12	529	2.3	7.0	24	7	1	8	12.5	3.9	1
19:00-19:15	102	7	109	6.4	1.4	5	1	0	1	0.0	0.5	0
19:15-19:30	80	2	82	2.4	1.1	7	1	0	1	0.0	0.5	0
19:30-19:45	81	2	83	2.4	1.1	2	4	0	4	0.0	2.0	0
19:45-20:00	96	1	97	1.0	1.3	4	2	1	3	33.3	1.5	0
1時間計	359	12	371	3.2	4.9	18	8	1	9	11.1	4.4	0
20:00-20:15	79	3	82	3.7	1.1	2	0	1	1	100.0	0.5	0
20:15-20:30	66	2	68	2.9	0.9	2	3	1	4	25.0	2.0	0
20:30-20:45	67	2	69	2.9	0.9	4	1	0	1	0.0	0.5	0
20:45-21:00	45	1	46	2.2	0.6	4	1	0	1	0.0	0.5	0
1時間計	257	8	265	3.0	3.5	12	5	2	7	28.6	3.4	0
21:00-21:15	45	1	46	2.2	0.6	3	0	0	0	0.0	0.0	0
21:15-21:30	56	5	61	8.2	0.8	0	0	1	1	100.0	0.5	0
21:30-21:45	60	2	62	3.2	0.8	2	1	0	1	0.0	0.5	0
21:45-22:00	40	2	42	4.8	0.6	2	0	2	2	100.0	1.0	0
1時間計	201	10	211	4.7	2.8	7	1	3	4	75.0	2.0	0
昼12時間計	5766	230	5996	3.8	79.1	363	122	26	148	17.6	72.5	20
夜12時間計	1473	107	1580	6.8	20.9	68	34	22	56	39.3	27.5	2
全時間合計	7239	337	7576	4.4	100.0	431	156	48	204	23.5	100.0	22
昼夜率	1.26	1.47	1.26	-	-	1.19	1.28	1.85	1.38	-	-	1.10

方向別自動車交通量調査表

調査地点：地域社会4 滝沢

調査年月日：令和2年9月26日(土) 天候：晴れ一時雨



方向 種別 時間帯							B 合計 (3+4)					
	小型車 (台)	大型車 (台)	合計 (台)	大型車 混入率 (%)	時間 係数 (%)	二輪車 (台)	小型車 (台)	大型車 (台)	合計 (台)	大型車 混入率 (%)	時間 係数 (%)	二輪車 (台)
22:00-22:15							53	6	59	10.2	0.8	1
22:15-22:30							51	5	56	8.9	0.7	0
22:30-22:45							53	4	57	7.0	0.7	2
22:45-23:00							45	2	47	4.3	0.6	2
1時間計							202	17	219	7.8	2.8	5
23:00-23:15							23	1	24	4.2	0.3	1
23:15-23:30							17	2	19	10.5	0.2	0
23:30-23:45							11	2	13	15.4	0.2	2
23:45-24:00							22	4	26	15.4	0.3	3
1時間計							73	9	82	11.0	1.1	6
0:00-0:15							25	4	29	13.8	0.4	3
0:15-0:30							16	1	17	5.9	0.2	3
0:30-0:45							16	2	18	11.1	0.2	2
0:45-1:00							9	0	9	0.0	0.1	0
1時間計							66	7	73	9.6	0.9	8
1:00-1:15							14	5	19	26.3	0.2	0
1:15-1:30							8	6	14	42.9	0.2	0
1:30-1:45							9	2	11	18.2	0.1	0
1:45-2:00							9	1	10	10.0	0.1	0
1時間計							40	14	54	25.9	0.7	0
2:00-2:15							9	2	11	18.2	0.1	1
2:15-2:30							8	0	8	0.0	0.1	0
2:30-2:45							7	2	9	22.2	0.1	0
2:45-3:00							2	0	2	0.0	0.0	0
1時間計							26	4	30	13.3	0.4	1
3:00-3:15							9	1	10	10.0	0.1	0
3:15-3:30							7	1	8	12.5	0.1	0
3:30-3:45							5	1	6	16.7	0.1	0
3:45-4:00							11	5	16	31.3	0.2	2
1時間計							32	8	40	20.0	0.5	2
4:00-4:15							7	1	8	12.5	0.1	0
4:15-4:30							13	1	14	7.1	0.2	0
4:30-4:45							9	2	11	18.2	0.1	0
4:45-5:00							7	5	12	41.7	0.2	2
1時間計							36	9	45	20.0	0.6	2
5:00-5:15							19	4	23	17.4	0.3	1
5:15-5:30							14	2	16	12.5	0.2	1
5:30-5:45							12	1	13	7.7	0.2	1
5:45-6:00							26	2	28	7.1	0.4	0
1時間計							71	9	80	11.3	1.0	3

方向別自動車交通量調査表

調査地点：地域社会4 滝沢

調査年月日：令和2年9月26日(土) 天候：晴れ一時雨



時間帯	方向 種別						B 合計 (3+4)					
		小型車 (台)	大型車 (台)	合計 (台)	大型車 混入率 (%)	時係 数 (%)	二輪車 (台)	小型車 (台)	大型車 (台)	合計 (台)	大型車 混入率 (%)	時係 数 (%)
6:00-6:15							27	2	29	6.9	0.4	2
6:15-6:30							24	5	29	17.2	0.4	1
6:30-6:45							40	8	48	16.7	0.6	1
6:45-7:00							39	1	40	2.5	0.5	2
1時間計							130	16	146	11.0	1.9	6
7:00-7:15							46	4	50	8.0	0.6	3
7:15-7:30							54	7	61	11.5	0.8	5
7:30-7:45							70	4	74	5.4	1.0	6
7:45-8:00							81	9	90	10.0	1.2	12
1時間計							251	24	275	8.7	3.5	26
8:00-8:15							108	12	120	10.0	1.5	9
8:15-8:30							97	7	104	6.7	1.3	8
8:30-8:45							110	13	123	10.6	1.6	9
8:45-9:00							95	5	100	5.0	1.3	5
1時間計							410	37	447	8.3	5.7	31
9:00-9:15							122	10	132	7.6	1.7	6
9:15-9:30							112	11	123	8.9	1.6	6
9:30-9:45							104	9	113	8.0	1.5	4
9:45-10:00							112	9	121	7.4	1.6	4
1時間計							450	39	489	8.0	6.3	20
10:00-10:15							125	5	130	3.8	1.7	4
10:15-10:30							113	11	124	8.9	1.6	4
10:30-10:45							116	6	122	4.9	1.6	5
10:45-11:00							115	2	117	1.7	1.5	7
1時間計							469	24	493	4.9	6.3	20
11:00-11:15							118	4	122	3.3	1.6	4
11:15-11:30							108	4	112	3.6	1.4	12
11:30-11:45							124	4	128	3.1	1.6	8
11:45-12:00							110	2	112	1.8	1.4	7
1時間計							460	14	474	3.0	6.1	31
12:00-12:15							139	8	147	5.4	1.9	8
12:15-12:30							117	5	122	4.1	1.6	11
12:30-12:45							145	8	153	5.2	2.0	5
12:45-13:00							110	2	112	1.8	1.4	7
1時間計							511	23	534	4.3	6.9	31
13:00-13:15							104	6	110	5.5	1.4	6
13:15-13:30							142	3	145	2.1	1.9	9
13:30-13:45							118	5	123	4.1	1.6	8
13:45-14:00							119	5	124	4.0	1.6	7
1時間計							483	19	502	3.8	6.5	30

方向別自動車交通量調査表

調査地点 : 地域社会 4 滝沢

調査年月日 : 令和 2年 9月26日(土) 天候:晴れ一時雨



時間帯	方向							B 合計 (3+4)					
		種別	小型車 (台)	大型車 (台)	合計 (台)	大型車 混入率 (%)	時間 係数 (%)	二輪車 (台)	小型車 (台)	大型車 (台)	合計 (台)	大型車 混入率 (%)	時間 係数 (%)
14:00-14:15								134	7	141	5.0	1.8	14
14:15-14:30								124	3	127	2.4	1.6	5
14:30-14:45								136	3	139	2.2	1.8	13
14:45-15:00								148	1	149	0.7	1.9	12
1時間計								542	14	556	2.5	7.1	44
15:00-15:15								158	4	162	2.5	2.1	9
15:15-15:30								128	4	132	3.0	1.7	12
15:30-15:45								144	2	146	1.4	1.9	7
15:45-16:00								168	2	170	1.2	2.2	7
1時間計								598	12	610	2.0	7.8	35
16:00-16:15								156	8	164	4.9	2.1	12
16:15-16:30								139	5	144	3.5	1.9	14
16:30-16:45								149	4	153	2.6	2.0	11
16:45-17:00								140	2	142	1.4	1.8	22
1時間計								584	19	603	3.2	7.8	59
17:00-17:15								135	6	141	4.3	1.8	7
17:15-17:30								158	4	162	2.5	2.1	9
17:30-17:45								163	7	170	4.1	2.2	9
17:45-18:00								150	1	151	0.7	1.9	6
1時間計								606	18	624	2.9	8.0	31
18:00-18:15								127	4	131	3.1	1.7	9
18:15-18:30								151	1	152	0.7	2.0	6
18:30-18:45								122	4	126	3.2	1.6	3
18:45-19:00								124	4	128	3.1	1.6	7
1時間計								524	13	537	2.4	6.9	25
19:00-19:15								103	7	110	6.4	1.4	5
19:15-19:30								81	2	83	2.4	1.1	7
19:30-19:45								85	2	87	2.3	1.1	2
19:45-20:00								98	2	100	2.0	1.3	4
1時間計								367	13	380	3.4	4.9	18
20:00-20:15								79	4	83	4.8	1.1	2
20:15-20:30								69	3	72	4.2	0.9	2
20:30-20:45								68	2	70	2.9	0.9	4
20:45-21:00								46	1	47	2.1	0.6	4
1時間計								262	10	272	3.7	3.5	12
21:00-21:15								45	1	46	2.2	0.6	3
21:15-21:30								56	6	62	9.7	0.8	0
21:30-21:45								61	2	63	3.2	0.8	2
21:45-22:00								40	4	44	9.1	0.6	2
1時間計								202	13	215	6.0	2.8	7
昼12時間計								5888	256	6144	4.2	79.0	383
夜12時間計								1507	129	1636	7.9	21.0	70
全時間合計								7395	385	7780	4.9	100.0	453
昼夜率								1.26	1.50	1.27	-	-	1.18

方向別自動車交通量調査表

調査地点 : 地域社会 4 滝沢

調査年月日 : 令和 2年 9月26日(土) 天候:晴れ一時雨



方向 種別 時間帯	5						6					
	小型車 (台)	大型車 (台)	合計 (台)	大型車 混入率 (%)	時間 係数 (%)	二輪車 (台)	小型車 (台)	大型車 (台)	合計 (台)	大型車 混入率 (%)	時間 係数 (%)	二輪車 (台)
22:00-22:15	21	4	25	16.0	1.6	1	15	0	15	0.0	0.6	0
22:15-22:30	13	6	19	31.6	1.2	0	12	0	12	0.0	0.5	0
22:30-22:45	6	2	8	25.0	0.5	0	11	0	11	0.0	0.4	0
22:45-23:00	4	2	6	33.3	0.4	0	13	1	14	7.1	0.5	1
1時間計	44	14	58	24.1	3.7	1	51	1	52	1.9	2.0	1
23:00-23:15	10	8	18	44.4	1.1	0	16	0	16	0.0	0.6	0
23:15-23:30	8	6	14	42.9	0.9	0	6	0	6	0.0	0.2	2
23:30-23:45	7	8	15	53.3	1.0	0	8	0	8	0.0	0.3	1
23:45-24:00	6	3	9	33.3	0.6	1	16	0	16	0.0	0.6	0
1時間計	31	25	56	44.6	3.6	1	46	0	46	0.0	1.8	3
0:00- 0:15	8	4	12	33.3	0.8	0	9	0	9	0.0	0.3	1
0:15- 0:30	1	3	4	75.0	0.3	0	6	0	6	0.0	0.2	0
0:30- 0:45	5	6	11	54.5	0.7	0	5	1	6	16.7	0.2	0
0:45- 1:00	3	6	9	66.7	0.6	0	8	0	8	0.0	0.3	0
1時間計	17	19	36	52.8	2.3	0	28	1	29	3.4	1.1	1
1:00- 1:15	4	4	8	50.0	0.5	0	0	0	0	0.0	0.0	0
1:15- 1:30	7	4	11	36.4	0.7	0	6	0	6	0.0	0.2	0
1:30- 1:45	4	6	10	60.0	0.6	0	3	0	3	0.0	0.1	0
1:45- 2:00	1	5	6	83.3	0.4	0	3	1	4	25.0	0.2	0
1時間計	16	19	35	54.3	2.2	0	12	1	13	7.7	0.5	0
2:00- 2:15	2	1	3	33.3	0.2	0	6	0	6	0.0	0.2	0
2:15- 2:30	3	5	8	62.5	0.5	0	3	0	3	0.0	0.1	0
2:30- 2:45	2	3	5	60.0	0.3	0	6	0	6	0.0	0.2	0
2:45- 3:00	0	4	4	100.0	0.3	0	3	0	3	0.0	0.1	0
1時間計	7	13	20	65.0	1.3	0	18	0	18	0.0	0.7	0
3:00- 3:15	5	3	8	37.5	0.5	0	2	1	3	33.3	0.1	1
3:15- 3:30	1	0	1	0.0	0.1	0	6	2	8	25.0	0.3	0
3:30- 3:45	3	2	5	40.0	0.3	0	3	0	3	0.0	0.1	0
3:45- 4:00	1	4	5	80.0	0.3	0	1	2	3	66.7	0.1	0
1時間計	10	9	19	47.4	1.2	0	12	5	17	29.4	0.6	1
4:00- 4:15	2	2	4	50.0	0.3	0	2	0	2	0.0	0.1	0
4:15- 4:30	1	2	3	66.7	0.2	0	2	2	4	50.0	0.2	0
4:30- 4:45	1	2	3	66.7	0.2	0	1	3	4	75.0	0.2	0
4:45- 5:00	0	0	0	0.0	0.0	3	2	2	4	50.0	0.2	0
1時間計	4	6	10	60.0	0.6	3	7	7	14	50.0	0.5	0
5:00- 5:15	2	4	6	66.7	0.4	0	3	1	4	25.0	0.2	0
5:15- 5:30	4	2	6	33.3	0.4	2	10	2	12	16.7	0.5	2
5:30- 5:45	5	3	8	37.5	0.5	0	2	0	2	0.0	0.1	0
5:45- 6:00	2	4	6	66.7	0.4	2	4	2	6	33.3	0.2	0
1時間計	13	13	26	50.0	1.6	4	19	5	24	20.8	0.9	2

方向別自動車交通量調査表

調査地点 : 地域社会 4 滝沢

調査年月日 : 令和 2年 9月26日(土) 天候:晴れ一時雨



方向 時間帯	5						6					
	種別 小型車 (台)	大型車 (台)	合計 (台)	大型車 混入率 (%)	時間 係数 (%)	二輪車 (台)	小型車 (台)	大型車 (台)	合計 (台)	大型車 混入率 (%)	時間 係数 (%)	二輪車 (台)
6:00-6:15	6	2	8	25.0	0.5	0	6	3	9	33.3	0.3	0
6:15-6:30	2	6	8	75.0	0.5	0	10	1	11	9.1	0.4	0
6:30-6:45	10	3	13	23.1	0.8	1	5	2	7	28.6	0.3	0
6:45-7:00	11	4	15	26.7	1.0	1	13	3	16	18.8	0.6	0
1時間計	29	15	44	34.1	2.8	2	34	9	43	20.9	1.6	0
7:00-7:15	7	2	9	22.2	0.6	0	8	1	9	11.1	0.3	0
7:15-7:30	10	7	17	41.2	1.1	1	12	1	13	7.7	0.5	0
7:30-7:45	11	5	16	31.3	1.0	0	15	0	15	0.0	0.6	1
7:45-8:00	14	2	16	12.5	1.0	1	21	2	23	8.7	0.9	2
1時間計	42	16	58	27.6	3.7	2	56	4	60	6.7	2.3	3
8:00-8:15	13	3	16	18.8	1.0	0	18	4	22	18.2	0.8	2
8:15-8:30	14	0	14	0.0	0.9	0	19	2	21	9.5	0.8	1
8:30-8:45	13	4	17	23.5	1.1	4	23	0	23	0.0	0.9	1
8:45-9:00	9	5	14	35.7	0.9	0	42	3	45	6.7	1.7	2
1時間計	49	12	61	19.7	3.9	4	102	9	111	8.1	4.2	6
9:00-9:15	15	1	16	6.3	1.0	0	27	3	30	10.0	1.1	0
9:15-9:30	12	3	15	20.0	1.0	0	24	2	26	7.7	1.0	1
9:30-9:45	12	2	14	14.3	0.9	0	33	3	36	8.3	1.4	0
9:45-10:00	16	2	18	11.1	1.1	0	27	0	27	0.0	1.0	0
1時間計	55	8	63	12.7	4.0	0	111	8	119	6.7	4.5	1
10:00-10:15	24	6	30	20.0	1.9	0	28	4	32	12.5	1.2	1
10:15-10:30	12	11	23	47.8	1.5	0	29	2	31	6.5	1.2	2
10:30-10:45	16	6	22	27.3	1.4	2	31	2	33	6.1	1.3	1
10:45-11:00	12	9	21	42.9	1.3	1	38	2	40	5.0	1.5	1
1時間計	64	32	96	33.3	6.1	3	126	10	136	7.4	5.2	5
11:00-11:15	17	3	20	15.0	1.3	0	47	1	48	2.1	1.8	0
11:15-11:30	25	4	29	13.8	1.8	0	33	2	35	5.7	1.3	2
11:30-11:45	26	4	30	13.3	1.9	0	48	3	51	5.9	1.9	2
11:45-12:00	14	4	18	22.2	1.1	1	42	4	46	8.7	1.8	0
1時間計	82	15	97	15.5	6.2	1	170	10	180	5.6	6.9	4
12:00-12:15	16	1	17	5.9	1.1	0	61	0	61	0.0	2.3	1
12:15-12:30	23	6	29	20.7	1.8	2	42	2	44	4.5	1.7	2
12:30-12:45	19	2	21	9.5	1.3	0	58	3	61	4.9	2.3	1
12:45-13:00	24	6	30	20.0	1.9	0	45	3	48	6.3	1.8	3
1時間計	82	15	97	15.5	6.2	2	206	8	214	3.7	8.2	7
13:00-13:15	19	3	22	13.6	1.4	0	35	0	35	0.0	1.3	3
13:15-13:30	19	5	24	20.8	1.5	2	36	2	38	5.3	1.5	2
13:30-13:45	22	10	32	31.3	2.0	1	48	1	49	2.0	1.9	1
13:45-14:00	27	3	30	10.0	1.9	1	50	2	52	3.8	2.0	3
1時間計	87	21	108	19.4	6.8	4	169	5	174	2.9	6.6	9

方向別自動車交通量調査表

調査地点 : 地域社会 4 滝沢

調査年月日 : 令和 2年 9月26日(土) 天候:晴れ一時雨



方向 種別 時間帯	5						6					
	小型車 (台)	大型車 (台)	合計 (台)	大型車 混入率 (%)	時間 係数 (%)	二輪車 (台)	小型車 (台)	大型車 (台)	合計 (台)	大型車 混入率 (%)	時間 係数 (%)	二輪車 (台)
14:00-14:15	30	8	38	21.1	2.4	0	58	4	62	6.5	2.4	3
14:15-14:30	20	3	23	13.0	1.5	0	38	0	38	0.0	1.5	0
14:30-14:45	16	1	17	5.9	1.1	0	47	1	48	2.1	1.8	1
14:45-15:00	26	2	28	7.1	1.8	0	31	0	31	0.0	1.2	1
1時間計	92	14	106	13.2	6.7	0	174	5	179	2.8	6.8	5
15:00-15:15	22	2	24	8.3	1.5	0	48	1	49	2.0	1.9	9
15:15-15:30	22	2	24	8.3	1.5	0	33	3	36	8.3	1.4	6
15:30-15:45	24	2	26	7.7	1.6	0	44	0	44	0.0	1.7	8
15:45-16:00	16	6	22	27.3	1.4	0	38	0	38	0.0	1.5	5
1時間計	84	12	96	12.5	6.1	0	163	4	167	2.4	6.4	28
16:00-16:15	29	3	32	9.4	2.0	1	58	0	58	0.0	2.2	2
16:15-16:30	24	8	32	25.0	2.0	1	64	0	64	0.0	2.4	0
16:30-16:45	30	6	36	16.7	2.3	0	54	2	56	3.6	2.1	1
16:45-17:00	24	3	27	11.1	1.7	0	54	2	56	3.6	2.1	5
1時間計	107	20	127	15.7	8.1	2	230	4	234	1.7	8.9	8
17:00-17:15	18	11	29	37.9	1.8	1	45	3	48	6.3	1.8	3
17:15-17:30	17	3	20	15.0	1.3	0	52	0	52	0.0	2.0	0
17:30-17:45	26	6	32	18.8	2.0	1	66	0	66	0.0	2.5	3
17:45-18:00	16	2	18	11.1	1.1	1	58	0	58	0.0	2.2	2
1時間計	77	22	99	22.2	6.3	3	221	3	224	1.3	8.5	8
18:00-18:15	26	5	31	16.1	2.0	0	66	2	68	2.9	2.6	1
18:15-18:30	18	2	20	10.0	1.3	1	60	2	62	3.2	2.4	1
18:30-18:45	21	1	22	4.5	1.4	0	57	2	59	3.4	2.3	3
18:45-19:00	13	1	14	7.1	0.9	0	44	1	45	2.2	1.7	1
1時間計	78	9	87	10.3	5.5	1	227	7	234	3.0	8.9	6
19:00-19:15	17	6	23	26.1	1.5	0	49	1	50	2.0	1.9	0
19:15-19:30	17	1	18	5.6	1.1	0	33	0	33	0.0	1.3	2
19:30-19:45	10	1	11	9.1	0.7	0	42	0	42	0.0	1.6	6
19:45-20:00	12	2	14	14.3	0.9	0	36	1	37	2.7	1.4	1
1時間計	56	10	66	15.2	4.2	0	160	2	162	1.2	6.2	9
20:00-20:15	17	0	17	0.0	1.1	1	30	1	31	3.2	1.2	1
20:15-20:30	9	2	11	18.2	0.7	1	25	0	25	0.0	1.0	1
20:30-20:45	6	1	7	14.3	0.4	1	19	2	21	9.5	0.8	0
20:45-21:00	8	1	9	11.1	0.6	0	20	0	20	0.0	0.8	1
1時間計	40	4	44	9.1	2.8	3	94	3	97	3.1	3.7	3
21:00-21:15	7	5	12	41.7	0.8	1	26	1	27	3.7	1.0	2
21:15-21:30	21	9	30	30.0	1.9	1	15	1	16	6.3	0.6	1
21:30-21:45	10	2	12	16.7	0.8	0	18	2	20	10.0	0.8	0
21:45-22:00	12	2	14	14.3	0.9	0	10	0	10	0.0	0.4	1
1時間計	50	18	68	26.5	4.3	2	69	4	73	5.5	2.8	4
昼12時間計	899	196	1095	17.9	69.4	22	1955	77	2032	3.8	77.6	90
夜12時間計	317	165	482	34.2	30.6	16	550	38	588	6.5	22.4	24
全時間合計	1216	361	1577	22.9	100.0	38	2505	115	2620	4.4	100.0	114
昼夜率	1.35	1.84	1.44	-	-	1.73	1.28	1.49	1.29	-	-	1.27

方向別自動車交通量調査表

調査地点 : 地域社会 4 滝沢

調査年月日 : 令和 2年 9月26日(土) 天候:晴れ一時雨



方向 種別 時間帯							C 合計 (5+ 6)					
	小型車 (台)	大型車 (台)	合計 (台)	大型車 混入率 (%)	時間 係数 (%)	二輪車 (台)	小型車 (台)	大型車 (台)	合計 (台)	大型車 混入率 (%)	時間 係数 (%)	二輪車 (台)
22:00-22:15							36	4	40	10.0	1.0	1
22:15-22:30							25	6	31	19.4	0.7	0
22:30-22:45							17	2	19	10.5	0.5	0
22:45-23:00							17	3	20	15.0	0.5	1
1時間計							95	15	110	13.6	2.6	2
23:00-23:15							26	8	34	23.5	0.8	0
23:15-23:30							14	6	20	30.0	0.5	2
23:30-23:45							15	8	23	34.8	0.5	1
23:45-24:00							22	3	25	12.0	0.6	1
1時間計							77	25	102	24.5	2.4	4
0:00- 0:15							17	4	21	19.0	0.5	1
0:15- 0:30							7	3	10	30.0	0.2	0
0:30- 0:45							10	7	17	41.2	0.4	0
0:45- 1:00							11	6	17	35.3	0.4	0
1時間計							45	20	65	30.8	1.5	1
1:00- 1:15							4	4	8	50.0	0.2	0
1:15- 1:30							13	4	17	23.5	0.4	0
1:30- 1:45							7	6	13	46.2	0.3	0
1:45- 2:00							4	6	10	60.0	0.2	0
1時間計							28	20	48	41.7	1.1	0
2:00- 2:15							8	1	9	11.1	0.2	0
2:15- 2:30							6	5	11	45.5	0.3	0
2:30- 2:45							8	3	11	27.3	0.3	0
2:45- 3:00							3	4	7	57.1	0.2	0
1時間計							25	13	38	34.2	0.9	0
3:00- 3:15							7	4	11	36.4	0.3	1
3:15- 3:30							7	2	9	22.2	0.2	0
3:30- 3:45							6	2	8	25.0	0.2	0
3:45- 4:00							2	6	8	75.0	0.2	0
1時間計							22	14	36	38.9	0.9	1
4:00- 4:15							4	2	6	33.3	0.1	0
4:15- 4:30							3	4	7	57.1	0.2	0
4:30- 4:45							2	5	7	71.4	0.2	0
4:45- 5:00							2	2	4	50.0	0.1	3
1時間計							11	13	24	54.2	0.6	3
5:00- 5:15							5	5	10	50.0	0.2	0
5:15- 5:30							14	4	18	22.2	0.4	4
5:30- 5:45							7	3	10	30.0	0.2	0
5:45- 6:00							6	6	12	50.0	0.3	2
1時間計							32	18	50	36.0	1.2	6

方向別自動車交通量調査表

調査地点 : 地域社会 4 滝沢

調査年月日 : 令和 2年 9月26日(土) 天候:晴れ一時雨



時間帯	方向 種別						C 合計 (5+ 6)					
		小型車 (台)	大型車 (台)	合 計 (台)	大型車 混入率 (%)	時 間 係 数 (%)	二輪車 (台)	小型車 (台)	大型車 (台)	合 計 (台)	大型車 混入率 (%)	時 間 係 数 (%)
6:00- 6:15							12	5	17	29.4	0.4	0
6:15- 6:30							12	7	19	36.8	0.5	0
6:30- 6:45							15	5	20	25.0	0.5	1
6:45- 7:00							24	7	31	22.6	0.7	1
1 時間計							63	24	87	27.6	2.1	2
7:00- 7:15							15	3	18	16.7	0.4	0
7:15- 7:30							22	8	30	26.7	0.7	1
7:30- 7:45							26	5	31	16.1	0.7	1
7:45- 8:00							35	4	39	10.3	0.9	3
1 時間計							98	20	118	16.9	2.8	5
8:00- 8:15							31	7	38	18.4	0.9	2
8:15- 8:30							33	2	35	5.7	0.8	1
8:30- 8:45							36	4	40	10.0	1.0	5
8:45- 9:00							51	8	59	13.6	1.4	2
1 時間計							151	21	172	12.2	4.1	10
9:00- 9:15							42	4	46	8.7	1.1	0
9:15- 9:30							36	5	41	12.2	1.0	1
9:30- 9:45							45	5	50	10.0	1.2	0
9:45-10:00							43	2	45	4.4	1.1	0
1 時間計							166	16	182	8.8	4.3	1
10:00-10:15							52	10	62	16.1	1.5	1
10:15-10:30							41	13	54	24.1	1.3	2
10:30-10:45							47	8	55	14.5	1.3	3
10:45-11:00							50	11	61	18.0	1.5	2
1 時間計							190	42	232	18.1	5.5	8
11:00-11:15							64	4	68	5.9	1.6	0
11:15-11:30							58	6	64	9.4	1.5	2
11:30-11:45							74	7	81	8.6	1.9	2
11:45-12:00							56	8	64	12.5	1.5	1
1 時間計							252	25	277	9.0	6.6	5
12:00-12:15							77	1	78	1.3	1.9	1
12:15-12:30							65	8	73	11.0	1.7	4
12:30-12:45							77	5	82	6.1	2.0	1
12:45-13:00							69	9	78	11.5	1.9	3
1 時間計							288	23	311	7.4	7.4	9
13:00-13:15							54	3	57	5.3	1.4	3
13:15-13:30							55	7	62	11.3	1.5	4
13:30-13:45							70	11	81	13.6	1.9	2
13:45-14:00							77	5	82	6.1	2.0	4
1 時間計							256	26	282	9.2	6.7	13

方向別自動車交通量調査表

調査地点 : 地域社会 4 滝沢

調査年月日 : 令和 2年 9月26日(土) 天候:晴れ一時雨



方向 種別 時間帯							C 合計 (5+ 6)					
	小型車 (台)	大型車 (台)	合計 (台)	大型車 混入率 (%)	時間 係数 (%)	二輪車 (台)	小型車 (台)	大型車 (台)	合計 (台)	大型車 混入率 (%)	時間 係数 (%)	二輪車 (台)
14:00-14:15							88	12	100	12.0	2.4	3
14:15-14:30							58	3	61	4.9	1.5	0
14:30-14:45							63	2	65	3.1	1.5	1
14:45-15:00							57	2	59	3.4	1.4	1
1時間計							266	19	285	6.7	6.8	5
15:00-15:15							70	3	73	4.1	1.7	9
15:15-15:30							55	5	60	8.3	1.4	6
15:30-15:45							68	2	70	2.9	1.7	8
15:45-16:00							54	6	60	10.0	1.4	5
1時間計							247	16	263	6.1	6.3	28
16:00-16:15							87	3	90	3.3	2.1	3
16:15-16:30							88	8	96	8.3	2.3	1
16:30-16:45							84	8	92	8.7	2.2	1
16:45-17:00							78	5	83	6.0	2.0	5
1時間計							337	24	361	6.6	8.6	10
17:00-17:15							63	14	77	18.2	1.8	4
17:15-17:30							69	3	72	4.2	1.7	0
17:30-17:45							92	6	98	6.1	2.3	4
17:45-18:00							74	2	76	2.6	1.8	3
1時間計							298	25	323	7.7	7.7	11
18:00-18:15							92	7	99	7.1	2.4	1
18:15-18:30							78	4	82	4.9	2.0	2
18:30-18:45							78	3	81	3.7	1.9	3
18:45-19:00							57	2	59	3.4	1.4	1
1時間計							305	16	321	5.0	7.6	7
19:00-19:15							66	7	73	9.6	1.7	0
19:15-19:30							50	1	51	2.0	1.2	2
19:30-19:45							52	1	53	1.9	1.3	6
19:45-20:00							48	3	51	5.9	1.2	1
1時間計							216	12	228	5.3	5.4	9
20:00-20:15							47	1	48	2.1	1.1	2
20:15-20:30							34	2	36	5.6	0.9	2
20:30-20:45							25	3	28	10.7	0.7	1
20:45-21:00							28	1	29	3.4	0.7	1
1時間計							134	7	141	5.0	3.4	6
21:00-21:15							33	6	39	15.4	0.9	3
21:15-21:30							36	10	46	21.7	1.1	2
21:30-21:45							28	4	32	12.5	0.8	0
21:45-22:00							22	2	24	8.3	0.6	1
1時間計							119	22	141	15.6	3.4	6
昼12時間計							2854	273	3127	8.7	74.5	112
夜12時間計							867	203	1070	19.0	25.5	40
全時間合計							3721	476	4197	11.3	100.0	152
昼夜率							1.30	1.74	1.34	-	-	1.36

方向別自動車交通量調査表

調査地点：地域社会4 瀬谷土橋公園入口

調査年月日：令和2年9月26日(土) 天候：晴れ一時雨



方向 種別 時間帯	1						2					
	小型車 (台)	大型車 (台)	合計 (台)	大型車 混入率 (%)	時間 係数 (%)	二輪車 (台)	小型車 (台)	大型車 (台)	合計 (台)	大型車 混入率 (%)	時間 係数 (%)	二輪車 (台)
22:00-22:15	5	1	6	16.7	0.5	0	34	3	37	8.1	0.7	2
22:15-22:30	6	1	7	14.3	0.6	0	30	1	31	3.2	0.6	0
22:30-22:45	2	0	2	0.0	0.2	0	24	2	26	7.7	0.5	2
22:45-23:00	7	0	7	0.0	0.6	0	18	1	19	5.3	0.4	0
1時間計	20	2	22	9.1	1.9	0	106	7	113	6.2	2.1	4
23:00-23:15	2	5	7	71.4	0.6	1	28	5	33	15.2	0.6	3
23:15-23:30	5	4	9	44.4	0.8	0	19	0	19	0.0	0.4	1
23:30-23:45	1	2	3	66.7	0.3	0	24	2	26	7.7	0.5	1
23:45-24:00	3	2	5	40.0	0.4	0	22	2	24	8.3	0.4	1
1時間計	11	13	24	54.2	2.0	1	93	9	102	8.8	1.9	6
0:00-0:15	1	1	2	50.0	0.2	1	27	2	29	6.9	0.5	0
0:15-0:30	4	1	5	20.0	0.4	0	11	3	14	21.4	0.3	0
0:30-0:45	3	5	8	62.5	0.7	0	18	6	24	25.0	0.4	0
0:45-1:00	0	2	2	100.0	0.2	0	11	4	15	26.7	0.3	1
1時間計	8	9	17	52.9	1.4	1	67	15	82	18.3	1.5	1
1:00-1:15	1	3	4	75.0	0.3	0	11	5	16	31.3	0.3	1
1:15-1:30	0	1	1	100.0	0.1	0	10	3	13	23.1	0.2	1
1:30-1:45	3	2	5	40.0	0.4	0	7	5	12	41.7	0.2	0
1:45-2:00	2	3	5	60.0	0.4	0	10	2	12	16.7	0.2	1
1時間計	6	9	15	60.0	1.3	0	38	15	53	28.3	1.0	3
2:00-2:15	1	4	5	80.0	0.4	0	3	2	5	40.0	0.1	0
2:15-2:30	3	4	7	57.1	0.6	0	8	2	10	20.0	0.2	0
2:30-2:45	2	0	2	0.0	0.2	0	9	4	13	30.8	0.2	0
2:45-3:00	2	2	4	50.0	0.3	0	6	0	6	0.0	0.1	1
1時間計	8	10	18	55.6	1.5	0	26	8	34	23.5	0.6	1
3:00-3:15	1	0	1	0.0	0.1	0	6	2	8	25.0	0.1	1
3:15-3:30	0	0	0	0.0	0.0	0	2	1	3	33.3	0.1	1
3:30-3:45	2	1	3	33.3	0.3	0	6	1	7	14.3	0.1	2
3:45-4:00	0	2	2	100.0	0.2	0	4	2	6	33.3	0.1	1
1時間計	3	3	6	50.0	0.5	0	18	6	24	25.0	0.4	5
4:00-4:15	4	0	4	0.0	0.3	0	13	1	14	7.1	0.3	0
4:15-4:30	0	1	1	100.0	0.1	0	9	1	10	10.0	0.2	0
4:30-4:45	2	0	2	0.0	0.2	0	4	1	5	20.0	0.1	0
4:45-5:00	5	1	6	16.7	0.5	0	3	0	3	0.0	0.1	1
1時間計	11	2	13	15.4	1.1	0	29	3	32	9.4	0.6	1
5:00-5:15	3	1	4	25.0	0.3	0	8	2	10	20.0	0.2	0
5:15-5:30	6	1	7	14.3	0.6	0	10	2	12	16.7	0.2	1
5:30-5:45	5	3	8	37.5	0.7	0	13	5	18	27.8	0.3	1
5:45-6:00	6	1	7	14.3	0.6	0	14	1	15	6.7	0.3	0
1時間計	20	6	26	23.1	2.2	0	45	10	55	18.2	1.0	2

方向別自動車交通量調査表

調査地点：地域社会4 瀬谷土橋公園入口

調査年月日：令和2年9月26日(土) 天候：晴れ一時雨



方向	1						2					
	種別 時間帯	小型車 (台)	大型車 (台)	合計 (台)	大型車 混入率 (%)	時間 係数 (%)	二輪車 (台)	小型車 (台)	大型車 (台)	合計 (台)	大型車 混入率 (%)	時間 係数 (%)
6:00-6:15	4	1	5	20.0	0.4	0	31	4	35	11.4	0.7	4
6:15-6:30	7	1	8	12.5	0.7	0	24	6	30	20.0	0.6	2
6:30-6:45	6	1	7	14.3	0.6	0	42	4	46	8.7	0.9	3
6:45-7:00	8	3	11	27.3	0.9	0	33	5	38	13.2	0.7	2
1時間計	25	6	31	19.4	2.6	0	130	19	149	12.8	2.8	11
7:00-7:15	3	5	8	62.5	0.7	0	48	4	52	7.7	1.0	3
7:15-7:30	9	2	11	18.2	0.9	0	36	7	43	16.3	0.8	4
7:30-7:45	9	9	18	50.0	1.5	1	69	7	76	9.2	1.4	6
7:45-8:00	5	2	7	28.6	0.6	2	63	4	67	6.0	1.3	5
1時間計	26	18	44	40.9	3.8	3	216	22	238	9.2	4.5	18
8:00-8:15	9	5	14	35.7	1.2	2	72	4	76	5.3	1.4	8
8:15-8:30	17	1	18	5.6	1.5	0	71	6	77	7.8	1.4	1
8:30-8:45	23	2	25	8.0	2.1	0	65	4	69	5.8	1.3	7
8:45-9:00	12	2	14	14.3	1.2	2	60	0	60	0.0	1.1	7
1時間計	61	10	71	14.1	6.1	4	268	14	282	5.0	5.3	23
9:00-9:15	4	1	5	20.0	0.4	0	72	5	77	6.5	1.4	6
9:15-9:30	13	2	15	13.3	1.3	1	59	2	61	3.3	1.1	3
9:30-9:45	21	3	24	12.5	2.0	0	71	6	77	7.8	1.4	7
9:45-10:00	15	2	17	11.8	1.4	0	80	1	81	1.2	1.5	6
1時間計	53	8	61	13.1	5.2	1	282	14	296	4.7	5.5	22
10:00-10:15	26	4	30	13.3	2.6	1	81	4	85	4.7	1.6	7
10:15-10:30	16	5	21	23.8	1.8	1	65	7	72	9.7	1.3	8
10:30-10:45	24	7	31	22.6	2.6	0	63	2	65	3.1	1.2	4
10:45-11:00	18	5	23	21.7	2.0	0	80	3	83	3.6	1.6	9
1時間計	84	21	105	20.0	9.0	2	289	16	305	5.2	5.7	28
11:00-11:15	15	6	21	28.6	1.8	1	93	5	98	5.1	1.8	10
11:15-11:30	23	1	24	4.2	2.0	1	84	7	91	7.7	1.7	3
11:30-11:45	17	1	18	5.6	1.5	0	99	5	104	4.8	1.9	3
11:45-12:00	14	0	14	0.0	1.2	0	67	3	70	4.3	1.3	8
1時間計	69	8	77	10.4	6.6	2	343	20	363	5.5	6.8	24
12:00-12:15	25	1	26	3.8	2.2	2	89	3	92	3.3	1.7	3
12:15-12:30	25	5	30	16.7	2.6	1	98	5	103	4.9	1.9	2
12:30-12:45	18	3	21	14.3	1.8	3	71	6	77	7.8	1.4	6
12:45-13:00	18	7	25	28.0	2.1	0	103	2	105	1.9	2.0	2
1時間計	86	16	102	15.7	8.7	6	361	16	377	4.2	7.1	13
13:00-13:15	24	7	31	22.6	2.6	2	117	4	121	3.3	2.3	8
13:15-13:30	11	3	14	21.4	1.2	0	100	2	102	2.0	1.9	4
13:30-13:45	9	6	15	40.0	1.3	0	88	5	93	5.4	1.7	4
13:45-14:00	18	4	22	18.2	1.9	1	96	5	101	5.0	1.9	6
1時間計	62	20	82	24.4	7.0	3	401	16	417	3.8	7.8	22

方向別自動車交通量調査表

調査地点 : 地域社会 4 瀬谷土橋公園入口

調査年月日 : 令和 2年 9月26日(土) 天候:晴れ一時雨



方向 種別 時間帯	1						2					
	小型車 (台)	大型車 (台)	合計 (台)	大型車 混入率 (%)	時間 係数 (%)	二輪車 (台)	小型車 (台)	大型車 (台)	合計 (台)	大型車 混入率 (%)	時間 係数 (%)	二輪車 (台)
14:00-14:15	31	6	37	16.2	3.2	2	109	5	114	4.4	2.1	6
14:15-14:30	27	4	31	12.9	2.6	1	75	3	78	3.8	1.5	9
14:30-14:45	18	4	22	18.2	1.9	0	80	3	83	3.6	1.6	8
14:45-15:00	28	3	31	9.7	2.6	0	85	3	88	3.4	1.6	8
1時間計	104	17	121	14.0	10.3	3	349	14	363	3.9	6.8	31
15:00-15:15	17	2	19	10.5	1.6	0	84	2	86	2.3	1.6	5
15:15-15:30	12	0	12	0.0	1.0	1	95	7	102	6.9	1.9	8
15:30-15:45	16	4	20	20.0	1.7	0	83	0	83	0.0	1.6	7
15:45-16:00	15	3	18	16.7	1.5	0	84	8	92	8.7	1.7	7
1時間計	60	9	69	13.0	5.9	1	346	17	363	4.7	6.8	27
16:00-16:15	15	3	18	16.7	1.5	1	103	2	105	1.9	2.0	5
16:15-16:30	19	2	21	9.5	1.8	3	86	3	89	3.4	1.7	13
16:30-16:45	13	1	14	7.1	1.2	0	117	6	123	4.9	2.3	11
16:45-17:00	10	1	11	9.1	0.9	1	75	2	77	2.6	1.4	5
1時間計	57	7	64	10.9	5.5	5	381	13	394	3.3	7.4	34
17:00-17:15	16	4	20	20.0	1.7	2	109	6	115	5.2	2.2	5
17:15-17:30	9	5	14	35.7	1.2	0	58	2	60	3.3	1.1	2
17:30-17:45	18	1	19	5.3	1.6	1	87	6	93	6.5	1.7	5
17:45-18:00	11	4	15	26.7	1.3	2	76	1	77	1.3	1.4	8
1時間計	54	14	68	20.6	5.8	5	330	15	345	4.3	6.5	20
18:00-18:15	7	8	15	53.3	1.3	0	101	2	103	1.9	1.9	5
18:15-18:30	5	0	5	0.0	0.4	1	69	1	70	1.4	1.3	3
18:30-18:45	8	2	10	20.0	0.9	0	70	3	73	4.1	1.4	5
18:45-19:00	6	0	6	0.0	0.5	0	65	1	66	1.5	1.2	0
1時間計	26	10	36	27.8	3.1	1	305	7	312	2.2	5.8	13
19:00-19:15	11	5	16	31.3	1.4	2	81	2	83	2.4	1.6	2
19:15-19:30	13	1	14	7.1	1.2	0	82	1	83	1.2	1.6	2
19:30-19:45	6	1	7	14.3	0.6	1	50	4	54	7.4	1.0	3
19:45-20:00	9	3	12	25.0	1.0	0	49	1	50	2.0	0.9	1
1時間計	39	10	49	20.4	4.2	3	262	8	270	3.0	5.1	8
20:00-20:15	7	0	7	0.0	0.6	1	50	1	51	2.0	1.0	3
20:15-20:30	7	1	8	12.5	0.7	0	50	2	52	3.8	1.0	7
20:30-20:45	5	1	6	16.7	0.5	0	48	2	50	4.0	0.9	3
20:45-21:00	5	1	6	16.7	0.5	0	39	1	40	2.5	0.7	5
1時間計	24	3	27	11.1	2.3	1	187	6	193	3.1	3.6	18
21:00-21:15	3	2	5	40.0	0.4	0	54	3	57	5.3	1.1	2
21:15-21:30	6	1	7	14.3	0.6	0	40	2	42	4.8	0.8	2
21:30-21:45	8	2	10	20.0	0.9	0	33	2	35	5.7	0.7	1
21:45-22:00	3	0	3	0.0	0.3	0	42	4	46	8.7	0.9	2
1時間計	20	5	25	20.0	2.1	0	169	11	180	6.1	3.4	7
昼12時間計	742	158	900	17.6	76.7	36	3871	184	4055	4.5	75.9	275
夜12時間計	195	78	273	28.6	23.3	6	1170	117	1287	9.1	24.1	67
全時間合計	937	236	1173	20.1	100.0	42	5041	301	5342	5.6	100.0	342
昼 夜 率	1.26	1.49	1.30	-	-	1.17	1.30	1.64	1.32	-	-	1.24

方向別自動車交通量調査表

調査地点：地域社会4 瀬谷土橋公園入口

調査年月日：令和2年9月26日(土) 天候：晴れ一時雨



方向 種別 時間帯							A 合計 (1+2)					
	小型車 (台)	大型車 (台)	合計 (台)	大型車 混入率 (%)	時間 係数 (%)	二輪車 (台)	小型車 (台)	大型車 (台)	合計 (台)	大型車 混入率 (%)	時間 係数 (%)	二輪車 (台)
22:00-22:15							39	4	43	9.3	0.7	2
22:15-22:30							36	2	38	5.3	0.6	0
22:30-22:45							26	2	28	7.1	0.4	2
22:45-23:00							25	1	26	3.8	0.4	0
1時間計							126	9	135	6.7	2.1	4
23:00-23:15							30	10	40	25.0	0.6	4
23:15-23:30							24	4	28	14.3	0.4	1
23:30-23:45							25	4	29	13.8	0.4	1
23:45-24:00							25	4	29	13.8	0.4	1
1時間計							104	22	126	17.5	1.9	7
0:00-0:15							28	3	31	9.7	0.5	1
0:15-0:30							15	4	19	21.1	0.3	0
0:30-0:45							21	11	32	34.4	0.5	0
0:45-1:00							11	6	17	35.3	0.3	1
1時間計							75	24	99	24.2	1.5	2
1:00-1:15							12	8	20	40.0	0.3	1
1:15-1:30							10	4	14	28.6	0.2	1
1:30-1:45							10	7	17	41.2	0.3	0
1:45-2:00							12	5	17	29.4	0.3	1
1時間計							44	24	68	35.3	1.0	3
2:00-2:15							4	6	10	60.0	0.2	0
2:15-2:30							11	6	17	35.3	0.3	0
2:30-2:45							11	4	15	26.7	0.2	0
2:45-3:00							8	2	10	20.0	0.2	1
1時間計							34	18	52	34.6	0.8	1
3:00-3:15							7	2	9	22.2	0.1	1
3:15-3:30							2	1	3	33.3	0.0	1
3:30-3:45							8	2	10	20.0	0.2	2
3:45-4:00							4	4	8	50.0	0.1	1
1時間計							21	9	30	30.0	0.5	5
4:00-4:15							17	1	18	5.6	0.3	0
4:15-4:30							9	2	11	18.2	0.2	0
4:30-4:45							6	1	7	14.3	0.1	0
4:45-5:00							8	1	9	11.1	0.1	1
1時間計							40	5	45	11.1	0.7	1
5:00-5:15							11	3	14	21.4	0.2	0
5:15-5:30							16	3	19	15.8	0.3	1
5:30-5:45							18	8	26	30.8	0.4	1
5:45-6:00							20	2	22	9.1	0.3	0
1時間計							65	16	81	19.8	1.2	2

方向別自動車交通量調査表

調査地点：地域社会4 瀬谷土橋公園入口

調査年月日：令和2年9月26日(土) 天候：晴れ一時雨



時間帯	方向 種別						A 合計 (1+2)					
		小型車 (台)	大型車 (台)	合計 (台)	大型車 混入率 (%)	時係 数 (%)	二輪車 (台)	小型車 (台)	大型車 (台)	合計 (台)	大型車 混入率 (%)	時係 数 (%)
6:00-6:15							35	5	40	12.5	0.6	4
6:15-6:30							31	7	38	18.4	0.6	2
6:30-6:45							48	5	53	9.4	0.8	3
6:45-7:00							41	8	49	16.3	0.8	2
1時間計							155	25	180	13.9	2.8	11
7:00-7:15							51	9	60	15.0	0.9	3
7:15-7:30							45	9	54	16.7	0.8	4
7:30-7:45							78	16	94	17.0	1.4	7
7:45-8:00							68	6	74	8.1	1.1	7
1時間計							242	40	282	14.2	4.3	21
8:00-8:15							81	9	90	10.0	1.4	10
8:15-8:30							88	7	95	7.4	1.5	1
8:30-8:45							88	6	94	6.4	1.4	7
8:45-9:00							72	2	74	2.7	1.1	9
1時間計							329	24	353	6.8	5.4	27
9:00-9:15							76	6	82	7.3	1.3	6
9:15-9:30							72	4	76	5.3	1.2	4
9:30-9:45							92	9	101	8.9	1.6	7
9:45-10:00							95	3	98	3.1	1.5	6
1時間計							335	22	357	6.2	5.5	23
10:00-10:15							107	8	115	7.0	1.8	8
10:15-10:30							81	12	93	12.9	1.4	9
10:30-10:45							87	9	96	9.4	1.5	4
10:45-11:00							98	8	106	7.5	1.6	9
1時間計							373	37	410	9.0	6.3	30
11:00-11:15							108	11	119	9.2	1.8	11
11:15-11:30							107	8	115	7.0	1.8	4
11:30-11:45							116	6	122	4.9	1.9	3
11:45-12:00							81	3	84	3.6	1.3	8
1時間計							412	28	440	6.4	6.8	26
12:00-12:15							114	4	118	3.4	1.8	5
12:15-12:30							123	10	133	7.5	2.0	3
12:30-12:45							89	9	98	9.2	1.5	9
12:45-13:00							121	9	130	6.9	2.0	2
1時間計							447	32	479	6.7	7.4	19
13:00-13:15							141	11	152	7.2	2.3	10
13:15-13:30							111	5	116	4.3	1.8	4
13:30-13:45							97	11	108	10.2	1.7	4
13:45-14:00							114	9	123	7.3	1.9	7
1時間計							463	36	499	7.2	7.7	25

方向別自動車交通量調査表

調査地点：地域社会4 瀬谷土橋公園入口

調査年月日：令和2年9月26日(土) 天候：晴れ一時雨



時間帯	方向 種別						A 合計 (1+2)					
		小型車 (台)	大型車 (台)	合計 (台)	大型車 混入率 (%)	時 間 係 数 (%)	二輪車 (台)	小型車 (台)	大型車 (台)	合計 (台)	大型車 混入率 (%)	時 間 係 数 (%)
14:00-14:15							140	11	151	7.3	2.3	8
14:15-14:30							102	7	109	6.4	1.7	10
14:30-14:45							98	7	105	6.7	1.6	8
14:45-15:00							113	6	119	5.0	1.8	8
1時間計							453	31	484	6.4	7.4	34
15:00-15:15							101	4	105	3.8	1.6	5
15:15-15:30							107	7	114	6.1	1.7	9
15:30-15:45							99	4	103	3.9	1.6	7
15:45-16:00							99	11	110	10.0	1.7	7
1時間計							406	26	432	6.0	6.6	28
16:00-16:15							118	5	123	4.1	1.9	6
16:15-16:30							105	5	110	4.5	1.7	16
16:30-16:45							130	7	137	5.1	2.1	11
16:45-17:00							85	3	88	3.4	1.4	6
1時間計							438	20	458	4.4	7.0	39
17:00-17:15							125	10	135	7.4	2.1	7
17:15-17:30							67	7	74	9.5	1.1	2
17:30-17:45							105	7	112	6.3	1.7	6
17:45-18:00							87	5	92	5.4	1.4	10
1時間計							384	29	413	7.0	6.3	25
18:00-18:15							108	10	118	8.5	1.8	5
18:15-18:30							74	1	75	1.3	1.2	4
18:30-18:45							78	5	83	6.0	1.3	5
18:45-19:00							71	1	72	1.4	1.1	0
1時間計							331	17	348	4.9	5.3	14
19:00-19:15							92	7	99	7.1	1.5	4
19:15-19:30							95	2	97	2.1	1.5	2
19:30-19:45							56	5	61	8.2	0.9	4
19:45-20:00							58	4	62	6.5	1.0	1
1時間計							301	18	319	5.6	4.9	11
20:00-20:15							57	1	58	1.7	0.9	4
20:15-20:30							57	3	60	5.0	0.9	7
20:30-20:45							53	3	56	5.4	0.9	3
20:45-21:00							44	2	46	4.3	0.7	5
1時間計							211	9	220	4.1	3.4	19
21:00-21:15							57	5	62	8.1	1.0	2
21:15-21:30							46	3	49	6.1	0.8	2
21:30-21:45							41	4	45	8.9	0.7	1
21:45-22:00							45	4	49	8.2	0.8	2
1時間計							189	16	205	7.8	3.1	7
昼12時間計							4613	342	4955	6.9	76.1	311
夜12時間計							1365	195	1560	12.5	23.9	73
全時間合計							5978	537	6515	8.2	100.0	384
昼 夜 率							1.30	1.57	1.31	-	-	1.23

方向別自動車交通量調査表

調査地点：地域社会4 瀬谷土橋公園入口

調査年月日：令和2年9月26日(土) 天候：晴れ一時雨



方向 種別 時間帯	3						4					
	小型車 (台)	大型車 (台)	合計 (台)	大型車 混入率 (%)	時間 係数 (%)	二輪車 (台)	小型車 (台)	大型車 (台)	合計 (台)	大型車 混入率 (%)	時間 係数 (%)	二輪車 (台)
22:00-22:15	33	3	36	8.3	0.7	1	4	1	5	20.0	0.6	0
22:15-22:30	37	3	40	7.5	0.8	1	8	1	9	11.1	1.1	0
22:30-22:45	38	2	40	5.0	0.8	1	8	0	8	0.0	0.9	0
22:45-23:00	29	0	29	0.0	0.6	2	7	1	8	12.5	0.9	0
1時間計	137	8	145	5.5	2.9	5	27	3	30	10.0	3.6	0
23:00-23:15	18	1	19	5.3	0.4	0	4	1	5	20.0	0.6	0
23:15-23:30	9	2	11	18.2	0.2	0	1	0	1	0.0	0.1	0
23:30-23:45	8	1	9	11.1	0.2	2	4	1	5	20.0	0.6	0
23:45-24:00	12	1	13	7.7	0.3	2	1	1	2	50.0	0.2	0
1時間計	47	5	52	9.6	1.0	4	10	3	13	23.1	1.5	0
0:00-0:15	18	2	20	10.0	0.4	2	2	1	3	33.3	0.4	0
0:15-0:30	10	1	11	9.1	0.2	1	2	0	2	0.0	0.2	0
0:30-0:45	13	2	15	13.3	0.3	1	2	1	3	33.3	0.4	0
0:45-1:00	4	0	4	0.0	0.1	0	1	0	1	0.0	0.1	0
1時間計	45	5	50	10.0	1.0	4	7	2	9	22.2	1.1	0
1:00-1:15	5	2	7	28.6	0.1	0	0	0	0	0.0	0.0	0
1:15-1:30	5	3	8	37.5	0.2	0	5	1	6	16.7	0.7	0
1:30-1:45	5	1	6	16.7	0.1	0	4	0	4	0.0	0.5	0
1:45-2:00	6	1	7	14.3	0.1	0	0	0	0	0.0	0.0	0
1時間計	21	7	28	25.0	0.6	0	9	1	10	10.0	1.2	0
2:00-2:15	5	2	7	28.6	0.1	0	0	0	0	0.0	0.0	0
2:15-2:30	3	0	3	0.0	0.1	0	1	0	1	0.0	0.1	0
2:30-2:45	6	2	8	25.0	0.2	0	2	0	2	0.0	0.2	0
2:45-3:00	4	1	5	20.0	0.1	1	0	0	0	0.0	0.0	0
1時間計	18	5	23	21.7	0.5	1	3	0	3	0.0	0.4	0
3:00-3:15	5	0	5	0.0	0.1	0	0	0	0	0.0	0.0	0
3:15-3:30	4	2	6	33.3	0.1	0	0	0	0	0.0	0.0	0
3:30-3:45	3	1	4	25.0	0.1	1	2	2	4	50.0	0.5	0
3:45-4:00	8	2	10	20.0	0.2	0	2	2	4	50.0	0.5	0
1時間計	20	5	25	20.0	0.5	1	4	4	8	50.0	0.9	0
4:00-4:15	5	2	7	28.6	0.1	0	4	0	4	0.0	0.5	0
4:15-4:30	8	1	9	11.1	0.2	0	2	0	2	0.0	0.2	0
4:30-4:45	5	1	6	16.7	0.1	1	0	0	0	0.0	0.0	0
4:45-5:00	6	4	10	40.0	0.2	2	5	1	6	16.7	0.7	0
1時間計	24	8	32	25.0	0.6	3	11	1	12	8.3	1.4	0
5:00-5:15	14	4	18	22.2	0.4	0	6	2	8	25.0	0.9	0
5:15-5:30	12	1	13	7.7	0.3	1	4	0	4	0.0	0.5	0
5:30-5:45	10	1	11	9.1	0.2	1	4	0	4	0.0	0.5	0
5:45-6:00	17	3	20	15.0	0.4	0	10	1	11	9.1	1.3	0
1時間計	53	9	62	14.5	1.3	2	24	3	27	11.1	3.2	0

方向別自動車交通量調査表

調査地点：地域社会4 瀬谷土橋公園入口

調査年月日：令和2年9月26日(土) 天候：晴れ一時雨



方向	3						4						
	種別	小型車 (台)	大型車 (台)	合計 (台)	大型車 混入率 (%)	時間 係数 (%)	二輪車 (台)	小型車 (台)	大型車 (台)	合計 (台)	大型車 混入率 (%)	時間 係数 (%)	二輪車 (台)
6:00-6:15		18	1	19	5.3	0.4	2	10	0	10	0.0	1.2	0
6:15-6:30		18	2	20	10.0	0.4	1	7	0	7	0.0	0.8	0
6:30-6:45		34	3	37	8.1	0.7	1	4	1	5	20.0	0.6	0
6:45-7:00		32	1	33	3.0	0.7	1	7	2	9	22.2	1.1	0
1時間計		102	7	109	6.4	2.2	5	28	3	31	9.7	3.7	0
7:00-7:15		28	2	30	6.7	0.6	1	9	1	10	10.0	1.2	0
7:15-7:30		35	5	40	12.5	0.8	3	16	0	16	0.0	1.9	0
7:30-7:45		48	2	50	4.0	1.0	6	11	1	12	8.3	1.4	1
7:45-8:00		53	4	57	7.0	1.1	8	19	2	21	9.5	2.5	1
1時間計		164	13	177	7.3	3.6	18	55	4	59	6.8	7.0	2
8:00-8:15		61	8	69	11.6	1.4	10	18	1	19	5.3	2.3	1
8:15-8:30		63	5	68	7.4	1.4	6	9	2	11	18.2	1.3	1
8:30-8:45		70	6	76	7.9	1.5	7	10	1	11	9.1	1.3	3
8:45-9:00		64	6	70	8.6	1.4	5	9	0	9	0.0	1.1	0
1時間計		258	25	283	8.8	5.7	28	46	4	50	8.0	5.9	5
9:00-9:15		69	8	77	10.4	1.6	3	13	8	21	38.1	2.5	0
9:15-9:30		67	9	76	11.8	1.5	4	14	1	15	6.7	1.8	1
9:30-9:45		52	6	58	10.3	1.2	4	11	0	11	0.0	1.3	0
9:45-10:00		77	9	86	10.5	1.7	3	16	1	17	5.9	2.0	0
1時間計		265	32	297	10.8	6.0	14	54	10	64	15.6	7.6	1
10:00-10:15		69	3	72	4.2	1.5	3	9	0	9	0.0	1.1	0
10:15-10:30		51	7	58	12.1	1.2	2	13	1	14	7.1	1.7	2
10:30-10:45		85	4	89	4.5	1.8	4	3	0	3	0.0	0.4	1
10:45-11:00		79	3	82	3.7	1.7	6	7	1	8	12.5	0.9	0
1時間計		284	17	301	5.6	6.1	15	32	2	34	5.9	4.0	3
11:00-11:15		61	1	62	1.6	1.3	3	16	0	16	0.0	1.9	0
11:15-11:30		67	1	68	1.5	1.4	8	12	0	12	0.0	1.4	0
11:30-11:45		64	1	65	1.5	1.3	6	16	0	16	0.0	1.9	0
11:45-12:00		61	3	64	4.7	1.3	5	12	2	14	14.3	1.7	2
1時間計		253	6	259	2.3	5.2	22	56	2	58	3.4	6.9	2
12:00-12:15		89	6	95	6.3	1.9	7	16	0	16	0.0	1.9	0
12:15-12:30		63	4	67	6.0	1.4	11	10	0	10	0.0	1.2	0
12:30-12:45		97	2	99	2.0	2.0	3	14	1	15	6.7	1.8	0
12:45-13:00		75	2	77	2.6	1.6	5	11	6	17	35.3	2.0	1
1時間計		324	14	338	4.1	6.8	26	51	7	58	12.1	6.9	1
13:00-13:15		55	1	56	1.8	1.1	6	15	1	16	6.3	1.9	1
13:15-13:30		87	2	89	2.2	1.8	7	13	1	14	7.1	1.7	0
13:30-13:45		78	3	81	3.7	1.6	7	9	0	9	0.0	1.1	0
13:45-14:00		63	1	64	1.6	1.3	6	8	2	10	20.0	1.2	0
1時間計		283	7	290	2.4	5.8	26	45	4	49	8.2	5.8	1

方向別自動車交通量調査表

調査地点 : 地域社会 4 瀬谷土橋公園入口

調査年月日 : 令和 2年 9月26日(土) 天候:晴れ一時雨



方向	3						4						
	種別	小型車 (台)	大型車 (台)	合計 (台)	大型車 混入率 (%)	時 間 係 数 (%)	二輪車 (台)	小型車 (台)	大型車 (台)	合計 (台)	大型車 混入率 (%)	時 間 係 数 (%)	二輪車 (台)
14:00-14:15		97	5	102	4.9	2.1	8	16	1	17	5.9	2.0	4
14:15-14:30		68	0	68	0.0	1.4	5	14	0	14	0.0	1.7	0
14:30-14:45		83	1	84	1.2	1.7	10	8	1	9	11.1	1.1	0
14:45-15:00		95	0	95	0.0	1.9	7	13	0	13	0.0	1.5	0
1時間計		343	6	349	1.7	7.0	30	51	2	53	3.8	6.3	4
15:00-15:15		114	1	115	0.9	2.3	7	6	0	6	0.0	0.7	0
15:15-15:30		96	3	99	3.0	2.0	10	19	0	19	0.0	2.3	2
15:30-15:45		91	2	93	2.2	1.9	6	14	0	14	0.0	1.7	0
15:45-16:00		106	1	107	0.9	2.2	4	12	2	14	14.3	1.7	2
1時間計		407	7	414	1.7	8.3	27	51	2	53	3.8	6.3	4
16:00-16:15		97	5	102	4.9	2.1	8	14	0	14	0.0	1.7	0
16:15-16:30		100	3	103	2.9	2.1	10	15	0	15	0.0	1.8	0
16:30-16:45		81	5	86	5.8	1.7	6	6	0	6	0.0	0.7	0
16:45-17:00		83	1	84	1.2	1.7	14	14	0	14	0.0	1.7	1
1時間計		361	14	375	3.7	7.6	38	49	0	49	0.0	5.8	1
17:00-17:15		86	6	92	6.5	1.9	5	13	3	16	18.8	1.9	0
17:15-17:30		112	2	114	1.8	2.3	6	15	1	16	6.3	1.9	0
17:30-17:45		100	4	104	3.8	2.1	8	10	0	10	0.0	1.2	0
17:45-18:00		93	1	94	1.1	1.9	4	5	1	6	16.7	0.7	0
1時間計		391	13	404	3.2	8.1	23	43	5	48	10.4	5.7	0
18:00-18:15		91	3	94	3.2	1.9	6	13	1	14	7.1	1.7	0
18:15-18:30		111	1	112	0.9	2.3	4	8	4	12	33.3	1.4	0
18:30-18:45		82	3	85	3.5	1.7	3	7	2	9	22.2	1.1	0
18:45-19:00		91	4	95	4.2	1.9	4	10	0	10	0.0	1.2	0
1時間計		375	11	386	2.8	7.8	17	38	7	45	15.6	5.3	0
19:00-19:15		56	5	61	8.2	1.2	6	15	3	18	16.7	2.1	0
19:15-19:30		47	2	49	4.1	1.0	5	7	0	7	0.0	0.8	0
19:30-19:45		66	1	67	1.5	1.4	4	9	1	10	10.0	1.2	1
19:45-20:00		72	3	75	4.0	1.5	3	7	0	7	0.0	0.8	1
1時間計		241	11	252	4.4	5.1	18	38	4	42	9.5	5.0	2
20:00-20:15		50	1	51	2.0	1.0	2	5	0	5	0.0	0.6	1
20:15-20:30		46	2	48	4.2	1.0	1	6	1	7	14.3	0.8	0
20:30-20:45		45	1	46	2.2	0.9	2	3	1	4	25.0	0.5	0
20:45-21:00		33	1	34	2.9	0.7	4	5	0	5	0.0	0.6	1
1時間計		174	5	179	2.8	3.6	9	19	2	21	9.5	2.5	2
21:00-21:15		26	2	28	7.1	0.6	2	3	1	4	25.0	0.5	0
21:15-21:30		34	2	36	5.6	0.7	0	5	0	5	0.0	0.6	0
21:30-21:45		34	1	35	2.9	0.7	1	3	2	5	40.0	0.6	0
21:45-22:00		29	1	30	3.3	0.6	2	4	0	4	0.0	0.5	0
1時間計		123	6	129	4.7	2.6	5	15	3	18	16.7	2.1	0
昼12時間計		3708	165	3873	4.3	78.1	284	571	49	620	7.9	73.5	24
夜12時間計		1005	81	1086	7.5	21.9	57	195	29	224	12.9	26.5	4
全時間合計		4713	246	4959	5.0	100.0	341	766	78	844	9.2	100.0	28
昼 夜 率		1.27	1.49	1.28	-	-	1.20	1.34	1.59	1.36	-	-	1.17

方向別自動車交通量調査表

調査地点：地域社会4 瀬谷土橋公園入口

調査年月日：令和2年9月26日(土) 天候：晴れ一時雨



方向 種別 時間帯							B 合計 (3+4)					
	小型車 (台)	大型車 (台)	合計 (台)	大型車 混入率 (%)	時間 係数 (%)	二輪車 (台)	小型車 (台)	大型車 (台)	合計 (台)	大型車 混入率 (%)	時間 係数 (%)	二輪車 (台)
22:00-22:15							37	4	41	9.8	0.7	1
22:15-22:30							45	4	49	8.2	0.8	1
22:30-22:45							46	2	48	4.2	0.8	1
22:45-23:00							36	1	37	2.7	0.6	2
1時間計							164	11	175	6.3	3.0	5
23:00-23:15							22	2	24	8.3	0.4	0
23:15-23:30							10	2	12	16.7	0.2	0
23:30-23:45							12	2	14	14.3	0.2	2
23:45-24:00							13	2	15	13.3	0.3	2
1時間計							57	8	65	12.3	1.1	4
0:00-0:15							20	3	23	13.0	0.4	2
0:15-0:30							12	1	13	7.7	0.2	1
0:30-0:45							15	3	18	16.7	0.3	1
0:45-1:00							5	0	5	0.0	0.1	0
1時間計							52	7	59	11.9	1.0	4
1:00-1:15							5	2	7	28.6	0.1	0
1:15-1:30							10	4	14	28.6	0.2	0
1:30-1:45							9	1	10	10.0	0.2	0
1:45-2:00							6	1	7	14.3	0.1	0
1時間計							30	8	38	21.1	0.7	0
2:00-2:15							5	2	7	28.6	0.1	0
2:15-2:30							4	0	4	0.0	0.1	0
2:30-2:45							8	2	10	20.0	0.2	0
2:45-3:00							4	1	5	20.0	0.1	1
1時間計							21	5	26	19.2	0.4	1
3:00-3:15							5	0	5	0.0	0.1	0
3:15-3:30							4	2	6	33.3	0.1	0
3:30-3:45							5	3	8	37.5	0.1	1
3:45-4:00							10	4	14	28.6	0.2	0
1時間計							24	9	33	27.3	0.6	1
4:00-4:15							9	2	11	18.2	0.2	0
4:15-4:30							10	1	11	9.1	0.2	0
4:30-4:45							5	1	6	16.7	0.1	1
4:45-5:00							11	5	16	31.3	0.3	2
1時間計							35	9	44	20.5	0.8	3
5:00-5:15							20	6	26	23.1	0.4	0
5:15-5:30							16	1	17	5.9	0.3	1
5:30-5:45							14	1	15	6.7	0.3	1
5:45-6:00							27	4	31	12.9	0.5	0
1時間計							77	12	89	13.5	1.5	2

方向別自動車交通量調査表

調査地点：地域社会4 瀬谷土橋公園入口

調査年月日：令和2年9月26日(土) 天候：晴れ一時雨



時間帯	方向 種別						B 合計 (3+4)					
		小型車 (台)	大型車 (台)	合計 (台)	大型車 混入率 (%)	時係 数 (%)	二輪車 (台)	小型車 (台)	大型車 (台)	合計 (台)	大型車 混入率 (%)	時係 数 (%)
6:00-6:15							28	1	29	3.4	0.5	2
6:15-6:30							25	2	27	7.4	0.5	1
6:30-6:45							38	4	42	9.5	0.7	1
6:45-7:00							39	3	42	7.1	0.7	1
1時間計							130	10	140	7.1	2.4	5
7:00-7:15							37	3	40	7.5	0.7	1
7:15-7:30							51	5	56	8.9	1.0	3
7:30-7:45							59	3	62	4.8	1.1	7
7:45-8:00							72	6	78	7.7	1.3	9
1時間計							219	17	236	7.2	4.1	20
8:00-8:15							79	9	88	10.2	1.5	11
8:15-8:30							72	7	79	8.9	1.4	7
8:30-8:45							80	7	87	8.0	1.5	10
8:45-9:00							73	6	79	7.6	1.4	5
1時間計							304	29	333	8.7	5.7	33
9:00-9:15							82	16	98	16.3	1.7	3
9:15-9:30							81	10	91	11.0	1.6	5
9:30-9:45							63	6	69	8.7	1.2	4
9:45-10:00							93	10	103	9.7	1.8	3
1時間計							319	42	361	11.6	6.2	15
10:00-10:15							78	3	81	3.7	1.4	3
10:15-10:30							64	8	72	11.1	1.2	4
10:30-10:45							88	4	92	4.3	1.6	5
10:45-11:00							86	4	90	4.4	1.6	6
1時間計							316	19	335	5.7	5.8	18
11:00-11:15							77	1	78	1.3	1.3	3
11:15-11:30							79	1	80	1.3	1.4	8
11:30-11:45							80	1	81	1.2	1.4	6
11:45-12:00							73	5	78	6.4	1.3	7
1時間計							309	8	317	2.5	5.5	24
12:00-12:15							105	6	111	5.4	1.9	7
12:15-12:30							73	4	77	5.2	1.3	11
12:30-12:45							111	3	114	2.6	2.0	3
12:45-13:00							86	8	94	8.5	1.6	6
1時間計							375	21	396	5.3	6.8	27
13:00-13:15							70	2	72	2.8	1.2	7
13:15-13:30							100	3	103	2.9	1.8	7
13:30-13:45							87	3	90	3.3	1.6	7
13:45-14:00							71	3	74	4.1	1.3	6
1時間計							328	11	339	3.2	5.8	27

方向別自動車交通量調査表

調査地点：地域社会4 瀬谷土橋公園入口

調査年月日：令和2年9月26日(土) 天候：晴れ一時雨



方向 種別 時間帯							B 合計 (3+4)					
	小型車 (台)	大型車 (台)	合計 (台)	大型車 混入率 (%)	時間 係数 (%)	二輪車 (台)	小型車 (台)	大型車 (台)	合計 (台)	大型車 混入率 (%)	時間 係数 (%)	二輪車 (台)
14:00-14:15							113	6	119	5.0	2.1	12
14:15-14:30							82	0	82	0.0	1.4	5
14:30-14:45							91	2	93	2.2	1.6	10
14:45-15:00							108	0	108	0.0	1.9	7
1時間計							394	8	402	2.0	6.9	34
15:00-15:15							120	1	121	0.8	2.1	7
15:15-15:30							115	3	118	2.5	2.0	12
15:30-15:45							105	2	107	1.9	1.8	6
15:45-16:00							118	3	121	2.5	2.1	6
1時間計							458	9	467	1.9	8.0	31
16:00-16:15							111	5	116	4.3	2.0	8
16:15-16:30							115	3	118	2.5	2.0	10
16:30-16:45							87	5	92	5.4	1.6	6
16:45-17:00							97	1	98	1.0	1.7	15
1時間計							410	14	424	3.3	7.3	39
17:00-17:15							99	9	108	8.3	1.9	5
17:15-17:30							127	3	130	2.3	2.2	6
17:30-17:45							110	4	114	3.5	2.0	8
17:45-18:00							98	2	100	2.0	1.7	4
1時間計							434	18	452	4.0	7.8	23
18:00-18:15							104	4	108	3.7	1.9	6
18:15-18:30							119	5	124	4.0	2.1	4
18:30-18:45							89	5	94	5.3	1.6	3
18:45-19:00							101	4	105	3.8	1.8	4
1時間計							413	18	431	4.2	7.4	17
19:00-19:15							71	8	79	10.1	1.4	6
19:15-19:30							54	2	56	3.6	1.0	5
19:30-19:45							75	2	77	2.6	1.3	5
19:45-20:00							79	3	82	3.7	1.4	4
1時間計							279	15	294	5.1	5.1	20
20:00-20:15							55	1	56	1.8	1.0	3
20:15-20:30							52	3	55	5.5	0.9	1
20:30-20:45							48	2	50	4.0	0.9	2
20:45-21:00							38	1	39	2.6	0.7	5
1時間計							193	7	200	3.5	3.4	11
21:00-21:15							29	3	32	9.4	0.6	2
21:15-21:30							39	2	41	4.9	0.7	0
21:30-21:45							37	3	40	7.5	0.7	1
21:45-22:00							33	1	34	2.9	0.6	2
1時間計							138	9	147	6.1	2.5	5
昼12時間計							4279	214	4493	4.8	77.4	308
夜12時間計							1200	110	1310	8.4	22.6	61
全時間合計							5479	324	5803	5.6	100.0	369
昼夜率							1.28	1.51	1.29	-	-	1.20

方向別自動車交通量調査表

調査地点：地域社会4 瀬谷土橋公園入口

調査年月日：令和2年9月26日(土) 天候：晴れ一時雨



方向 種別 時間帯	5						6					
	小型車 (台)	大型車 (台)	合計 (台)	大型車 混入率 (%)	時間 係数 (%)	二輪車 (台)	小型車 (台)	大型車 (台)	合計 (台)	大型車 混入率 (%)	時間 係数 (%)	二輪車 (台)
22:00-22:15	5	1	6	16.7	2.0	0	17	4	21	19.0	0.7	0
22:15-22:30	3	2	5	40.0	1.7	0	17	1	18	5.8	0.6	0
22:30-22:45	1	0	1	0.0	0.3	0	14	3	17	17.6	0.6	0
22:45-23:00	1	0	1	0.0	0.3	0	13	1	14	7.1	0.5	0
1時間計	10	3	13	23.1	4.3	0	61	9	70	12.9	2.5	0
23:00-23:15	5	1	6	16.7	2.0	0	8	0	8	0.0	0.3	1
23:15-23:30	1	0	1	0.0	0.3	0	8	1	9	11.1	0.3	0
23:30-23:45	3	0	3	0.0	1.0	0	5	0	5	0.0	0.2	0
23:45-24:00	3	0	3	0.0	1.0	0	10	4	14	28.6	0.5	1
1時間計	12	1	13	7.7	4.3	0	31	5	36	13.9	1.3	2
0:00-0:15	1	0	1	0.0	0.3	0	9	1	10	10.0	0.4	1
0:15-0:30	2	1	3	33.3	1.0	0	3	0	3	0.0	0.1	1
0:30-0:45	0	0	0	0.0	0.0	0	5	1	6	16.7	0.2	1
0:45-1:00	0	0	0	0.0	0.0	0	3	0	3	0.0	0.1	0
1時間計	3	1	4	25.0	1.3	0	20	2	22	9.1	0.8	3
1:00-1:15	0	0	0	0.0	0.0	0	9	3	12	25.0	0.4	0
1:15-1:30	1	1	2	50.0	0.7	0	5	2	7	28.6	0.2	0
1:30-1:45	0	0	0	0.0	0.0	0	5	1	6	16.7	0.2	0
1:45-2:00	4	0	4	0.0	1.3	0	3	0	3	0.0	0.1	0
1時間計	5	1	6	16.7	2.0	0	22	6	28	21.4	1.0	0
2:00-2:15	2	0	2	0.0	0.7	0	5	0	5	0.0	0.2	0
2:15-2:30	1	0	1	0.0	0.3	0	2	0	2	0.0	0.1	0
2:30-2:45	0	0	0	0.0	0.0	0	2	0	2	0.0	0.1	0
2:45-3:00	0	0	0	0.0	0.0	2	0	0	0	0.0	0.0	0
1時間計	3	0	3	0.0	1.0	2	9	0	9	0.0	0.3	0
3:00-3:15	0	0	0	0.0	0.0	0	3	0	3	0.0	0.1	0
3:15-3:30	4	0	4	0.0	1.3	0	3	1	4	25.0	0.1	0
3:30-3:45	1	0	1	0.0	0.3	0	3	1	4	25.0	0.1	0
3:45-4:00	1	0	1	0.0	0.3	1	2	1	3	33.3	0.1	1
1時間計	6	0	6	0.0	2.0	1	11	3	14	21.4	0.5	1
4:00-4:15	1	1	2	50.0	0.7	0	1	0	1	0.0	0.0	0
4:15-4:30	1	0	1	0.0	0.3	0	7	0	7	0.0	0.2	0
4:30-4:45	1	0	1	0.0	0.3	0	4	1	5	20.0	0.2	0
4:45-5:00	1	0	1	0.0	0.3	0	3	0	3	0.0	0.1	0
1時間計	4	1	5	20.0	1.7	0	15	1	16	6.3	0.6	0
5:00-5:15	1	0	1	0.0	0.3	0	4	0	4	0.0	0.1	1
5:15-5:30	2	1	3	33.3	1.0	1	2	1	3	33.3	0.1	0
5:30-5:45	0	0	0	0.0	0.0	0	3	0	3	0.0	0.1	0
5:45-6:00	0	0	0	0.0	0.0	0	6	0	6	0.0	0.2	0
1時間計	3	1	4	25.0	1.3	1	15	1	16	6.3	0.6	1

方向別自動車交通量調査表

調査地点：地域社会4 瀬谷土橋公園入口

調査年月日：令和2年9月26日(土) 天候：晴れ一時雨



方向 時間帯	5						6					
	種別 小型車 (台)	大型車 (台)	合計 (台)	大型車 混入率 (%)	時間 係数 (%)	二輪車 (台)	小型車 (台)	大型車 (台)	合計 (台)	大型車 混入率 (%)	時間 係数 (%)	二輪車 (台)
6:00-6:15	0	0	0	0.0	0.0	0	8	2	10	20.0	0.4	0
6:15-6:30	3	0	3	0.0	1.0	0	7	3	10	30.0	0.4	0
6:30-6:45	0	0	0	0.0	0.0	0	7	4	11	36.4	0.4	0
6:45-7:00	0	0	0	0.0	0.0	0	6	0	6	0.0	0.2	1
1時間計	3	0	3	0.0	1.0	0	28	9	37	24.3	1.3	1
7:00-7:15	0	0	0	0.0	0.0	0	14	1	15	6.7	0.5	1
7:15-7:30	2	0	2	0.0	0.7	0	25	3	28	10.7	1.0	0
7:30-7:45	4	1	5	20.0	1.7	0	22	2	24	8.3	0.8	2
7:45-8:00	0	0	0	0.0	0.0	1	32	5	37	13.5	1.3	3
1時間計	6	1	7	14.3	2.3	1	93	11	104	10.6	3.7	6
8:00-8:15	1	0	1	0.0	0.3	2	41	3	44	6.8	1.6	0
8:15-8:30	3	0	3	0.0	1.0	0	33	2	35	5.7	1.2	0
8:30-8:45	6	0	6	0.0	2.0	0	46	6	52	11.5	1.8	2
8:45-9:00	4	0	4	0.0	1.3	0	33	0	33	0.0	1.2	0
1時間計	14	0	14	0.0	4.7	2	153	11	164	6.7	5.8	2
9:00-9:15	2	1	3	33.3	1.0	1	45	3	48	6.3	1.7	3
9:15-9:30	4	0	4	0.0	1.3	1	45	1	46	2.2	1.6	2
9:30-9:45	2	0	2	0.0	0.7	0	60	3	63	4.8	2.2	0
9:45-10:00	3	2	5	40.0	1.7	0	38	1	39	2.6	1.4	1
1時間計	11	3	14	21.4	4.7	2	188	8	196	4.1	6.9	6
10:00-10:15	2	0	2	0.0	0.7	1	50	0	50	0.0	1.8	1
10:15-10:30	4	0	4	0.0	1.3	0	55	1	56	1.8	2.0	3
10:30-10:45	9	1	10	10.0	3.3	2	41	6	47	12.8	1.7	0
10:45-11:00	3	0	3	0.0	1.0	0	35	0	35	0.0	1.2	1
1時間計	18	1	19	5.3	6.4	3	181	7	188	3.7	6.7	5
11:00-11:15	5	0	5	0.0	1.7	1	55	1	56	1.8	2.0	1
11:15-11:30	4	0	4	0.0	1.3	0	48	5	53	9.4	1.9	4
11:30-11:45	4	0	4	0.0	1.3	0	52	1	53	1.9	1.9	1
11:45-12:00	5	0	5	0.0	1.7	0	51	0	51	0.0	1.8	2
1時間計	18	0	18	0.0	6.0	1	206	7	213	3.3	7.5	8
12:00-12:15	3	2	5	40.0	1.7	0	58	4	62	6.5	2.2	1
12:15-12:30	3	0	3	0.0	1.0	0	44	2	46	4.3	1.6	0
12:30-12:45	5	0	5	0.0	1.7	0	57	4	61	6.6	2.2	4
12:45-13:00	6	1	7	14.3	2.3	0	34	1	35	2.9	1.2	2
1時間計	17	3	20	15.0	6.7	0	193	11	204	5.4	7.2	7
13:00-13:15	9	1	10	10.0	3.3	2	54	3	57	5.3	2.0	1
13:15-13:30	4	0	4	0.0	1.3	0	52	1	53	1.9	1.9	0
13:30-13:45	5	0	5	0.0	1.7	0	46	3	49	6.1	1.7	1
13:45-14:00	4	0	4	0.0	1.3	0	48	3	51	5.9	1.8	1
1時間計	22	1	23	4.3	7.7	2	200	10	210	4.8	7.4	3

方向別自動車交通量調査表

調査地点：地域社会4 瀬谷土橋公園入口

調査年月日：令和2年9月26日(土) 天候：晴れ一時雨



方向 種別 時間帯	5						6					
	小型車 (台)	大型車 (台)	合計 (台)	大型車 混入率 (%)	時間 係数 (%)	二輪車 (台)	小型車 (台)	大型車 (台)	合計 (台)	大型車 混入率 (%)	時間 係数 (%)	二輪車 (台)
14:00-14:15	4	1	5	20.0	1.7	1	45	1	46	2.2	1.6	4
14:15-14:30	4	0	4	0.0	1.3	1	49	1	50	2.0	1.8	1
14:30-14:45	4	0	4	0.0	1.3	0	47	3	50	6.0	1.8	3
14:45-15:00	2	1	3	33.3	1.0	1	54	0	54	0.0	1.9	4
1時間計	14	2	16	12.5	5.4	3	195	5	200	2.5	7.1	12
15:00-15:15	4	0	4	0.0	1.3	1	46	4	50	8.0	1.8	2
15:15-15:30	3	1	4	25.0	1.3	0	27	1	28	3.6	1.0	2
15:30-15:45	5	0	5	0.0	1.7	0	58	1	59	1.7	2.1	2
15:45-16:00	2	1	3	33.3	1.0	0	56	0	56	0.0	2.0	3
1時間計	14	2	16	12.5	5.4	1	187	6	193	3.1	6.8	9
16:00-16:15	7	0	7	0.0	2.3	0	52	2	54	3.7	1.9	4
16:15-16:30	5	0	5	0.0	1.7	1	45	2	47	4.3	1.7	2
16:30-16:45	6	0	6	0.0	2.0	1	70	0	70	0.0	2.5	8
16:45-17:00	9	0	9	0.0	3.0	2	53	1	54	1.9	1.9	5
1時間計	27	0	27	0.0	9.0	4	220	5	225	2.2	8.0	19
17:00-17:15	11	0	11	0.0	3.7	0	53	2	55	3.6	1.9	4
17:15-17:30	2	0	2	0.0	0.7	0	54	2	56	3.6	2.0	2
17:30-17:45	9	0	9	0.0	3.0	0	61	1	62	1.6	2.2	1
17:45-18:00	5	0	5	0.0	1.7	1	52	1	53	1.9	1.9	3
1時間計	27	0	27	0.0	9.0	1	220	6	226	2.7	8.0	10
18:00-18:15	4	0	4	0.0	1.3	1	38	1	39	2.6	1.4	1
18:15-18:30	6	0	6	0.0	2.0	0	37	0	37	0.0	1.3	2
18:30-18:45	11	1	12	8.3	4.0	1	31	1	32	3.1	1.1	2
18:45-19:00	0	0	0	0.0	0.0	0	36	0	36	0.0	1.3	1
1時間計	21	1	22	4.5	7.4	2	142	2	144	1.4	5.1	6
19:00-19:15	0	0	0	0.0	0.0	0	51	2	53	3.8	1.9	0
19:15-19:30	2	0	2	0.0	0.7	4	30	0	30	0.0	1.1	1
19:30-19:45	1	0	1	0.0	0.3	1	19	2	21	9.5	0.7	0
19:45-20:00	3	0	3	0.0	1.0	1	31	0	31	0.0	1.1	1
1時間計	6	0	6	0.0	2.0	6	131	4	135	3.0	4.8	2
20:00-20:15	1	0	1	0.0	0.3	1	26	1	27	3.7	1.0	2
20:15-20:30	3	0	3	0.0	1.0	0	25	2	27	7.4	1.0	0
20:30-20:45	2	0	2	0.0	0.7	0	18	0	18	0.0	0.6	2
20:45-21:00	2	0	2	0.0	0.7	0	16	1	17	5.9	0.6	1
1時間計	8	0	8	0.0	2.7	1	85	4	89	4.5	3.1	5
21:00-21:15	2	0	2	0.0	0.7	0	19	0	19	0.0	0.7	0
21:15-21:30	2	0	2	0.0	0.7	0	25	2	27	7.4	1.0	0
21:30-21:45	0	0	0	0.0	0.0	0	24	0	24	0.0	0.8	0
21:45-22:00	1	0	1	0.0	0.3	1	12	5	17	29.4	0.6	0
1時間計	5	0	5	0.0	1.7	1	80	7	87	8.0	3.1	0
昼12時間計	209	14	223	6.3	74.6	22	2178	89	2267	3.9	80.2	93
夜12時間計	68	8	76	10.5	25.4	12	508	51	559	9.1	19.8	15
全時間合計	277	22	299	7.4	100.0	34	2686	140	2826	5.0	100.0	108
昼夜率	1.33	1.57	1.34	-	-	1.55	1.23	1.57	1.25	-	-	1.16

方向別自動車交通量調査表

調査地点 : 地域社会4 瀬谷土橋公園入口

調査年月日 : 令和2年9月26日(土) 天候:晴れ一時雨



方向 種別 時間帯							C 合計 (5+6)					
	小型車 (台)	大型車 (台)	合計 (台)	大型車 混入率 (%)	時間 係数 (%)	二輪車 (台)	小型車 (台)	大型車 (台)	合計 (台)	大型車 混入率 (%)	時間 係数 (%)	二輪車 (台)
22:00-22:15							22	5	27	18.5	0.9	0
22:15-22:30							20	3	23	13.0	0.7	0
22:30-22:45							15	3	18	16.7	0.6	0
22:45-23:00							14	1	15	6.7	0.5	0
1時間計							71	12	83	14.5	2.7	0
23:00-23:15							13	1	14	7.1	0.4	1
23:15-23:30							9	1	10	10.0	0.3	0
23:30-23:45							8	0	8	0.0	0.3	0
23:45-24:00							13	4	17	23.5	0.5	1
1時間計							43	6	49	12.2	1.6	2
0:00-0:15							10	1	11	9.1	0.4	1
0:15-0:30							5	1	6	16.7	0.2	1
0:30-0:45							5	1	6	16.7	0.2	1
0:45-1:00							3	0	3	0.0	0.1	0
1時間計							23	3	26	11.5	0.8	3
1:00-1:15							9	3	12	25.0	0.4	0
1:15-1:30							6	3	9	33.3	0.3	0
1:30-1:45							5	1	6	16.7	0.2	0
1:45-2:00							7	0	7	0.0	0.2	0
1時間計							27	7	34	20.6	1.1	0
2:00-2:15							7	0	7	0.0	0.2	0
2:15-2:30							3	0	3	0.0	0.1	0
2:30-2:45							2	0	2	0.0	0.1	0
2:45-3:00							0	0	0	0.0	0.0	2
1時間計							12	0	12	0.0	0.4	2
3:00-3:15							3	0	3	0.0	0.1	0
3:15-3:30							7	1	8	12.5	0.3	0
3:30-3:45							4	1	5	20.0	0.2	0
3:45-4:00							3	1	4	25.0	0.1	2
1時間計							17	3	20	15.0	0.6	2
4:00-4:15							2	1	3	33.3	0.1	0
4:15-4:30							8	0	8	0.0	0.3	0
4:30-4:45							5	1	6	16.7	0.2	0
4:45-5:00							4	0	4	0.0	0.1	0
1時間計							19	2	21	9.5	0.7	0
5:00-5:15							5	0	5	0.0	0.2	1
5:15-5:30							4	2	6	33.3	0.2	1
5:30-5:45							3	0	3	0.0	0.1	0
5:45-6:00							6	0	6	0.0	0.2	0
1時間計							18	2	20	10.0	0.6	2

方向別自動車交通量調査表

調査地点 : 地域社会 4 瀬谷土橋公園入口

調査年月日 : 令和 2年 9月26日(土) 天候:晴れ一時雨



方向 種別 時間帯							C 合計 (5+ 6)					
	小型車 (台)	大型車 (台)	合計 (台)	大型車 混入率 (%)	時間 係数 (%)	二輪車 (台)	小型車 (台)	大型車 (台)	合計 (台)	大型車 混入率 (%)	時間 係数 (%)	二輪車 (台)
6:00- 6:15							8	2	10	20.0	0.3	0
6:15- 6:30							10	3	13	23.1	0.4	0
6:30- 6:45							7	4	11	36.4	0.4	0
6:45- 7:00							6	0	6	0.0	0.2	1
1時間計							31	9	40	22.5	1.3	1
7:00- 7:15							14	1	15	6.7	0.5	1
7:15- 7:30							27	3	30	10.0	1.0	0
7:30- 7:45							26	3	29	10.3	0.9	2
7:45- 8:00							32	5	37	13.5	1.2	4
1時間計							99	12	111	10.8	3.6	7
8:00- 8:15							42	3	45	6.7	1.4	2
8:15- 8:30							36	2	38	5.3	1.2	0
8:30- 8:45							52	6	58	10.3	1.9	2
8:45- 9:00							37	0	37	0.0	1.2	0
1時間計							167	11	178	6.2	5.7	4
9:00- 9:15							47	4	51	7.8	1.6	4
9:15- 9:30							49	1	50	2.0	1.6	3
9:30- 9:45							62	3	65	4.6	2.1	0
9:45-10:00							41	3	44	6.8	1.4	1
1時間計							199	11	210	5.2	6.7	8
10:00-10:15							52	0	52	0.0	1.7	2
10:15-10:30							59	1	60	1.7	1.9	3
10:30-10:45							50	7	57	12.3	1.8	2
10:45-11:00							38	0	38	0.0	1.2	1
1時間計							199	8	207	3.9	6.6	8
11:00-11:15							60	1	61	1.6	2.0	2
11:15-11:30							52	5	57	8.8	1.8	4
11:30-11:45							56	1	57	1.8	1.8	1
11:45-12:00							56	0	56	0.0	1.8	2
1時間計							224	7	231	3.0	7.4	9
12:00-12:15							61	6	67	9.0	2.1	1
12:15-12:30							47	2	49	4.1	1.6	0
12:30-12:45							62	4	66	6.1	2.1	4
12:45-13:00							40	2	42	4.8	1.3	2
1時間計							210	14	224	6.3	7.2	7
13:00-13:15							63	4	67	6.0	2.1	3
13:15-13:30							56	1	57	1.8	1.8	0
13:30-13:45							51	3	54	5.6	1.7	1
13:45-14:00							52	3	55	5.5	1.8	1
1時間計							222	11	233	4.7	7.5	5

方向別自動車交通量調査表

調査地点：地域社会4 瀬谷土橋公園入口

調査年月日：令和2年9月26日(土) 天候：晴れ一時雨



方向 種別 時間帯							C 合計 (5+6)					
	小型車 (台)	大型車 (台)	合計 (台)	大型車 混入率 (%)	時間 係数 (%)	二輪車 (台)	小型車 (台)	大型車 (台)	合計 (台)	大型車 混入率 (%)	時間 係数 (%)	二輪車 (台)
14:00-14:15							49	2	51	3.9	1.6	5
14:15-14:30							53	1	54	1.9	1.7	2
14:30-14:45							51	3	54	5.6	1.7	3
14:45-15:00							56	1	57	1.8	1.8	5
1時間計							209	7	216	3.2	6.9	15
15:00-15:15							50	4	54	7.4	1.7	3
15:15-15:30							30	2	32	6.3	1.0	2
15:30-15:45							63	1	64	1.6	2.0	2
15:45-16:00							58	1	59	1.7	1.9	3
1時間計							201	8	209	3.8	6.7	10
16:00-16:15							59	2	61	3.3	2.0	4
16:15-16:30							50	2	52	3.8	1.7	3
16:30-16:45							76	0	76	0.0	2.4	9
16:45-17:00							62	1	63	1.6	2.0	7
1時間計							247	5	252	2.0	8.1	23
17:00-17:15							64	2	66	3.0	2.1	4
17:15-17:30							56	2	58	3.4	1.9	2
17:30-17:45							70	1	71	1.4	2.3	1
17:45-18:00							57	1	58	1.7	1.9	4
1時間計							247	6	253	2.4	8.1	11
18:00-18:15							42	1	43	2.3	1.4	2
18:15-18:30							43	0	43	0.0	1.4	2
18:30-18:45							42	2	44	4.5	1.4	3
18:45-19:00							36	0	36	0.0	1.2	1
1時間計							163	3	166	1.8	5.3	8
19:00-19:15							51	2	53	3.8	1.7	0
19:15-19:30							32	0	32	0.0	1.0	5
19:30-19:45							20	2	22	9.1	0.7	1
19:45-20:00							34	0	34	0.0	1.1	2
1時間計							137	4	141	2.8	4.5	8
20:00-20:15							27	1	28	3.6	0.9	3
20:15-20:30							28	2	30	6.7	1.0	0
20:30-20:45							20	0	20	0.0	0.6	2
20:45-21:00							18	1	19	5.3	0.6	1
1時間計							93	4	97	4.1	3.1	6
21:00-21:15							21	0	21	0.0	0.7	0
21:15-21:30							27	2	29	6.9	0.9	0
21:30-21:45							24	0	24	0.0	0.8	0
21:45-22:00							13	5	18	27.8	0.6	1
1時間計							85	7	92	7.6	2.9	1
昼12時間計							2387	103	2490	4.1	79.7	115
夜12時間計							576	59	635	9.3	20.3	27
全時間合計							2963	162	3125	5.2	100.0	142
昼夜率							1.24	1.57	1.26	-	-	1.23

方向別自動車交通量調査表

調査地点 : 地域社会 4 瀬谷土橋公園前

調査年月日 : 令和 2年 9月26日(土) 天候:晴れ一時雨



方向 種別 時間帯	1						2					
	小型車 (台)	大型車 (台)	合計 (台)	大型車 混入率 (%)	時間 係数 (%)	二輪車 (台)	小型車 (台)	大型車 (台)	合計 (台)	大型車 混入率 (%)	時間 係数 (%)	二輪車 (台)
22:00-22:15	1	4	5	80.0	1.1	0	13	2	15	13.3	0.5	0
22:15-22:30	2	0	2	0.0	0.4	0	21	0	21	0.0	0.8	0
22:30-22:45	0	1	1	100.0	0.2	0	13	1	14	7.1	0.5	0
22:45-23:00	5	1	6	16.7	1.3	0	14	0	14	0.0	0.5	0
1時間計	8	6	14	42.9	3.0	0	61	3	64	4.7	2.3	0
23:00-23:15	0	0	0	0.0	0.0	0	12	0	12	0.0	0.4	1
23:15-23:30	2	0	2	0.0	0.4	0	9	0	9	0.0	0.3	0
23:30-23:45	2	1	3	33.3	0.6	0	7	0	7	0.0	0.3	0
23:45-24:00	1	0	1	0.0	0.2	0	12	1	13	7.7	0.5	0
1時間計	5	1	6	16.7	1.3	0	40	1	41	2.4	1.5	1
0:00-0:15	2	2	4	50.0	0.9	0	9	1	10	10.0	0.4	1
0:15-0:30	1	0	1	0.0	0.2	0	4	1	5	20.0	0.2	0
0:30-0:45	0	0	0	0.0	0.0	0	4	0	4	0.0	0.1	1
0:45-1:00	1	0	1	0.0	0.2	0	3	0	3	0.0	0.1	0
1時間計	4	2	6	33.3	1.3	0	20	2	22	9.1	0.8	2
1:00-1:15	1	1	2	50.0	0.4	2	6	2	8	25.0	0.3	0
1:15-1:30	2	2	4	50.0	0.9	0	3	3	6	50.0	0.2	0
1:30-1:45	0	8	8	100.0	1.7	0	3	0	3	0.0	0.1	0
1:45-2:00	0	6	6	100.0	1.3	0	4	2	6	33.3	0.2	1
1時間計	3	17	20	85.0	4.3	2	16	7	23	30.4	0.8	1
2:00-2:15	3	5	8	62.5	1.7	0	4	0	4	0.0	0.1	0
2:15-2:30	2	4	6	66.7	1.3	0	1	0	1	0.0	0.0	0
2:30-2:45	0	5	5	100.0	1.1	1	4	0	4	0.0	0.1	0
2:45-3:00	2	1	3	33.3	0.6	0	1	0	1	0.0	0.0	1
1時間計	7	15	22	68.2	4.7	1	10	0	10	0.0	0.4	1
3:00-3:15	3	0	3	0.0	0.6	0	2	0	2	0.0	0.1	0
3:15-3:30	0	1	1	100.0	0.2	0	4	1	5	20.0	0.2	0
3:30-3:45	2	0	2	0.0	0.4	0	2	0	2	0.0	0.1	0
3:45-4:00	0	0	0	0.0	0.0	1	2	1	3	33.3	0.1	0
1時間計	5	1	6	16.7	1.3	1	10	2	12	16.7	0.4	0
4:00-4:15	0	2	2	100.0	0.4	0	1	0	1	0.0	0.0	0
4:15-4:30	2	0	2	0.0	0.4	0	8	1	9	11.1	0.3	0
4:30-4:45	0	0	0	0.0	0.0	0	4	1	5	20.0	0.2	1
4:45-5:00	4	0	4	0.0	0.9	2	3	0	3	0.0	0.1	0
1時間計	6	2	8	25.0	1.7	2	16	2	18	11.1	0.6	1
5:00-5:15	1	2	3	66.7	0.6	1	6	2	8	25.0	0.3	2
5:15-5:30	2	1	3	33.3	0.6	0	4	2	6	33.3	0.2	1
5:30-5:45	4	1	5	20.0	1.1	0	3	0	3	0.0	0.1	0
5:45-6:00	0	1	1	100.0	0.2	1	7	1	8	12.5	0.3	0
1時間計	7	5	12	41.7	2.6	2	20	5	25	20.0	0.9	3

方向別自動車交通量調査表

調査地点 : 地域社会4 瀬谷土橋公園前

調査年月日 : 令和 2年 9月26日(土) 天候:晴れ一時雨



方向 時間帯	1						2					
	種別 小型車 (台)	大型車 (台)	合計 (台)	大型車 混入率 (%)	時間 係数 (%)	二輪車 (台)	小型車 (台)	大型車 (台)	合計 (台)	大型車 混入率 (%)	時間 係数 (%)	二輪車 (台)
6:00-6:15	2	6	8	75.0	1.7	0	11	1	12	8.3	0.4	0
6:15-6:30	2	0	2	0.0	0.4	0	7	3	10	30.0	0.4	0
6:30-6:45	3	5	8	62.5	1.7	0	6	0	6	0.0	0.2	0
6:45-7:00	3	3	6	50.0	1.3	0	10	0	10	0.0	0.4	1
1時間計	10	14	24	58.3	5.1	0	34	4	38	10.5	1.4	1
7:00-7:15	6	1	7	14.3	1.5	0	15	1	16	6.3	0.6	1
7:15-7:30	4	1	5	20.0	1.1	5	22	3	25	12.0	0.9	2
7:30-7:45	1	0	1	0.0	0.2	0	29	2	31	6.5	1.1	3
7:45-8:00	2	0	2	0.0	0.4	0	33	4	37	10.8	1.3	4
1時間計	13	2	15	13.3	3.2	5	99	10	109	9.2	3.9	10
8:00-8:15	6	0	6	0.0	1.3	0	35	1	36	2.8	1.3	1
8:15-8:30	4	0	4	0.0	0.9	0	36	1	37	2.7	1.3	0
8:30-8:45	5	2	7	28.6	1.5	0	46	2	48	4.2	1.7	2
8:45-9:00	3	0	3	0.0	0.6	0	37	0	37	0.0	1.3	0
1時間計	18	2	20	10.0	4.3	0	154	4	158	2.5	5.6	3
9:00-9:15	6	1	7	14.3	1.5	0	52	2	54	3.7	1.9	2
9:15-9:30	5	0	5	0.0	1.1	0	38	1	39	2.6	1.4	3
9:30-9:45	2	2	4	50.0	0.9	1	43	0	43	0.0	1.5	0
9:45-10:00	2	1	3	33.3	0.6	0	43	2	45	4.4	1.6	1
1時間計	15	4	19	21.1	4.1	1	176	5	181	2.8	6.5	6
10:00-10:15	2	6	8	75.0	1.7	0	48	0	48	0.0	1.7	3
10:15-10:30	9	8	17	47.1	3.6	1	39	1	40	2.5	1.4	2
10:30-10:45	6	8	14	57.1	3.0	0	52	4	56	7.1	2.0	2
10:45-11:00	5	2	7	28.6	1.5	1	45	2	47	4.3	1.7	1
1時間計	22	24	46	52.2	9.8	2	184	7	191	3.7	6.8	8
11:00-11:15	8	9	17	52.9	3.6	1	57	1	58	1.7	2.1	2
11:15-11:30	5	3	8	37.5	1.7	1	47	3	50	6.0	1.8	4
11:30-11:45	5	3	8	37.5	1.7	0	54	1	55	1.8	2.0	1
11:45-12:00	7	0	7	0.0	1.5	0	50	2	52	3.8	1.9	1
1時間計	25	15	40	37.5	8.5	2	208	7	215	3.3	7.7	8
12:00-12:15	3	4	7	57.1	1.5	2	55	6	61	9.8	2.2	1
12:15-12:30	1	4	5	80.0	1.1	0	43	2	45	4.4	1.6	1
12:30-12:45	2	5	7	71.4	1.5	0	54	3	57	5.3	2.0	3
12:45-13:00	3	3	6	50.0	1.3	0	43	1	44	2.3	1.6	2
1時間計	9	16	25	64.0	5.3	2	195	12	207	5.8	7.4	7
13:00-13:15	8	3	11	27.3	2.4	1	57	2	59	3.4	2.1	1
13:15-13:30	3	0	3	0.0	0.6	1	52	0	52	0.0	1.9	2
13:30-13:45	6	1	7	14.3	1.5	0	49	4	53	7.5	1.9	1
13:45-14:00	3	2	5	40.0	1.1	0	47	3	50	6.0	1.8	1
1時間計	20	6	26	23.1	5.6	2	205	9	214	4.2	7.6	5

方向別自動車交通量調査表

調査地点 : 地域社会 4 瀬谷土橋公園前

調査年月日 : 令和 2年 9月26日(土) 天候:晴れ一時雨



方向 種別 時間帯	1						2					
	小型車 (台)	大型車 (台)	合計 (台)	大型車 混入率 (%)	時間 係数 (%)	二輪車 (台)	小型車 (台)	大型車 (台)	合計 (台)	大型車 混入率 (%)	時間 係数 (%)	二輪車 (台)
14:00-14:15	1	0	1	0.0	0.2	0	44	3	47	6.4	1.7	6
14:15-14:30	2	0	2	0.0	0.4	0	49	0	49	0.0	1.8	2
14:30-14:45	9	2	11	18.2	2.4	2	47	1	48	2.1	1.7	3
14:45-15:00	5	0	5	0.0	1.1	0	50	0	50	0.0	1.8	6
1時間計	17	2	19	10.5	4.1	2	190	4	194	2.1	6.9	17
15:00-15:15	6	2	8	25.0	1.7	1	44	0	44	0.0	1.6	3
15:15-15:30	3	1	4	25.0	0.9	0	26	1	27	3.7	1.0	2
15:30-15:45	7	2	9	22.2	1.9	2	59	1	60	1.7	2.1	3
15:45-16:00	3	0	3	0.0	0.6	0	57	1	58	1.7	2.1	4
1時間計	19	5	24	20.8	5.1	3	186	3	189	1.6	6.8	12
16:00-16:15	8	3	11	27.3	2.4	1	56	4	60	6.7	2.1	3
16:15-16:30	0	4	4	100.0	0.9	0	45	1	46	2.2	1.6	5
16:30-16:45	3	8	11	72.7	2.4	0	61	1	62	1.6	2.2	9
16:45-17:00	1	5	6	83.3	1.3	0	52	2	54	3.7	1.9	7
1時間計	12	20	32	62.5	6.8	1	214	8	222	3.6	7.9	24
17:00-17:15	7	4	11	36.4	2.4	2	62	0	62	0.0	2.2	4
17:15-17:30	5	5	10	50.0	2.1	0	58	1	59	1.7	2.1	1
17:30-17:45	5	4	9	44.4	1.9	0	56	2	58	3.4	2.1	1
17:45-18:00	4	1	5	20.0	1.1	1	56	0	56	0.0	2.0	3
1時間計	21	14	35	40.0	7.5	3	232	3	235	1.3	8.4	9
18:00-18:15	1	2	3	66.7	0.6	0	28	0	28	0.0	1.0	2
18:15-18:30	4	0	4	0.0	0.9	0	44	0	44	0.0	1.6	2
18:30-18:45	5	0	5	0.0	1.1	0	39	1	40	2.5	1.4	3
18:45-19:00	7	1	8	12.5	1.7	0	34	2	36	5.6	1.3	0
1時間計	17	3	20	15.0	4.3	0	145	3	148	2.0	5.3	7
19:00-19:15	2	0	2	0.0	0.4	1	37	0	37	0.0	1.3	0
19:15-19:30	1	2	3	66.7	0.6	0	29	2	31	6.5	1.1	2
19:30-19:45	4	1	5	20.0	1.1	0	15	1	16	6.3	0.6	1
19:45-20:00	2	1	3	33.3	0.6	2	35	0	35	0.0	1.3	2
1時間計	9	4	13	30.8	2.8	3	116	3	119	2.5	4.3	5
20:00-20:15	2	3	5	60.0	1.1	1	29	0	29	0.0	1.0	2
20:15-20:30	2	3	5	60.0	1.1	0	20	1	21	4.8	0.8	0
20:30-20:45	0	2	2	100.0	0.4	1	19	0	19	0.0	0.7	2
20:45-21:00	0	0	0	0.0	0.0	0	17	4	21	19.0	0.8	0
1時間計	4	8	12	66.7	2.6	2	85	5	90	5.6	3.2	4
21:00-21:15	0	0	0	0.0	0.0	3	19	0	19	0.0	0.7	0
21:15-21:30	0	1	1	100.0	0.2	2	19	0	19	0.0	0.7	0
21:30-21:45	2	0	2	0.0	0.4	0	23	0	23	0.0	0.8	0
21:45-22:00	1	0	1	0.0	0.2	0	11	2	13	15.4	0.5	1
1時間計	3	1	4	25.0	0.9	5	72	2	74	2.7	2.6	1
昼12時間計	208	113	321	35.2	68.6	23	2188	75	2263	3.3	80.9	116
夜12時間計	71	76	147	51.7	31.4	18	500	36	536	6.7	19.1	20
全時間合計	279	189	468	40.4	100.0	41	2688	111	2799	4.0	100.0	136
昼夜率	1.34	1.67	1.46	-	-	1.78	1.23	1.48	1.24	-	-	1.17

方向別自動車交通量調査表

調査地点 : 地域社会 4 瀬谷土橋公園前

調査年月日 : 令和 2年 9月26日(土) 天候:晴れ一時雨



方向 種別 時間帯							A 合計 (1+2)					
	小型車 (台)	大型車 (台)	合計 (台)	大型車 混入率 (%)	時係 数 (%)	二輪車 (台)	小型車 (台)	大型車 (台)	合計 (台)	大型車 混入率 (%)	時係 数 (%)	二輪車 (台)
22:00-22:15							14	6	20	30.0	0.6	0
22:15-22:30							23	0	23	0.0	0.7	0
22:30-22:45							13	2	15	13.3	0.5	0
22:45-23:00							19	1	20	5.0	0.6	0
1時間計							69	9	78	11.5	2.4	0
23:00-23:15							12	0	12	0.0	0.4	1
23:15-23:30							11	0	11	0.0	0.3	0
23:30-23:45							9	1	10	10.0	0.3	0
23:45-24:00							13	1	14	7.1	0.4	0
1時間計							45	2	47	4.3	1.4	1
0:00-0:15							11	3	14	21.4	0.4	1
0:15-0:30							5	1	6	16.7	0.2	0
0:30-0:45							4	0	4	0.0	0.1	1
0:45-1:00							4	0	4	0.0	0.1	0
1時間計							24	4	28	14.3	0.9	2
1:00-1:15							7	3	10	30.0	0.3	2
1:15-1:30							5	5	10	50.0	0.3	0
1:30-1:45							3	8	11	72.7	0.3	0
1:45-2:00							4	8	12	66.7	0.4	1
1時間計							19	24	43	55.8	1.3	3
2:00-2:15							7	5	12	41.7	0.4	0
2:15-2:30							3	4	7	57.1	0.2	0
2:30-2:45							4	5	9	55.6	0.3	1
2:45-3:00							3	1	4	25.0	0.1	1
1時間計							17	15	32	46.9	1.0	2
3:00-3:15							5	0	5	0.0	0.2	0
3:15-3:30							4	2	6	33.3	0.2	0
3:30-3:45							4	0	4	0.0	0.1	0
3:45-4:00							2	1	3	33.3	0.1	1
1時間計							15	3	18	16.7	0.6	1
4:00-4:15							1	2	3	66.7	0.1	0
4:15-4:30							10	1	11	9.1	0.3	0
4:30-4:45							4	1	5	20.0	0.2	1
4:45-5:00							7	0	7	0.0	0.2	2
1時間計							22	4	26	15.4	0.8	3
5:00-5:15							7	4	11	36.4	0.3	3
5:15-5:30							6	3	9	33.3	0.3	1
5:30-5:45							7	1	8	12.5	0.2	0
5:45-6:00							7	2	9	22.2	0.3	1
1時間計							27	10	37	27.0	1.1	5

方向別自動車交通量調査表

調査地点：地域社会4 瀬谷土橋公園前

調査年月日：令和2年9月26日(土) 天候：晴れ一時雨



時間帯	方向 種別						A 合計 (1+2)					
		小型車 (台)	大型車 (台)	合計 (台)	大型車 混入率 (%)	時間 係数 (%)	二輪車 (台)	小型車 (台)	大型車 (台)	合計 (台)	大型車 混入率 (%)	時間 係数 (%)
6:00-6:15							13	7	20	35.0	0.6	0
6:15-6:30							9	3	12	25.0	0.4	0
6:30-6:45							9	5	14	35.7	0.4	0
6:45-7:00							13	3	16	18.8	0.5	1
1時間計							44	18	62	29.0	1.9	1
7:00-7:15							21	2	23	8.7	0.7	1
7:15-7:30							26	4	30	13.3	0.9	7
7:30-7:45							30	2	32	6.3	1.0	3
7:45-8:00							35	4	39	10.3	1.2	4
1時間計							112	12	124	9.7	3.8	15
8:00-8:15							41	1	42	2.4	1.3	1
8:15-8:30							40	1	41	2.4	1.3	0
8:30-8:45							51	4	55	7.3	1.7	2
8:45-9:00							40	0	40	0.0	1.2	0
1時間計							172	6	178	3.4	5.4	3
9:00-9:15							58	3	61	4.9	1.9	2
9:15-9:30							43	1	44	2.3	1.3	3
9:30-9:45							45	2	47	4.3	1.4	1
9:45-10:00							45	3	48	6.3	1.5	1
1時間計							191	9	200	4.5	6.1	7
10:00-10:15							50	6	56	10.7	1.7	3
10:15-10:30							48	9	57	15.8	1.7	3
10:30-10:45							58	12	70	17.1	2.1	2
10:45-11:00							50	4	54	7.4	1.7	2
1時間計							206	31	237	13.1	7.3	10
11:00-11:15							65	10	75	13.3	2.3	3
11:15-11:30							52	6	58	10.3	1.8	5
11:30-11:45							59	4	63	6.3	1.9	1
11:45-12:00							57	2	59	3.4	1.8	1
1時間計							233	22	255	8.6	7.8	10
12:00-12:15							58	10	68	14.7	2.1	3
12:15-12:30							44	6	50	12.0	1.5	1
12:30-12:45							56	8	64	12.5	2.0	3
12:45-13:00							46	4	50	8.0	1.5	2
1時間計							204	28	232	12.1	7.1	9
13:00-13:15							65	5	70	7.1	2.1	2
13:15-13:30							55	0	55	0.0	1.7	3
13:30-13:45							55	5	60	8.3	1.8	1
13:45-14:00							50	5	55	9.1	1.7	1
1時間計							225	15	240	6.3	7.3	7

方向別自動車交通量調査表

調査地点 : 地域社会 4 瀬谷土橋公園前

調査年月日 : 令和 2年 9月26日(土) 天候:晴れ一時雨



時間帯	方向 種別						A 合計 (1+2)					
		小型車 (台)	大型車 (台)	合計 (台)	大型車 混入率 (%)	時間 係数 (%)	二輪車 (台)	小型車 (台)	大型車 (台)	合計 (台)	大型車 混入率 (%)	時間 係数 (%)
14:00-14:15							45	3	48	6.3	1.5	6
14:15-14:30							51	0	51	0.0	1.6	2
14:30-14:45							56	3	59	5.1	1.8	5
14:45-15:00							55	0	55	0.0	1.7	6
1時間計							207	6	213	2.8	6.5	19
15:00-15:15							50	2	52	3.8	1.6	4
15:15-15:30							29	2	31	6.5	0.9	2
15:30-15:45							66	3	69	4.3	2.1	5
15:45-16:00							60	1	61	1.6	1.9	4
1時間計							205	8	213	3.8	6.5	15
16:00-16:15							64	7	71	9.9	2.2	4
16:15-16:30							45	5	50	10.0	1.5	5
16:30-16:45							64	9	73	12.3	2.2	9
16:45-17:00							53	7	60	11.7	1.8	7
1時間計							226	28	254	11.0	7.8	25
17:00-17:15							69	4	73	5.5	2.2	6
17:15-17:30							63	6	69	8.7	2.1	1
17:30-17:45							61	6	67	9.0	2.1	1
17:45-18:00							60	1	61	1.6	1.9	4
1時間計							253	17	270	6.3	8.3	12
18:00-18:15							29	2	31	6.5	0.9	2
18:15-18:30							48	0	48	0.0	1.5	2
18:30-18:45							44	1	45	2.2	1.4	3
18:45-19:00							41	3	44	6.8	1.3	0
1時間計							162	6	168	3.6	5.1	7
19:00-19:15							39	0	39	0.0	1.2	1
19:15-19:30							30	4	34	11.8	1.0	2
19:30-19:45							19	2	21	9.5	0.6	1
19:45-20:00							37	1	38	2.6	1.2	4
1時間計							125	7	132	5.3	4.0	8
20:00-20:15							31	3	34	8.8	1.0	3
20:15-20:30							22	4	26	15.4	0.8	0
20:30-20:45							19	2	21	9.5	0.6	3
20:45-21:00							17	4	21	19.0	0.6	0
1時間計							89	13	102	12.7	3.1	6
21:00-21:15							19	0	19	0.0	0.6	3
21:15-21:30							19	1	20	5.0	0.6	2
21:30-21:45							25	0	25	0.0	0.8	0
21:45-22:00							12	2	14	14.3	0.4	1
1時間計							75	3	78	3.8	2.4	6
昼12時間計							2396	188	2584	7.3	79.1	139
夜12時間計							571	112	683	16.4	20.9	38
全時間合計							2967	300	3267	9.2	100.0	177
昼夜率							1.24	1.60	1.26	-	-	1.27

方向別自動車交通量調査表

調査地点 : 地域社会 4 瀬谷土橋公園前

調査年月日 : 令和 2年 9月26日(土) 天候:晴れ一時雨



方向 種別 時間帯	3						4					
	小型車 (台)	大型車 (台)	合計 (台)	大型車 混入率 (%)	時間 係数 (%)	二輪車 (台)	小型車 (台)	大型車 (台)	合計 (台)	大型車 混入率 (%)	時間 係数 (%)	二輪車 (台)
22:00-22:15	11	2	13	15.4	0.7	0	2	1	3	33.3	0.7	0
22:15-22:30	12	2	14	14.3	0.8	0	1	0	1	0.0	0.2	0
22:30-22:45	12	0	12	0.0	0.7	0	0	0	0	0.0	0.0	0
22:45-23:00	12	1	13	7.7	0.7	0	2	0	2	0.0	0.4	0
1時間計	47	5	52	9.6	2.9	0	5	1	6	16.7	1.3	0
23:00-23:15	8	3	11	27.3	0.6	0	1	2	3	66.7	0.7	0
23:15-23:30	5	2	7	28.6	0.4	0	0	1	1	100.0	0.2	2
23:30-23:45	9	2	11	18.2	0.6	0	2	2	4	50.0	0.9	0
23:45-24:00	7	2	9	22.2	0.5	0	1	0	1	0.0	0.2	0
1時間計	29	9	38	23.7	2.1	0	4	5	9	55.6	2.0	2
0:00-0:15	6	3	9	33.3	0.5	1	0	0	0	0.0	0.0	0
0:15-0:30	6	1	7	14.3	0.4	0	1	1	2	50.0	0.4	0
0:30-0:45	8	3	11	27.3	0.6	0	0	2	2	100.0	0.4	0
0:45-1:00	2	2	4	50.0	0.2	0	0	1	1	100.0	0.2	0
1時間計	22	9	31	29.0	1.7	1	1	4	5	80.0	1.1	0
1:00-1:15	1	1	2	50.0	0.1	0	0	1	1	100.0	0.2	0
1:15-1:30	2	1	3	33.3	0.2	0	0	2	2	100.0	0.4	0
1:30-1:45	6	0	6	0.0	0.3	0	0	1	1	100.0	0.2	0
1:45-2:00	3	0	3	0.0	0.2	0	0	5	5	100.0	1.1	0
1時間計	12	2	14	14.3	0.8	0	0	9	9	100.0	2.0	0
2:00-2:15	1	1	2	50.0	0.1	0	0	3	3	100.0	0.7	0
2:15-2:30	2	0	2	0.0	0.1	0	1	3	4	75.0	0.9	0
2:30-2:45	1	0	1	0.0	0.1	1	1	0	1	0.0	0.2	0
2:45-3:00	4	2	6	33.3	0.3	0	0	0	0	0.0	0.0	0
1時間計	8	3	11	27.3	0.6	1	2	6	8	75.0	1.8	0
3:00-3:15	1	0	1	0.0	0.1	0	0	0	0	0.0	0.0	0
3:15-3:30	0	0	0	0.0	0.0	0	0	0	0	0.0	0.0	0
3:30-3:45	1	3	4	75.0	0.2	0	0	0	0	0.0	0.0	0
3:45-4:00	4	3	7	42.9	0.4	0	0	1	1	100.0	0.2	0
1時間計	6	6	12	50.0	0.7	0	0	1	1	100.0	0.2	0
4:00-4:15	7	1	8	12.5	0.4	0	0	0	0	0.0	0.0	0
4:15-4:30	1	1	2	50.0	0.1	0	0	0	0	0.0	0.0	0
4:30-4:45	3	0	3	0.0	0.2	0	0	1	1	100.0	0.2	0
4:45-5:00	4	1	5	20.0	0.3	0	1	0	1	0.0	0.2	1
1時間計	15	3	18	16.7	1.0	0	1	1	2	50.0	0.4	1
5:00-5:15	5	3	8	37.5	0.4	0	2	1	3	33.3	0.7	0
5:15-5:30	11	1	12	8.3	0.7	0	4	1	5	20.0	1.1	1
5:30-5:45	9	2	11	18.2	0.6	0	2	0	2	0.0	0.4	0
5:45-6:00	10	2	12	16.7	0.7	0	3	2	5	40.0	1.1	0
1時間計	35	8	43	18.6	2.4	0	11	4	15	26.7	3.4	1

方向別自動車交通量調査表

調査地点：地域社会4 瀬谷土橋公園前

調査年月日：令和2年9月26日(土) 天候：晴れ一時雨



方向 時間帯	3						4					
	種別 小型車 (台)	大型車 (台)	合計 (台)	大型車 混入率 (%)	時間 係数 (%)	二輪車 (台)	小型車 (台)	大型車 (台)	合計 (台)	大型車 混入率 (%)	時間 係数 (%)	二輪車 (台)
6:00-6:15	13	1	14	7.1	0.8	0	1	0	1	0.0	0.2	0
6:15-6:30	10	1	11	9.1	0.6	0	2	0	2	0.0	0.4	0
6:30-6:45	10	0	10	0.0	0.6	0	2	1	3	33.3	0.7	0
6:45-7:00	14	4	18	22.2	1.0	0	5	0	5	0.0	1.1	0
1時間計	47	6	53	11.3	3.0	0	10	1	11	9.1	2.5	0
7:00-7:15	10	5	15	33.3	0.8	0	1	5	6	83.3	1.3	0
7:15-7:30	18	5	23	21.7	1.3	0	5	0	5	0.0	1.1	0
7:30-7:45	15	8	23	34.8	1.3	1	3	1	4	25.0	0.9	1
7:45-8:00	29	4	33	12.1	1.8	2	3	1	4	25.0	0.9	2
1時間計	72	22	94	23.4	5.2	3	12	7	19	36.8	4.3	3
8:00-8:15	25	4	29	13.8	1.6	2	1	1	2	50.0	0.4	0
8:15-8:30	26	6	32	18.8	1.8	2	1	1	2	50.0	0.4	0
8:30-8:45	30	1	31	3.2	1.7	3	12	2	14	14.3	3.1	0
8:45-9:00	20	0	20	0.0	1.1	3	5	2	7	28.6	1.6	1
1時間計	101	11	112	9.8	6.2	10	19	6	25	24.0	5.6	1
9:00-9:15	18	11	29	37.9	1.6	0	0	0	0	0.0	0.0	0
9:15-9:30	24	3	27	11.1	1.5	2	4	2	6	33.3	1.3	6
9:30-9:45	28	1	29	3.4	1.6	0	11	5	16	31.3	3.6	0
9:45-10:00	32	2	34	5.9	1.9	0	3	1	4	25.0	0.9	0
1時間計	102	17	119	14.3	6.6	2	18	8	26	30.8	5.8	6
10:00-10:15	29	0	29	0.0	1.6	0	4	6	10	60.0	2.2	0
10:15-10:30	26	4	30	13.3	1.7	2	4	4	8	50.0	1.8	0
10:30-10:45	27	3	30	10.0	1.7	2	3	3	6	50.0	1.3	0
10:45-11:00	29	6	35	17.1	1.9	0	5	1	6	16.7	1.3	0
1時間計	111	13	124	10.5	6.9	4	16	14	30	46.7	6.7	0
11:00-11:15	28	3	31	9.7	1.7	0	3	3	6	50.0	1.3	0
11:15-11:30	38	1	39	2.6	2.2	0	3	1	4	25.0	0.9	1
11:30-11:45	32	2	34	5.9	1.9	1	8	1	9	11.1	2.0	0
11:45-12:00	31	1	32	3.1	1.8	2	2	1	3	33.3	0.7	1
1時間計	129	7	136	5.1	7.6	3	16	6	22	27.3	4.9	2
12:00-12:15	29	2	31	6.5	1.7	2	10	0	10	0.0	2.2	0
12:15-12:30	37	1	38	2.6	2.1	1	7	3	10	30.0	2.2	1
12:30-12:45	29	0	29	0.0	1.6	2	11	0	11	0.0	2.5	0
12:45-13:00	30	5	35	14.3	1.9	2	5	3	8	37.5	1.8	0
1時間計	125	8	133	6.0	7.4	7	33	6	39	15.4	8.7	1
13:00-13:15	30	2	32	6.3	1.8	1	5	1	6	16.7	1.3	0
13:15-13:30	26	3	29	10.3	1.6	1	2	4	6	66.7	1.3	1
13:30-13:45	26	3	29	10.3	1.6	0	3	4	7	57.1	1.6	1
13:45-14:00	25	3	28	10.7	1.6	0	4	6	10	60.0	2.2	1
1時間計	107	11	118	9.3	6.6	2	14	15	29	51.7	6.5	3

方向別自動車交通量調査表

調査地点 : 地域社会 4 瀬谷土橋公園前

調査年月日 : 令和 2年 9月26日(土) 天候:晴れ一時雨



方向 種別 時間帯	3						4					
	小型車 (台)	大型車 (台)	合計 (台)	大型車 混入率 (%)	時間 係数 (%)	二輪車 (台)	小型車 (台)	大型車 (台)	合計 (台)	大型車 混入率 (%)	時間 係数 (%)	二輪車 (台)
14:00-14:15	28	3	31	9.7	1.7	3	9	3	12	25.0	2.7	1
14:15-14:30	42	1	43	2.3	2.4	1	17	6	23	26.1	5.1	1
14:30-14:45	27	1	28	3.6	1.6	1	2	3	5	60.0	1.1	0
14:45-15:00	35	2	37	5.4	2.1	1	7	1	8	12.5	1.8	1
1時間計	132	7	139	5.0	7.7	6	35	13	48	27.1	10.7	3
15:00-15:15	19	2	21	9.5	1.2	0	8	0	8	0.0	1.8	0
15:15-15:30	26	0	26	0.0	1.4	1	5	0	5	0.0	1.1	0
15:30-15:45	26	2	28	7.1	1.6	0	10	2	12	16.7	2.7	0
15:45-16:00	23	5	28	17.9	1.6	1	6	1	7	14.3	1.6	0
1時間計	94	9	103	8.7	5.7	2	29	3	32	9.4	7.2	0
16:00-16:15	24	2	26	7.7	1.4	3	1	5	6	83.3	1.3	0
16:15-16:30	29	0	29	0.0	1.6	3	7	3	10	30.0	2.2	0
16:30-16:45	19	0	19	0.0	1.1	0	4	2	6	33.3	1.3	0
16:45-17:00	25	0	25	0.0	1.4	2	5	1	6	16.7	1.3	1
1時間計	97	2	99	2.0	5.5	8	17	11	28	39.3	6.3	1
17:00-17:15	26	2	28	7.1	1.6	0	3	3	6	50.0	1.3	0
17:15-17:30	23	6	29	20.7	1.6	1	3	4	7	57.1	1.6	0
17:30-17:45	26	1	27	3.7	1.5	1	3	2	5	40.0	1.1	2
17:45-18:00	16	1	17	5.9	0.9	1	3	3	6	50.0	1.3	0
1時間計	91	10	101	9.9	5.6	3	12	12	24	50.0	5.4	2
18:00-18:15	13	4	17	23.5	0.9	1	5	4	9	44.4	2.0	0
18:15-18:30	20	4	24	16.7	1.3	1	2	0	2	0.0	0.4	0
18:30-18:45	13	1	14	7.1	0.8	0	3	1	4	25.0	0.9	0
18:45-19:00	13	0	13	0.0	0.7	0	4	0	4	0.0	0.9	1
1時間計	59	9	68	13.2	3.8	2	14	5	19	26.3	4.3	1
19:00-19:15	18	5	23	21.7	1.3	0	7	5	12	41.7	2.7	1
19:15-19:30	12	2	14	14.3	0.8	0	3	0	3	0.0	0.7	0
19:30-19:45	17	2	19	10.5	1.1	1	1	0	1	0.0	0.2	0
19:45-20:00	22	1	23	4.3	1.3	0	6	1	7	14.3	1.6	0
1時間計	69	10	79	12.7	4.4	1	17	6	23	26.1	5.1	1
20:00-20:15	15	0	15	0.0	0.8	2	2	0	2	0.0	0.4	0
20:15-20:30	11	1	12	8.3	0.7	0	2	1	3	33.3	0.7	0
20:30-20:45	10	2	12	16.7	0.7	0	0	0	0	0.0	0.0	0
20:45-21:00	8	1	9	11.1	0.5	2	0	0	0	0.0	0.0	0
1時間計	44	4	48	8.3	2.7	4	4	1	5	20.0	1.1	0
21:00-21:15	5	2	7	28.6	0.4	0	1	2	3	66.7	0.7	0
21:15-21:30	14	1	15	6.7	0.8	0	2	2	4	50.0	0.9	0
21:30-21:45	17	3	20	15.0	1.1	0	2	2	4	50.0	0.9	0
21:45-22:00	7	1	8	12.5	0.4	0	1	0	1	0.0	0.2	0
1時間計	43	7	50	14.0	2.8	0	6	6	12	50.0	2.7	0
昼12時間計	1220	126	1346	9.4	75.0	52	235	106	341	31.1	76.3	23
夜12時間計	377	72	449	16.0	25.0	7	61	45	106	42.5	23.7	5
全時間合計	1597	198	1795	11.0	100.0	59	296	151	447	33.8	100.0	28
昼夜率	1.31	1.57	1.33	-	-	1.13	1.26	1.42	1.31	-	-	1.22

方向別自動車交通量調査表

調査地点 : 地域社会 4 瀬谷土橋公園前

調査年月日 : 令和 2年 9月26日(土) 天候:晴れ一時雨



方向 種別 時間帯							B 合計 (3+ 4)					
	小型車 (台)	大型車 (台)	合計 (台)	大型車 混入率 (%)	時間 係数 (%)	二輪車 (台)	小型車 (台)	大型車 (台)	合計 (台)	大型車 混入率 (%)	時間 係数 (%)	二輪車 (台)
22:00-22:15							13	3	16	18.8	0.7	0
22:15-22:30							13	2	15	13.3	0.7	0
22:30-22:45							12	0	12	0.0	0.5	0
22:45-23:00							14	1	15	6.7	0.7	0
1時間計							52	6	58	10.3	2.6	0
23:00-23:15							9	5	14	35.7	0.6	0
23:15-23:30							5	3	8	37.5	0.4	2
23:30-23:45							11	4	15	26.7	0.7	0
23:45-24:00							8	2	10	20.0	0.4	0
1時間計							33	14	47	29.8	2.1	2
0:00- 0:15							6	3	9	33.3	0.4	1
0:15- 0:30							7	2	9	22.2	0.4	0
0:30- 0:45							8	5	13	38.5	0.6	0
0:45- 1:00							2	3	5	60.0	0.2	0
1時間計							23	13	36	36.1	1.6	1
1:00- 1:15							1	2	3	66.7	0.1	0
1:15- 1:30							2	3	5	60.0	0.2	0
1:30- 1:45							6	1	7	14.3	0.3	0
1:45- 2:00							3	5	8	62.5	0.4	0
1時間計							12	11	23	47.8	1.0	0
2:00- 2:15							1	4	5	80.0	0.2	0
2:15- 2:30							3	3	6	50.0	0.3	0
2:30- 2:45							2	0	2	0.0	0.1	1
2:45- 3:00							4	2	6	33.3	0.3	0
1時間計							10	9	19	47.4	0.8	1
3:00- 3:15							1	0	1	0.0	0.0	0
3:15- 3:30							0	0	0	0.0	0.0	0
3:30- 3:45							1	3	4	75.0	0.2	0
3:45- 4:00							4	4	8	50.0	0.4	0
1時間計							6	7	13	53.8	0.6	0
4:00- 4:15							7	1	8	12.5	0.4	0
4:15- 4:30							1	1	2	50.0	0.1	0
4:30- 4:45							3	1	4	25.0	0.2	0
4:45- 5:00							5	1	6	16.7	0.3	1
1時間計							16	4	20	20.0	0.9	1
5:00- 5:15							7	4	11	36.4	0.5	0
5:15- 5:30							15	2	17	11.8	0.8	1
5:30- 5:45							11	2	13	15.4	0.6	0
5:45- 6:00							13	4	17	23.5	0.8	0
1時間計							46	12	58	20.7	2.6	1

方向別自動車交通量調査表

調査地点：地域社会4 瀬谷土橋公園前

調査年月日：令和2年9月26日(土) 天候：晴れ一時雨



方向 種別 時間帯							B 合計 (3+4)					
	小型車 (台)	大型車 (台)	合計 (台)	大型車 混入率 (%)	時間 係数 (%)	二輪車 (台)	小型車 (台)	大型車 (台)	合計 (台)	大型車 混入率 (%)	時間 係数 (%)	二輪車 (台)
6:00-6:15							14	1	15	6.7	0.7	0
6:15-6:30							12	1	13	7.7	0.6	0
6:30-6:45							12	1	13	7.7	0.6	0
6:45-7:00							19	4	23	17.4	1.0	0
1時間計							57	7	64	10.9	2.9	0
7:00-7:15							11	10	21	47.6	0.9	0
7:15-7:30							23	5	28	17.9	1.2	0
7:30-7:45							18	9	27	33.3	1.2	2
7:45-8:00							32	5	37	13.5	1.7	4
1時間計							84	29	113	25.7	5.0	6
8:00-8:15							26	5	31	16.1	1.4	2
8:15-8:30							27	7	34	20.6	1.5	2
8:30-8:45							42	3	45	6.7	2.0	3
8:45-9:00							25	2	27	7.4	1.2	4
1時間計							120	17	137	12.4	6.1	11
9:00-9:15							18	11	29	37.9	1.3	0
9:15-9:30							28	5	33	15.2	1.5	8
9:30-9:45							39	6	45	13.3	2.0	0
9:45-10:00							35	3	38	7.9	1.7	0
1時間計							120	25	145	17.2	6.5	8
10:00-10:15							33	6	39	15.4	1.7	0
10:15-10:30							30	8	38	21.1	1.7	2
10:30-10:45							30	6	36	16.7	1.6	2
10:45-11:00							34	7	41	17.1	1.8	0
1時間計							127	27	154	17.5	6.9	4
11:00-11:15							31	6	37	16.2	1.7	0
11:15-11:30							41	2	43	4.7	1.9	1
11:30-11:45							40	3	43	7.0	1.9	1
11:45-12:00							33	2	35	5.7	1.6	3
1時間計							145	13	158	8.2	7.0	5
12:00-12:15							39	2	41	4.9	1.8	2
12:15-12:30							44	4	48	8.3	2.1	2
12:30-12:45							40	0	40	0.0	1.8	2
12:45-13:00							35	8	43	18.6	1.9	2
1時間計							158	14	172	8.1	7.7	8
13:00-13:15							35	3	38	7.9	1.7	1
13:15-13:30							28	7	35	20.0	1.6	2
13:30-13:45							29	7	36	19.4	1.6	1
13:45-14:00							29	9	38	23.7	1.7	1
1時間計							121	26	147	17.7	6.6	5

方向別自動車交通量調査表

調査地点：地域社会4 瀬谷土橋公園前

調査年月日：令和2年9月26日(土) 天候：晴れ一時雨



方向 種別 時間帯							B 合計 (3+4)					
	小型車 (台)	大型車 (台)	合計 (台)	大型車 混入率 (%)	時間 係数 (%)	二輪車 (台)	小型車 (台)	大型車 (台)	合計 (台)	大型車 混入率 (%)	時間 係数 (%)	二輪車 (台)
14:00-14:15							37	6	43	14.0	1.9	4
14:15-14:30							59	7	66	10.6	2.9	2
14:30-14:45							29	4	33	12.1	1.5	1
14:45-15:00							42	3	45	6.7	2.0	2
1時間計							167	20	187	10.7	8.3	9
15:00-15:15							27	2	29	6.9	1.3	0
15:15-15:30							31	0	31	0.0	1.4	1
15:30-15:45							36	4	40	10.0	1.8	0
15:45-16:00							29	6	35	17.1	1.6	1
1時間計							123	12	135	8.9	6.0	2
16:00-16:15							25	7	32	21.9	1.4	3
16:15-16:30							36	3	39	7.7	1.7	3
16:30-16:45							23	2	25	8.0	1.1	0
16:45-17:00							30	1	31	3.2	1.4	3
1時間計							114	13	127	10.2	5.7	9
17:00-17:15							29	5	34	14.7	1.5	0
17:15-17:30							26	10	36	27.8	1.6	1
17:30-17:45							29	3	32	9.4	1.4	3
17:45-18:00							19	4	23	17.4	1.0	1
1時間計							103	22	125	17.6	5.6	5
18:00-18:15							18	8	26	30.8	1.2	1
18:15-18:30							22	4	26	15.4	1.2	1
18:30-18:45							16	2	18	11.1	0.8	0
18:45-19:00							17	0	17	0.0	0.8	1
1時間計							73	14	87	16.1	3.9	3
19:00-19:15							25	10	35	28.6	1.6	1
19:15-19:30							15	2	17	11.8	0.8	0
19:30-19:45							18	2	20	10.0	0.9	1
19:45-20:00							28	2	30	6.7	1.3	0
1時間計							86	16	102	15.7	4.5	2
20:00-20:15							17	0	17	0.0	0.8	2
20:15-20:30							13	2	15	13.3	0.7	0
20:30-20:45							10	2	12	16.7	0.5	0
20:45-21:00							8	1	9	11.1	0.4	2
1時間計							48	5	53	9.4	2.4	4
21:00-21:15							6	4	10	40.0	0.4	0
21:15-21:30							16	3	19	15.8	0.8	0
21:30-21:45							19	5	24	20.8	1.1	0
21:45-22:00							8	1	9	11.1	0.4	0
1時間計							49	13	62	21.0	2.8	0
昼12時間計							1455	232	1687	13.8	75.2	75
夜12時間計							438	117	555	21.1	24.8	12
全時間合計							1893	349	2242	15.6	100.0	87
昼夜率							1.30	1.50	1.33	-	-	1.16

方向別自動車交通量調査表

調査地点 : 地域社会 4 瀬谷土橋公園前

調査年月日 : 令和 2年 9月26日(土) 天候:晴れ一時雨



方向 種別 時間帯	5						6					
	小型車 (台)	大型車 (台)	合計 (台)	大型車 混入率 (%)	時間 係数 (%)	二輪車 (台)	小型車 (台)	大型車 (台)	合計 (台)	大型車 混入率 (%)	時間 係数 (%)	二輪車 (台)
22:00-22:15	1	3	4	75.0	1.9	0	1	6	7	85.7	1.0	0
22:15-22:30	0	0	0	0.0	0.0	0	2	3	5	60.0	0.7	0
22:30-22:45	0	2	2	100.0	1.0	0	4	2	6	33.3	0.9	0
22:45-23:00	1	1	2	50.0	1.0	0	1	7	8	87.5	1.2	1
1時間計	2	6	8	75.0	3.9	0	8	18	26	69.2	3.8	1
23:00-23:15	0	0	0	0.0	0.0	0	4	2	6	33.3	0.9	1
23:15-23:30	1	0	1	0.0	0.5	0	1	0	1	0.0	0.1	0
23:30-23:45	0	0	0	0.0	0.0	0	4	6	10	60.0	1.5	0
23:45-24:00	1	1	2	50.0	1.0	0	0	5	5	100.0	0.7	2
1時間計	2	1	3	33.3	1.4	0	9	13	22	59.1	3.2	3
0:00-0:15	0	0	0	0.0	0.0	0	4	1	5	20.0	0.7	0
0:15-0:30	1	0	1	0.0	0.5	0	1	1	2	50.0	0.3	0
0:30-0:45	0	0	0	0.0	0.0	0	3	2	5	40.0	0.7	0
0:45-1:00	0	0	0	0.0	0.0	0	1	3	4	75.0	0.6	0
1時間計	1	0	1	0.0	0.5	0	9	7	16	43.8	2.4	0
1:00-1:15	0	1	1	100.0	0.5	0	10	0	10	0.0	1.5	0
1:15-1:30	1	2	3	66.7	1.4	0	6	2	8	25.0	1.2	0
1:30-1:45	0	4	4	100.0	1.9	0	3	3	6	50.0	0.9	0
1:45-2:00	0	0	0	0.0	0.0	0	1	6	7	85.7	1.0	0
1時間計	1	7	8	87.5	3.9	0	20	11	31	35.5	4.6	0
2:00-2:15	0	1	1	100.0	0.5	0	0	2	2	100.0	0.3	0
2:15-2:30	0	0	0	0.0	0.0	0	1	1	2	50.0	0.3	0
2:30-2:45	1	0	1	0.0	0.5	0	0	1	1	100.0	0.1	0
2:45-3:00	0	0	0	0.0	0.0	1	1	0	1	0.0	0.1	0
1時間計	1	1	2	50.0	1.0	1	2	4	6	66.7	0.9	0
3:00-3:15	0	0	0	0.0	0.0	0	1	2	3	66.7	0.4	0
3:15-3:30	0	0	0	0.0	0.0	0	2	1	3	33.3	0.4	0
3:30-3:45	0	0	0	0.0	0.0	0	1	3	4	75.0	0.6	0
3:45-4:00	0	0	0	0.0	0.0	0	0	2	2	100.0	0.3	0
1時間計	0	0	0	0.0	0.0	0	4	8	12	66.7	1.8	0
4:00-4:15	0	0	0	0.0	0.0	0	1	1	2	50.0	0.3	0
4:15-4:30	0	0	0	0.0	0.0	0	1	0	1	0.0	0.1	0
4:30-4:45	0	0	0	0.0	0.0	0	1	1	2	50.0	0.3	1
4:45-5:00	0	0	0	0.0	0.0	0	2	1	3	33.3	0.4	0
1時間計	0	0	0	0.0	0.0	0	5	3	8	37.5	1.2	1
5:00-5:15	1	0	1	0.0	0.5	0	4	2	6	33.3	0.9	0
5:15-5:30	0	0	0	0.0	0.0	0	3	0	3	0.0	0.4	1
5:30-5:45	0	0	0	0.0	0.0	0	5	5	10	50.0	1.5	0
5:45-6:00	0	1	1	100.0	0.5	0	2	2	4	50.0	0.6	1
1時間計	1	1	2	50.0	1.0	0	14	9	23	39.1	3.4	2

方向別自動車交通量調査表

調査地点：地域社会4 瀬谷土橋公園前

調査年月日：令和2年9月26日(土) 天候：晴れ一時雨



方向 時間帯	5						6					
	種別 小型車 (台)	大型車 (台)	合計 (台)	大型車 混入率 (%)	時間 係数 (%)	二輪車 (台)	小型車 (台)	大型車 (台)	合計 (台)	大型車 混入率 (%)	時間 係数 (%)	二輪車 (台)
6:00-6:15	0	2	2	100.0	1.0	0	6	4	10	40.0	1.5	1
6:15-6:30	0	0	0	0.0	0.0	0	6	3	9	33.3	1.3	0
6:30-6:45	0	4	4	100.0	1.9	0	5	8	13	61.5	1.9	1
6:45-7:00	0	0	0	0.0	0.0	0	4	3	7	42.9	1.0	0
1時間計	0	6	6	100.0	2.9	0	21	18	39	46.2	5.7	2
7:00-7:15	1	1	2	50.0	1.0	0	2	7	9	77.8	1.3	0
7:15-7:30	0	3	3	100.0	1.4	0	5	2	7	28.6	1.0	0
7:30-7:45	1	1	2	50.0	1.0	0	6	4	10	40.0	1.5	0
7:45-8:00	0	3	3	100.0	1.4	0	4	2	6	33.3	0.9	0
1時間計	2	8	10	80.0	4.8	0	17	15	32	46.9	4.7	0
8:00-8:15	1	1	2	50.0	1.0	0	8	4	12	33.3	1.8	0
8:15-8:30	0	0	0	0.0	0.0	0	2	3	5	60.0	0.7	0
8:30-8:45	3	2	5	40.0	2.4	0	6	0	6	0.0	0.9	0
8:45-9:00	0	1	1	100.0	0.5	0	6	1	7	14.3	1.0	0
1時間計	4	4	8	50.0	3.9	0	22	8	30	26.7	4.4	0
9:00-9:15	0	0	0	0.0	0.0	0	9	3	12	25.0	1.8	0
9:15-9:30	3	0	3	0.0	1.4	0	6	5	11	45.5	1.6	1
9:30-9:45	2	1	3	33.3	1.4	0	6	3	9	33.3	1.3	0
9:45-10:00	3	0	3	0.0	1.4	0	5	3	8	37.5	1.2	0
1時間計	8	1	9	11.1	4.3	0	26	14	40	35.0	5.9	1
10:00-10:15	7	0	7	0.0	3.4	0	6	0	6	0.0	0.9	0
10:15-10:30	4	1	5	20.0	2.4	0	7	1	8	12.5	1.2	0
10:30-10:45	3	0	3	0.0	1.4	0	7	1	8	12.5	1.2	0
10:45-11:00	4	0	4	0.0	1.9	0	4	1	5	20.0	0.7	0
1時間計	18	1	19	5.3	9.2	0	24	3	27	11.1	4.0	0
11:00-11:15	1	0	1	0.0	0.5	0	9	2	11	18.2	1.6	0
11:15-11:30	1	0	1	0.0	0.5	0	4	0	4	0.0	0.6	1
11:30-11:45	1	0	1	0.0	0.5	0	9	1	10	10.0	1.5	0
11:45-12:00	1	0	1	0.0	0.5	0	8	4	12	33.3	1.8	0
1時間計	4	0	4	0.0	1.9	0	30	7	37	18.9	5.4	1
12:00-12:15	2	0	2	0.0	1.0	0	7	4	11	36.4	1.6	0
12:15-12:30	2	0	2	0.0	1.0	0	5	2	7	28.6	1.0	0
12:30-12:45	1	1	2	50.0	1.0	0	2	3	5	60.0	0.7	0
12:45-13:00	0	0	0	0.0	0.0	0	8	5	13	38.5	1.9	0
1時間計	5	1	6	16.7	2.9	0	22	14	36	38.9	5.3	0
13:00-13:15	6	1	7	14.3	3.4	2	4	3	7	42.9	1.0	0
13:15-13:30	6	0	6	0.0	2.9	0	11	5	16	31.3	2.4	0
13:30-13:45	2	0	2	0.0	1.0	0	15	3	18	16.7	2.6	0
13:45-14:00	5	0	5	0.0	2.4	0	2	2	4	50.0	0.6	0
1時間計	19	1	20	5.0	9.7	2	32	13	45	28.9	6.6	0

方向別自動車交通量調査表

調査地点 : 地域社会 4 瀬谷土橋公園前

調査年月日 : 令和 2年 9月26日(土) 天候:晴れ一時雨



方向 種別 時間帯	5						6					
	小型車 (台)	大型車 (台)	合計 (台)	大型車 混入率 (%)	時間 係数 (%)	二輪車 (台)	小型車 (台)	大型車 (台)	合計 (台)	大型車 混入率 (%)	時間 係数 (%)	二輪車 (台)
14:00-14:15	4	0	4	0.0	1.9	0	10	1	11	9.1	1.6	0
14:15-14:30	5	1	6	16.7	2.9	0	9	1	10	10.0	1.5	0
14:30-14:45	6	0	6	0.0	2.9	0	3	4	7	57.1	1.0	0
14:45-15:00	9	0	9	0.0	4.3	0	6	3	9	33.3	1.3	0
1時間計	24	1	25	4.0	12.1	0	28	9	37	24.3	5.4	0
15:00-15:15	7	0	7	0.0	3.4	0	13	3	16	18.8	2.4	1
15:15-15:30	2	0	2	0.0	1.0	1	11	2	13	15.4	1.9	1
15:30-15:45	0	0	0	0.0	0.0	0	6	2	8	25.0	1.2	0
15:45-16:00	5	0	5	0.0	2.4	0	6	4	10	40.0	1.5	0
1時間計	14	0	14	0.0	6.8	1	36	11	47	23.4	6.9	2
16:00-16:15	4	0	4	0.0	1.9	0	13	3	16	18.8	2.4	0
16:15-16:30	3	0	3	0.0	1.4	0	9	2	11	18.2	1.6	1
16:30-16:45	0	0	0	0.0	0.0	0	9	0	9	0.0	1.3	1
16:45-17:00	1	0	1	0.0	0.5	0	14	4	18	22.2	2.6	2
1時間計	8	0	8	0.0	3.9	0	45	9	54	16.7	7.9	4
17:00-17:15	3	1	4	25.0	1.9	1	2	1	3	33.3	0.4	0
17:15-17:30	1	0	1	0.0	0.5	0	5	1	6	16.7	0.9	0
17:30-17:45	5	1	6	16.7	2.9	0	7	2	9	22.2	1.3	1
17:45-18:00	0	0	0	0.0	0.0	0	5	0	5	0.0	0.7	0
1時間計	9	2	11	18.2	5.3	1	19	4	23	17.4	3.4	1
18:00-18:15	4	1	5	20.0	2.4	0	2	1	3	33.3	0.4	0
18:15-18:30	1	0	1	0.0	0.5	0	8	1	9	11.1	1.3	0
18:30-18:45	2	0	2	0.0	1.0	0	6	1	7	14.3	1.0	0
18:45-19:00	0	0	0	0.0	0.0	0	6	1	7	14.3	1.0	1
1時間計	7	1	8	12.5	3.9	0	22	4	26	15.4	3.8	1
19:00-19:15	7	0	7	0.0	3.4	0	7	1	8	12.5	1.2	0
19:15-19:30	3	0	3	0.0	1.4	0	6	0	6	0.0	0.9	0
19:30-19:45	3	1	4	25.0	1.9	0	2	2	4	50.0	0.6	0
19:45-20:00	3	0	3	0.0	1.4	0	6	1	7	14.3	1.0	0
1時間計	16	1	17	5.9	8.2	0	21	4	25	16.0	3.7	0
20:00-20:15	1	1	2	50.0	1.0	0	3	2	5	40.0	0.7	0
20:15-20:30	4	0	4	0.0	1.9	0	5	2	7	28.6	1.0	0
20:30-20:45	1	0	1	0.0	0.5	0	5	1	6	16.7	0.9	0
20:45-21:00	1	0	1	0.0	0.5	0	1	1	2	50.0	0.3	0
1時間計	7	1	8	12.5	3.9	0	14	6	20	30.0	2.9	0
21:00-21:15	4	0	4	0.0	1.9	0	2	0	2	0.0	0.3	0
21:15-21:30	0	1	1	100.0	0.5	0	3	5	8	62.5	1.2	0
21:30-21:45	3	0	3	0.0	1.4	0	1	4	5	80.0	0.7	0
21:45-22:00	1	1	2	50.0	1.0	0	0	3	3	100.0	0.4	0
1時間計	8	2	10	20.0	4.8	0	6	12	18	66.7	2.6	0
昼12時間計	122	20	142	14.1	68.6	4	323	111	434	25.6	63.8	10
夜12時間計	39	26	65	40.0	31.4	1	133	113	246	45.9	36.2	9
全時間合計	161	46	207	22.2	100.0	5	456	224	680	32.9	100.0	19
昼夜率	1.32	2.30	1.46	-	-	1.25	1.41	2.02	1.57	-	-	1.90

方向別自動車交通量調査表

調査地点 : 地域社会 4 瀬谷土橋公園前

調査年月日 : 令和 2年 9月26日(土) 天候:晴れ一時雨



方向 種別 時間帯							C 合計 (5+ 6)					
	小型車 (台)	大型車 (台)	合計 (台)	大型車 混入率 (%)	時間 係数 (%)	二輪車 (台)	小型車 (台)	大型車 (台)	合計 (台)	大型車 混入率 (%)	時間 係数 (%)	二輪車 (台)
22:00-22:15							2	9	11	81.8	1.2	0
22:15-22:30							2	3	5	60.0	0.6	0
22:30-22:45							4	4	8	50.0	0.9	0
22:45-23:00							2	8	10	80.0	1.1	1
1時間計							10	24	34	70.6	3.8	1
23:00-23:15							4	2	6	33.3	0.7	1
23:15-23:30							2	0	2	0.0	0.2	0
23:30-23:45							4	6	10	60.0	1.1	0
23:45-24:00							1	6	7	85.7	0.8	2
1時間計							11	14	25	56.0	2.8	3
0:00- 0:15							4	1	5	20.0	0.6	0
0:15- 0:30							2	1	3	33.3	0.3	0
0:30- 0:45							3	2	5	40.0	0.6	0
0:45- 1:00							1	3	4	75.0	0.5	0
1時間計							10	7	17	41.2	1.9	0
1:00- 1:15							10	1	11	9.1	1.2	0
1:15- 1:30							7	4	11	36.4	1.2	0
1:30- 1:45							3	7	10	70.0	1.1	0
1:45- 2:00							1	6	7	85.7	0.8	0
1時間計							21	18	39	46.2	4.4	0
2:00- 2:15							0	3	3	100.0	0.3	0
2:15- 2:30							1	1	2	50.0	0.2	0
2:30- 2:45							1	1	2	50.0	0.2	0
2:45- 3:00							1	0	1	0.0	0.1	1
1時間計							3	5	8	62.5	0.9	1
3:00- 3:15							1	2	3	66.7	0.3	0
3:15- 3:30							2	1	3	33.3	0.3	0
3:30- 3:45							1	3	4	75.0	0.5	0
3:45- 4:00							0	2	2	100.0	0.2	0
1時間計							4	8	12	66.7	1.4	0
4:00- 4:15							1	1	2	50.0	0.2	0
4:15- 4:30							1	0	1	0.0	0.1	0
4:30- 4:45							1	1	2	50.0	0.2	1
4:45- 5:00							2	1	3	33.3	0.3	0
1時間計							5	3	8	37.5	0.9	1
5:00- 5:15							5	2	7	28.6	0.8	0
5:15- 5:30							3	0	3	0.0	0.3	1
5:30- 5:45							5	5	10	50.0	1.1	0
5:45- 6:00							2	3	5	60.0	0.6	1
1時間計							15	10	25	40.0	2.8	2

方向別自動車交通量調査表

調査地点：地域社会4 瀬谷土橋公園前

調査年月日：令和2年9月26日(土) 天候：晴れ一時雨



時間帯	方向 種別							C 合計 (5+6)					
		小型車 (台)	大型車 (台)	合計 (台)	大型車 混入率 (%)	時間 係数 (%)	二輪車 (台)	小型車 (台)	大型車 (台)	合計 (台)	大型車 混入率 (%)	時間 係数 (%)	二輪車 (台)
6:00-6:15							6	6	12	50.0	1.4	1	
6:15-6:30							6	3	9	33.3	1.0	0	
6:30-6:45							5	12	17	70.6	1.9	1	
6:45-7:00							4	3	7	42.9	0.8	0	
1時間計							21	24	45	53.3	5.1	2	
7:00-7:15							3	8	11	72.7	1.2	0	
7:15-7:30							5	5	10	50.0	1.1	0	
7:30-7:45							7	5	12	41.7	1.4	0	
7:45-8:00							4	5	9	55.6	1.0	0	
1時間計							19	23	42	54.8	4.7	0	
8:00-8:15							9	5	14	35.7	1.6	0	
8:15-8:30							2	3	5	60.0	0.6	0	
8:30-8:45							9	2	11	18.2	1.2	0	
8:45-9:00							6	2	8	25.0	0.9	0	
1時間計							26	12	38	31.6	4.3	0	
9:00-9:15							9	3	12	25.0	1.4	0	
9:15-9:30							9	5	14	35.7	1.6	1	
9:30-9:45							8	4	12	33.3	1.4	0	
9:45-10:00							8	3	11	27.3	1.2	0	
1時間計							34	15	49	30.6	5.5	1	
10:00-10:15							13	0	13	0.0	1.5	0	
10:15-10:30							11	2	13	15.4	1.5	0	
10:30-10:45							10	1	11	9.1	1.2	0	
10:45-11:00							8	1	9	11.1	1.0	0	
1時間計							42	4	46	8.7	5.2	0	
11:00-11:15							10	2	12	16.7	1.4	0	
11:15-11:30							5	0	5	0.0	0.6	1	
11:30-11:45							10	1	11	9.1	1.2	0	
11:45-12:00							9	4	13	30.8	1.5	0	
1時間計							34	7	41	17.1	4.6	1	
12:00-12:15							9	4	13	30.8	1.5	0	
12:15-12:30							7	2	9	22.2	1.0	0	
12:30-12:45							3	4	7	57.1	0.8	0	
12:45-13:00							8	5	13	38.5	1.5	0	
1時間計							27	15	42	35.7	4.7	0	
13:00-13:15							10	4	14	28.6	1.6	2	
13:15-13:30							17	5	22	22.7	2.5	0	
13:30-13:45							17	3	20	15.0	2.3	0	
13:45-14:00							7	2	9	22.2	1.0	0	
1時間計							51	14	65	21.5	7.3	2	

方向別自動車交通量調査表

調査地点 : 地域社会 4 瀬谷土橋公園前

調査年月日 : 令和 2年 9月26日(土) 天候:晴れ一時雨

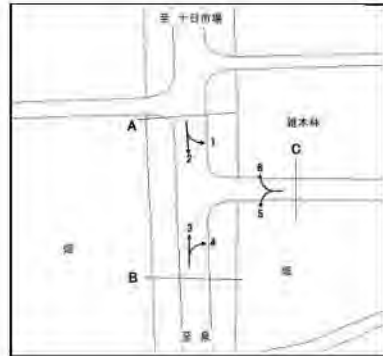


方向 種別 時間帯							C 合計 (5+ 6)					
	小型車 (台)	大型車 (台)	合計 (台)	大型車 混入率 (%)	時間 係数 (%)	二輪車 (台)	小型車 (台)	大型車 (台)	合計 (台)	大型車 混入率 (%)	時間 係数 (%)	二輪車 (台)
14:00-14:15							14	1	15	6.7	1.7	0
14:15-14:30							14	2	16	12.5	1.8	0
14:30-14:45							9	4	13	30.8	1.5	0
14:45-15:00							15	3	18	16.7	2.0	0
1時間計							52	10	62	16.1	7.0	0
15:00-15:15							20	3	23	13.0	2.6	1
15:15-15:30							13	2	15	13.3	1.7	2
15:30-15:45							6	2	8	25.0	0.9	0
15:45-16:00							11	4	15	26.7	1.7	0
1時間計							50	11	61	18.0	6.9	3
16:00-16:15							17	3	20	15.0	2.3	0
16:15-16:30							12	2	14	14.3	1.6	1
16:30-16:45							9	0	9	0.0	1.0	1
16:45-17:00							15	4	19	21.1	2.1	2
1時間計							53	9	62	14.5	7.0	4
17:00-17:15							5	2	7	28.6	0.8	1
17:15-17:30							6	1	7	14.3	0.8	0
17:30-17:45							12	3	15	20.0	1.7	1
17:45-18:00							5	0	5	0.0	0.6	0
1時間計							28	6	34	17.6	3.8	2
18:00-18:15							6	2	8	25.0	0.9	0
18:15-18:30							9	1	10	10.0	1.1	0
18:30-18:45							8	1	9	11.1	1.0	0
18:45-19:00							6	1	7	14.3	0.8	1
1時間計							29	5	34	14.7	3.8	1
19:00-19:15							14	1	15	6.7	1.7	0
19:15-19:30							9	0	9	0.0	1.0	0
19:30-19:45							5	3	8	37.5	0.9	0
19:45-20:00							9	1	10	10.0	1.1	0
1時間計							37	5	42	11.9	4.7	0
20:00-20:15							4	3	7	42.9	0.8	0
20:15-20:30							9	2	11	18.2	1.2	0
20:30-20:45							6	1	7	14.3	0.8	0
20:45-21:00							2	1	3	33.3	0.3	0
1時間計							21	7	28	25.0	3.2	0
21:00-21:15							6	0	6	0.0	0.7	0
21:15-21:30							3	6	9	66.7	1.0	0
21:30-21:45							4	4	8	50.0	0.9	0
21:45-22:00							1	4	5	80.0	0.6	0
1時間計							14	14	28	50.0	3.2	0
昼12時間計							445	131	576	22.7	64.9	14
夜12時間計							172	139	311	44.7	35.1	10
全時間合計							617	270	887	30.4	100.0	24
昼夜率							1.39	2.06	1.54	-	-	1.71

方向別自動車交通量調査表

調査地点 : 地域社会5

調査年月日 : 令和元年 5月11日(土) 天候:晴れ時々曇り

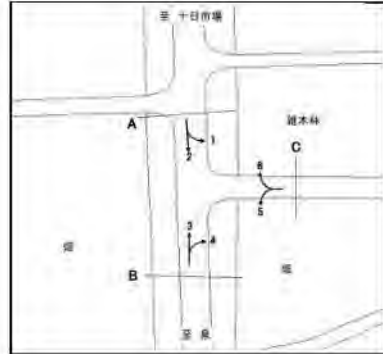


方向 種別 時間帯	1						2					
	小型車 (台)	大型車 (台)	合計 (台)	大型車 混入率 (%)	時間 係数 (%)	二輪車 (台)	小型車 (台)	大型車 (台)	合計 (台)	大型車 混入率 (%)	時間 係数 (%)	二輪車 (台)
22:00-22:15	12	0	12	0.0	0.7	0	67	5	72	6.9	1.2	8
22:15-22:30	16	0	16	0.0	0.9	0	64	9	73	12.3	1.3	2
22:30-22:45	15	0	15	0.0	0.9	0	53	6	59	10.2	1.0	3
22:45-23:00	18	1	19	5.3	1.1	0	44	4	48	8.3	0.8	8
1時間計	61	1	62	1.6	3.5	0	228	24	252	9.5	4.4	21
23:00-23:15	8	0	8	0.0	0.5	0	53	4	57	7.0	1.0	5
23:15-23:30	9	0	9	0.0	0.5	0	26	1	27	3.7	0.5	4
23:30-23:45	6	0	6	0.0	0.3	0	34	2	36	5.6	0.6	5
23:45-24:00	4	0	4	0.0	0.2	0	37	2	39	5.1	0.7	3
1時間計	27	0	27	0.0	1.5	0	150	9	159	5.7	2.7	17
0:00- 0:15	4	0	4	0.0	0.2	0	24	4	28	14.3	0.5	1
0:15- 0:30	3	0	3	0.0	0.2	0	24	7	31	22.6	0.5	2
0:30- 0:45	5	0	5	0.0	0.3	0	19	7	26	26.9	0.4	0
0:45- 1:00	3	0	3	0.0	0.2	0	21	5	26	19.2	0.4	2
1時間計	15	0	15	0.0	0.9	0	88	23	111	20.7	1.9	5
1:00- 1:15	6	1	7	14.3	0.4	0	16	3	19	15.8	0.3	1
1:15- 1:30	3	0	3	0.0	0.2	0	14	3	17	17.6	0.3	2
1:30- 1:45	4	0	4	0.0	0.2	0	8	5	13	38.5	0.2	1
1:45- 2:00	1	0	1	0.0	0.1	0	6	5	11	45.5	0.2	2
1時間計	14	1	15	6.7	0.9	0	44	16	60	26.7	1.0	6
2:00- 2:15	1	1	2	50.0	0.1	0	10	1	11	9.1	0.2	0
2:15- 2:30	1	0	1	0.0	0.1	0	14	1	15	6.7	0.3	2
2:30- 2:45	1	0	1	0.0	0.1	0	22	4	26	15.4	0.4	1
2:45- 3:00	0	0	0	0.0	0.0	0	16	2	18	11.1	0.3	0
1時間計	3	1	4	25.0	0.2	0	62	8	70	11.4	1.2	3
3:00- 3:15	0	0	0	0.0	0.0	0	11	0	11	0.0	0.2	3
3:15- 3:30	1	0	1	0.0	0.1	0	14	1	15	6.7	0.3	1
3:30- 3:45	2	0	2	0.0	0.1	0	9	3	12	25.0	0.2	2
3:45- 4:00	2	0	2	0.0	0.1	0	11	2	13	15.4	0.2	2
1時間計	5	0	5	0.0	0.3	0	45	6	51	11.8	0.9	8
4:00- 4:15	1	0	1	0.0	0.1	0	12	5	17	29.4	0.3	1
4:15- 4:30	0	0	0	0.0	0.0	0	13	8	21	38.1	0.4	1
4:30- 4:45	1	0	1	0.0	0.1	0	15	4	19	21.1	0.3	2
4:45- 5:00	1	0	1	0.0	0.1	0	10	5	15	33.3	0.3	0
1時間計	3	0	3	0.0	0.2	0	50	22	72	30.6	1.2	4
5:00- 5:15	2	0	2	0.0	0.1	0	16	3	19	15.8	0.3	5
5:15- 5:30	6	1	7	14.3	0.4	0	10	4	14	28.6	0.2	1
5:30- 5:45	13	0	13	0.0	0.7	1	16	7	23	30.4	0.4	1
5:45- 6:00	14	0	14	0.0	0.8	1	14	4	18	22.2	0.3	0
1時間計	35	1	36	2.8	2.1	2	56	18	74	24.3	1.3	7

方向別自動車交通量調査表

調査地点 : 地域社会5

調査年月日 : 令和元年 5月11日(土) 天候:晴れ時々曇り

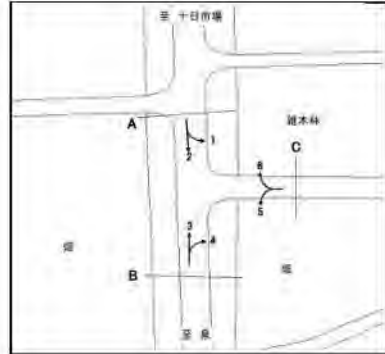


方向 時間帯	1						2					
	種別 小型車 (台)	大型車 (台)	合計 (台)	大型車 混入率 (%)	時間 係数 (%)	二輪車 (台)	小型車 (台)	大型車 (台)	合計 (台)	大型車 混入率 (%)	時間 係数 (%)	二輪車 (台)
6:00-6:15	8	0	8	0.0	0.5	0	23	5	28	17.9	0.5	2
6:15-6:30	8	0	8	0.0	0.5	2	33	8	41	19.5	0.7	3
6:30-6:45	5	0	5	0.0	0.3	0	26	5	31	16.1	0.5	4
6:45-7:00	9	0	9	0.0	0.5	0	36	4	40	10.0	0.7	4
1時間計	30	0	30	0.0	1.7	2	118	22	140	15.7	2.4	13
7:00-7:15	18	0	18	0.0	1.0	0	47	4	51	7.8	0.9	2
7:15-7:30	14	0	14	0.0	0.8	1	51	10	61	16.4	1.1	5
7:30-7:45	14	0	14	0.0	0.8	0	50	0	50	0.0	0.9	2
7:45-8:00	24	1	25	4.0	1.4	0	59	6	65	9.2	1.1	6
1時間計	70	1	71	1.4	4.1	1	207	20	227	8.8	3.9	15
8:00-8:15	25	0	25	0.0	1.4	0	59	10	69	14.5	1.2	3
8:15-8:30	13	2	15	13.3	0.9	2	69	2	71	2.8	1.2	6
8:30-8:45	15	1	16	6.3	0.9	2	61	5	66	7.6	1.1	3
8:45-9:00	23	3	26	11.5	1.5	1	78	9	87	10.3	1.5	11
1時間計	76	6	82	7.3	4.7	5	267	26	293	8.9	5.1	23
9:00-9:15	11	0	11	0.0	0.6	3	53	2	55	3.6	0.9	7
9:15-9:30	20	2	22	9.1	1.3	1	79	7	86	8.1	1.5	6
9:30-9:45	16	3	19	15.8	1.1	0	48	4	52	7.7	0.9	2
9:45-10:00	14	1	15	6.7	0.9	1	56	2	58	3.4	1.0	5
1時間計	61	6	67	9.0	3.8	5	236	15	251	6.0	4.3	20
10:00-10:15	20	3	23	13.0	1.3	0	76	8	84	9.5	1.5	3
10:15-10:30	14	0	14	0.0	0.8	2	61	4	65	6.2	1.1	8
10:30-10:45	32	0	32	0.0	1.8	0	83	6	89	6.7	1.5	3
10:45-11:00	31	1	32	3.1	1.8	1	70	4	74	5.4	1.3	8
1時間計	97	4	101	4.0	5.8	3	290	22	312	7.1	5.4	22
11:00-11:15	36	0	36	0.0	2.1	2	76	2	78	2.6	1.3	6
11:15-11:30	29	0	29	0.0	1.7	3	88	4	92	4.3	1.6	7
11:30-11:45	19	0	19	0.0	1.1	1	77	2	79	2.5	1.4	7
11:45-12:00	34	0	34	0.0	1.9	3	92	5	97	5.2	1.7	6
1時間計	118	0	118	0.0	6.7	9	333	13	346	3.8	6.0	26
12:00-12:15	21	0	21	0.0	1.2	5	76	3	79	3.8	1.4	7
12:15-12:30	24	0	24	0.0	1.4	0	100	5	105	4.8	1.8	2
12:30-12:45	26	0	26	0.0	1.5	1	70	2	72	2.8	1.2	4
12:45-13:00	32	0	32	0.0	1.8	1	94	4	98	4.1	1.7	4
1時間計	103	0	103	0.0	5.9	7	340	14	354	4.0	6.1	17
13:00-13:15	20	0	20	0.0	1.1	1	72	1	73	1.4	1.3	8
13:15-13:30	23	0	23	0.0	1.3	1	81	3	84	3.6	1.5	2
13:30-13:45	24	0	24	0.0	1.4	3	89	5	94	5.3	1.6	10
13:45-14:00	46	0	46	0.0	2.6	3	92	0	92	0.0	1.6	6
1時間計	113	0	113	0.0	6.4	8	334	9	343	2.6	5.9	26

方向別自動車交通量調査表

調査地点 : 地域社会5

調査年月日 : 令和元年 5月11日(土) 天候:晴れ時々曇り

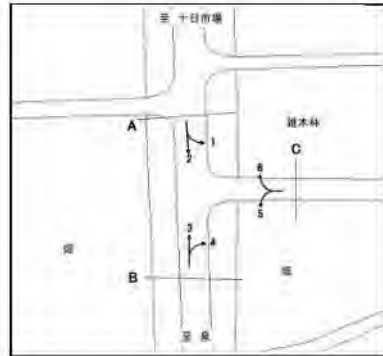


方向 種別 時間帯	1						2					
	小型車 (台)	大型車 (台)	合計 (台)	大型車 混入率 (%)	時間 係数 (%)	二輪車 (台)	小型車 (台)	大型車 (台)	合計 (台)	大型車 混入率 (%)	時間 係数 (%)	二輪車 (台)
14:00-14:15	35	0	35	0.0	2.0	3	97	6	103	5.8	1.8	7
14:15-14:30	38	0	38	0.0	2.2	3	94	4	98	4.1	1.7	10
14:30-14:45	27	1	28	3.6	1.6	2	80	1	81	1.2	1.4	5
14:45-15:00	51	1	52	1.9	3.0	5	85	3	88	3.4	1.5	10
1時間計	151	2	153	1.3	8.7	13	356	14	370	3.8	6.4	32
15:00-15:15	27	0	27	0.0	1.5	0	113	5	118	4.2	2.0	7
15:15-15:30	26	1	27	3.7	1.5	0	79	3	82	3.7	1.4	7
15:30-15:45	31	1	32	3.1	1.8	2	107	1	108	0.9	1.9	9
15:45-16:00	39	0	39	0.0	2.2	3	94	1	95	1.1	1.6	4
1時間計	123	2	125	1.6	7.1	5	393	10	403	2.5	7.0	27
16:00-16:15	30	0	30	0.0	1.7	3	94	2	96	2.1	1.7	6
16:15-16:30	34	1	35	2.9	2.0	1	71	5	76	6.6	1.3	9
16:30-16:45	40	0	40	0.0	2.3	3	94	4	98	4.1	1.7	3
16:45-17:00	35	0	35	0.0	2.0	1	75	2	77	2.6	1.3	11
1時間計	139	1	140	0.7	8.0	8	334	13	347	3.7	6.0	29
17:00-17:15	48	1	49	2.0	2.8	1	75	0	75	0.0	1.3	6
17:15-17:30	27	1	28	3.6	1.6	5	97	4	101	4.0	1.7	9
17:30-17:45	39	0	39	0.0	2.2	4	99	4	103	3.9	1.8	10
17:45-18:00	40	0	40	0.0	2.3	3	86	2	88	2.3	1.5	7
1時間計	154	2	156	1.3	8.9	13	357	10	367	2.7	6.3	32
18:00-18:15	19	1	20	5.0	1.1	2	91	2	93	2.2	1.6	9
18:15-18:30	24	0	24	0.0	1.4	0	77	4	81	4.9	1.4	9
18:30-18:45	39	0	39	0.0	2.2	4	85	6	91	6.6	1.6	5
18:45-19:00	22	1	23	4.3	1.3	1	85	0	85	0.0	1.5	5
1時間計	104	2	106	1.9	6.1	7	338	12	350	3.4	6.0	28
19:00-19:15	25	1	26	3.8	1.5	2	68	2	70	2.9	1.2	5
19:15-19:30	29	0	29	0.0	1.7	1	75	4	79	5.1	1.4	5
19:30-19:45	33	0	33	0.0	1.9	0	89	4	93	4.3	1.6	10
19:45-20:00	10	0	10	0.0	0.6	0	63	2	65	3.1	1.1	8
1時間計	97	1	98	1.0	5.6	3	295	12	307	3.9	5.3	28
20:00-20:15	25	1	26	3.8	1.5	1	82	2	84	2.4	1.5	10
20:15-20:30	14	0	14	0.0	0.8	1	57	1	58	1.7	1.0	5
20:30-20:45	15	0	15	0.0	0.9	1	81	2	83	2.4	1.4	5
20:45-21:00	13	0	13	0.0	0.7	1	53	2	55	3.6	0.9	5
1時間計	67	1	68	1.5	3.9	4	273	7	280	2.5	4.8	25
21:00-21:15	16	0	16	0.0	0.9	1	78	3	81	3.7	1.4	5
21:15-21:30	11	0	11	0.0	0.6	1	50	3	53	5.7	0.9	1
21:30-21:45	21	0	21	0.0	1.2	2	69	3	72	4.2	1.2	9
21:45-22:00	6	0	6	0.0	0.3	1	43	4	47	8.5	0.8	3
1時間計	54	0	54	0.0	3.1	5	240	13	253	5.1	4.4	18
昼12時間計	1309	26	1335	1.9	76.2	84	3785	178	3963	4.5	68.4	297
夜12時間計	411	6	417	1.4	23.8	16	1649	180	1829	9.8	31.6	155
全時間合計	1720	32	1752	1.8	100.0	100	5434	358	5792	6.2	100.0	452
昼夜率	1.31	1.23	1.31	-	-	1.19	1.44	2.01	1.46	-	-	1.52

方向別自動車交通量調査表

調査地点 : 地域社会5

調査年月日 : 令和元年 5月11日(土) 天候:晴れ時々曇り

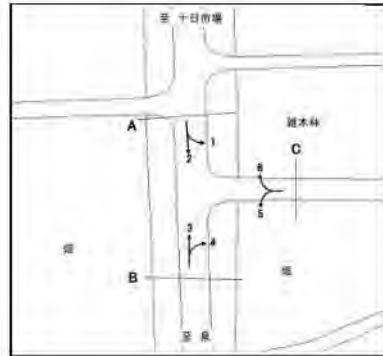


方向 種別 時間帯							A 合計 (1+2)					
	小型車 (台)	大型車 (台)	合計 (台)	大型車 混入率 (%)	時間 数 (%)	二輪車 (台)	小型車 (台)	大型車 (台)	合計 (台)	大型車 混入率 (%)	時間 数 (%)	二輪車 (台)
22:00-22:15							79	5	84	6.0	1.1	8
22:15-22:30							80	9	89	10.1	1.2	2
22:30-22:45							68	6	74	8.1	1.0	3
22:45-23:00							62	5	67	7.5	0.9	8
1時間計							289	25	314	8.0	4.2	21
23:00-23:15							61	4	65	6.2	0.9	5
23:15-23:30							35	1	36	2.8	0.5	4
23:30-23:45							40	2	42	4.8	0.6	5
23:45-24:00							41	2	43	4.7	0.6	3
1時間計							177	9	186	4.8	2.5	17
0:00- 0:15							28	4	32	12.5	0.4	1
0:15- 0:30							27	7	34	20.6	0.5	2
0:30- 0:45							24	7	31	22.6	0.4	0
0:45- 1:00							24	5	29	17.2	0.4	2
1時間計							103	23	126	18.3	1.7	5
1:00- 1:15							22	4	26	15.4	0.3	1
1:15- 1:30							17	3	20	15.0	0.3	2
1:30- 1:45							12	5	17	29.4	0.2	1
1:45- 2:00							7	5	12	41.7	0.2	2
1時間計							58	17	75	22.7	1.0	6
2:00- 2:15							11	2	13	15.4	0.2	0
2:15- 2:30							15	1	16	6.3	0.2	2
2:30- 2:45							23	4	27	14.8	0.4	1
2:45- 3:00							16	2	18	11.1	0.2	0
1時間計							65	9	74	12.2	1.0	3
3:00- 3:15							11	0	11	0.0	0.1	3
3:15- 3:30							15	1	16	6.3	0.2	1
3:30- 3:45							11	3	14	21.4	0.2	2
3:45- 4:00							13	2	15	13.3	0.2	2
1時間計							50	6	56	10.7	0.7	8
4:00- 4:15							13	5	18	27.8	0.2	1
4:15- 4:30							13	8	21	38.1	0.3	1
4:30- 4:45							16	4	20	20.0	0.3	2
4:45- 5:00							11	5	16	31.3	0.2	0
1時間計							53	22	75	29.3	1.0	4
5:00- 5:15							18	3	21	14.3	0.3	5
5:15- 5:30							16	5	21	23.8	0.3	1
5:30- 5:45							29	7	36	19.4	0.5	2
5:45- 6:00							28	4	32	12.5	0.4	1
1時間計							91	19	110	17.3	1.5	9

方向別自動車交通量調査表

調査地点 : 地域社会5

調査年月日 : 令和元年 5月11日(土) 天候:晴れ時々曇り

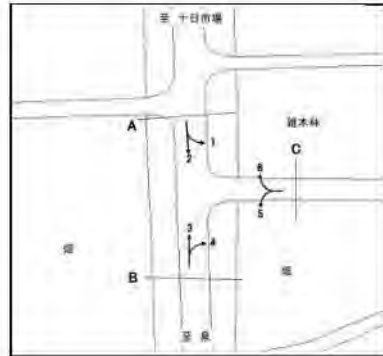


時間帯	方向 種別						A 合計 (1+2)					
		小型車 (台)	大型車 (台)	合計 (台)	大型車 混入率 (%)	時間 数 (%)	二輪車 (台)	小型車 (台)	大型車 (台)	合計 (台)	大型車 混入率 (%)	時間 数 (%)
6:00-6:15							31	5	36	13.9	0.5	2
6:15-6:30							41	8	49	16.3	0.6	5
6:30-6:45							31	5	36	13.9	0.5	4
6:45-7:00							45	4	49	8.2	0.6	4
1時間計							148	22	170	12.9	2.3	15
7:00-7:15							65	4	69	5.8	0.9	2
7:15-7:30							65	10	75	13.3	1.0	6
7:30-7:45							64	0	64	0.0	0.8	2
7:45-8:00							83	7	90	7.8	1.2	6
1時間計							277	21	298	7.0	4.0	16
8:00-8:15							84	10	94	10.6	1.2	3
8:15-8:30							82	4	86	4.7	1.1	8
8:30-8:45							76	6	82	7.3	1.1	5
8:45-9:00							101	12	113	10.6	1.5	12
1時間計							343	32	375	8.5	5.0	28
9:00-9:15							64	2	66	3.0	0.9	10
9:15-9:30							99	9	108	8.3	1.4	7
9:30-9:45							64	7	71	9.9	0.9	2
9:45-10:00							70	3	73	4.1	1.0	6
1時間計							297	21	318	6.6	4.2	25
10:00-10:15							96	11	107	10.3	1.4	3
10:15-10:30							75	4	79	5.1	1.0	10
10:30-10:45							115	6	121	5.0	1.6	3
10:45-11:00							101	5	106	4.7	1.4	9
1時間計							387	26	413	6.3	5.5	25
11:00-11:15							112	2	114	1.8	1.5	8
11:15-11:30							117	4	121	3.3	1.6	10
11:30-11:45							96	2	98	2.0	1.3	8
11:45-12:00							126	5	131	3.8	1.7	9
1時間計							451	13	464	2.8	6.2	35
12:00-12:15							97	3	100	3.0	1.3	12
12:15-12:30							124	5	129	3.9	1.7	2
12:30-12:45							96	2	98	2.0	1.3	5
12:45-13:00							126	4	130	3.1	1.7	5
1時間計							443	14	457	3.1	6.1	24
13:00-13:15							92	1	93	1.1	1.2	9
13:15-13:30							104	3	107	2.8	1.4	3
13:30-13:45							113	5	118	4.2	1.6	13
13:45-14:00							138	0	138	0.0	1.8	9
1時間計							447	9	456	2.0	6.0	34

方向別自動車交通量調査表

調査地点 : 地域社会5

調査年月日 : 令和元年 5月11日(土) 天候:晴れ時々曇り

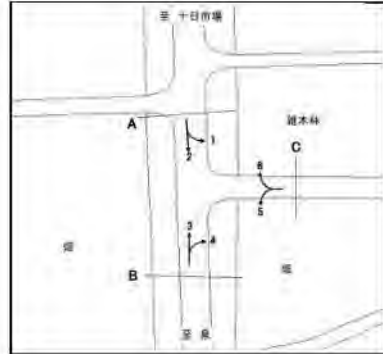


時間帯	方向 種別						A 合計 (1+2)					
		小型車 (台)	大型車 (台)	合計 (台)	大型車 混入率 (%)	時 間 係 数 (%)	二輪車 (台)	小型車 (台)	大型車 (台)	合計 (台)	大型車 混入率 (%)	時 間 係 数 (%)
14:00-14:15							132	6	138	4.3	1.8	10
14:15-14:30							132	4	136	2.9	1.8	13
14:30-14:45							107	2	109	1.8	1.4	7
14:45-15:00							136	4	140	2.9	1.9	15
1時間計							507	16	523	3.1	6.9	45
15:00-15:15							140	5	145	3.4	1.9	7
15:15-15:30							105	4	109	3.7	1.4	7
15:30-15:45							138	2	140	1.4	1.9	11
15:45-16:00							133	1	134	0.7	1.8	7
1時間計							516	12	528	2.3	7.0	32
16:00-16:15							124	2	126	1.6	1.7	9
16:15-16:30							105	6	111	5.4	1.5	10
16:30-16:45							134	4	138	2.9	1.8	6
16:45-17:00							110	2	112	1.8	1.5	12
1時間計							473	14	487	2.9	6.5	37
17:00-17:15							123	1	124	0.8	1.6	7
17:15-17:30							124	5	129	3.9	1.7	14
17:30-17:45							138	4	142	2.8	1.9	14
17:45-18:00							126	2	128	1.6	1.7	10
1時間計							511	12	523	2.3	6.9	45
18:00-18:15							110	3	113	2.7	1.5	11
18:15-18:30							101	4	105	3.8	1.4	9
18:30-18:45							124	6	130	4.6	1.7	9
18:45-19:00							107	1	108	0.9	1.4	6
1時間計							442	14	456	3.1	6.0	35
19:00-19:15							93	3	96	3.1	1.3	7
19:15-19:30							104	4	108	3.7	1.4	6
19:30-19:45							122	4	126	3.2	1.7	10
19:45-20:00							73	2	75	2.7	1.0	8
1時間計							392	13	405	3.2	5.4	31
20:00-20:15							107	3	110	2.7	1.5	11
20:15-20:30							71	1	72	1.4	1.0	6
20:30-20:45							96	2	98	2.0	1.3	6
20:45-21:00							66	2	68	2.9	0.9	6
1時間計							340	8	348	2.3	4.6	29
21:00-21:15							94	3	97	3.1	1.3	6
21:15-21:30							61	3	64	4.7	0.8	2
21:30-21:45							90	3	93	3.2	1.2	11
21:45-22:00							49	4	53	7.5	0.7	4
1時間計							294	13	307	4.2	4.1	23
昼12時間計							5094	204	5298	3.9	70.2	381
夜12時間計							2060	186	2246	8.3	29.8	171
全時間合計							7154	390	7544	5.2	100.0	552
昼 夜 率							1.40	1.91	1.42	-	-	1.45

方向別自動車交通量調査表

調査地点 : 地域社会5

調査年月日 : 令和元年 5月11日(土) 天候:晴れ時々曇り

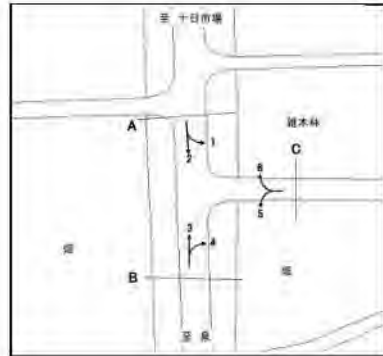


方向	3						4						
	種別	小型車 (台)	大型車 (台)	合計 (台)	大型車 混入率 (%)	時間 係数 (%)	二輪車 (台)	小型車 (台)	大型車 (台)	合計 (台)	大型車 混入率 (%)	時間 係数 (%)	二輪車 (台)
22:00-22:15		43	1	44	2.3	0.7	5	4	0	4	0.0	0.5	0
22:15-22:30		29	4	33	12.1	0.5	2	2	0	2	0.0	0.3	1
22:30-22:45		41	4	45	8.9	0.7	2	6	0	6	0.0	0.8	1
22:45-23:00		31	3	34	8.8	0.6	0	3	0	3	0.0	0.4	2
1時間計		144	12	156	7.7	2.6	9	15	0	15	0.0	1.9	4
23:00-23:15		31	7	38	18.4	0.6	3	9	0	9	0.0	1.1	2
23:15-23:30		41	5	46	10.9	0.8	4	5	0	5	0.0	0.6	0
23:30-23:45		24	4	28	14.3	0.5	3	5	0	5	0.0	0.6	3
23:45-24:00		20	1	21	4.8	0.3	2	2	0	2	0.0	0.3	0
1時間計		116	17	133	12.8	2.2	12	21	0	21	0.0	2.7	5
0:00- 0:15		16	2	18	11.1	0.3	2	0	0	0	0.0	0.0	0
0:15- 0:30		10	0	10	0.0	0.2	0	1	0	1	0.0	0.1	0
0:30- 0:45		20	0	20	0.0	0.3	2	0	0	0	0.0	0.0	0
0:45- 1:00		16	4	20	20.0	0.3	4	0	0	0	0.0	0.0	0
1時間計		62	6	68	8.8	1.1	8	1	0	1	0.0	0.1	0
1:00- 1:15		14	4	18	22.2	0.3	0	0	0	0	0.0	0.0	1
1:15- 1:30		11	1	12	8.3	0.2	2	2	1	3	33.3	0.4	0
1:30- 1:45		13	4	17	23.5	0.3	2	0	0	0	0.0	0.0	0
1:45- 2:00		13	5	18	27.8	0.3	0	0	1	1	100.0	0.1	0
1時間計		51	14	65	21.5	1.1	4	2	2	4	50.0	0.5	1
2:00- 2:15		8	2	10	20.0	0.2	1	2	0	2	0.0	0.3	0
2:15- 2:30		6	2	8	25.0	0.1	2	1	0	1	0.0	0.1	1
2:30- 2:45		10	5	15	33.3	0.2	0	1	0	1	0.0	0.1	0
2:45- 3:00		9	7	16	43.8	0.3	0	0	0	0	0.0	0.0	0
1時間計		33	16	49	32.7	0.8	3	4	0	4	0.0	0.5	1
3:00- 3:15		10	6	16	37.5	0.3	0	0	0	0	0.0	0.0	0
3:15- 3:30		8	5	13	38.5	0.2	1	1	0	1	0.0	0.1	0
3:30- 3:45		13	3	16	18.8	0.3	0	0	0	0	0.0	0.0	1
3:45- 4:00		12	3	15	20.0	0.2	1	0	0	0	0.0	0.0	1
1時間計		43	17	60	28.3	1.0	2	1	0	1	0.0	0.1	2
4:00- 4:15		9	2	11	18.2	0.2	0	0	0	0	0.0	0.0	0
4:15- 4:30		11	1	12	8.3	0.2	0	2	0	2	0.0	0.3	0
4:30- 4:45		13	1	14	7.1	0.2	2	1	0	1	0.0	0.1	0
4:45- 5:00		16	3	19	15.8	0.3	2	1	0	1	0.0	0.1	0
1時間計		49	7	56	12.5	0.9	4	4	0	4	0.0	0.5	0
5:00- 5:15		24	9	33	27.3	0.5	4	1	0	1	0.0	0.1	0
5:15- 5:30		22	6	28	21.4	0.5	3	5	0	5	0.0	0.6	0
5:30- 5:45		23	4	27	14.8	0.4	3	6	0	6	0.0	0.8	1
5:45- 6:00		22	5	27	18.5	0.4	1	3	0	3	0.0	0.4	2
1時間計		91	24	115	20.9	1.9	11	15	0	15	0.0	1.9	3

方向別自動車交通量調査表

調査地点 : 地域社会5

調査年月日 : 令和元年 5月11日(土) 天候:晴れ時々曇り

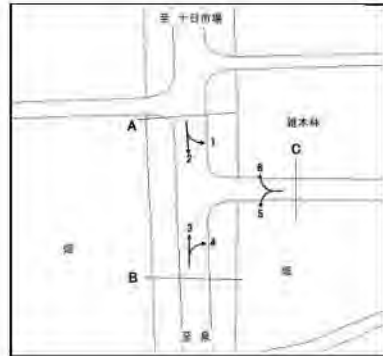


方向 時間帯	3						4					
	種別 小型車 (台)	大型車 (台)	合計 (台)	大型車 混入率 (%)	時間 係数 (%)	二輪車 (台)	小型車 (台)	大型車 (台)	合計 (台)	大型車 混入率 (%)	時間 係数 (%)	二輪車 (台)
6:00-6:15	35	4	39	10.3	0.6	4	7	0	7	0.0	0.9	0
6:15-6:30	36	2	38	5.3	0.6	0	11	1	12	8.3	1.5	0
6:30-6:45	50	3	53	5.7	0.9	6	11	0	11	0.0	1.4	0
6:45-7:00	53	7	60	11.7	1.0	4	5	0	5	0.0	0.6	3
1時間計	174	16	190	8.4	3.2	14	34	1	35	2.9	4.4	3
7:00-7:15	59	6	65	9.2	1.1	5	18	0	18	0.0	2.3	2
7:15-7:30	72	9	81	11.1	1.3	8	19	0	19	0.0	2.4	3
7:30-7:45	73	6	79	7.6	1.3	9	11	0	11	0.0	1.4	2
7:45-8:00	70	4	74	5.4	1.2	8	9	0	9	0.0	1.1	1
1時間計	274	25	299	8.4	5.0	30	57	0	57	0.0	7.2	8
8:00-8:15	75	3	78	3.8	1.3	16	9	0	9	0.0	1.1	1
8:15-8:30	102	7	109	6.4	1.8	12	2	0	2	0.0	0.3	1
8:30-8:45	105	6	111	5.4	1.8	10	9	1	10	10.0	1.3	0
8:45-9:00	79	3	82	3.7	1.4	8	12	0	12	0.0	1.5	2
1時間計	361	19	380	5.0	6.3	46	32	1	33	3.0	4.2	4
9:00-9:15	78	4	82	4.9	1.4	8	9	0	9	0.0	1.1	2
9:15-9:30	90	8	98	8.2	1.6	11	13	0	13	0.0	1.7	1
9:30-9:45	90	4	94	4.3	1.6	13	9	0	9	0.0	1.1	0
9:45-10:00	107	5	112	4.5	1.9	8	16	0	16	0.0	2.0	1
1時間計	365	21	386	5.4	6.4	40	47	0	47	0.0	6.0	4
10:00-10:15	85	1	86	1.2	1.4	3	27	0	27	0.0	3.4	3
10:15-10:30	91	1	92	1.1	1.5	4	12	0	12	0.0	1.5	1
10:30-10:45	87	5	92	5.4	1.5	6	13	0	13	0.0	1.7	1
10:45-11:00	70	3	73	4.1	1.2	8	19	1	20	5.0	2.5	0
1時間計	333	10	343	2.9	5.7	21	71	1	72	1.4	9.1	5
11:00-11:15	95	2	97	2.1	1.6	5	14	0	14	0.0	1.8	0
11:15-11:30	99	3	102	2.9	1.7	12	10	0	10	0.0	1.3	2
11:30-11:45	96	3	99	3.0	1.6	8	12	0	12	0.0	1.5	0
11:45-12:00	84	5	89	5.6	1.5	3	10	0	10	0.0	1.3	0
1時間計	374	13	387	3.4	6.4	28	46	0	46	0.0	5.8	2
12:00-12:15	74	5	79	6.3	1.3	4	17	1	18	5.6	2.3	1
12:15-12:30	97	0	97	0.0	1.6	6	19	1	20	5.0	2.5	1
12:30-12:45	102	3	105	2.9	1.7	9	7	1	8	12.5	1.0	0
12:45-13:00	110	3	113	2.7	1.9	4	14	0	14	0.0	1.8	0
1時間計	383	11	394	2.8	6.6	23	57	3	60	5.0	7.6	2
13:00-13:15	92	3	95	3.2	1.6	7	17	0	17	0.0	2.2	1
13:15-13:30	80	2	82	2.4	1.4	7	14	0	14	0.0	1.8	0
13:30-13:45	100	5	105	4.8	1.7	6	19	0	19	0.0	2.4	2
13:45-14:00	67	1	68	1.5	1.1	8	12	0	12	0.0	1.5	0
1時間計	339	11	350	3.1	5.8	28	62	0	62	0.0	7.9	3

方向別自動車交通量調査表

調査地点 : 地域社会5

調査年月日 : 令和元年 5月11日(土) 天候:晴れ時々曇り

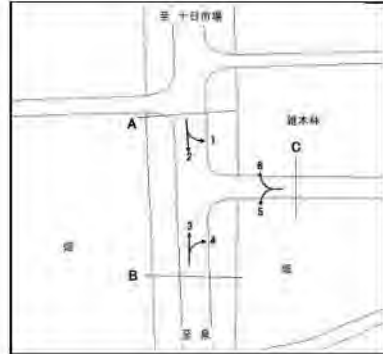


時間帯	3						4					
	小型車 (台)	大型車 (台)	合計 (台)	大型車 混入率 (%)	時 間 係 数 (%)	二輪車 (台)	小型車 (台)	大型車 (台)	合計 (台)	大型車 混入率 (%)	時 間 係 数 (%)	二輪車 (台)
14:00-14:15	93	3	96	3.1	1.6	4	15	0	15	0.0	1.9	0
14:15-14:30	101	5	106	4.7	1.8	6	12	0	12	0.0	1.5	0
14:30-14:45	98	1	99	1.0	1.6	6	14	0	14	0.0	1.8	1
14:45-15:00	85	3	88	3.4	1.5	5	11	0	11	0.0	1.4	0
1時間計	377	12	389	3.1	6.5	21	52	0	52	0.0	6.6	1
15:00-15:15	73	3	76	3.9	1.3	6	8	0	8	0.0	1.0	3
15:15-15:30	101	3	104	2.9	1.7	8	13	0	13	0.0	1.7	0
15:30-15:45	89	4	93	4.3	1.5	8	11	0	11	0.0	1.4	1
15:45-16:00	104	5	109	4.6	1.8	7	15	0	15	0.0	1.9	1
1時間計	367	15	382	3.9	6.4	29	47	0	47	0.0	6.0	5
16:00-16:15	78	1	79	1.3	1.3	7	23	0	23	0.0	2.9	2
16:15-16:30	108	2	110	1.8	1.8	7	13	0	13	0.0	1.7	0
16:30-16:45	103	3	106	2.8	1.8	11	16	0	16	0.0	2.0	0
16:45-17:00	88	5	93	5.4	1.5	10	10	0	10	0.0	1.3	1
1時間計	377	11	388	2.8	6.5	35	62	0	62	0.0	7.9	3
17:00-17:15	98	2	100	2.0	1.7	9	9	0	9	0.0	1.1	1
17:15-17:30	90	2	92	2.2	1.5	8	12	0	12	0.0	1.5	1
17:30-17:45	82	1	83	1.2	1.4	11	15	1	16	6.3	2.0	2
17:45-18:00	86	3	89	3.4	1.5	9	12	0	12	0.0	1.5	1
1時間計	356	8	364	2.2	6.1	37	48	1	49	2.0	6.2	5
18:00-18:15	76	2	78	2.6	1.3	5	7	0	7	0.0	0.9	0
18:15-18:30	86	6	92	6.5	1.5	8	12	0	12	0.0	1.5	0
18:30-18:45	81	3	84	3.6	1.4	7	6	0	6	0.0	0.8	0
18:45-19:00	70	3	73	4.1	1.2	9	8	0	8	0.0	1.0	1
1時間計	313	14	327	4.3	5.4	29	33	0	33	0.0	4.2	1
19:00-19:15	65	2	67	3.0	1.1	7	6	0	6	0.0	0.8	1
19:15-19:30	68	3	71	4.2	1.2	3	5	0	5	0.0	0.6	2
19:30-19:45	60	1	61	1.6	1.0	6	6	0	6	0.0	0.8	0
19:45-20:00	45	1	46	2.2	0.8	4	4	0	4	0.0	0.5	1
1時間計	238	7	245	2.9	4.1	20	21	0	21	0.0	2.7	4
20:00-20:15	74	7	81	8.6	1.3	6	6	0	6	0.0	0.8	0
20:15-20:30	57	2	59	3.4	1.0	5	2	0	2	0.0	0.3	1
20:30-20:45	56	0	56	0.0	0.9	2	10	0	10	0.0	1.3	0
20:45-21:00	57	1	58	1.7	1.0	2	6	0	6	0.0	0.8	1
1時間計	244	10	254	3.9	4.2	15	24	0	24	0.0	3.0	2
21:00-21:15	47	1	48	2.1	0.8	2	5	0	5	0.0	0.6	0
21:15-21:30	55	3	58	5.2	1.0	4	6	0	6	0.0	0.8	0
21:30-21:45	52	3	55	5.5	0.9	6	3	0	3	0.0	0.4	0
21:45-22:00	58	5	63	7.9	1.0	3	8	0	8	0.0	1.0	1
1時間計	212	12	224	5.4	3.7	15	22	0	22	0.0	2.8	1
昼12時間計	4219	170	4389	3.9	73.1	367	614	6	620	1.0	78.8	43
夜12時間計	1457	158	1615	9.8	26.9	117	164	3	167	1.8	21.2	26
全時間合計	5676	328	6004	5.5	100.0	484	778	9	787	1.1	100.0	69
昼 夜 率	1.35	1.93	1.37	-	-	1.32	1.27	1.50	1.27	-	-	1.60

方向別自動車交通量調査表

調査地点 : 地域社会5

調査年月日 : 令和元年 5月11日(土) 天候:晴れ時々曇り

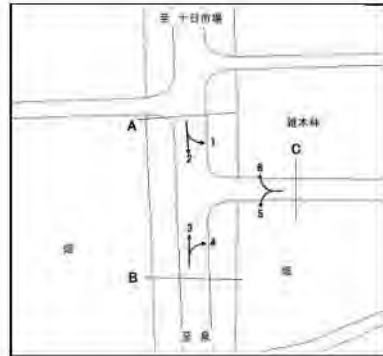


方向 種別 時間帯							B 合計 (3+4)					
	小型車 (台)	大型車 (台)	合計 (台)	大型車 混入率 (%)	時間 係数 (%)	二輪車 (台)	小型車 (台)	大型車 (台)	合計 (台)	大型車 混入率 (%)	時間 係数 (%)	二輪車 (台)
22:00-22:15							47	1	48	2.1	0.7	5
22:15-22:30							31	4	35	11.4	0.5	3
22:30-22:45							47	4	51	7.8	0.8	3
22:45-23:00							34	3	37	8.1	0.5	2
1時間計							159	12	171	7.0	2.5	13
23:00-23:15							40	7	47	14.9	0.7	5
23:15-23:30							46	5	51	9.8	0.8	4
23:30-23:45							29	4	33	12.1	0.5	6
23:45-24:00							22	1	23	4.3	0.3	2
1時間計							137	17	154	11.0	2.3	17
0:00-0:15							16	2	18	11.1	0.3	2
0:15-0:30							11	0	11	0.0	0.2	0
0:30-0:45							20	0	20	0.0	0.3	2
0:45-1:00							16	4	20	20.0	0.3	4
1時間計							63	6	69	8.7	1.0	8
1:00-1:15							14	4	18	22.2	0.3	1
1:15-1:30							13	2	15	13.3	0.2	2
1:30-1:45							13	4	17	23.5	0.3	2
1:45-2:00							13	6	19	31.6	0.3	0
1時間計							53	16	69	23.2	1.0	5
2:00-2:15							10	2	12	16.7	0.2	1
2:15-2:30							7	2	9	22.2	0.1	3
2:30-2:45							11	5	16	31.3	0.2	0
2:45-3:00							9	7	16	43.8	0.2	0
1時間計							37	16	53	30.2	0.8	4
3:00-3:15							10	6	16	37.5	0.2	0
3:15-3:30							9	5	14	35.7	0.2	1
3:30-3:45							13	3	16	18.8	0.2	1
3:45-4:00							12	3	15	20.0	0.2	2
1時間計							44	17	61	27.9	0.9	4
4:00-4:15							9	2	11	18.2	0.2	0
4:15-4:30							13	1	14	7.1	0.2	0
4:30-4:45							14	1	15	6.7	0.2	2
4:45-5:00							17	3	20	15.0	0.3	2
1時間計							53	7	60	11.7	0.9	4
5:00-5:15							25	9	34	26.5	0.5	4
5:15-5:30							27	6	33	18.2	0.5	3
5:30-5:45							29	4	33	12.1	0.5	4
5:45-6:00							25	5	30	16.7	0.4	3
1時間計							106	24	130	18.5	1.9	14

方向別自動車交通量調査表

調査地点：地域社会5

調査年月日：令和元年 5月11日(土) 天候：晴れ時々曇り

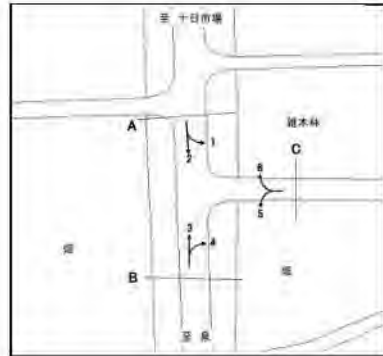


時間帯	方向 種別						B 合計 (3+4)					
		小型車 (台)	大型車 (台)	合計 (台)	大型車 混入率 (%)	時 間 係 数 (%)	二輪車 (台)	小型車 (台)	大型車 (台)	合計 (台)	大型車 混入率 (%)	時 間 係 数 (%)
6:00-6:15							42	4	46	8.7	0.7	4
6:15-6:30							47	3	50	6.0	0.7	0
6:30-6:45							61	3	64	4.7	0.9	6
6:45-7:00							58	7	65	10.8	1.0	7
1時間計							208	17	225	7.6	3.3	17
7:00-7:15							77	6	83	7.2	1.2	7
7:15-7:30							91	9	100	9.0	1.5	11
7:30-7:45							84	6	90	6.7	1.3	11
7:45-8:00							79	4	83	4.8	1.2	9
1時間計							331	25	356	7.0	5.2	38
8:00-8:15							84	3	87	3.4	1.3	17
8:15-8:30							104	7	111	6.3	1.6	13
8:30-8:45							114	7	121	5.8	1.8	10
8:45-9:00							91	3	94	3.2	1.4	10
1時間計							393	20	413	4.8	6.1	50
9:00-9:15							87	4	91	4.4	1.3	10
9:15-9:30							103	8	111	7.2	1.6	12
9:30-9:45							99	4	103	3.9	1.5	13
9:45-10:00							123	5	128	3.9	1.9	9
1時間計							412	21	433	4.8	6.4	44
10:00-10:15							112	1	113	0.9	1.7	6
10:15-10:30							103	1	104	1.0	1.5	5
10:30-10:45							100	5	105	4.8	1.5	7
10:45-11:00							89	4	93	4.3	1.4	8
1時間計							404	11	415	2.7	6.1	26
11:00-11:15							109	2	111	1.8	1.6	5
11:15-11:30							109	3	112	2.7	1.6	14
11:30-11:45							108	3	111	2.7	1.6	8
11:45-12:00							94	5	99	5.1	1.5	3
1時間計							420	13	433	3.0	6.4	30
12:00-12:15							91	6	97	6.2	1.4	5
12:15-12:30							116	1	117	0.9	1.7	7
12:30-12:45							109	4	113	3.5	1.7	9
12:45-13:00							124	3	127	2.4	1.9	4
1時間計							440	14	454	3.1	6.7	25
13:00-13:15							109	3	112	2.7	1.6	8
13:15-13:30							94	2	96	2.1	1.4	7
13:30-13:45							119	5	124	4.0	1.8	8
13:45-14:00							79	1	80	1.3	1.2	8
1時間計							401	11	412	2.7	6.1	31

方向別自動車交通量調査表

調査地点 : 地域社会5

調査年月日 : 令和元年 5月11日(土) 天候:晴れ時々曇り

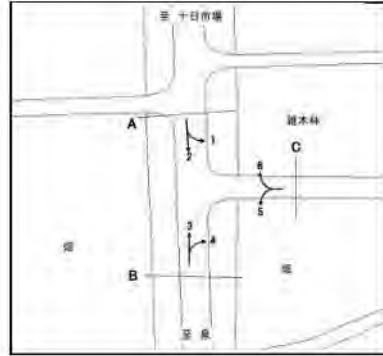


方向							B 合計 (3+ 4)					
	種別	小型車 (台)	大型車 (台)	合計 (台)	大型車 混入率 (%)	時 間 係 数 (%)	二輪車 (台)	小型車 (台)	大型車 (台)	合計 (台)	大型車 混入率 (%)	時 間 係 数 (%)
14:00-14:15							108	3	111	2.7	1.6	4
14:15-14:30							113	5	118	4.2	1.7	6
14:30-14:45							112	1	113	0.9	1.7	7
14:45-15:00							96	3	99	3.0	1.5	5
1時間計							429	12	441	2.7	6.5	22
15:00-15:15							81	3	84	3.6	1.2	9
15:15-15:30							114	3	117	2.6	1.7	8
15:30-15:45							100	4	104	3.8	1.5	9
15:45-16:00							119	5	124	4.0	1.8	8
1時間計							414	15	429	3.5	6.3	34
16:00-16:15							101	1	102	1.0	1.5	9
16:15-16:30							121	2	123	1.6	1.8	7
16:30-16:45							119	3	122	2.5	1.8	11
16:45-17:00							98	5	103	4.9	1.5	11
1時間計							439	11	450	2.4	6.6	38
17:00-17:15							107	2	109	1.8	1.6	10
17:15-17:30							102	2	104	1.9	1.5	9
17:30-17:45							97	2	99	2.0	1.5	13
17:45-18:00							98	3	101	3.0	1.5	10
1時間計							404	9	413	2.2	6.1	42
18:00-18:15							83	2	85	2.4	1.3	5
18:15-18:30							98	6	104	5.8	1.5	8
18:30-18:45							87	3	90	3.3	1.3	7
18:45-19:00							78	3	81	3.7	1.2	10
1時間計							346	14	360	3.9	5.3	30
19:00-19:15							71	2	73	2.7	1.1	8
19:15-19:30							73	3	76	3.9	1.1	5
19:30-19:45							66	1	67	1.5	1.0	6
19:45-20:00							49	1	50	2.0	0.7	5
1時間計							259	7	266	2.6	3.9	24
20:00-20:15							80	7	87	8.0	1.3	6
20:15-20:30							59	2	61	3.3	0.9	6
20:30-20:45							66	0	66	0.0	1.0	2
20:45-21:00							63	1	64	1.6	0.9	3
1時間計							268	10	278	3.6	4.1	17
21:00-21:15							52	1	53	1.9	0.8	2
21:15-21:30							61	3	64	4.7	0.9	4
21:30-21:45							55	3	58	5.2	0.9	6
21:45-22:00							66	5	71	7.0	1.0	4
1時間計							234	12	246	4.9	3.6	16
昼12時間計							4833	176	5009	3.5	73.8	410
夜12時間計							1621	161	1782	9.0	26.2	143
全時間合計							6454	337	6791	5.0	100.0	553
昼 夜 率							1.34	1.91	1.36	-	-	1.35

方向別自動車交通量調査表

調査地点 : 地域社会5

調査年月日 : 令和元年 5月11日(土) 天候:晴れ時々曇り

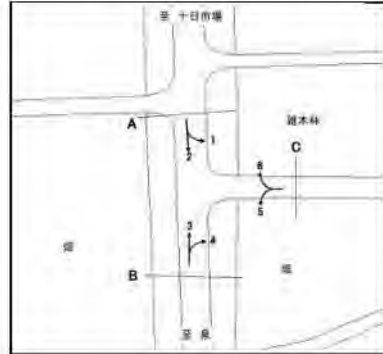


方向	5						6						
	種別	小型車 (台)	大型車 (台)	合計 (台)	大型車 混入率 (%)	時間 係数 (%)	二輪車 (台)	小型車 (台)	大型車 (台)	合計 (台)	大型車 混入率 (%)	時間 係数 (%)	二輪車 (台)
22:00-22:15		5	0	5	0.0	0.6	0	7	0	7	0.0	0.3	0
22:15-22:30		6	0	6	0.0	0.7	0	5	1	6	16.7	0.3	0
22:30-22:45		0	0	0	0.0	0.0	1	7	1	8	12.5	0.4	1
22:45-23:00		0	0	0	0.0	0.0	0	11	1	12	8.3	0.6	2
1時間計		11	0	11	0.0	1.2	1	30	3	33	9.1	1.6	3
23:00-23:15		3	0	3	0.0	0.3	0	6	2	8	25.0	0.4	0
23:15-23:30		3	0	3	0.0	0.3	0	2	0	2	0.0	0.1	0
23:30-23:45		4	0	4	0.0	0.4	0	3	0	3	0.0	0.1	0
23:45-24:00		6	0	6	0.0	0.7	1	0	0	0	0.0	0.0	0
1時間計		16	0	16	0.0	1.8	1	11	2	13	15.4	0.6	0
0:00- 0:15		1	0	1	0.0	0.1	0	7	0	7	0.0	0.3	1
0:15- 0:30		0	0	0	0.0	0.0	0	3	0	3	0.0	0.1	1
0:30- 0:45		1	0	1	0.0	0.1	0	2	0	2	0.0	0.1	0
0:45- 1:00		1	0	1	0.0	0.1	0	3	0	3	0.0	0.1	0
1時間計		3	0	3	0.0	0.3	0	15	0	15	0.0	0.7	2
1:00- 1:15		0	0	0	0.0	0.0	0	2	0	2	0.0	0.1	0
1:15- 1:30		1	0	1	0.0	0.1	0	0	0	0	0.0	0.0	0
1:30- 1:45		0	0	0	0.0	0.0	0	2	1	3	33.3	0.1	1
1:45- 2:00		1	0	1	0.0	0.1	0	5	1	6	16.7	0.3	0
1時間計		2	0	2	0.0	0.2	0	9	2	11	18.2	0.5	1
2:00- 2:15		1	0	1	0.0	0.1	0	2	1	3	33.3	0.1	0
2:15- 2:30		0	0	0	0.0	0.0	0	1	0	1	0.0	0.0	0
2:30- 2:45		0	0	0	0.0	0.0	0	2	1	3	33.3	0.1	0
2:45- 3:00		0	0	0	0.0	0.0	0	0	0	0	0.0	0.0	0
1時間計		1	0	1	0.0	0.1	0	5	2	7	28.6	0.3	0
3:00- 3:15		1	0	1	0.0	0.1	0	2	0	2	0.0	0.1	0
3:15- 3:30		1	1	2	50.0	0.2	0	1	0	1	0.0	0.0	0
3:30- 3:45		0	0	0	0.0	0.0	1	2	1	3	33.3	0.1	0
3:45- 4:00		0	0	0	0.0	0.0	0	2	2	4	50.0	0.2	0
1時間計		2	1	3	33.3	0.3	1	7	3	10	30.0	0.5	0
4:00- 4:15		1	0	1	0.0	0.1	0	0	0	0	0.0	0.0	1
4:15- 4:30		1	0	1	0.0	0.1	0	1	0	1	0.0	0.0	0
4:30- 4:45		1	0	1	0.0	0.1	0	2	0	2	0.0	0.1	0
4:45- 5:00		0	0	0	0.0	0.0	0	5	0	5	0.0	0.2	1
1時間計		3	0	3	0.0	0.3	0	8	0	8	0.0	0.4	2
5:00- 5:15		2	0	2	0.0	0.2	0	7	0	7	0.0	0.3	0
5:15- 5:30		2	1	3	33.3	0.3	0	4	1	5	20.0	0.2	1
5:30- 5:45		2	0	2	0.0	0.2	1	5	1	6	16.7	0.3	1
5:45- 6:00		2	0	2	0.0	0.2	0	3	0	3	0.0	0.1	0
1時間計		8	1	9	11.1	1.0	1	19	2	21	9.5	1.0	2

方向別自動車交通量調査表

調査地点 : 地域社会5

調査年月日 : 令和元年 5月11日(土) 天候:晴れ時々曇り

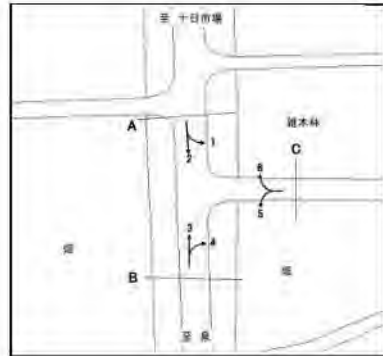


方向 時間帯	5						6					
	種別 小型車 (台)	大型車 (台)	合計 (台)	大型車 混入率 (%)	時間 係数 (%)	二輪車 (台)	小型車 (台)	大型車 (台)	合計 (台)	大型車 混入率 (%)	時間 係数 (%)	二輪車 (台)
6:00-6:15	1	0	1	0.0	0.1	0	11	0	11	0.0	0.5	2
6:15-6:30	2	0	2	0.0	0.2	0	8	0	8	0.0	0.4	1
6:30-6:45	5	0	5	0.0	0.6	0	15	1	16	6.3	0.8	2
6:45-7:00	5	0	5	0.0	0.6	2	9	0	9	0.0	0.4	0
1時間計	13	0	13	0.0	1.4	2	43	1	44	2.3	2.1	5
7:00-7:15	5	0	5	0.0	0.6	2	15	1	16	6.3	0.8	2
7:15-7:30	17	0	17	0.0	1.9	5	21	0	21	0.0	1.0	4
7:30-7:45	13	0	13	0.0	1.4	1	26	1	27	3.7	1.3	2
7:45-8:00	7	0	7	0.0	0.8	3	24	0	24	0.0	1.1	1
1時間計	42	0	42	0.0	4.7	11	86	2	88	2.3	4.2	9
8:00-8:15	11	0	11	0.0	1.2	1	31	0	31	0.0	1.5	1
8:15-8:30	11	0	11	0.0	1.2	0	19	0	19	0.0	0.9	0
8:30-8:45	9	0	9	0.0	1.0	1	21	0	21	0.0	1.0	2
8:45-9:00	11	0	11	0.0	1.2	3	36	3	39	7.7	1.9	0
1時間計	42	0	42	0.0	4.7	5	107	3	110	2.7	5.2	3
9:00-9:15	11	0	11	0.0	1.2	1	33	0	33	0.0	1.6	3
9:15-9:30	13	0	13	0.0	1.4	1	32	0	32	0.0	1.5	1
9:30-9:45	11	2	13	15.4	1.4	2	34	0	34	0.0	1.6	6
9:45-10:00	19	0	19	0.0	2.1	1	46	1	47	2.1	2.2	2
1時間計	54	2	56	3.6	6.2	5	145	1	146	0.7	6.9	12
10:00-10:15	26	1	27	3.7	3.0	5	46	0	46	0.0	2.2	1
10:15-10:30	11	0	11	0.0	1.2	1	47	0	47	0.0	2.2	5
10:30-10:45	22	0	22	0.0	2.4	0	61	0	61	0.0	2.9	4
10:45-11:00	17	0	17	0.0	1.9	0	35	1	36	2.8	1.7	2
1時間計	76	1	77	1.3	8.5	6	189	1	190	0.5	9.0	12
11:00-11:15	15	0	15	0.0	1.7	3	39	0	39	0.0	1.9	0
11:15-11:30	11	1	12	8.3	1.3	0	53	0	53	0.0	2.5	2
11:30-11:45	23	0	23	0.0	2.6	0	37	2	39	5.1	1.9	4
11:45-12:00	35	0	35	0.0	3.9	1	41	1	42	2.4	2.0	1
1時間計	84	1	85	1.2	9.4	4	170	3	173	1.7	8.2	7
12:00-12:15	23	0	23	0.0	2.6	1	39	1	40	2.5	1.9	0
12:15-12:30	22	2	24	8.3	2.7	2	35	0	35	0.0	1.7	5
12:30-12:45	16	0	16	0.0	1.8	0	41	2	43	4.7	2.0	0
12:45-13:00	6	0	6	0.0	0.7	1	73	3	76	3.9	3.6	0
1時間計	67	2	69	2.9	7.7	4	188	6	194	3.1	9.2	5
13:00-13:15	20	0	20	0.0	2.2	1	36	0	36	0.0	1.7	4
13:15-13:30	16	0	16	0.0	1.8	1	37	0	37	0.0	1.8	2
13:30-13:45	18	0	18	0.0	2.0	2	41	2	43	4.7	2.0	4
13:45-14:00	16	1	17	5.9	1.9	0	27	1	28	3.6	1.3	1
1時間計	70	1	71	1.4	7.9	4	141	3	144	2.1	6.8	11

方向別自動車交通量調査表

調査地点 : 地域社会5

調査年月日 : 令和元年 5月11日(土) 天候:晴れ時々曇り

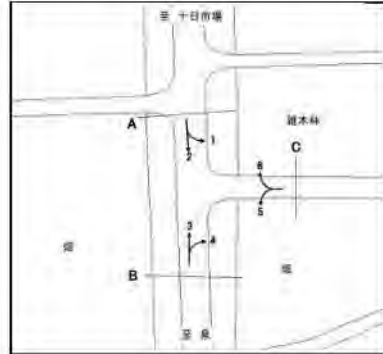


方向 種別 時間帯	5						6					
	小型車 (台)	大型車 (台)	合計 (台)	大型車 混入率 (%)	時間 係数 (%)	二輪車 (台)	小型車 (台)	大型車 (台)	合計 (台)	大型車 混入率 (%)	時間 係数 (%)	二輪車 (台)
14:00-14:15	12	0	12	0.0	1.3	1	42	2	44	4.5	2.1	0
14:15-14:30	19	0	19	0.0	2.1	2	40	0	40	0.0	1.9	3
14:30-14:45	8	0	8	0.0	0.9	0	36	0	36	0.0	1.7	3
14:45-15:00	16	0	16	0.0	1.8	0	29	0	29	0.0	1.4	1
1時間計	55	0	55	0.0	6.1	3	147	2	149	1.3	7.1	7
15:00-15:15	23	0	23	0.0	2.6	2	35	0	35	0.0	1.7	0
15:15-15:30	13	0	13	0.0	1.4	3	44	1	45	2.2	2.1	6
15:30-15:45	19	0	19	0.0	2.1	0	34	1	35	2.9	1.7	1
15:45-16:00	12	0	12	0.0	1.3	1	43	0	43	0.0	2.0	4
1時間計	67	0	67	0.0	7.4	6	156	2	158	1.3	7.5	11
16:00-16:15	18	0	18	0.0	2.0	1	33	0	33	0.0	1.6	2
16:15-16:30	12	0	12	0.0	1.3	1	28	2	30	6.7	1.4	4
16:30-16:45	14	1	15	6.7	1.7	0	52	0	52	0.0	2.5	2
16:45-17:00	24	0	24	0.0	2.7	2	50	0	50	0.0	2.4	2
1時間計	68	1	69	1.4	7.7	4	163	2	165	1.2	7.8	10
17:00-17:15	23	1	24	4.2	2.7	2	41	0	41	0.0	1.9	0
17:15-17:30	19	0	19	0.0	2.1	1	38	0	38	0.0	1.8	3
17:30-17:45	12	0	12	0.0	1.3	0	34	1	35	2.9	1.7	2
17:45-18:00	13	0	13	0.0	1.4	3	30	0	30	0.0	1.4	2
1時間計	67	1	68	1.5	7.5	6	143	1	144	0.7	6.8	7
18:00-18:15	23	0	23	0.0	2.6	1	50	0	50	0.0	2.4	4
18:15-18:30	8	0	8	0.0	0.9	4	19	0	19	0.0	0.9	1
18:30-18:45	16	0	16	0.0	1.8	2	27	0	27	0.0	1.3	2
18:45-19:00	16	0	16	0.0	1.8	1	19	0	19	0.0	0.9	1
1時間計	63	0	63	0.0	7.0	8	115	0	115	0.0	5.5	8
19:00-19:15	9	0	9	0.0	1.0	1	14	0	14	0.0	0.7	1
19:15-19:30	7	0	7	0.0	0.8	1	18	0	18	0.0	0.9	1
19:30-19:45	11	0	11	0.0	1.2	1	20	1	21	4.8	1.0	0
19:45-20:00	11	0	11	0.0	1.2	1	9	2	11	18.2	0.5	2
1時間計	38	0	38	0.0	4.2	4	61	3	64	4.7	3.0	4
20:00-20:15	7	0	7	0.0	0.8	0	15	0	15	0.0	0.7	1
20:15-20:30	2	0	2	0.0	0.2	1	9	1	10	10.0	0.5	0
20:30-20:45	3	0	3	0.0	0.3	2	7	1	8	12.5	0.4	0
20:45-21:00	8	0	8	0.0	0.9	0	15	0	15	0.0	0.7	0
1時間計	20	0	20	0.0	2.2	3	46	2	48	4.2	2.3	1
21:00-21:15	6	0	6	0.0	0.7	1	13	1	14	7.1	0.7	0
21:15-21:30	5	0	5	0.0	0.6	0	7	0	7	0.0	0.3	0
21:30-21:45	4	1	5	20.0	0.6	0	22	1	23	4.3	1.1	1
21:45-22:00	2	0	2	0.0	0.2	0	11	1	12	8.3	0.6	0
1時間計	17	1	18	5.6	2.0	1	53	3	56	5.4	2.7	1
昼12時間計	755	9	764	1.2	84.8	66	1750	26	1776	1.5	84.3	102
夜12時間計	134	3	137	2.2	15.2	14	307	23	330	7.0	15.7	21
全時間合計	889	12	901	1.3	100.0	80	2057	49	2106	2.3	100.0	123
昼夜率	1.18	1.33	1.18	-	-	1.21	1.18	1.88	1.19	-	-	1.21

方向別自動車交通量調査表

調査地点 : 地域社会5

調査年月日 : 令和元年 5月11日(土) 天候:晴れ時々曇り

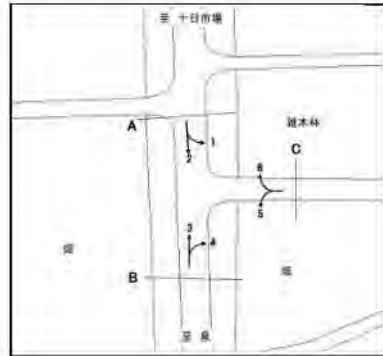


方向 種別 時間帯							C 合計 (5+ 6)					
	小型車 (台)	大型車 (台)	合計 (台)	大型車 混入率 (%)	時間 係数 (%)	二輪車 (台)	小型車 (台)	大型車 (台)	合計 (台)	大型車 混入率 (%)	時間 係数 (%)	二輪車 (台)
22:00-22:15							12	0	12	0.0	0.4	0
22:15-22:30							11	1	12	8.3	0.4	0
22:30-22:45							7	1	8	12.5	0.3	2
22:45-23:00							11	1	12	8.3	0.4	2
1時間計							41	3	44	6.8	1.5	4
23:00-23:15							9	2	11	18.2	0.4	0
23:15-23:30							5	0	5	0.0	0.2	0
23:30-23:45							7	0	7	0.0	0.2	0
23:45-24:00							6	0	6	0.0	0.2	1
1時間計							27	2	29	6.9	1.0	1
0:00- 0:15							8	0	8	0.0	0.3	1
0:15- 0:30							3	0	3	0.0	0.1	1
0:30- 0:45							3	0	3	0.0	0.1	0
0:45- 1:00							4	0	4	0.0	0.1	0
1時間計							18	0	18	0.0	0.6	2
1:00- 1:15							2	0	2	0.0	0.1	0
1:15- 1:30							1	0	1	0.0	0.0	0
1:30- 1:45							2	1	3	33.3	0.1	1
1:45- 2:00							6	1	7	14.3	0.2	0
1時間計							11	2	13	15.4	0.4	1
2:00- 2:15							3	1	4	25.0	0.1	0
2:15- 2:30							1	0	1	0.0	0.0	0
2:30- 2:45							2	1	3	33.3	0.1	0
2:45- 3:00							0	0	0	0.0	0.0	0
1時間計							6	2	8	25.0	0.3	0
3:00- 3:15							3	0	3	0.0	0.1	0
3:15- 3:30							2	1	3	33.3	0.1	0
3:30- 3:45							2	1	3	33.3	0.1	1
3:45- 4:00							2	2	4	50.0	0.1	0
1時間計							9	4	13	30.8	0.4	1
4:00- 4:15							1	0	1	0.0	0.0	1
4:15- 4:30							2	0	2	0.0	0.1	0
4:30- 4:45							3	0	3	0.0	0.1	0
4:45- 5:00							5	0	5	0.0	0.2	1
1時間計							11	0	11	0.0	0.4	2
5:00- 5:15							9	0	9	0.0	0.3	0
5:15- 5:30							6	2	8	25.0	0.3	1
5:30- 5:45							7	1	8	12.5	0.3	2
5:45- 6:00							5	0	5	0.0	0.2	0
1時間計							27	3	30	10.0	1.0	3

方向別自動車交通量調査表

調査地点 : 地域社会5

調査年月日 : 令和元年 5月11日(土) 天候:晴れ時々曇り

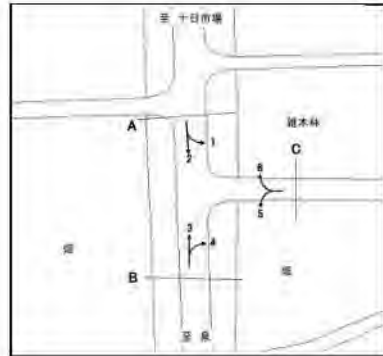


時間帯	方向 種別						C 合計 (5+ 6)					
		小型車 (台)	大型車 (台)	合計 (台)	大型車 混入率 (%)	時 間 係 数 (%)	二輪車 (台)	小型車 (台)	大型車 (台)	合計 (台)	大型車 混入率 (%)	時 間 係 数 (%)
6:00-6:15							12	0	12	0.0	0.4	2
6:15-6:30							10	0	10	0.0	0.3	1
6:30-6:45							20	1	21	4.8	0.7	2
6:45-7:00							14	0	14	0.0	0.5	2
1時間計							56	1	57	1.8	1.9	7
7:00-7:15							20	1	21	4.8	0.7	4
7:15-7:30							38	0	38	0.0	1.3	9
7:30-7:45							39	1	40	2.5	1.3	3
7:45-8:00							31	0	31	0.0	1.0	4
1時間計							128	2	130	1.5	4.3	20
8:00-8:15							42	0	42	0.0	1.4	2
8:15-8:30							30	0	30	0.0	1.0	0
8:30-8:45							30	0	30	0.0	1.0	3
8:45-9:00							47	3	50	6.0	1.7	3
1時間計							149	3	152	2.0	5.1	8
9:00-9:15							44	0	44	0.0	1.5	4
9:15-9:30							45	0	45	0.0	1.5	2
9:30-9:45							45	2	47	4.3	1.6	8
9:45-10:00							65	1	66	1.5	2.2	3
1時間計							199	3	202	1.5	6.7	17
10:00-10:15							72	1	73	1.4	2.4	6
10:15-10:30							58	0	58	0.0	1.9	6
10:30-10:45							83	0	83	0.0	2.8	4
10:45-11:00							52	1	53	1.9	1.8	2
1時間計							265	2	267	0.7	8.9	18
11:00-11:15							54	0	54	0.0	1.8	3
11:15-11:30							64	1	65	1.5	2.2	2
11:30-11:45							60	2	62	3.2	2.1	4
11:45-12:00							76	1	77	1.3	2.6	2
1時間計							254	4	258	1.6	8.6	11
12:00-12:15							62	1	63	1.6	2.1	1
12:15-12:30							57	2	59	3.4	2.0	7
12:30-12:45							57	2	59	3.4	2.0	0
12:45-13:00							79	3	82	3.7	2.7	1
1時間計							255	8	263	3.0	8.7	9
13:00-13:15							56	0	56	0.0	1.9	5
13:15-13:30							53	0	53	0.0	1.8	3
13:30-13:45							59	2	61	3.3	2.0	6
13:45-14:00							43	2	45	4.4	1.5	1
1時間計							211	4	215	1.9	7.1	15

方向別自動車交通量調査表

調査地点 : 地域社会5

調査年月日 : 令和元年 5月11日(土) 天候:晴れ時々曇り



方向 種別 時間帯							C 合計 (5+ 6)					
	小型車 (台)	大型車 (台)	合計 (台)	大型車 混入率 (%)	時間 係数 (%)	二輪車 (台)	小型車 (台)	大型車 (台)	合計 (台)	大型車 混入率 (%)	時間 係数 (%)	二輪車 (台)
14:00-14:15							54	2	56	3.6	1.9	1
14:15-14:30							59	0	59	0.0	2.0	5
14:30-14:45							44	0	44	0.0	1.5	3
14:45-15:00							45	0	45	0.0	1.5	1
1時間計							202	2	204	1.0	6.8	10
15:00-15:15							58	0	58	0.0	1.9	2
15:15-15:30							57	1	58	1.7	1.9	9
15:30-15:45							53	1	54	1.9	1.8	1
15:45-16:00							55	0	55	0.0	1.8	5
1時間計							223	2	225	0.9	7.5	17
16:00-16:15							51	0	51	0.0	1.7	3
16:15-16:30							40	2	42	4.8	1.4	5
16:30-16:45							66	1	67	1.5	2.2	2
16:45-17:00							74	0	74	0.0	2.5	4
1時間計							231	3	234	1.3	7.8	14
17:00-17:15							64	1	65	1.5	2.2	2
17:15-17:30							57	0	57	0.0	1.9	4
17:30-17:45							46	1	47	2.1	1.6	2
17:45-18:00							43	0	43	0.0	1.4	5
1時間計							210	2	212	0.9	7.1	13
18:00-18:15							73	0	73	0.0	2.4	5
18:15-18:30							27	0	27	0.0	0.9	5
18:30-18:45							43	0	43	0.0	1.4	4
18:45-19:00							35	0	35	0.0	1.2	2
1時間計							178	0	178	0.0	5.9	16
19:00-19:15							23	0	23	0.0	0.8	2
19:15-19:30							25	0	25	0.0	0.8	2
19:30-19:45							31	1	32	3.1	1.1	1
19:45-20:00							20	2	22	9.1	0.7	3
1時間計							99	3	102	2.9	3.4	8
20:00-20:15							22	0	22	0.0	0.7	1
20:15-20:30							11	1	12	8.3	0.4	1
20:30-20:45							10	1	11	9.1	0.4	2
20:45-21:00							23	0	23	0.0	0.8	0
1時間計							66	2	68	2.9	2.3	4
21:00-21:15							19	1	20	5.0	0.7	1
21:15-21:30							12	0	12	0.0	0.4	0
21:30-21:45							26	2	28	7.1	0.9	1
21:45-22:00							13	1	14	7.1	0.5	0
1時間計							70	4	74	5.4	2.5	2
昼12時間計							2505	35	2540	1.4	84.5	168
夜12時間計							441	26	467	5.6	15.5	35
全時間合計							2946	61	3007	2.0	100.0	203
昼夜率							1.18	1.74	1.18	-	-	1.21

方向別自動車交通量調査表

調査地点：地域社会6 瀬谷中学校前

調査年月日：令和元年 5月11日(土) 天候：晴れ時々曇り



方向 種別 時間帯	1						2					
	小型車 (台)	大型車 (台)	合計 (台)	大型車 混入率 (%)	時間 係数 (%)	二輪車 (台)	小型車 (台)	大型車 (台)	合計 (台)	大型車 混入率 (%)	時間 係数 (%)	二輪車 (台)
22:00-22:15	23	2	25	8.0	1.8	0	39	4	43	9.3	0.9	2
22:15-22:30	20	0	20	0.0	1.5	1	45	7	52	13.5	1.1	4
22:30-22:45	11	0	11	0.0	0.8	1	36	3	39	7.7	0.8	6
22:45-23:00	7	0	7	0.0	0.5	1	30	4	34	11.8	0.7	2
1時間計	61	2	63	3.2	4.6	3	150	18	168	10.7	3.5	14
23:00-23:15	10	2	12	16.7	0.9	0	36	4	40	10.0	0.8	5
23:15-23:30	4	0	4	0.0	0.3	1	42	1	43	2.3	0.9	4
23:30-23:45	7	0	7	0.0	0.5	0	22	1	23	4.3	0.5	4
23:45-24:00	8	0	8	0.0	0.6	1	30	3	33	9.1	0.7	4
1時間計	29	2	31	6.5	2.3	2	130	9	139	6.5	2.9	17
0:00- 0:15	12	0	12	0.0	0.9	1	14	1	15	6.7	0.3	0
0:15- 0:30	5	1	6	16.7	0.4	0	13	5	18	27.8	0.4	1
0:30- 0:45	3	1	4	25.0	0.3	1	16	2	18	11.1	0.4	1
0:45- 1:00	9	3	12	25.0	0.9	1	15	2	17	11.8	0.4	0
1時間計	29	5	34	14.7	2.5	3	58	10	68	14.7	1.4	2
1:00- 1:15	3	0	3	0.0	0.2	0	21	4	25	16.0	0.5	2
1:15- 1:30	2	0	2	0.0	0.1	0	6	2	8	25.0	0.2	0
1:30- 1:45	1	0	1	0.0	0.1	0	12	2	14	14.3	0.3	0
1:45- 2:00	3	0	3	0.0	0.2	1	6	2	8	25.0	0.2	1
1時間計	9	0	9	0.0	0.7	1	45	10	55	18.2	1.1	3
2:00- 2:15	1	0	1	0.0	0.1	0	9	1	10	10.0	0.2	0
2:15- 2:30	1	0	1	0.0	0.1	0	7	2	9	22.2	0.2	4
2:30- 2:45	1	1	2	50.0	0.1	0	14	4	18	22.2	0.4	1
2:45- 3:00	2	0	2	0.0	0.1	0	12	0	12	0.0	0.2	0
1時間計	5	1	6	16.7	0.4	0	42	7	49	14.3	1.0	5
3:00- 3:15	0	0	0	0.0	0.0	0	11	0	11	0.0	0.2	2
3:15- 3:30	3	0	3	0.0	0.2	0	7	1	8	12.5	0.2	2
3:30- 3:45	3	2	5	40.0	0.4	0	4	2	6	33.3	0.1	1
3:45- 4:00	1	0	1	0.0	0.1	0	8	1	9	11.1	0.2	1
1時間計	7	2	9	22.2	0.7	0	30	4	34	11.8	0.7	6
4:00- 4:15	1	2	3	66.7	0.2	0	10	3	13	23.1	0.3	0
4:15- 4:30	2	0	2	0.0	0.1	0	12	8	20	40.0	0.4	0
4:30- 4:45	2	0	2	0.0	0.1	0	9	4	13	30.8	0.3	2
4:45- 5:00	2	1	3	33.3	0.2	0	7	3	10	30.0	0.2	1
1時間計	7	3	10	30.0	0.7	0	38	18	56	32.1	1.2	3
5:00- 5:15	2	0	2	0.0	0.1	2	10	3	13	23.1	0.3	5
5:15- 5:30	4	0	4	0.0	0.3	0	12	3	15	20.0	0.3	1
5:30- 5:45	4	1	5	20.0	0.4	0	15	6	21	28.6	0.4	1
5:45- 6:00	5	0	5	0.0	0.4	0	13	4	17	23.5	0.4	0
1時間計	15	1	16	6.3	1.2	2	50	16	66	24.2	1.4	7

方向別自動車交通量調査表

調査地点：地域社会6 瀬谷中学校前

調査年月日：令和元年 5月11日(土) 天候：晴れ時々曇り



方向 時間帯	1						2					
	種別 小型車 (台)	大型車 (台)	合計 (台)	大型車 混入率 (%)	時間 係数 (%)	二輪車 (台)	小型車 (台)	大型車 (台)	合計 (台)	大型車 混入率 (%)	時間 係数 (%)	二輪車 (台)
6:00-6:15	1	0	1	0.0	0.1	0	18	3	21	14.3	0.4	2
6:15-6:30	10	1	11	9.1	0.8	0	22	5	27	18.5	0.6	3
6:30-6:45	5	2	7	28.6	0.5	0	18	6	24	25.0	0.5	2
6:45-7:00	9	2	11	18.2	0.8	0	29	3	32	9.4	0.7	2
1時間計	25	5	30	16.7	2.2	0	87	17	104	16.3	2.2	9
7:00-7:15	8	0	8	0.0	0.6	0	35	3	38	7.9	0.8	3
7:15-7:30	9	1	10	10.0	0.7	1	59	4	63	6.3	1.3	5
7:30-7:45	5	0	5	0.0	0.4	0	45	2	47	4.3	1.0	7
7:45-8:00	14	0	14	0.0	1.0	1	50	1	51	2.0	1.1	3
1時間計	36	1	37	2.7	2.7	2	189	10	199	5.0	4.1	18
8:00-8:15	14	5	19	26.3	1.4	0	58	6	64	9.4	1.3	2
8:15-8:30	13	0	13	0.0	0.9	1	58	1	59	1.7	1.2	6
8:30-8:45	17	0	17	0.0	1.2	0	39	2	41	4.9	0.8	5
8:45-9:00	17	2	19	10.5	1.4	1	45	0	45	0.0	0.9	4
1時間計	61	7	68	10.3	4.9	2	200	9	209	4.3	4.3	17
9:00-9:15	13	2	15	13.3	1.1	1	63	2	65	3.1	1.3	10
9:15-9:30	12	1	13	7.7	0.9	0	66	4	70	5.7	1.4	10
9:30-9:45	23	1	24	4.2	1.7	0	56	3	59	5.1	1.2	8
9:45-10:00	18	2	20	10.0	1.5	2	65	1	66	1.5	1.4	4
1時間計	66	6	72	8.3	5.2	3	250	10	260	3.8	5.4	32
10:00-10:15	20	1	21	4.8	1.5	2	63	4	67	6.0	1.4	6
10:15-10:30	19	0	19	0.0	1.4	0	70	5	75	6.7	1.6	6
10:30-10:45	19	0	19	0.0	1.4	2	65	1	66	1.5	1.4	2
10:45-11:00	28	0	28	0.0	2.0	1	86	7	93	7.5	1.9	8
1時間計	86	1	87	1.1	6.3	5	284	17	301	5.6	6.2	22
11:00-11:15	18	1	19	5.3	1.4	2	63	2	65	3.1	1.3	4
11:15-11:30	32	0	32	0.0	2.3	1	91	1	92	1.1	1.9	14
11:30-11:45	25	1	26	3.8	1.9	1	78	2	80	2.5	1.7	8
11:45-12:00	26	0	26	0.0	1.9	1	86	2	88	2.3	1.8	5
1時間計	101	2	103	1.9	7.5	5	318	7	325	2.2	6.7	31
12:00-12:15	21	0	21	0.0	1.5	2	50	1	51	2.0	1.1	7
12:15-12:30	18	0	18	0.0	1.3	1	79	3	82	3.7	1.7	4
12:30-12:45	18	0	18	0.0	1.3	0	52	0	52	0.0	1.1	8
12:45-13:00	11	0	11	0.0	0.8	0	66	1	67	1.5	1.4	1
1時間計	68	0	68	0.0	4.9	3	247	5	252	2.0	5.2	20
13:00-13:15	21	0	21	0.0	1.5	1	68	2	70	2.9	1.4	5
13:15-13:30	19	0	19	0.0	1.4	2	55	2	57	3.5	1.2	5
13:30-13:45	25	1	26	3.8	1.9	1	91	4	95	4.2	2.0	7
13:45-14:00	23	0	23	0.0	1.7	1	78	4	82	4.9	1.7	5
1時間計	88	1	89	1.1	6.5	5	292	12	304	3.9	6.3	22

方向別自動車交通量調査表

調査地点：地域社会6 瀬谷中学校前

調査年月日：令和元年 5月11日(土) 天候：晴れ時々曇り



方向 種別 時間帯	1						2					
	小型車 (台)	大型車 (台)	合計 (台)	大型車 混入率 (%)	時 間 係 数 (%)	二輪車 (台)	小型車 (台)	大型車 (台)	合計 (台)	大型車 混入率 (%)	時 間 係 数 (%)	二輪車 (台)
14:00-14:15	27	0	27	0.0	2.0	1	67	5	72	6.9	1.5	5
14:15-14:30	16	1	17	5.9	1.2	1	67	3	70	4.3	1.4	4
14:30-14:45	18	0	18	0.0	1.3	1	84	2	86	2.3	1.8	10
14:45-15:00	29	0	29	0.0	2.1	0	72	2	74	2.7	1.5	2
1時間計	90	1	91	1.1	6.6	3	290	12	302	4.0	6.2	21
15:00-15:15	28	0	28	0.0	2.0	0	72	1	73	1.4	1.5	6
15:15-15:30	29	0	29	0.0	2.1	1	81	4	85	4.7	1.8	11
15:30-15:45	15	0	15	0.0	1.1	1	85	3	88	3.4	1.8	6
15:45-16:00	10	0	10	0.0	0.7	1	76	1	77	1.3	1.6	6
1時間計	82	0	82	0.0	6.0	3	314	9	323	2.8	6.7	29
16:00-16:15	24	0	24	0.0	1.7	0	70	1	71	1.4	1.5	6
16:15-16:30	32	1	33	3.0	2.4	0	64	3	67	4.5	1.4	11
16:30-16:45	19	0	19	0.0	1.4	1	73	3	76	3.9	1.6	2
16:45-17:00	31	0	31	0.0	2.3	2	82	3	85	3.5	1.8	8
1時間計	106	1	107	0.9	7.8	3	289	10	299	3.3	6.2	27
17:00-17:15	26	0	26	0.0	1.9	2	81	0	81	0.0	1.7	7
17:15-17:30	19	0	19	0.0	1.4	0	88	1	89	1.1	1.8	1
17:30-17:45	15	0	15	0.0	1.1	0	87	2	89	2.2	1.8	6
17:45-18:00	27	2	29	6.9	2.1	1	79	1	80	1.3	1.7	10
1時間計	87	2	89	2.2	6.5	3	335	4	339	1.2	7.0	24
18:00-18:15	38	0	38	0.0	2.8	2	80	1	81	1.2	1.7	4
18:15-18:30	21	1	22	4.5	1.6	3	78	2	80	2.5	1.7	11
18:30-18:45	18	2	20	10.0	1.5	0	59	1	60	1.7	1.2	4
18:45-19:00	21	0	21	0.0	1.5	0	94	0	94	0.0	1.9	8
1時間計	98	3	101	3.0	7.3	5	311	4	315	1.3	6.5	27
19:00-19:15	19	0	19	0.0	1.4	0	60	1	61	1.6	1.3	5
19:15-19:30	21	2	23	8.7	1.7	1	58	1	59	1.7	1.2	6
19:30-19:45	22	0	22	0.0	1.6	1	73	1	74	1.4	1.5	6
19:45-20:00	21	0	21	0.0	1.5	1	51	0	51	0.0	1.1	3
1時間計	83	2	85	2.4	6.2	3	242	3	245	1.2	5.1	20
20:00-20:15	17	0	17	0.0	1.2	1	55	4	59	6.8	1.2	8
20:15-20:30	10	0	10	0.0	0.7	1	58	1	59	1.7	1.2	5
20:30-20:45	9	0	9	0.0	0.7	0	55	0	55	0.0	1.1	3
20:45-21:00	15	0	15	0.0	1.1	0	52	1	53	1.9	1.1	2
1時間計	51	0	51	0.0	3.7	2	220	6	226	2.7	4.7	18
21:00-21:15	15	1	16	6.3	1.2	1	54	2	56	3.6	1.2	4
21:15-21:30	9	2	11	18.2	0.8	1	47	1	48	2.1	1.0	0
21:30-21:45	5	0	5	0.0	0.4	0	46	3	49	6.1	1.0	3
21:45-22:00	5	0	5	0.0	0.4	0	42	1	43	2.3	0.9	4
1時間計	34	3	37	8.1	2.7	2	189	7	196	3.6	4.1	11
昼12時間計	969	25	994	2.5	72.3	42	3319	109	3428	3.2	70.9	290
夜12時間計	355	26	381	6.8	27.7	18	1281	125	1406	8.9	29.1	115
全時間合計	1324	51	1375	3.7	100.0	60	4600	234	4834	4.8	100.0	405
昼 夜 率	1.37	2.04	1.38	-	-	1.43	1.39	2.15	1.41	-	-	1.40

方向別自動車交通量調査表

調査地点：地域社会6 瀬谷中学校前

調査年月日：令和元年 5月11日(土) 天候：晴れ時々曇り



方向 種別 時間帯	3						A 合計 (1+ 3)					
	小型車 (台)	大型車 (台)	合計 (台)	大型車 混入率 (%)	時間 係数 (%)	二輪車 (台)	小型車 (台)	大型車 (台)	合計 (台)	大型車 混入率 (%)	時間 係数 (%)	二輪車 (台)
22:00-22:15	6	0	6	0.0	1.4	0	68	6	74	8.1	1.1	2
22:15-22:30	3	0	3	0.0	0.7	0	68	7	75	9.3	1.1	5
22:30-22:45	2	0	2	0.0	0.5	0	49	3	52	5.8	0.8	7
22:45-23:00	2	0	2	0.0	0.5	0	39	4	43	9.3	0.6	3
1時間計	13	0	13	0.0	3.1	0	224	20	244	8.2	3.7	17
23:00-23:15	2	0	2	0.0	0.5	0	48	6	54	11.1	0.8	5
23:15-23:30	0	0	0	0.0	0.0	1	46	1	47	2.1	0.7	6
23:30-23:45	2	0	2	0.0	0.5	0	31	1	32	3.1	0.5	4
23:45-24:00	2	0	2	0.0	0.5	1	40	3	43	7.0	0.6	6
1時間計	6	0	6	0.0	1.4	2	165	11	176	6.3	2.7	21
0:00- 0:15	0	0	0	0.0	0.0	0	26	1	27	3.7	0.4	1
0:15- 0:30	0	0	0	0.0	0.0	0	18	6	24	25.0	0.4	1
0:30- 0:45	1	0	1	0.0	0.2	1	20	3	23	13.0	0.3	3
0:45- 1:00	5	0	5	0.0	1.2	0	29	5	34	14.7	0.5	1
1時間計	6	0	6	0.0	1.4	1	93	15	108	13.9	1.6	6
1:00- 1:15	1	0	1	0.0	0.2	0	25	4	29	13.8	0.4	2
1:15- 1:30	2	0	2	0.0	0.5	0	10	2	12	16.7	0.2	0
1:30- 1:45	2	0	2	0.0	0.5	0	15	2	17	11.8	0.3	0
1:45- 2:00	0	0	0	0.0	0.0	1	9	2	11	18.2	0.2	3
1時間計	5	0	5	0.0	1.2	1	59	10	69	14.5	1.0	5
2:00- 2:15	1	0	1	0.0	0.2	0	11	1	12	8.3	0.2	0
2:15- 2:30	0	0	0	0.0	0.0	0	8	2	10	20.0	0.2	4
2:30- 2:45	1	0	1	0.0	0.2	0	16	5	21	23.8	0.3	1
2:45- 3:00	1	0	1	0.0	0.2	0	15	0	15	0.0	0.2	0
1時間計	3	0	3	0.0	0.7	0	50	8	58	13.8	0.9	5
3:00- 3:15	1	0	1	0.0	0.2	0	12	0	12	0.0	0.2	2
3:15- 3:30	0	0	0	0.0	0.0	0	10	1	11	9.1	0.2	2
3:30- 3:45	0	0	0	0.0	0.0	0	7	4	11	36.4	0.2	1
3:45- 4:00	0	0	0	0.0	0.0	0	9	1	10	10.0	0.2	1
1時間計	1	0	1	0.0	0.2	0	38	6	44	13.6	0.7	6
4:00- 4:15	0	0	0	0.0	0.0	0	11	5	16	31.3	0.2	0
4:15- 4:30	1	0	1	0.0	0.2	1	15	8	23	34.8	0.3	1
4:30- 4:45	1	0	1	0.0	0.2	0	12	4	16	25.0	0.2	2
4:45- 5:00	1	0	1	0.0	0.2	0	10	4	14	28.6	0.2	1
1時間計	3	0	3	0.0	0.7	1	48	21	69	30.4	1.0	4
5:00- 5:15	1	0	1	0.0	0.2	0	13	3	16	18.8	0.2	7
5:15- 5:30	1	0	1	0.0	0.2	0	17	3	20	15.0	0.3	1
5:30- 5:45	0	0	0	0.0	0.0	0	19	7	26	26.9	0.4	1
5:45- 6:00	0	0	0	0.0	0.0	0	18	4	22	18.2	0.3	0
1時間計	2	0	2	0.0	0.5	0	67	17	84	20.2	1.3	9

方向別自動車交通量調査表

調査地点 : 地域社会6 瀬谷中学校前

調査年月日 : 令和元年 5月11日(土) 天候:晴れ時々曇り



方向 時間帯	3						A 合計 (1+ 2+ 3)					
	種別 小型車 (台)	大型車 (台)	合計 (台)	大型車 混入率 (%)	時間 係数 (%)	二輪車 (台)	小型車 (台)	大型車 (台)	合計 (台)	大型車 混入率 (%)	時間 係数 (%)	二輪車 (台)
6:00-6:15	1	0	1	0.0	0.2	0	20	3	23	13.0	0.3	2
6:15-6:30	1	0	1	0.0	0.2	1	33	6	39	15.4	0.6	4
6:30-6:45	0	0	0	0.0	0.0	0	23	8	31	25.8	0.5	2
6:45-7:00	3	0	3	0.0	0.7	0	41	5	46	10.9	0.7	2
1時間計	5	0	5	0.0	1.2	1	117	22	139	15.8	2.1	10
7:00-7:15	1	0	1	0.0	0.2	0	44	3	47	6.4	0.7	3
7:15-7:30	0	0	0	0.0	0.0	0	68	5	73	6.8	1.1	6
7:30-7:45	3	0	3	0.0	0.7	0	53	2	55	3.6	0.8	7
7:45-8:00	0	0	0	0.0	0.0	0	64	1	65	1.5	1.0	4
1時間計	4	0	4	0.0	0.9	0	229	11	240	4.6	3.6	20
8:00-8:15	1	0	1	0.0	0.2	0	73	11	84	13.1	1.3	2
8:15-8:30	2	0	2	0.0	0.5	0	73	1	74	1.4	1.1	7
8:30-8:45	0	0	0	0.0	0.0	0	56	2	58	3.4	0.9	5
8:45-9:00	10	0	10	0.0	2.4	3	72	2	74	2.7	1.1	8
1時間計	13	0	13	0.0	3.1	3	274	16	290	5.5	4.4	22
9:00-9:15	6	0	6	0.0	1.4	0	82	4	86	4.7	1.3	11
9:15-9:30	3	0	3	0.0	0.7	0	81	5	86	5.8	1.3	10
9:30-9:45	5	0	5	0.0	1.2	0	84	4	88	4.5	1.3	8
9:45-10:00	3	0	3	0.0	0.7	1	86	3	89	3.4	1.3	7
1時間計	17	0	17	0.0	4.0	1	333	16	349	4.6	5.3	36
10:00-10:15	15	0	15	0.0	3.5	0	98	5	103	4.9	1.6	8
10:15-10:30	11	1	12	8.3	2.8	0	100	6	106	5.7	1.6	6
10:30-10:45	6	0	6	0.0	1.4	1	90	1	91	1.1	1.4	5
10:45-11:00	4	0	4	0.0	0.9	0	118	7	125	5.6	1.9	9
1時間計	36	1	37	2.7	8.7	1	406	19	425	4.5	6.4	28
11:00-11:15	8	0	8	0.0	1.9	2	89	3	92	3.3	1.4	8
11:15-11:30	6	0	6	0.0	1.4	1	129	1	130	0.8	2.0	16
11:30-11:45	8	0	8	0.0	1.9	0	111	3	114	2.6	1.7	9
11:45-12:00	12	0	12	0.0	2.8	0	124	2	126	1.6	1.9	6
1時間計	34	0	34	0.0	8.0	3	453	9	462	1.9	7.0	39
12:00-12:15	7	1	8	12.5	1.9	1	78	2	80	2.5	1.2	10
12:15-12:30	13	0	13	0.0	3.1	0	110	3	113	2.7	1.7	5
12:30-12:45	7	0	7	0.0	1.7	0	77	0	77	0.0	1.2	8
12:45-13:00	9	1	10	10.0	2.4	0	86	2	88	2.3	1.3	1
1時間計	36	2	38	5.3	9.0	1	351	7	358	2.0	5.4	24
13:00-13:15	6	0	6	0.0	1.4	0	95	2	97	2.1	1.5	6
13:15-13:30	8	0	8	0.0	1.9	0	82	2	84	2.4	1.3	7
13:30-13:45	6	1	7	14.3	1.7	1	122	6	128	4.7	1.9	9
13:45-14:00	3	0	3	0.0	0.7	2	104	4	108	3.7	1.6	8
1時間計	23	1	24	4.2	5.7	3	403	14	417	3.4	6.3	30

方向別自動車交通量調査表

調査地点 : 地域社会6 瀬谷中学校前

調査年月日 : 令和元年 5月11日(土) 天候:晴れ時々曇り



方向 種別 時間帯	3						A 合計 (1+ 2+ 3)					
	小型車 (台)	大型車 (台)	合計 (台)	大型車 混入率 (%)	時 間 係 数 (%)	二輪車 (台)	小型車 (台)	大型車 (台)	合計 (台)	大型車 混入率 (%)	時 間 係 数 (%)	二輪車 (台)
14:00-14:15	6	0	6	0.0	1.4	1	100	5	105	4.8	1.6	7
14:15-14:30	4	0	4	0.0	0.9	0	87	4	91	4.4	1.4	5
14:30-14:45	10	0	10	0.0	2.4	3	112	2	114	1.8	1.7	14
14:45-15:00	6	0	6	0.0	1.4	0	107	2	109	1.8	1.6	2
1時間計	26	0	26	0.0	6.1	4	406	13	419	3.1	6.3	28
15:00-15:15	7	0	7	0.0	1.7	0	107	1	108	0.9	1.6	6
15:15-15:30	4	0	4	0.0	0.9	0	114	4	118	3.4	1.8	12
15:30-15:45	1	2	3	66.7	0.7	0	101	5	106	4.7	1.6	7
15:45-16:00	2	0	2	0.0	0.5	0	88	1	89	1.1	1.3	7
1時間計	14	2	16	12.5	3.8	0	410	11	421	2.6	6.3	32
16:00-16:15	8	0	8	0.0	1.9	0	102	1	103	1.0	1.6	6
16:15-16:30	14	0	14	0.0	3.3	2	110	4	114	3.5	1.7	13
16:30-16:45	6	0	6	0.0	1.4	0	98	3	101	3.0	1.5	3
16:45-17:00	10	0	10	0.0	2.4	0	123	3	126	2.4	1.9	10
1時間計	38	0	38	0.0	9.0	2	433	11	444	2.5	6.7	32
17:00-17:15	10	0	10	0.0	2.4	1	117	0	117	0.0	1.8	10
17:15-17:30	6	0	6	0.0	1.4	0	113	1	114	0.9	1.7	1
17:30-17:45	8	0	8	0.0	1.9	1	110	2	112	1.8	1.7	7
17:45-18:00	8	0	8	0.0	1.9	0	114	3	117	2.6	1.8	11
1時間計	32	0	32	0.0	7.6	2	454	6	460	1.3	6.9	29
18:00-18:15	10	0	10	0.0	2.4	0	128	1	129	0.8	1.9	6
18:15-18:30	10	0	10	0.0	2.4	0	109	3	112	2.7	1.7	14
18:30-18:45	4	0	4	0.0	0.9	0	81	3	84	3.6	1.3	4
18:45-19:00	11	0	11	0.0	2.6	0	126	0	126	0.0	1.9	8
1時間計	35	0	35	0.0	8.3	0	444	7	451	1.6	6.8	32
19:00-19:15	3	0	3	0.0	0.7	0	82	1	83	1.2	1.3	5
19:15-19:30	5	0	5	0.0	1.2	0	84	3	87	3.4	1.3	7
19:30-19:45	10	1	11	9.1	2.6	0	105	2	107	1.9	1.6	7
19:45-20:00	4	0	4	0.0	0.9	0	76	0	76	0.0	1.1	4
1時間計	22	1	23	4.3	5.4	0	347	6	353	1.7	5.3	23
20:00-20:15	4	0	4	0.0	0.9	0	76	4	80	5.0	1.2	9
20:15-20:30	1	0	1	0.0	0.2	0	69	1	70	1.4	1.1	6
20:30-20:45	9	0	9	0.0	2.1	0	73	0	73	0.0	1.1	3
20:45-21:00	1	0	1	0.0	0.2	2	68	1	69	1.4	1.0	4
1時間計	15	0	15	0.0	3.5	2	286	6	292	2.1	4.4	22
21:00-21:15	5	0	5	0.0	1.2	0	74	3	77	3.9	1.2	5
21:15-21:30	5	0	5	0.0	1.2	0	61	3	64	4.7	1.0	1
21:30-21:45	12	1	13	7.7	3.1	1	63	4	67	6.0	1.0	4
21:45-22:00	4	0	4	0.0	0.9	0	51	1	52	1.9	0.8	4
1時間計	26	1	27	3.7	6.4	1	249	11	260	4.2	3.9	14
昼12時間計	308	6	314	1.9	74.2	20	4596	140	4736	3.0	71.4	352
夜12時間計	107	2	109	1.8	25.8	9	1743	153	1896	8.1	28.6	142
全時間合計	415	8	423	1.9	100.0	29	6339	293	6632	4.4	100.0	494
昼 夜 率	1.35	1.33	1.35	-	-	1.45	1.38	2.09	1.40	-	-	1.40

方向別自動車交通量調査表

調査地点：地域社会6 瀬谷中学校前

調査年月日：令和元年 5月11日(土) 天候：晴れ時々曇り



方向 種別 時間帯	4						5					
	小型車 (台)	大型車 (台)	合計 (台)	大型車 混入率 (%)	時間 係数 (%)	二輪車 (台)	小型車 (台)	大型車 (台)	合計 (台)	大型車 混入率 (%)	時間 係数 (%)	二輪車 (台)
22:00-22:15	1	0	1	0.0	0.3	0	35	1	36	2.8	1.2	3
22:15-22:30	1	0	1	0.0	0.3	0	30	0	30	0.0	1.0	2
22:30-22:45	3	0	3	0.0	0.9	0	22	0	22	0.0	0.7	2
22:45-23:00	1	0	1	0.0	0.3	0	31	0	31	0.0	1.0	1
1時間計	6	0	6	0.0	1.8	0	118	1	119	0.8	4.0	8
23:00-23:15	1	0	1	0.0	0.3	0	15	0	15	0.0	0.5	0
23:15-23:30	2	0	2	0.0	0.6	0	16	0	16	0.0	0.5	0
23:30-23:45	0	0	0	0.0	0.0	0	10	0	10	0.0	0.3	2
23:45-24:00	0	0	0	0.0	0.0	0	14	0	14	0.0	0.5	1
1時間計	3	0	3	0.0	0.9	0	55	0	55	0.0	1.8	3
0:00-0:15	0	0	0	0.0	0.0	0	10	0	10	0.0	0.3	1
0:15-0:30	0	0	0	0.0	0.0	0	10	0	10	0.0	0.3	0
0:30-0:45	0	0	0	0.0	0.0	0	17	0	17	0.0	0.6	0
0:45-1:00	1	0	1	0.0	0.3	0	12	0	12	0.0	0.4	1
1時間計	1	0	1	0.0	0.3	0	49	0	49	0.0	1.6	2
1:00-1:15	1	0	1	0.0	0.3	0	6	0	6	0.0	0.2	1
1:15-1:30	0	0	0	0.0	0.0	1	3	0	3	0.0	0.1	0
1:30-1:45	2	0	2	0.0	0.6	0	6	0	6	0.0	0.2	2
1:45-2:00	0	0	0	0.0	0.0	0	4	2	6	33.3	0.2	0
1時間計	3	0	3	0.0	0.9	1	19	2	21	9.5	0.7	3
2:00-2:15	0	0	0	0.0	0.0	0	7	0	7	0.0	0.2	0
2:15-2:30	0	0	0	0.0	0.0	0	6	0	6	0.0	0.2	2
2:30-2:45	1	0	1	0.0	0.3	0	2	0	2	0.0	0.1	0
2:45-3:00	1	0	1	0.0	0.3	0	5	0	5	0.0	0.2	0
1時間計	2	0	2	0.0	0.6	0	20	0	20	0.0	0.7	2
3:00-3:15	0	0	0	0.0	0.0	0	3	0	3	0.0	0.1	1
3:15-3:30	0	0	0	0.0	0.0	0	1	0	1	0.0	0.0	1
3:30-3:45	0	0	0	0.0	0.0	0	2	0	2	0.0	0.1	0
3:45-4:00	0	0	0	0.0	0.0	0	2	0	2	0.0	0.1	0
1時間計	0	0	0	0.0	0.0	0	8	0	8	0.0	0.3	2
4:00-4:15	0	0	0	0.0	0.0	0	4	0	4	0.0	0.1	0
4:15-4:30	2	0	2	0.0	0.6	0	5	0	5	0.0	0.2	0
4:30-4:45	1	0	1	0.0	0.3	0	8	0	8	0.0	0.3	1
4:45-5:00	2	0	2	0.0	0.6	0	3	0	3	0.0	0.1	0
1時間計	5	0	5	0.0	1.5	0	20	0	20	0.0	0.7	1
5:00-5:15	2	0	2	0.0	0.6	1	5	1	6	16.7	0.2	0
5:15-5:30	1	0	1	0.0	0.3	0	11	0	11	0.0	0.4	0
5:30-5:45	0	0	0	0.0	0.0	0	5	0	5	0.0	0.2	1
5:45-6:00	1	0	1	0.0	0.3	0	4	0	4	0.0	0.1	1
1時間計	4	0	4	0.0	1.2	1	25	1	26	3.8	0.9	2

方向別自動車交通量調査表

調査地点：地域社会6 瀬谷中学校前

調査年月日：令和元年 5月11日(土) 天候：晴れ時々曇り



方向 時間帯	4						5					
	種別 小型車 (台)	大型車 (台)	合計 (台)	大型車 混入率 (%)	時間 係数 (%)	二輪車 (台)	種別 小型車 (台)	大型車 (台)	合計 (台)	大型車 混入率 (%)	時間 係数 (%)	二輪車 (台)
6:00-6:15	1	0	1	0.0	0.3	0	11	1	12	8.3	0.4	1
6:15-6:30	0	0	0	0.0	0.0	0	15	0	15	0.0	0.5	3
6:30-6:45	1	0	1	0.0	0.3	0	17	2	19	10.5	0.6	1
6:45-7:00	0	0	0	0.0	0.0	0	20	1	21	4.8	0.7	1
1時間計	2	0	2	0.0	0.6	0	63	4	67	6.0	2.2	6
7:00-7:15	3	0	3	0.0	0.9	0	20	3	23	13.0	0.8	4
7:15-7:30	2	0	2	0.0	0.6	0	30	0	30	0.0	1.0	3
7:30-7:45	3	0	3	0.0	0.9	0	26	1	27	3.7	0.9	0
7:45-8:00	3	0	3	0.0	0.9	0	27	1	28	3.6	0.9	1
1時間計	11	0	11	0.0	3.3	0	103	5	108	4.6	3.6	8
8:00-8:15	5	0	5	0.0	1.5	0	36	3	39	7.7	1.3	3
8:15-8:30	2	0	2	0.0	0.6	0	25	2	27	7.4	0.9	2
8:30-8:45	6	0	6	0.0	1.8	1	43	2	45	4.4	1.5	1
8:45-9:00	9	0	9	0.0	2.7	1	34	1	35	2.9	1.2	1
1時間計	22	0	22	0.0	6.5	2	138	8	146	5.5	4.9	7
9:00-9:15	2	0	2	0.0	0.6	0	37	1	38	2.6	1.3	5
9:15-9:30	2	0	2	0.0	0.6	1	39	2	41	4.9	1.4	4
9:30-9:45	2	0	2	0.0	0.6	0	46	0	46	0.0	1.5	4
9:45-10:00	3	0	3	0.0	0.9	0	49	3	52	5.8	1.7	2
1時間計	9	0	9	0.0	2.7	1	171	6	177	3.4	5.9	15
10:00-10:15	10	0	10	0.0	3.0	0	40	2	42	4.8	1.4	5
10:15-10:30	3	0	3	0.0	0.9	1	49	4	53	7.5	1.8	1
10:30-10:45	4	0	4	0.0	1.2	2	45	0	45	0.0	1.5	4
10:45-11:00	10	0	10	0.0	3.0	0	41	2	43	4.7	1.4	1
1時間計	27	0	27	0.0	8.0	3	175	8	183	4.4	6.1	11
11:00-11:15	7	0	7	0.0	2.1	0	64	2	66	3.0	2.2	4
11:15-11:30	5	0	5	0.0	1.5	0	43	0	43	0.0	1.4	1
11:30-11:45	6	0	6	0.0	1.8	1	40	0	40	0.0	1.3	7
11:45-12:00	9	0	9	0.0	2.7	0	43	2	45	4.4	1.5	8
1時間計	27	0	27	0.0	8.0	1	190	4	194	2.1	6.5	20
12:00-12:15	9	0	9	0.0	2.7	0	52	0	52	0.0	1.7	4
12:15-12:30	4	0	4	0.0	1.2	0	53	3	56	5.4	1.9	6
12:30-12:45	5	0	5	0.0	1.5	0	38	1	39	2.6	1.3	4
12:45-13:00	4	0	4	0.0	1.2	0	45	2	47	4.3	1.6	2
1時間計	22	0	22	0.0	6.5	0	188	6	194	3.1	6.5	16
13:00-13:15	2	0	2	0.0	0.6	0	50	0	50	0.0	1.7	5
13:15-13:30	11	0	11	0.0	3.3	0	60	1	61	1.6	2.0	3
13:30-13:45	7	0	7	0.0	2.1	0	45	0	45	0.0	1.5	3
13:45-14:00	10	0	10	0.0	3.0	0	50	3	53	5.7	1.8	1
1時間計	30	0	30	0.0	8.9	0	205	4	209	1.9	7.0	12

方向別自動車交通量調査表

調査地点：地域社会6 瀬谷中学校前

調査年月日：令和元年 5月11日(土) 天候：晴れ時々曇り



方向 種別 時間帯	4						5					
	小型車 (台)	大型車 (台)	合計 (台)	大型車 混入率 (%)	時間 係数 (%)	二輪車 (台)	小型車 (台)	大型車 (台)	合計 (台)	大型車 混入率 (%)	時間 係数 (%)	二輪車 (台)
14:00-14:15	5	0	5	0.0	1.5	1	43	0	43	0.0	1.4	1
14:15-14:30	2	0	2	0.0	0.6	0	34	1	35	2.9	1.2	7
14:30-14:45	8	0	8	0.0	2.4	0	46	0	46	0.0	1.5	4
14:45-15:00	3	0	3	0.0	0.9	0	43	1	44	2.3	1.5	2
1時間計	18	0	18	0.0	5.3	1	166	2	168	1.2	5.6	14
15:00-15:15	3	0	3	0.0	0.9	0	49	1	50	2.0	1.7	2
15:15-15:30	10	0	10	0.0	3.0	0	65	0	65	0.0	2.2	4
15:30-15:45	9	0	9	0.0	2.7	0	51	0	51	0.0	1.7	3
15:45-16:00	9	0	9	0.0	2.7	0	59	4	63	6.3	2.1	2
1時間計	31	0	31	0.0	9.2	0	224	5	229	2.2	7.7	11
16:00-16:15	10	0	10	0.0	3.0	0	47	2	49	4.1	1.6	2
16:15-16:30	7	0	7	0.0	2.1	0	58	0	58	0.0	1.9	2
16:30-16:45	5	0	5	0.0	1.5	0	63	1	64	1.6	2.1	4
16:45-17:00	2	0	2	0.0	0.6	0	40	1	41	2.4	1.4	11
1時間計	24	0	24	0.0	7.1	0	208	4	212	1.9	7.1	19
17:00-17:15	11	0	11	0.0	3.3	0	54	2	56	3.6	1.9	6
17:15-17:30	6	0	6	0.0	1.8	0	53	2	55	3.6	1.8	4
17:30-17:45	11	0	11	0.0	3.3	0	42	0	42	0.0	1.4	4
17:45-18:00	8	0	8	0.0	2.4	0	57	2	59	3.4	2.0	6
1時間計	36	0	36	0.0	10.7	0	206	6	212	2.8	7.1	20
18:00-18:15	4	0	4	0.0	1.2	0	46	1	47	2.1	1.6	6
18:15-18:30	5	0	5	0.0	1.5	0	48	0	48	0.0	1.6	2
18:30-18:45	7	0	7	0.0	2.1	0	49	3	52	5.8	1.7	1
18:45-19:00	4	0	4	0.0	1.2	0	37	0	37	0.0	1.2	0
1時間計	20	0	20	0.0	5.9	0	180	4	184	2.2	6.2	9
19:00-19:15	5	0	5	0.0	1.5	0	43	1	44	2.3	1.5	5
19:15-19:30	2	0	2	0.0	0.6	0	28	1	29	3.4	1.0	2
19:30-19:45	4	0	4	0.0	1.2	0	32	1	33	3.0	1.1	3
19:45-20:00	3	0	3	0.0	0.9	0	38	1	39	2.6	1.3	4
1時間計	14	0	14	0.0	4.1	0	141	4	145	2.8	4.9	14
20:00-20:15	2	0	2	0.0	0.6	0	32	1	33	3.0	1.1	3
20:15-20:30	5	0	5	0.0	1.5	0	34	1	35	2.9	1.2	0
20:30-20:45	2	0	2	0.0	0.6	0	27	1	28	3.6	0.9	1
20:45-21:00	5	0	5	0.0	1.5	0	31	1	32	3.1	1.1	2
1時間計	14	0	14	0.0	4.1	0	124	4	128	3.1	4.3	6
21:00-21:15	2	0	2	0.0	0.6	0	36	1	37	2.7	1.2	4
21:15-21:30	3	0	3	0.0	0.9	0	27	0	27	0.0	0.9	0
21:30-21:45	1	0	1	0.0	0.3	0	22	1	23	4.3	0.8	0
21:45-22:00	1	0	1	0.0	0.3	0	20	0	20	0.0	0.7	1
1時間計	7	0	7	0.0	2.1	0	105	2	107	1.9	3.6	5
昼12時間計	277	0	277	0.0	82.0	8	2154	62	2216	2.8	74.3	162
夜12時間計	61	0	61	0.0	18.0	2	747	18	765	2.4	25.7	54
全時間合計	338	0	338	0.0	100.0	10	2901	80	2981	2.7	100.0	216
昼夜率	1.22	0.00	1.22	-	-	1.25	1.35	1.29	1.35	-	-	1.33

方向別自動車交通量調査表

調査地点 : 地域社会6 瀬谷中学校前

調査年月日 : 令和元年 5月11日(土) 天候:晴れ時々曇り



方向 種別 時間帯	6						B 合計 (4+ 5⇄ 6)					
	小型車 (台)	大型車 (台)	合計 (台)	大型車 混入率 (%)	時間 係数 (%)	二輪車 (台)	小型車 (台)	大型車 (台)	合計 (台)	大型車 混入率 (%)	時間 係数 (%)	二輪車 (台)
22:00-22:15	24	1	25	4.0	1.0	2	60	2	62	3.2	1.0	5
22:15-22:30	23	0	23	0.0	0.9	2	54	0	54	0.0	0.9	4
22:30-22:45	20	0	20	0.0	0.8	1	45	0	45	0.0	0.8	3
22:45-23:00	27	0	27	0.0	1.0	1	59	0	59	0.0	1.0	2
1時間計	94	1	95	1.1	3.6	6	218	2	220	0.9	3.7	14
23:00-23:15	17	0	17	0.0	0.6	1	33	0	33	0.0	0.6	1
23:15-23:30	14	0	14	0.0	0.5	2	32	0	32	0.0	0.5	2
23:30-23:45	13	0	13	0.0	0.5	1	23	0	23	0.0	0.4	3
23:45-24:00	11	0	11	0.0	0.4	1	25	0	25	0.0	0.4	2
1時間計	55	0	55	0.0	2.1	5	113	0	113	0.0	1.9	8
0:00- 0:15	8	4	12	33.3	0.5	1	18	4	22	18.2	0.4	2
0:15- 0:30	6	1	7	14.3	0.3	0	16	1	17	5.9	0.3	0
0:30- 0:45	10	0	10	0.0	0.4	0	27	0	27	0.0	0.5	0
0:45- 1:00	6	0	6	0.0	0.2	2	19	0	19	0.0	0.3	3
1時間計	30	5	35	14.3	1.3	3	80	5	85	5.9	1.4	5
1:00- 1:15	6	0	6	0.0	0.2	0	13	0	13	0.0	0.2	1
1:15- 1:30	9	0	9	0.0	0.3	0	12	0	12	0.0	0.2	1
1:30- 1:45	2	0	2	0.0	0.1	0	10	0	10	0.0	0.2	2
1:45- 2:00	6	0	6	0.0	0.2	0	10	2	12	16.7	0.2	0
1時間計	23	0	23	0.0	0.9	0	45	2	47	4.3	0.8	4
2:00- 2:15	3	0	3	0.0	0.1	0	10	0	10	0.0	0.2	0
2:15- 2:30	4	1	5	20.0	0.2	1	10	1	11	9.1	0.2	3
2:30- 2:45	2	0	2	0.0	0.1	0	5	0	5	0.0	0.1	0
2:45- 3:00	4	0	4	0.0	0.2	0	10	0	10	0.0	0.2	0
1時間計	13	1	14	7.1	0.5	1	35	1	36	2.8	0.6	3
3:00- 3:15	1	0	1	0.0	0.0	0	4	0	4	0.0	0.1	1
3:15- 3:30	3	0	3	0.0	0.1	0	4	0	4	0.0	0.1	1
3:30- 3:45	2	0	2	0.0	0.1	1	4	0	4	0.0	0.1	1
3:45- 4:00	1	1	2	50.0	0.1	1	3	1	4	25.0	0.1	1
1時間計	7	1	8	12.5	0.3	2	15	1	16	6.3	0.3	4
4:00- 4:15	4	1	5	20.0	0.2	0	8	1	9	11.1	0.2	0
4:15- 4:30	4	0	4	0.0	0.2	2	11	0	11	0.0	0.2	2
4:30- 4:45	7	0	7	0.0	0.3	0	16	0	16	0.0	0.3	1
4:45- 5:00	4	0	4	0.0	0.2	0	9	0	9	0.0	0.2	0
1時間計	19	1	20	5.0	0.8	2	44	1	45	2.2	0.8	3
5:00- 5:15	4	0	4	0.0	0.2	0	11	1	12	8.3	0.2	1
5:15- 5:30	3	0	3	0.0	0.1	2	15	0	15	0.0	0.3	2
5:30- 5:45	11	0	11	0.0	0.4	0	16	0	16	0.0	0.3	1
5:45- 6:00	3	0	3	0.0	0.1	0	8	0	8	0.0	0.1	1
1時間計	21	0	21	0.0	0.8	2	50	1	51	2.0	0.9	5

方向別自動車交通量調査表

調査地点：地域社会6 瀬谷中学校前

調査年月日：令和元年 5月11日(土) 天候：晴れ時々曇り



方向 時間帯	6						B 合計 (4+5+6)					
	種別 小型車 (台)	大型車 (台)	合計 (台)	大型車 混入率 (%)	時間 係数 (%)	二輪車 (台)	小型車 (台)	大型車 (台)	合計 (台)	大型車 混入率 (%)	時間 係数 (%)	二輪車 (台)
6:00-6:15	13	1	14	7.1	0.5	0	25	2	27	7.4	0.5	1
6:15-6:30	9	1	10	10.0	0.4	1	24	1	25	4.0	0.4	4
6:30-6:45	13	1	14	7.1	0.5	1	31	3	34	8.8	0.6	2
6:45-7:00	13	0	13	0.0	0.5	1	33	1	34	2.9	0.6	2
1時間計	48	3	51	5.9	1.9	3	113	7	120	5.8	2.0	9
7:00-7:15	16	0	16	0.0	0.6	0	39	3	42	7.1	0.7	4
7:15-7:30	16	1	17	5.9	0.6	1	48	1	49	2.0	0.8	4
7:30-7:45	28	2	30	6.7	1.1	4	57	3	60	5.0	1.0	4
7:45-8:00	22	0	22	0.0	0.8	3	52	1	53	1.9	0.9	4
1時間計	82	3	85	3.5	3.2	8	196	8	204	3.9	3.4	16
8:00-8:15	25	0	25	0.0	1.0	4	66	3	69	4.3	1.2	7
8:15-8:30	33	0	33	0.0	1.3	4	60	2	62	3.2	1.0	6
8:30-8:45	31	1	32	3.1	1.2	2	80	3	83	3.6	1.4	4
8:45-9:00	39	2	41	4.9	1.6	3	82	3	85	3.5	1.4	5
1時間計	128	3	131	2.3	5.0	13	288	11	299	3.7	5.0	22
9:00-9:15	26	1	27	3.7	1.0	4	65	2	67	3.0	1.1	9
9:15-9:30	32	1	33	3.0	1.3	3	73	3	76	3.9	1.3	8
9:30-9:45	23	0	23	0.0	0.9	1	71	0	71	0.0	1.2	5
9:45-10:00	34	0	34	0.0	1.3	1	86	3	89	3.4	1.5	3
1時間計	115	2	117	1.7	4.5	9	295	8	303	2.6	5.1	25
10:00-10:15	32	1	33	3.0	1.3	3	82	3	85	3.5	1.4	8
10:15-10:30	36	0	36	0.0	1.4	0	88	4	92	4.3	1.6	2
10:30-10:45	40	0	40	0.0	1.5	1	89	0	89	0.0	1.5	7
10:45-11:00	36	1	37	2.7	1.4	1	87	3	90	3.3	1.5	2
1時間計	144	2	146	1.4	5.6	5	346	10	356	2.8	6.0	19
11:00-11:15	42	2	44	4.5	1.7	4	113	4	117	3.4	2.0	8
11:15-11:30	51	0	51	0.0	1.9	2	99	0	99	0.0	1.7	3
11:30-11:45	40	2	42	4.8	1.6	4	86	2	88	2.3	1.5	12
11:45-12:00	56	0	56	0.0	2.1	2	108	2	110	1.8	1.9	10
1時間計	189	4	193	2.1	7.4	12	406	8	414	1.9	7.0	33
12:00-12:15	36	1	37	2.7	1.4	2	97	1	98	1.0	1.7	6
12:15-12:30	50	1	51	2.0	1.9	3	107	4	111	3.6	1.9	9
12:30-12:45	42	0	42	0.0	1.6	4	85	1	86	1.2	1.4	8
12:45-13:00	29	0	29	0.0	1.1	3	78	2	80	2.5	1.3	5
1時間計	157	2	159	1.3	6.1	12	367	8	375	2.1	6.3	28
13:00-13:15	48	0	48	0.0	1.8	0	100	0	100	0.0	1.7	5
13:15-13:30	36	0	36	0.0	1.4	5	107	1	108	0.9	1.8	8
13:30-13:45	33	0	33	0.0	1.3	3	85	0	85	0.0	1.4	6
13:45-14:00	43	2	45	4.4	1.7	1	103	5	108	4.6	1.8	2
1時間計	160	2	162	1.2	6.2	9	395	6	401	1.5	6.8	21

方向別自動車交通量調査表

調査地点 : 地域社会6 瀬谷中学校前

調査年月日 : 令和元年 5月11日(土) 天候:晴れ時々曇り



方向 種別 時間帯	6						B 合計 (4+ 5+ 6)					
	小型車 (台)	大型車 (台)	合計 (台)	大型車 混入率 (%)	時 間 係 数 (%)	二輪車 (台)	小型車 (台)	大型車 (台)	合計 (台)	大型車 混入率 (%)	時 間 係 数 (%)	二輪車 (台)
14:00-14:15	44	0	44	0.0	1.7	1	92	0	92	0.0	1.6	3
14:15-14:30	47	0	47	0.0	1.8	3	83	1	84	1.2	1.4	10
14:30-14:45	54	1	55	1.8	2.1	4	108	1	109	0.9	1.8	8
14:45-15:00	40	0	40	0.0	1.5	3	86	1	87	1.1	1.5	5
1時間計	185	1	186	0.5	7.1	11	369	3	372	0.8	6.3	26
15:00-15:15	57	0	57	0.0	2.2	1	109	1	110	0.9	1.9	3
15:15-15:30	47	1	48	2.1	1.8	3	122	1	123	0.8	2.1	7
15:30-15:45	50	0	50	0.0	1.9	4	110	0	110	0.0	1.9	7
15:45-16:00	46	0	46	0.0	1.8	2	114	4	118	3.4	2.0	4
1時間計	200	1	201	0.5	7.7	10	455	6	461	1.3	7.8	21
16:00-16:15	38	0	38	0.0	1.5	1	95	2	97	2.1	1.6	3
16:15-16:30	50	0	50	0.0	1.9	1	115	0	115	0.0	1.9	3
16:30-16:45	67	1	68	1.5	2.6	1	135	2	137	1.5	2.3	5
16:45-17:00	51	0	51	0.0	1.9	3	93	1	94	1.1	1.6	14
1時間計	206	1	207	0.5	7.9	6	438	5	443	1.1	7.5	25
17:00-17:15	61	1	62	1.6	2.4	6	126	3	129	2.3	2.2	12
17:15-17:30	46	1	47	2.1	1.8	2	105	3	108	2.8	1.8	6
17:30-17:45	44	0	44	0.0	1.7	4	97	0	97	0.0	1.6	8
17:45-18:00	52	0	52	0.0	2.0	2	117	2	119	1.7	2.0	8
1時間計	203	2	205	1.0	7.8	14	445	8	453	1.8	7.6	34
18:00-18:15	43	1	44	2.3	1.7	3	93	2	95	2.1	1.6	9
18:15-18:30	37	0	37	0.0	1.4	3	90	0	90	0.0	1.5	5
18:30-18:45	47	2	49	4.1	1.9	2	103	5	108	4.6	1.8	3
18:45-19:00	38	0	38	0.0	1.5	4	79	0	79	0.0	1.3	4
1時間計	165	3	168	1.8	6.4	12	365	7	372	1.9	6.3	21
19:00-19:15	21	0	21	0.0	0.8	2	69	1	70	1.4	1.2	7
19:15-19:30	31	0	31	0.0	1.2	1	61	1	62	1.6	1.0	3
19:30-19:45	42	1	43	2.3	1.6	1	78	2	80	2.5	1.3	4
19:45-20:00	29	0	29	0.0	1.1	0	70	1	71	1.4	1.2	4
1時間計	123	1	124	0.8	4.7	4	278	5	283	1.8	4.8	18
20:00-20:15	34	0	34	0.0	1.3	1	68	1	69	1.4	1.2	4
20:15-20:30	32	1	33	3.0	1.3	3	71	2	73	2.7	1.2	3
20:30-20:45	25	1	26	3.8	1.0	0	54	2	56	3.6	0.9	1
20:45-21:00	34	1	35	2.9	1.3	3	70	2	72	2.8	1.2	5
1時間計	125	3	128	2.3	4.9	7	263	7	270	2.6	4.5	13
21:00-21:15	23	1	24	4.2	0.9	0	61	2	63	3.2	1.1	4
21:15-21:30	24	1	25	4.0	1.0	1	54	1	55	1.8	0.9	1
21:30-21:45	19	1	20	5.0	0.8	1	42	2	44	4.5	0.7	1
21:45-22:00	13	0	13	0.0	0.5	1	34	0	34	0.0	0.6	2
1時間計	79	3	82	3.7	3.1	3	191	5	196	2.6	3.3	8
昼12時間計	1934	26	1960	1.3	74.9	121	4365	88	4453	2.0	75.0	291
夜12時間計	637	19	656	2.9	25.1	38	1445	37	1482	2.5	25.0	94
全時間合計	2571	45	2616	1.7	100.0	159	5810	125	5935	2.1	100.0	385
昼 夜 率	1.33	1.73	1.33	-	-	1.31	1.33	1.42	1.33	-	-	1.32

方向別自動車交通量調査表

調査地点 : 地域社会6 瀬谷中学校前

調査年月日 : 令和元年 5月11日(土) 天候:晴れ時々曇り



方向 種別 時間帯	7						8					
	小型車 (台)	大型車 (台)	合計 (台)	大型車 混入率 (%)	時間 係数 (%)	二輪車 (台)	小型車 (台)	大型車 (台)	合計 (台)	大型車 混入率 (%)	時間 係数 (%)	二輪車 (台)
22:00-22:15	24	0	24	0.0	0.9	0	29	0	29	0.0	0.5	6
22:15-22:30	14	1	15	6.7	0.6	2	40	3	43	7.0	0.8	5
22:30-22:45	15	0	15	0.0	0.6	0	23	2	25	8.0	0.4	1
22:45-23:00	9	0	9	0.0	0.4	1	35	0	35	0.0	0.6	2
1時間計	62	1	63	1.6	2.5	3	127	5	132	3.8	2.3	14
23:00-23:15	15	0	15	0.0	0.6	0	25	1	26	3.8	0.5	4
23:15-23:30	10	0	10	0.0	0.4	0	20	3	23	13.0	0.4	2
23:30-23:45	9	0	9	0.0	0.4	2	23	1	24	4.2	0.4	2
23:45-24:00	7	1	8	12.5	0.3	0	17	2	19	10.5	0.3	3
1時間計	41	1	42	2.4	1.6	2	85	7	92	7.6	1.6	11
0:00-0:15	13	0	13	0.0	0.5	1	13	1	14	7.1	0.2	1
0:15-0:30	9	0	9	0.0	0.4	1	9	1	10	10.0	0.2	0
0:30-0:45	4	1	5	20.0	0.2	0	16	0	16	0.0	0.3	3
0:45-1:00	8	1	9	11.1	0.4	1	18	2	20	10.0	0.4	3
1時間計	34	2	36	5.6	1.4	3	56	4	60	6.7	1.1	7
1:00-1:15	5	0	5	0.0	0.2	0	11	1	12	8.3	0.2	1
1:15-1:30	0	1	1	100.0	0.0	0	6	2	8	25.0	0.1	2
1:30-1:45	6	0	6	0.0	0.2	0	9	7	16	43.8	0.3	0
1:45-2:00	4	1	5	20.0	0.2	2	7	5	12	41.7	0.2	1
1時間計	15	2	17	11.8	0.7	2	33	15	48	31.3	0.8	4
2:00-2:15	5	1	6	16.7	0.2	0	10	2	12	16.7	0.2	1
2:15-2:30	1	0	1	0.0	0.0	0	7	1	8	12.5	0.1	0
2:30-2:45	1	0	1	0.0	0.0	0	9	1	10	10.0	0.2	0
2:45-3:00	1	0	1	0.0	0.0	0	7	4	11	36.4	0.2	0
1時間計	8	1	9	11.1	0.4	0	33	8	41	19.5	0.7	1
3:00-3:15	4	0	4	0.0	0.2	0	4	0	4	0.0	0.1	0
3:15-3:30	4	1	5	20.0	0.2	2	11	5	16	31.3	0.3	0
3:30-3:45	6	0	6	0.0	0.2	0	10	3	13	23.1	0.2	0
3:45-4:00	4	0	4	0.0	0.2	0	8	1	9	11.1	0.2	0
1時間計	18	1	19	5.3	0.7	2	33	9	42	21.4	0.7	0
4:00-4:15	4	1	5	20.0	0.2	1	12	3	15	20.0	0.3	0
4:15-4:30	5	1	6	16.7	0.2	1	8	2	10	20.0	0.2	2
4:30-4:45	4	0	4	0.0	0.2	0	9	2	11	18.2	0.2	2
4:45-5:00	5	0	5	0.0	0.2	0	12	3	15	20.0	0.3	2
1時間計	18	2	20	10.0	0.8	2	41	10	51	19.6	0.9	6
5:00-5:15	5	2	7	28.6	0.3	0	14	8	22	36.4	0.4	0
5:15-5:30	4	0	4	0.0	0.2	2	15	3	18	16.7	0.3	4
5:30-5:45	3	0	3	0.0	0.1	0	17	3	20	15.0	0.4	4
5:45-6:00	7	0	7	0.0	0.3	1	24	4	28	14.3	0.5	1
1時間計	19	2	21	9.5	0.8	3	70	18	88	20.5	1.5	9

方向別自動車交通量調査表

調査地点 : 地域社会6 瀬谷中学校前

調査年月日 : 令和元年 5月11日(土) 天候:晴れ時々曇り



方向 時間帯	7						8					
	種別 小型車 (台)	大型車 (台)	合計 (台)	大型車 混入率 (%)	時間 係数 (%)	二輪車 (台)	小型車 (台)	大型車 (台)	合計 (台)	大型車 混入率 (%)	時間 係数 (%)	二輪車 (台)
6:00-6:15	10	0	10	0.0	0.4	1	26	2	28	7.1	0.5	1
6:15-6:30	14	2	16	12.5	0.6	1	38	0	38	0.0	0.7	2
6:30-6:45	28	3	31	9.7	1.2	0	47	3	50	6.0	0.9	6
6:45-7:00	10	2	12	16.7	0.5	2	40	3	43	7.0	0.8	2
1時間計	62	7	69	10.1	2.7	4	151	8	159	5.0	2.8	11
7:00-7:15	15	3	18	16.7	0.7	2	73	3	76	3.9	1.3	6
7:15-7:30	15	0	15	0.0	0.6	0	65	1	66	1.5	1.2	11
7:30-7:45	14	0	14	0.0	0.5	3	65	3	68	4.4	1.2	13
7:45-8:00	22	0	22	0.0	0.9	0	81	2	83	2.4	1.5	8
1時間計	66	3	69	4.3	2.7	5	284	9	293	3.1	5.2	38
8:00-8:15	35	2	37	5.4	1.5	4	71	2	73	2.7	1.3	12
8:15-8:30	35	1	36	2.8	1.4	1	79	4	83	4.8	1.5	13
8:30-8:45	27	3	30	10.0	1.2	6	81	3	84	3.6	1.5	10
8:45-9:00	39	0	39	0.0	1.5	4	63	3	66	4.5	1.2	6
1時間計	136	6	142	4.2	5.6	15	294	12	306	3.9	5.4	41
9:00-9:15	38	1	39	2.6	1.5	3	85	3	88	3.4	1.5	15
9:15-9:30	43	0	43	0.0	1.7	7	123	8	131	6.1	2.3	10
9:30-9:45	35	1	36	2.8	1.4	3	67	5	72	6.9	1.3	13
9:45-10:00	30	0	30	0.0	1.2	2	88	3	91	3.3	1.6	4
1時間計	146	2	148	1.4	5.8	15	363	19	382	5.0	6.7	42
10:00-10:15	35	0	35	0.0	1.4	4	81	2	83	2.4	1.5	4
10:15-10:30	32	3	35	8.6	1.4	1	95	2	97	2.1	1.7	3
10:30-10:45	46	0	46	0.0	1.8	2	59	5	64	7.8	1.1	8
10:45-11:00	47	1	48	2.1	1.9	3	81	2	83	2.4	1.5	10
1時間計	160	4	164	2.4	6.4	10	316	11	327	3.4	5.8	25
11:00-11:15	38	0	38	0.0	1.5	1	87	5	92	5.4	1.6	5
11:15-11:30	43	1	44	2.3	1.7	2	75	1	76	1.3	1.3	12
11:30-11:45	34	0	34	0.0	1.3	1	61	3	64	4.7	1.1	6
11:45-12:00	53	2	55	3.6	2.2	2	91	3	94	3.2	1.7	5
1時間計	168	3	171	1.8	6.7	6	314	12	326	3.7	5.7	28
12:00-12:15	42	0	42	0.0	1.6	1	103	6	109	5.5	1.9	6
12:15-12:30	42	0	42	0.0	1.6	2	91	2	93	2.2	1.6	7
12:30-12:45	47	1	48	2.1	1.9	2	88	3	91	3.3	1.6	10
12:45-13:00	25	0	25	0.0	1.0	3	73	2	75	2.7	1.3	5
1時間計	156	1	157	0.6	6.2	8	355	13	368	3.5	6.5	28
13:00-13:15	30	1	31	3.2	1.2	4	96	5	101	5.0	1.8	5
13:15-13:30	38	1	39	2.6	1.5	1	83	2	85	2.4	1.5	6
13:30-13:45	36	0	36	0.0	1.4	3	96	6	102	5.9	1.8	7
13:45-14:00	79	0	79	0.0	3.1	2	127	2	129	1.6	2.3	5
1時間計	183	2	185	1.1	7.3	10	402	15	417	3.6	7.3	23

方向別自動車交通量調査表

調査地点：地域社会6 瀬谷中学校前

調査年月日：令和元年 5月11日(土) 天候：晴れ時々曇り



方向 種別 時間帯	7						8					
	小型車 (台)	大型車 (台)	合計 (台)	大型車 混入率 (%)	時間 係数 (%)	二輪車 (台)	小型車 (台)	大型車 (台)	合計 (台)	大型車 混入率 (%)	時間 係数 (%)	二輪車 (台)
14:00-14:15	54	0	54	0.0	2.1	2	110	1	111	0.9	2.0	3
14:15-14:30	43	0	43	0.0	1.7	4	92	1	93	1.1	1.6	10
14:30-14:45	68	1	69	1.4	2.7	5	120	1	121	0.8	2.1	7
14:45-15:00	86	2	88	2.3	3.5	1	97	2	99	2.0	1.7	6
1時間計	251	3	254	1.2	10.0	12	419	5	424	1.2	7.5	26
15:00-15:15	62	3	65	4.6	2.5	3	84	1	85	1.2	1.5	6
15:15-15:30	36	2	38	5.3	1.5	3	122	3	125	2.4	2.2	5
15:30-15:45	37	1	38	2.6	1.5	3	84	5	89	5.6	1.6	6
15:45-16:00	34	0	34	0.0	1.3	3	124	5	129	3.9	2.3	7
1時間計	169	6	175	3.4	6.9	12	414	14	428	3.3	7.5	24
16:00-16:15	46	1	47	2.1	1.8	2	84	4	88	4.5	1.5	0
16:15-16:30	34	1	35	2.9	1.4	3	89	5	94	5.3	1.7	7
16:30-16:45	64	1	65	1.5	2.5	3	73	8	81	9.9	1.4	17
16:45-17:00	40	1	41	2.4	1.6	1	87	5	92	5.4	1.6	12
1時間計	184	4	188	2.1	7.4	9	333	22	355	6.2	6.3	36
17:00-17:15	29	0	29	0.0	1.1	3	85	2	87	2.3	1.5	10
17:15-17:30	33	0	33	0.0	1.3	10	70	5	75	6.7	1.3	5
17:30-17:45	47	0	47	0.0	1.8	3	77	2	79	2.5	1.4	5
17:45-18:00	52	0	52	0.0	2.0	0	88	0	88	0.0	1.5	2
1時間計	161	0	161	0.0	6.3	16	320	9	329	2.7	5.8	22
18:00-18:15	37	0	37	0.0	1.5	4	79	0	79	0.0	1.4	6
18:15-18:30	44	1	45	2.2	1.8	1	86	9	95	9.5	1.7	3
18:30-18:45	21	0	21	0.0	0.8	0	84	3	87	3.4	1.5	3
18:45-19:00	22	0	22	0.0	0.9	3	63	1	64	1.6	1.1	6
1時間計	124	1	125	0.8	4.9	8	312	13	325	4.0	5.7	18
19:00-19:15	33	0	33	0.0	1.3	2	73	2	75	2.7	1.3	3
19:15-19:30	45	1	46	2.2	1.8	2	85	1	86	1.2	1.5	3
19:30-19:45	33	0	33	0.0	1.3	1	59	1	60	1.7	1.1	4
19:45-20:00	25	0	25	0.0	1.0	1	57	2	59	3.4	1.0	5
1時間計	136	1	137	0.7	5.4	6	274	6	280	2.1	4.9	15
20:00-20:15	24	0	24	0.0	0.9	2	58	4	62	6.5	1.1	6
20:15-20:30	28	1	29	3.4	1.1	0	55	1	56	1.8	1.0	3
20:30-20:45	29	0	29	0.0	1.1	2	59	0	59	0.0	1.0	2
20:45-21:00	23	0	23	0.0	0.9	0	43	0	43	0.0	0.8	3
1時間計	104	1	105	1.0	4.1	4	215	5	220	2.3	3.9	14
21:00-21:15	21	0	21	0.0	0.8	0	54	0	54	0.0	1.0	5
21:15-21:30	19	1	20	5.0	0.8	0	36	1	37	2.7	0.7	5
21:30-21:45	19	0	19	0.0	0.7	1	52	2	54	3.7	1.0	3
21:45-22:00	13	0	13	0.0	0.5	3	41	0	41	0.0	0.7	3
1時間計	72	1	73	1.4	2.9	4	183	3	186	1.6	3.3	16
昼12時間計	1904	35	1939	1.8	76.0	126	4126	154	4280	3.6	75.4	351
夜12時間計	589	22	611	3.6	24.0	35	1301	98	1399	7.0	24.6	108
全時間合計	2493	57	2550	2.2	100.0	161	5427	252	5679	4.4	100.0	459
昼夜率	1.31	1.63	1.32	-	-	1.28	1.32	1.64	1.33	-	-	1.31

方向別自動車交通量調査表

調査地点 : 地域社会6 瀬谷中学校前

調査年月日 : 令和元年 5月11日(土) 天候:晴れ時々曇り



方向 種別 時間帯	9						C 合計 (7+ 8+ 9)					
	小型車 (台)	大型車 (台)	合計 (台)	大型車 混入率 (%)	時間 係数 (%)	二輪車 (台)	小型車 (台)	大型車 (台)	合計 (台)	大型車 混入率 (%)	時間 係数 (%)	二輪車 (台)
22:00-22:15	15	0	15	0.0	0.7	0	68	0	68	0.0	0.7	6
22:15-22:30	16	0	16	0.0	0.7	1	70	4	74	5.4	0.7	8
22:30-22:45	10	1	11	9.1	0.5	0	48	3	51	5.9	0.5	1
22:45-23:00	15	0	15	0.0	0.7	0	59	0	59	0.0	0.6	3
1時間計	56	1	57	1.8	2.6	1	245	7	252	2.8	2.4	18
23:00-23:15	13	0	13	0.0	0.6	0	53	1	54	1.9	0.5	4
23:15-23:30	9	1	10	10.0	0.5	0	39	4	43	9.3	0.4	2
23:30-23:45	8	0	8	0.0	0.4	0	40	1	41	2.4	0.4	4
23:45-24:00	3	0	3	0.0	0.1	0	27	3	30	10.0	0.3	3
1時間計	33	1	34	2.9	1.5	0	159	9	168	5.4	1.6	13
0:00- 0:15	9	0	9	0.0	0.4	0	35	1	36	2.8	0.3	2
0:15- 0:30	6	0	6	0.0	0.3	0	24	1	25	4.0	0.2	1
0:30- 0:45	5	0	5	0.0	0.2	0	25	1	26	3.8	0.2	3
0:45- 1:00	5	1	6	16.7	0.3	0	31	4	35	11.4	0.3	4
1時間計	25	1	26	3.8	1.2	0	115	7	122	5.7	1.2	10
1:00- 1:15	2	0	2	0.0	0.1	1	18	1	19	5.3	0.2	2
1:15- 1:30	6	0	6	0.0	0.3	0	12	3	15	20.0	0.1	2
1:30- 1:45	3	0	3	0.0	0.1	1	18	7	25	28.0	0.2	1
1:45- 2:00	2	1	3	33.3	0.1	0	13	7	20	35.0	0.2	3
1時間計	13	1	14	7.1	0.6	2	61	18	79	22.8	0.8	8
2:00- 2:15	1	0	1	0.0	0.0	0	16	3	19	15.8	0.2	1
2:15- 2:30	5	0	5	0.0	0.2	0	13	1	14	7.1	0.1	0
2:30- 2:45	1	0	1	0.0	0.0	0	11	1	12	8.3	0.1	0
2:45- 3:00	2	1	3	33.3	0.1	0	10	5	15	33.3	0.1	0
1時間計	9	1	10	10.0	0.5	0	50	10	60	16.7	0.6	1
3:00- 3:15	2	1	3	33.3	0.1	2	10	1	11	9.1	0.1	2
3:15- 3:30	0	0	0	0.0	0.0	0	15	6	21	28.6	0.2	2
3:30- 3:45	0	0	0	0.0	0.0	1	16	3	19	15.8	0.2	1
3:45- 4:00	1	1	2	50.0	0.1	0	13	2	15	13.3	0.1	0
1時間計	3	2	5	40.0	0.2	3	54	12	66	18.2	0.6	5
4:00- 4:15	2	1	3	33.3	0.1	0	18	5	23	21.7	0.2	1
4:15- 4:30	2	0	2	0.0	0.1	0	15	3	18	16.7	0.2	3
4:30- 4:45	2	0	2	0.0	0.1	0	15	2	17	11.8	0.2	2
4:45- 5:00	1	0	1	0.0	0.0	0	18	3	21	14.3	0.2	2
1時間計	7	1	8	12.5	0.4	0	66	13	79	16.5	0.8	8
5:00- 5:15	2	1	3	33.3	0.1	0	21	11	32	34.4	0.3	0
5:15- 5:30	5	0	5	0.0	0.2	0	24	3	27	11.1	0.3	6
5:30- 5:45	1	1	2	50.0	0.1	0	21	4	25	16.0	0.2	4
5:45- 6:00	8	0	8	0.0	0.4	0	39	4	43	9.3	0.4	2
1時間計	16	2	18	11.1	0.8	0	105	22	127	17.3	1.2	12

方向別自動車交通量調査表

調査地点 : 地域社会6 瀬谷中学校前

調査年月日 : 令和元年 5月11日(土) 天候:晴れ時々曇り



方向 時間帯	9						C 合計 (7+ 8+ 9)					
	種別 小型車 (台)	大型車 (台)	合計 (台)	大型車 混入率 (%)	時間 係数 (%)	二輪車 (台)	小型車 (台)	大型車 (台)	合計 (台)	大型車 混入率 (%)	時間 係数 (%)	二輪車 (台)
6:00-6:15	2	0	2	0.0	0.1	1	38	2	40	5.0	0.4	3
6:15-6:30	6	1	7	14.3	0.3	0	58	3	61	4.9	0.6	3
6:30-6:45	7	1	8	12.5	0.4	0	82	7	89	7.9	0.9	6
6:45-7:00	1	3	4	75.0	0.2	1	51	8	59	13.6	0.6	5
1時間計	16	5	21	23.8	1.0	2	229	20	249	8.0	2.4	17
7:00-7:15	7	1	8	12.5	0.4	0	95	7	102	6.9	1.0	8
7:15-7:30	6	1	7	14.3	0.3	0	86	2	88	2.3	0.8	11
7:30-7:45	12	1	13	7.7	0.6	0	91	4	95	4.2	0.9	16
7:45-8:00	10	1	11	9.1	0.5	0	113	3	116	2.6	1.1	8
1時間計	35	4	39	10.3	1.8	0	385	16	401	4.0	3.8	43
8:00-8:15	14	3	17	17.6	0.8	1	120	7	127	5.5	1.2	17
8:15-8:30	18	1	19	5.3	0.9	0	132	6	138	4.3	1.3	14
8:30-8:45	22	1	23	4.3	1.0	1	130	7	137	5.1	1.3	17
8:45-9:00	23	1	24	4.2	1.1	4	125	4	129	3.1	1.2	14
1時間計	77	6	83	7.2	3.8	6	507	24	531	4.5	5.1	62
9:00-9:15	23	1	24	4.2	1.1	3	146	5	151	3.3	1.4	21
9:15-9:30	29	0	29	0.0	1.3	0	195	8	203	3.9	1.9	17
9:30-9:45	25	2	27	7.4	1.2	1	127	8	135	5.9	1.3	17
9:45-10:00	30	0	30	0.0	1.4	0	148	3	151	2.0	1.4	6
1時間計	107	3	110	2.7	5.0	4	616	24	640	3.8	6.1	61
10:00-10:15	32	1	33	3.0	1.5	3	148	3	151	2.0	1.4	11
10:15-10:30	32	2	34	5.9	1.5	0	159	7	166	4.2	1.6	4
10:30-10:45	35	1	36	2.8	1.6	0	140	6	146	4.1	1.4	10
10:45-11:00	35	2	37	5.4	1.7	3	163	5	168	3.0	1.6	16
1時間計	134	6	140	4.3	6.3	6	610	21	631	3.3	6.0	41
11:00-11:15	29	3	32	9.4	1.4	0	154	8	162	4.9	1.6	6
11:15-11:30	31	2	33	6.1	1.5	4	149	4	153	2.6	1.5	18
11:30-11:45	47	2	49	4.1	2.2	1	142	5	147	3.4	1.4	8
11:45-12:00	47	7	54	13.0	2.4	0	191	12	203	5.9	1.9	7
1時間計	154	14	168	8.3	7.6	5	636	29	665	4.4	6.4	39
12:00-12:15	45	2	47	4.3	2.1	0	190	8	198	4.0	1.9	7
12:15-12:30	48	0	48	0.0	2.2	2	181	2	183	1.1	1.8	11
12:30-12:45	28	2	30	6.7	1.4	1	163	6	169	3.6	1.6	13
12:45-13:00	57	0	57	0.0	2.6	1	155	2	157	1.3	1.5	9
1時間計	178	4	182	2.2	8.2	4	689	18	707	2.5	6.8	40
13:00-13:15	54	2	56	3.6	2.5	0	180	8	188	4.3	1.8	9
13:15-13:30	49	1	50	2.0	2.3	3	170	4	174	2.3	1.7	10
13:30-13:45	38	0	38	0.0	1.7	1	170	6	176	3.4	1.7	11
13:45-14:00	49	1	50	2.0	2.3	0	255	3	258	1.2	2.5	7
1時間計	190	4	194	2.1	8.8	4	775	21	796	2.6	7.6	37

方向別自動車交通量調査表

調査地点 : 地域社会6 瀬谷中学校前

調査年月日 : 令和元年 5月11日(土) 天候:晴れ時々曇り



方向 種別 時間帯	9						C 合計 (7+ 8+ 9)					
	小型車 (台)	大型車 (台)	合計 (台)	大型車 混入率 (%)	時係 数 (%)	二輪車 (台)	小型車 (台)	大型車 (台)	合計 (台)	大型車 混入率 (%)	時係 数 (%)	二輪車 (台)
14:00-14:15	45	1	46	2.2	2.1	1	209	2	211	0.9	2.0	6
14:15-14:30	33	1	34	2.9	1.5	1	168	2	170	1.2	1.6	15
14:30-14:45	42	1	43	2.3	1.9	2	230	3	233	1.3	2.2	14
14:45-15:00	46	1	47	2.1	2.1	0	229	5	234	2.1	2.2	7
1時間計	166	4	170	2.4	7.7	4	836	12	848	1.4	8.1	42
15:00-15:15	61	1	62	1.6	2.8	1	207	5	212	2.4	2.0	10
15:15-15:30	43	2	45	4.4	2.0	1	201	7	208	3.4	2.0	9
15:30-15:45	29	0	29	0.0	1.3	2	150	6	156	3.8	1.5	11
15:45-16:00	36	1	37	2.7	1.7	3	194	6	200	3.0	1.9	13
1時間計	169	4	173	2.3	7.8	7	752	24	776	3.1	7.4	43
16:00-16:15	40	0	40	0.0	1.8	0	170	5	175	2.9	1.7	2
16:15-16:30	51	1	52	1.9	2.4	2	174	7	181	3.9	1.7	12
16:30-16:45	63	1	64	1.6	2.9	0	200	10	210	4.8	2.0	20
16:45-17:00	44	1	45	2.2	2.0	2	171	7	178	3.9	1.7	15
1時間計	198	3	201	1.5	9.1	4	715	29	744	3.9	7.1	49
17:00-17:15	34	1	35	2.9	1.6	1	148	3	151	2.0	1.4	14
17:15-17:30	38	0	38	0.0	1.7	0	141	5	146	3.4	1.4	15
17:30-17:45	37	1	38	2.6	1.7	0	161	3	164	1.8	1.6	8
17:45-18:00	38	0	38	0.0	1.7	0	178	0	178	0.0	1.7	2
1時間計	147	2	149	1.3	6.7	1	628	11	639	1.7	6.1	39
18:00-18:15	29	1	30	3.3	1.4	0	145	1	146	0.7	1.4	10
18:15-18:30	46	1	47	2.1	2.1	2	176	11	187	5.9	1.8	6
18:30-18:45	18	1	19	5.3	0.9	0	123	4	127	3.1	1.2	3
18:45-19:00	34	1	35	2.9	1.6	1	119	2	121	1.7	1.2	10
1時間計	127	4	131	3.1	5.9	3	563	18	581	3.1	5.6	29
19:00-19:15	35	1	36	2.8	1.6	2	141	3	144	2.1	1.4	7
19:15-19:30	32	0	32	0.0	1.4	4	162	2	164	1.2	1.6	9
19:30-19:45	24	1	25	4.0	1.1	0	116	2	118	1.7	1.1	5
19:45-20:00	21	1	22	4.5	1.0	2	103	3	106	2.8	1.0	8
1時間計	112	3	115	2.6	5.2	8	522	10	532	1.9	5.1	29
20:00-20:15	25	1	26	3.8	1.2	1	107	5	112	4.5	1.1	9
20:15-20:30	22	1	23	4.3	1.0	1	105	3	108	2.8	1.0	4
20:30-20:45	18	1	19	5.3	0.9	1	106	1	107	0.9	1.0	5
20:45-21:00	11	2	13	15.4	0.6	0	77	2	79	2.5	0.8	3
1時間計	76	5	81	6.2	3.7	3	395	11	406	2.7	3.9	21
21:00-21:15	17	0	17	0.0	0.8	0	92	0	92	0.0	0.9	5
21:15-21:30	18	1	19	5.3	0.9	0	73	3	76	3.9	0.7	5
21:30-21:45	31	1	32	3.1	1.4	1	102	3	105	2.9	1.0	5
21:45-22:00	12	0	12	0.0	0.5	0	66	0	66	0.0	0.6	6
1時間計	78	2	80	2.5	3.6	1	333	6	339	1.8	3.2	21
昼12時間計	1682	58	1740	3.3	78.8	48	7712	247	7959	3.1	76.3	525
夜12時間計	444	25	469	5.3	21.2	20	2334	145	2479	5.8	23.7	163
全時間合計	2126	83	2209	3.8	100.0	68	10046	392	10438	3.8	100.0	688
昼 夜 率	1.26	1.43	1.27	-	-	1.42	1.30	1.59	1.31	-	-	1.31

方向別自動車交通量調査表

調査地点：地域社会6 瀬谷中学校前

調査年月日：令和元年 5月11日(土) 天候：晴れ時々曇り



方向 種別 時間帯	10						11					
	小型車 (台)	大型車 (台)	合計 (台)	大型車 混入率 (%)	時間 係数 (%)	二輪車 (台)	小型車 (台)	大型車 (台)	合計 (台)	大型車 混入率 (%)	時間 係数 (%)	二輪車 (台)
22:00-22:15	16	1	17	5.9	1.0	1	28	1	29	3.4	0.9	1
22:15-22:30	9	0	9	0.0	0.5	1	42	0	42	0.0	1.3	2
22:30-22:45	10	0	10	0.0	0.6	0	15	0	15	0.0	0.5	0
22:45-23:00	13	0	13	0.0	0.8	0	13	0	13	0.0	0.4	1
1時間計	48	1	49	2.0	2.9	2	98	1	99	1.0	3.1	4
23:00-23:15	16	0	16	0.0	0.9	0	30	1	31	3.2	1.0	3
23:15-23:30	7	0	7	0.0	0.4	1	10	1	11	9.1	0.3	2
23:30-23:45	8	1	9	11.1	0.5	0	12	0	12	0.0	0.4	2
23:45-24:00	2	0	2	0.0	0.1	0	12	0	12	0.0	0.4	1
1時間計	33	1	34	2.9	2.0	1	64	2	66	3.0	2.1	8
0:00-0:15	2	0	2	0.0	0.1	0	10	1	11	9.1	0.3	0
0:15-0:30	6	0	6	0.0	0.4	0	11	0	11	0.0	0.3	0
0:30-0:45	3	0	3	0.0	0.2	0	7	0	7	0.0	0.2	1
0:45-1:00	5	0	5	0.0	0.3	0	7	0	7	0.0	0.2	1
1時間計	16	0	16	0.0	0.9	0	35	1	36	2.8	1.1	2
1:00-1:15	3	1	4	25.0	0.2	0	13	0	13	0.0	0.4	0
1:15-1:30	9	0	9	0.0	0.5	0	9	0	9	0.0	0.3	2
1:30-1:45	2	2	4	50.0	0.2	1	8	0	8	0.0	0.3	3
1:45-2:00	5	0	5	0.0	0.3	2	5	0	5	0.0	0.2	0
1時間計	19	3	22	13.6	1.3	3	35	0	35	0.0	1.1	5
2:00-2:15	2	1	3	33.3	0.2	0	4	1	5	20.0	0.2	0
2:15-2:30	0	1	1	100.0	0.1	0	4	0	4	0.0	0.1	1
2:30-2:45	1	2	3	66.7	0.2	1	5	0	5	0.0	0.2	1
2:45-3:00	1	1	2	50.0	0.1	0	7	1	8	12.5	0.3	1
1時間計	4	5	9	55.6	0.5	1	20	2	22	9.1	0.7	3
3:00-3:15	2	0	2	0.0	0.1	0	4	1	5	20.0	0.2	1
3:15-3:30	5	0	5	0.0	0.3	0	4	0	4	0.0	0.1	0
3:30-3:45	0	0	0	0.0	0.0	0	2	0	2	0.0	0.1	1
3:45-4:00	0	0	0	0.0	0.0	1	4	0	4	0.0	0.1	2
1時間計	7	0	7	0.0	0.4	1	14	1	15	6.7	0.5	4
4:00-4:15	1	1	2	50.0	0.1	0	7	2	9	22.2	0.3	0
4:15-4:30	1	2	3	66.7	0.2	0	5	0	5	0.0	0.2	0
4:30-4:45	1	0	1	0.0	0.1	0	5	0	5	0.0	0.2	1
4:45-5:00	0	3	3	100.0	0.2	0	2	1	3	33.3	0.1	2
1時間計	3	6	9	66.7	0.5	0	19	3	22	13.6	0.7	3
5:00-5:15	1	0	1	0.0	0.1	0	5	0	5	0.0	0.2	0
5:15-5:30	2	0	2	0.0	0.1	0	2	0	2	0.0	0.1	0
5:30-5:45	7	0	7	0.0	0.4	0	8	0	8	0.0	0.3	1
5:45-6:00	0	0	0	0.0	0.0	0	10	0	10	0.0	0.3	1
1時間計	10	0	10	0.0	0.6	0	25	0	25	0.0	0.8	2

方向別自動車交通量調査表

調査地点：地域社会6 瀬谷中学校前

調査年月日：令和元年 5月11日(土) 天候：晴れ時々曇り



方向 時間帯	10						11					
	種別 小型車 (台)	大型車 (台)	合計 (台)	大型車 混入率 (%)	時間 係数 (%)	二輪車 (台)	小型車 (台)	大型車 (台)	合計 (台)	大型車 混入率 (%)	時間 係数 (%)	二輪車 (台)
6:00-6:15	8	1	9	11.1	0.5	0	6	1	7	14.3	0.2	2
6:15-6:30	7	0	7	0.0	0.4	0	13	0	13	0.0	0.4	1
6:30-6:45	4	1	5	20.0	0.3	0	11	2	13	15.4	0.4	0
6:45-7:00	6	0	6	0.0	0.4	0	10	0	10	0.0	0.3	3
1時間計	25	2	27	7.4	1.6	0	40	3	43	7.0	1.3	6
7:00-7:15	16	3	19	15.8	1.1	0	14	1	15	6.7	0.5	0
7:15-7:30	8	1	9	11.1	0.5	0	24	2	26	7.7	0.8	1
7:30-7:45	11	2	13	15.4	0.8	0	26	1	27	3.7	0.8	2
7:45-8:00	13	1	14	7.1	0.8	0	26	0	26	0.0	0.8	3
1時間計	48	7	55	12.7	3.3	0	90	4	94	4.3	2.9	6
8:00-8:15	6	0	6	0.0	0.4	0	24	3	27	11.1	0.8	4
8:15-8:30	21	1	22	4.5	1.3	0	29	2	31	6.5	1.0	4
8:30-8:45	17	0	17	0.0	1.0	0	42	5	47	10.6	1.5	3
8:45-9:00	14	2	16	12.5	0.9	0	34	1	35	2.9	1.1	3
1時間計	58	3	61	4.9	3.6	0	129	11	140	7.9	4.4	14
9:00-9:15	26	1	27	3.7	1.6	0	39	3	42	7.1	1.3	2
9:15-9:30	23	0	23	0.0	1.4	1	36	1	37	2.7	1.2	3
9:30-9:45	23	1	24	4.2	1.4	4	48	1	49	2.0	1.5	0
9:45-10:00	36	0	36	0.0	2.1	3	49	1	50	2.0	1.6	3
1時間計	108	2	110	1.8	6.5	8	172	6	178	3.4	5.6	8
10:00-10:15	57	1	58	1.7	3.4	1	68	1	69	1.4	2.2	2
10:15-10:30	25	2	27	7.4	1.6	0	43	3	46	6.5	1.4	5
10:30-10:45	38	0	38	0.0	2.2	1	57	0	57	0.0	1.8	8
10:45-11:00	32	2	34	5.9	2.0	2	53	1	54	1.9	1.7	4
1時間計	152	5	157	3.2	9.3	4	221	5	226	2.2	7.1	19
11:00-11:15	35	2	37	5.4	2.2	1	70	1	71	1.4	2.2	4
11:15-11:30	30	2	32	6.3	1.9	0	36	0	36	0.0	1.1	2
11:30-11:45	34	1	35	2.9	2.1	2	73	2	75	2.7	2.4	4
11:45-12:00	27	2	29	6.9	1.7	1	45	1	46	2.2	1.4	3
1時間計	126	7	133	5.3	7.9	4	224	4	228	1.8	7.1	13
12:00-12:15	24	1	25	4.0	1.5	1	76	2	78	2.6	2.4	2
12:15-12:30	29	3	32	9.4	1.9	2	44	2	46	4.3	1.4	1
12:30-12:45	30	0	30	0.0	1.8	0	42	1	43	2.3	1.3	4
12:45-13:00	26	1	27	3.7	1.6	0	35	3	38	7.9	1.2	3
1時間計	109	5	114	4.4	6.7	3	197	8	205	3.9	6.4	10
13:00-13:15	36	0	36	0.0	2.1	2	67	1	68	1.5	2.1	4
13:15-13:30	27	1	28	3.6	1.7	1	55	2	57	3.5	1.8	4
13:30-13:45	22	2	24	8.3	1.4	0	40	2	42	4.8	1.3	5
13:45-14:00	28	1	29	3.4	1.7	2	57	2	59	3.4	1.8	2
1時間計	113	4	117	3.4	6.9	5	219	7	226	3.1	7.1	15

方向別自動車交通量調査表

調査地点：地域社会6 瀬谷中学校前

調査年月日：令和元年 5月11日(土) 天候：晴れ時々曇り



方向 種別 時間帯	10						11					
	小型車 (台)	大型車 (台)	合計 (台)	大型車 混入率 (%)	時間 係数 (%)	二輪車 (台)	小型車 (台)	大型車 (台)	合計 (台)	大型車 混入率 (%)	時間 係数 (%)	二輪車 (台)
14:00-14:15	31	1	32	3.1	1.9	0	57	0	57	0.0	1.8	6
14:15-14:30	20	0	20	0.0	1.2	0	56	1	57	1.8	1.8	4
14:30-14:45	47	1	48	2.1	2.8	1	40	3	43	7.0	1.3	6
14:45-15:00	27	2	29	6.9	1.7	0	43	3	46	6.5	1.4	1
1時間計	125	4	129	3.1	7.6	1	196	7	203	3.4	6.4	17
15:00-15:15	24	0	24	0.0	1.4	0	55	0	55	0.0	1.7	4
15:15-15:30	20	1	21	4.8	1.2	1	50	1	51	2.0	1.6	2
15:30-15:45	26	0	26	0.0	1.5	0	48	1	49	2.0	1.5	1
15:45-16:00	27	1	28	3.6	1.7	0	61	1	62	1.6	1.9	3
1時間計	97	2	99	2.0	5.9	1	214	3	217	1.4	6.8	10
16:00-16:15	36	1	37	2.7	2.2	0	83	0	83	0.0	2.6	1
16:15-16:30	18	0	18	0.0	1.1	3	53	0	53	0.0	1.7	0
16:30-16:45	20	1	21	4.8	1.2	0	61	3	64	4.7	2.0	3
16:45-17:00	37	0	37	0.0	2.2	2	78	2	80	2.5	2.5	4
1時間計	111	2	113	1.8	6.7	5	275	5	280	1.8	8.8	8
17:00-17:15	32	2	34	5.9	2.0	1	46	0	46	0.0	1.4	2
17:15-17:30	26	1	27	3.7	1.6	0	45	1	46	2.2	1.4	3
17:30-17:45	30	0	30	0.0	1.8	1	44	1	45	2.2	1.4	1
17:45-18:00	17	1	18	5.6	1.1	1	60	1	61	1.6	1.9	6
1時間計	105	4	109	3.7	6.4	3	195	3	198	1.5	6.2	12
18:00-18:15	35	0	35	0.0	2.1	0	67	1	68	1.5	2.1	4
18:15-18:30	30	1	31	3.2	1.8	1	57	1	58	1.7	1.8	3
18:30-18:45	24	1	25	4.0	1.5	3	48	3	51	5.9	1.6	1
18:45-19:00	29	0	29	0.0	1.7	0	48	2	50	4.0	1.6	3
1時間計	118	2	120	1.7	7.1	4	220	7	227	3.1	7.1	11
19:00-19:15	18	1	19	5.3	1.1	0	23	0	23	0.0	0.7	0
19:15-19:30	11	0	11	0.0	0.7	2	26	1	27	3.7	0.8	5
19:30-19:45	29	1	30	3.3	1.8	0	41	2	43	4.7	1.3	6
19:45-20:00	24	1	25	4.0	1.5	0	33	1	34	2.9	1.1	1
1時間計	82	3	85	3.5	5.0	2	123	4	127	3.1	4.0	12
20:00-20:15	13	0	13	0.0	0.8	1	41	0	41	0.0	1.3	1
20:15-20:30	10	2	12	16.7	0.7	0	37	2	39	5.1	1.2	0
20:30-20:45	19	0	19	0.0	1.1	2	43	3	46	6.5	1.4	3
20:45-21:00	12	2	14	14.3	0.8	0	37	2	39	5.1	1.2	4
1時間計	54	4	58	6.9	3.4	3	158	7	165	4.2	5.2	8
21:00-21:15	14	2	16	12.5	0.9	0	26	2	28	7.1	0.9	6
21:15-21:30	19	1	20	5.0	1.2	1	29	1	30	3.3	0.9	4
21:30-21:45	6	1	7	14.3	0.4	0	27	1	28	3.6	0.9	3
21:45-22:00	6	0	6	0.0	0.4	0	27	0	27	0.0	0.8	2
1時間計	45	4	49	8.2	2.9	1	109	4	113	3.5	3.5	15
昼12時間計	1270	47	1317	3.6	77.8	38	2352	70	2422	2.9	75.9	143
夜12時間計	346	29	375	7.7	22.2	14	740	28	768	3.6	24.1	72
全時間合計	1616	76	1692	4.5	100.0	52	3092	98	3190	3.1	100.0	215
昼夜率	1.27	1.62	1.28	-	-	1.37	1.31	1.40	1.32	-	-	1.50

方向別自動車交通量調査表

調査地点：地域社会6 瀬谷中学校前

調査年月日：令和元年 5月11日(土) 天候：晴れ時々曇り



方向 種別 時間帯	12						D 合計 (10+11+12)					
	小型車 (台)	大型車 (台)	合計 (台)	大型車 混入率 (%)	時係 数 (%)	二輪車 (台)	小型車 (台)	大型車 (台)	合計 (台)	大型車 混入率 (%)	時係 数 (%)	二輪車 (台)
22:00-22:15	17	0	17	0.0	1.1	1	61	2	63	3.2	1.0	3
22:15-22:30	13	2	15	13.3	1.0	2	64	2	66	3.0	1.0	5
22:30-22:45	16	0	16	0.0	1.1	0	41	0	41	0.0	0.6	0
22:45-23:00	8	0	8	0.0	0.5	1	34	0	34	0.0	0.5	2
1時間計	54	2	56	3.6	3.7	4	200	4	204	2.0	3.2	10
23:00-23:15	4	0	4	0.0	0.3	3	50	1	51	2.0	0.8	6
23:15-23:30	7	1	8	12.5	0.5	1	24	2	26	7.7	0.4	4
23:30-23:45	6	1	7	14.3	0.5	0	26	2	28	7.1	0.4	2
23:45-24:00	2	0	2	0.0	0.1	1	16	0	16	0.0	0.3	2
1時間計	19	2	21	9.5	1.4	5	116	5	121	4.1	1.9	14
0:00- 0:15	5	0	5	0.0	0.3	1	17	1	18	5.6	0.3	1
0:15- 0:30	3	0	3	0.0	0.2	0	20	0	20	0.0	0.3	0
0:30- 0:45	6	0	6	0.0	0.4	1	16	0	16	0.0	0.3	2
0:45- 1:00	4	0	4	0.0	0.3	1	16	0	16	0.0	0.3	2
1時間計	18	0	18	0.0	1.2	3	69	1	70	1.4	1.1	5
1:00- 1:15	1	1	2	50.0	0.1	1	17	2	19	10.5	0.3	1
1:15- 1:30	0	0	0	0.0	0.0	0	18	0	18	0.0	0.3	2
1:30- 1:45	3	0	3	0.0	0.2	0	13	2	15	13.3	0.2	4
1:45- 2:00	2	0	2	0.0	0.1	0	12	0	12	0.0	0.2	2
1時間計	6	1	7	14.3	0.5	1	60	4	64	6.3	1.0	9
2:00- 2:15	0	0	0	0.0	0.0	0	6	2	8	25.0	0.1	0
2:15- 2:30	1	1	2	50.0	0.1	1	5	2	7	28.6	0.1	2
2:30- 2:45	1	0	1	0.0	0.1	0	7	2	9	22.2	0.1	2
2:45- 3:00	1	0	1	0.0	0.1	0	9	2	11	18.2	0.2	1
1時間計	3	1	4	25.0	0.3	1	27	8	35	22.9	0.5	5
3:00- 3:15	1	0	1	0.0	0.1	0	7	1	8	12.5	0.1	1
3:15- 3:30	0	1	1	100.0	0.1	1	9	1	10	10.0	0.2	1
3:30- 3:45	1	0	1	0.0	0.1	0	3	0	3	0.0	0.0	1
3:45- 4:00	1	0	1	0.0	0.1	1	5	0	5	0.0	0.1	4
1時間計	3	1	4	25.0	0.3	2	24	2	26	7.7	0.4	7
4:00- 4:15	0	0	0	0.0	0.0	0	8	3	11	27.3	0.2	0
4:15- 4:30	2	0	2	0.0	0.1	1	8	2	10	20.0	0.2	1
4:30- 4:45	1	0	1	0.0	0.1	0	7	0	7	0.0	0.1	1
4:45- 5:00	3	0	3	0.0	0.2	0	5	4	9	44.4	0.1	2
1時間計	6	0	6	0.0	0.4	1	28	9	37	24.3	0.6	4
5:00- 5:15	1	0	1	0.0	0.1	1	7	0	7	0.0	0.1	1
5:15- 5:30	4	0	4	0.0	0.3	0	8	0	8	0.0	0.1	0
5:30- 5:45	6	0	6	0.0	0.4	0	21	0	21	0.0	0.3	1
5:45- 6:00	5	0	5	0.0	0.3	0	15	0	15	0.0	0.2	1
1時間計	16	0	16	0.0	1.1	1	51	0	51	0.0	0.8	3

方向別自動車交通量調査表

調査地点 : 地域社会6 瀬谷中学校前

調査年月日 : 令和元年 5月11日(土) 天候:晴れ時々曇り



方向 時間帯	12						D 合計 (10+11+12)					
	種別 小型車 (台)	大型車 (台)	合計 (台)	大型車 混入率 (%)	時間 係数 (%)	二輪車 (台)	小型車 (台)	大型車 (台)	合計 (台)	大型車 混入率 (%)	時間 係数 (%)	二輪車 (台)
6:00-6:15	13	1	14	7.1	0.9	0	27	3	30	10.0	0.5	2
6:15-6:30	8	0	8	0.0	0.5	0	28	0	28	0.0	0.4	1
6:30-6:45	10	1	11	9.1	0.7	1	25	4	29	13.8	0.5	1
6:45-7:00	13	1	14	7.1	0.9	0	29	1	30	3.3	0.5	3
1時間計	44	3	47	6.4	3.1	1	109	8	117	6.8	1.8	7
7:00-7:15	8	1	9	11.1	0.6	0	38	5	43	11.6	0.7	0
7:15-7:30	20	1	21	4.8	1.4	1	52	4	56	7.1	0.9	2
7:30-7:45	12	1	13	7.7	0.9	0	49	4	53	7.5	0.8	2
7:45-8:00	10	1	11	9.1	0.7	1	49	2	51	3.9	0.8	4
1時間計	50	4	54	7.4	3.6	2	188	15	203	7.4	3.2	8
8:00-8:15	23	0	23	0.0	1.5	1	53	3	56	5.4	0.9	5
8:15-8:30	15	5	20	25.0	1.3	2	65	8	73	11.0	1.1	6
8:30-8:45	14	0	14	0.0	0.9	2	73	5	78	6.4	1.2	5
8:45-9:00	18	1	19	5.3	1.3	1	66	4	70	5.7	1.1	4
1時間計	70	6	76	7.9	5.0	6	257	20	277	7.2	4.3	20
9:00-9:15	16	2	18	11.1	1.2	2	81	6	87	6.9	1.4	4
9:15-9:30	12	0	12	0.0	0.8	1	71	1	72	1.4	1.1	5
9:30-9:45	22	1	23	4.3	1.5	1	93	3	96	3.1	1.5	5
9:45-10:00	35	1	36	2.8	2.4	0	120	2	122	1.6	1.9	6
1時間計	85	4	89	4.5	5.9	4	365	12	377	3.2	5.9	20
10:00-10:15	36	0	36	0.0	2.4	0	161	2	163	1.2	2.5	3
10:15-10:30	18	0	18	0.0	1.2	0	86	5	91	5.5	1.4	5
10:30-10:45	25	0	25	0.0	1.7	1	120	0	120	0.0	1.9	10
10:45-11:00	22	0	22	0.0	1.5	1	107	3	110	2.7	1.7	7
1時間計	101	0	101	0.0	6.7	2	474	10	484	2.1	7.6	25
11:00-11:15	26	0	26	0.0	1.7	5	131	3	134	2.2	2.1	10
11:15-11:30	15	1	16	6.3	1.1	2	81	3	84	3.6	1.3	4
11:30-11:45	34	2	36	5.6	2.4	3	141	5	146	3.4	2.3	9
11:45-12:00	18	0	18	0.0	1.2	0	90	3	93	3.2	1.5	4
1時間計	93	3	96	3.1	6.4	10	443	14	457	3.1	7.1	27
12:00-12:15	31	0	31	0.0	2.1	2	131	3	134	2.2	2.1	5
12:15-12:30	20	0	20	0.0	1.3	1	93	5	98	5.1	1.5	4
12:30-12:45	33	0	33	0.0	2.2	1	105	1	106	0.9	1.7	5
12:45-13:00	27	1	28	3.6	1.9	1	88	5	93	5.4	1.5	4
1時間計	111	1	112	0.9	7.4	5	417	14	431	3.2	6.7	18
13:00-13:15	39	1	40	2.5	2.6	0	142	2	144	1.4	2.3	6
13:15-13:30	23	0	23	0.0	1.5	0	105	3	108	2.8	1.7	5
13:30-13:45	22	0	22	0.0	1.5	0	84	4	88	4.5	1.4	5
13:45-14:00	19	0	19	0.0	1.3	5	104	3	107	2.8	1.7	9
1時間計	103	1	104	1.0	6.9	5	435	12	447	2.7	7.0	25

方向別自動車交通量調査表

調査地点：地域社会6 瀬谷中学校前

調査年月日：令和元年 5月11日(土) 天候：晴れ時々曇り

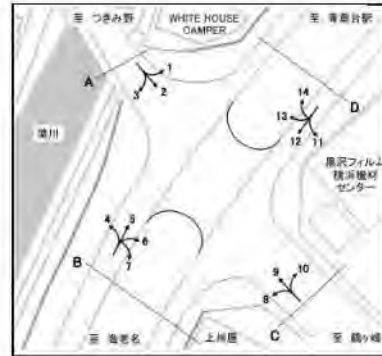


方向 種別 時間帯	12						D 合計 (10+11+12)					
	小型車 (台)	大型車 (台)	合計 (台)	大型車 混入率 (%)	時係 数 (%)	二輪車 (台)	小型車 (台)	大型車 (台)	合計 (台)	大型車 混入率 (%)	時係 数 (%)	二輪車 (台)
14:00-14:15	32	0	32	0.0	2.1	0	120	1	121	0.8	1.9	6
14:15-14:30	24	1	25	4.0	1.7	0	100	2	102	2.0	1.6	4
14:30-14:45	24	0	24	0.0	1.6	0	111	4	115	3.5	1.8	7
14:45-15:00	21	0	21	0.0	1.4	0	91	5	96	5.2	1.5	1
1時間計	101	1	102	1.0	6.8	0	422	12	434	2.8	6.8	18
15:00-15:15	11	2	13	15.4	0.9	1	90	2	92	2.2	1.4	5
15:15-15:30	17	0	17	0.0	1.1	2	87	2	89	2.2	1.4	5
15:30-15:45	19	1	20	5.0	1.3	0	93	2	95	2.1	1.5	1
15:45-16:00	30	0	30	0.0	2.0	1	118	2	120	1.7	1.9	4
1時間計	77	3	80	3.8	5.3	4	388	8	396	2.0	6.2	15
16:00-16:15	26	0	26	0.0	1.7	2	145	1	146	0.7	2.3	3
16:15-16:30	30	0	30	0.0	2.0	3	101	0	101	0.0	1.6	6
16:30-16:45	25	1	26	3.8	1.7	0	106	5	111	4.5	1.7	3
16:45-17:00	15	0	15	0.0	1.0	4	130	2	132	1.5	2.1	10
1時間計	96	1	97	1.0	6.4	9	482	8	490	1.6	7.7	22
17:00-17:15	21	0	21	0.0	1.4	2	99	2	101	2.0	1.6	5
17:15-17:30	25	1	26	3.8	1.7	2	96	3	99	3.0	1.5	5
17:30-17:45	31	0	31	0.0	2.1	1	105	1	106	0.9	1.7	3
17:45-18:00	23	0	23	0.0	1.5	0	100	2	102	2.0	1.6	7
1時間計	100	1	101	1.0	6.7	5	400	8	408	2.0	6.4	20
18:00-18:15	45	3	48	6.3	3.2	2	147	4	151	2.6	2.4	6
18:15-18:30	26	1	27	3.7	1.8	4	113	3	116	2.6	1.8	8
18:30-18:45	24	2	26	7.7	1.7	1	96	6	102	5.9	1.6	5
18:45-19:00	34	0	34	0.0	2.3	1	111	2	113	1.8	1.8	4
1時間計	129	6	135	4.4	8.9	8	467	15	482	3.1	7.5	23
19:00-19:15	19	0	19	0.0	1.3	0	60	1	61	1.6	1.0	0
19:15-19:30	14	1	15	6.7	1.0	2	51	2	53	3.8	0.8	9
19:30-19:45	17	0	17	0.0	1.1	3	87	3	90	3.3	1.4	9
19:45-20:00	19	0	19	0.0	1.3	1	76	2	78	2.6	1.2	2
1時間計	69	1	70	1.4	4.6	6	274	8	282	2.8	4.4	20
20:00-20:15	17	0	17	0.0	1.1	0	71	0	71	0.0	1.1	2
20:15-20:30	14	2	16	12.5	1.1	2	61	6	67	9.0	1.0	2
20:30-20:45	24	0	24	0.0	1.6	1	86	3	89	3.4	1.4	6
20:45-21:00	14	1	15	6.7	1.0	2	63	5	68	7.4	1.1	6
1時間計	69	3	72	4.2	4.8	5	281	14	295	4.7	4.6	16
21:00-21:15	13	0	13	0.0	0.9	0	53	4	57	7.0	0.9	6
21:15-21:30	11	1	12	8.3	0.8	1	59	3	62	4.8	1.0	6
21:30-21:45	11	0	11	0.0	0.7	1	44	2	46	4.3	0.7	4
21:45-22:00	6	1	7	14.3	0.5	2	39	1	40	2.5	0.6	4
1時間計	41	2	43	4.7	2.8	4	195	10	205	4.9	3.2	20
昼12時間計	1116	31	1147	2.7	75.9	60	4738	148	4886	3.0	76.4	241
夜12時間計	348	16	364	4.4	24.1	34	1434	73	1507	4.8	23.6	120
全時間合計	1464	47	1511	3.1	100.0	94	6172	221	6393	3.5	100.0	361
昼夜率	1.31	1.52	1.32	-	-	1.57	1.30	1.49	1.31	-	-	1.50

交差点合計自動車交通量調査表

調査地点 : 地域社会1 目黒

調査年月日 : 令和元年 5月11日(土) 天候:晴れ時々曇り

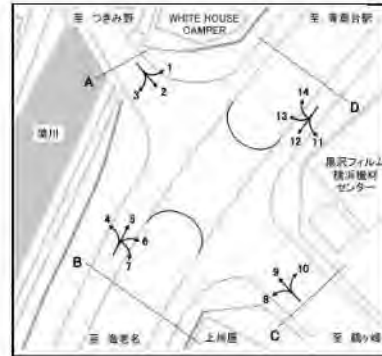


方向 時間帯	交差点合計(1+2+3+4+5+6+7+8+9+10+11+12+13+14)											
	種別 小型車 (台)	大型車 (台)	合計 (台)	大型車 混入率 (%)	時間 係数 (%)	二輪車 (台)	小型車 (台)	大型車 (台)	合計 (台)	大型車 混入率 (%)	時間 係数 (%)	二輪車 (台)
22:00-22:15	386	52	438	11.9	1.3	21						
22:15-22:30	288	31	319	9.7	1.0	19						
22:30-22:45	234	37	271	13.7	0.8	17						
22:45-23:00	237	49	286	17.1	0.9	17						
23:00-23:15	233	48	281	17.1	0.9	16						
23:15-23:30	139	32	171	18.7	0.5	12						
23:30-23:45	141	33	174	19.0	0.5	7						
23:45-24:00	125	48	173	27.7	0.5	15						
0:00-0:15	123	40	163	24.5	0.5	8						
0:15-0:30	116	39	155	25.2	0.5	7						
0:30-0:45	106	31	137	22.6	0.4	6						
0:45-1:00	93	44	137	32.1	0.4	5						
1:00-1:15	126	65	191	34.0	0.6	15						
1:15-1:30	73	34	107	31.8	0.3	3						
1:30-1:45	80	36	116	31.0	0.4	2						
1:45-2:00	58	25	83	30.1	0.3	2						
2:00-2:15	72	44	116	37.9	0.4	3						
2:15-2:30	67	47	114	41.2	0.3	6						
2:30-2:45	68	41	109	37.6	0.3	5						
2:45-3:00	66	45	111	40.5	0.3	4						
3:00-3:15	58	43	101	42.6	0.3	4						
3:15-3:30	45	44	89	49.4	0.3	2						
3:30-3:45	60	43	103	41.7	0.3	1						
3:45-4:00	50	36	86	41.9	0.3	3						
4:00-4:15	51	43	94	45.7	0.3	5						
4:15-4:30	55	34	89	38.2	0.3	4						
4:30-4:45	41	38	79	48.1	0.2	9						
4:45-5:00	57	26	83	31.3	0.3	6						
5:00-5:15	88	44	132	33.3	0.4	5						
5:15-5:30	104	44	148	29.7	0.4	13						
5:30-5:45	99	53	152	34.9	0.5	10						
5:45-6:00	108	33	141	23.4	0.4	5						
6:00-6:15	131	37	168	22.0	0.5	10						
6:15-6:30	145	42	187	22.5	0.6	17						
6:30-6:45	163	41	204	20.1	0.6	17						
6:45-7:00	187	33	220	15.0	0.7	16						
7:00-7:15	200	46	246	18.7	0.7	20						
7:15-7:30	227	44	271	16.2	0.8	23						
7:30-7:45	281	51	332	15.4	1.0	29						
7:45-8:00	254	40	294	13.6	0.9	21						
8:00-8:15	351	42	393	10.7	1.2	35						
8:15-8:30	350	34	384	8.9	1.2	30						
8:30-8:45	371	51	422	12.1	1.3	18						
8:45-9:00	373	36	409	8.8	1.2	32						
9:00-9:15	357	30	387	7.8	1.2	21						
9:15-9:30	384	45	429	10.5	1.3	32						
9:30-9:45	417	43	460	9.3	1.4	20						
9:45-10:00	429	47	476	9.9	1.4	19						

交差点合計自動車交通量調査表

調査地点 : 地域社会1 目黒

調査年月日 : 令和元年 5月11日(土) 天候:晴れ時々曇り



方向 時間帯	交差点合計(1+2+3+4+5+6+7+8+9+10+11+12+13+14)											
	種別 小型車 (台)	大型車 (台)	合計 (台)	大型車 混入率 (%)	時間 係数 (%)	二輪車 (台)	小型車 (台)	大型車 (台)	合計 (台)	大型車 混入率 (%)	時間 係数 (%)	二輪車 (台)
10:00-10:15	525	53	578	9.2	1.7	26						
10:15-10:30	461	32	493	6.5	1.5	25						
10:30-10:45	474	41	515	8.0	1.6	26						
10:45-11:00	473	38	511	7.4	1.5	16						
11:00-11:15	467	36	503	7.2	1.5	29						
11:15-11:30	442	45	487	9.2	1.5	26						
11:30-11:45	542	41	583	7.0	1.8	38						
11:45-12:00	418	39	457	8.5	1.4	25						
12:00-12:15	448	36	484	7.4	1.5	18						
12:15-12:30	485	39	524	7.4	1.6	27						
12:30-12:45	446	44	490	9.0	1.5	18						
12:45-13:00	399	51	450	11.3	1.4	22						
13:00-13:15	498	35	533	6.6	1.6	26						
13:15-13:30	488	40	528	7.6	1.6	23						
13:30-13:45	417	32	449	7.1	1.4	24						
13:45-14:00	458	40	498	8.0	1.5	33						
14:00-14:15	489	60	549	10.9	1.7	35						
14:15-14:30	441	23	464	5.0	1.4	23						
14:30-14:45	471	32	503	6.4	1.5	32						
14:45-15:00	457	20	477	4.2	1.4	29						
15:00-15:15	466	32	498	6.4	1.5	24						
15:15-15:30	487	43	530	8.1	1.6	33						
15:30-15:45	479	26	505	5.1	1.5	23						
15:45-16:00	448	29	477	6.1	1.4	28						
16:00-16:15	494	35	529	6.6	1.6	27						
16:15-16:30	511	31	542	5.7	1.6	15						
16:30-16:45	436	38	474	8.0	1.4	25						
16:45-17:00	511	31	542	5.7	1.6	24						
17:00-17:15	474	44	518	8.5	1.6	21						
17:15-17:30	498	41	539	7.6	1.6	16						
17:30-17:45	533	27	560	4.8	1.7	44						
17:45-18:00	447	31	478	6.5	1.4	27						
18:00-18:15	424	36	460	7.8	1.4	22						
18:15-18:30	467	47	514	9.1	1.6	21						
18:30-18:45	458	51	509	10.0	1.5	18						
18:45-19:00	443	39	482	8.1	1.5	20						
19:00-19:15	439	45	484	9.3	1.5	20						
19:15-19:30	458	41	499	8.2	1.5	33						
19:30-19:45	387	31	418	7.4	1.3	18						
19:45-20:00	410	41	451	9.1	1.4	25						
20:00-20:15	397	39	436	8.9	1.3	16						
20:15-20:30	316	46	362	12.7	1.1	14						
20:30-20:45	301	37	338	10.9	1.0	13						
20:45-21:00	297	40	337	11.9	1.0	12						
21:00-21:15	293	49	342	14.3	1.0	12						
21:15-21:30	283	41	324	12.7	1.0	14						
21:30-21:45	261	41	302	13.6	0.9	21						
21:45-22:00	240	42	282	14.9	0.9	12						
全時間合計	29224	3815	33039	11.5	100.0	1736						

交差点合計自動車交通量調査表

調査地点：地域社会2 目黒交番前

調査年月日：令和元年 5月11日(土) 天候：晴れ時々曇り

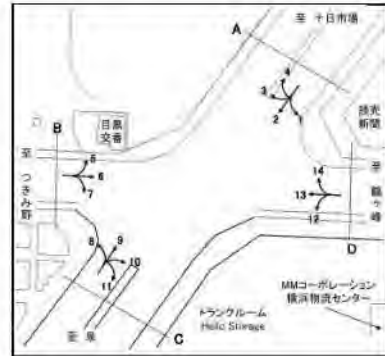


方向	交差点合計(1+2+3+4+5+6+7+8+9+10+11+12+13+14)												
	種別	小型車 (台)	大型車 (台)	合計 (台)	大型車 混入率 (%)	時間 係数 (%)	二輪車 (台)	小型車 (台)	大型車 (台)	合計 (台)	大型車 混入率 (%)	時間 係数 (%)	二輪車 (台)
22:00-22:15		286	36	322	11.2	1.0	26						
22:15-22:30		247	29	276	10.5	0.8	18						
22:30-22:45		261	28	289	9.7	0.9	17						
22:45-23:00		246	47	293	16.0	0.9	12						
23:00-23:15		185	38	223	17.0	0.7	17						
23:15-23:30		148	32	180	17.8	0.5	9						
23:30-23:45		145	33	178	18.5	0.5	11						
23:45-24:00		132	24	156	15.4	0.5	10						
0:00-0:15		119	30	149	20.1	0.4	6						
0:15-0:30		103	27	130	20.8	0.4	7						
0:30-0:45		107	27	134	20.1	0.4	8						
0:45-1:00		80	39	119	32.8	0.4	2						
1:00-1:15		85	36	121	29.8	0.4	4						
1:15-1:30		59	33	92	35.9	0.3	4						
1:30-1:45		69	30	99	30.3	0.3	1						
1:45-2:00		53	20	73	27.4	0.2	6						
2:00-2:15		61	28	89	31.5	0.3	4						
2:15-2:30		48	33	81	40.7	0.2	3						
2:30-2:45		69	30	99	30.3	0.3	7						
2:45-3:00		56	24	80	30.0	0.2	1						
3:00-3:15		44	28	72	38.9	0.2	4						
3:15-3:30		52	41	93	44.1	0.3	4						
3:30-3:45		58	27	85	31.8	0.3	3						
3:45-4:00		57	22	79	27.8	0.2	2						
4:00-4:15		46	25	71	35.2	0.2	7						
4:15-4:30		65	33	98	33.7	0.3	5						
4:30-4:45		70	32	102	31.4	0.3	5						
4:45-5:00		65	31	96	32.3	0.3	14						
5:00-5:15		104	36	140	25.7	0.4	8						
5:15-5:30		103	26	129	20.2	0.4	7						
5:30-5:45		111	53	164	32.3	0.5	13						
5:45-6:00		132	36	168	21.4	0.5	13						
6:00-6:15		159	33	192	17.2	0.6	8						
6:15-6:30		189	31	220	14.1	0.7	12						
6:30-6:45		214	40	254	15.7	0.8	21						
6:45-7:00		214	34	248	13.7	0.7	16						
7:00-7:15		275	48	323	14.9	1.0	26						
7:15-7:30		298	44	342	12.9	1.0	23						
7:30-7:45		294	51	345	14.8	1.0	26						
7:45-8:00		319	37	356	10.4	1.1	22						
8:00-8:15		410	40	450	8.9	1.3	35						
8:15-8:30		369	57	426	13.4	1.3	43						
8:30-8:45		420	57	477	11.9	1.4	38						
8:45-9:00		444	44	488	9.0	1.5	26						
9:00-9:15		405	45	450	10.0	1.3	28						
9:15-9:30		411	50	461	10.8	1.4	31						
9:30-9:45		431	46	477	9.6	1.4	35						
9:45-10:00		448	47	495	9.5	1.5	20						

交差点合計自動車交通量調査表

調査地点 : 地域社会2 目黒交番前

調査年月日 : 令和元年 5月11日(土) 天候:晴れ時々曇り



方向 時間帯	交差点合計(1+2+3+4+5+6+7+8+9+10+11+12+13+14)											
	種別 小型車 (台)	大型車 (台)	合計 (台)	大型車 混入率 (%)	時間 係数 (%)	二輪車 (台)	小型車 (台)	大型車 (台)	合計 (台)	大型車 混入率 (%)	時間 係数 (%)	二輪車 (台)
10:00-10:15	454	48	502	9.6	1.5	19						
10:15-10:30	455	36	491	7.3	1.5	30						
10:30-10:45	510	35	545	6.4	1.6	24						
10:45-11:00	468	37	505	7.3	1.5	31						
11:00-11:15	495	36	531	6.8	1.6	32						
11:15-11:30	452	37	489	7.6	1.5	37						
11:30-11:45	459	38	497	7.6	1.5	35						
11:45-12:00	466	32	498	6.4	1.5	21						
12:00-12:15	469	38	507	7.5	1.5	30						
12:15-12:30	414	35	449	7.8	1.3	15						
12:30-12:45	449	47	496	9.5	1.5	25						
12:45-13:00	475	33	508	6.5	1.5	26						
13:00-13:15	463	24	487	4.9	1.5	27						
13:15-13:30	466	28	494	5.7	1.5	20						
13:30-13:45	516	40	556	7.2	1.7	34						
13:45-14:00	490	30	520	5.8	1.6	38						
14:00-14:15	505	46	551	8.3	1.6	22						
14:15-14:30	444	21	465	4.5	1.4	26						
14:30-14:45	498	31	529	5.9	1.6	27						
14:45-15:00	510	35	545	6.4	1.6	20						
15:00-15:15	441	25	466	5.4	1.4	23						
15:15-15:30	541	40	581	6.9	1.7	37						
15:30-15:45	494	31	525	5.9	1.6	33						
15:45-16:00	558	31	589	5.3	1.8	32						
16:00-16:15	482	29	511	5.7	1.5	30						
16:15-16:30	486	35	521	6.7	1.6	29						
16:30-16:45	524	32	556	5.8	1.7	35						
16:45-17:00	526	32	558	5.7	1.7	35						
17:00-17:15	510	38	548	6.9	1.6	34						
17:15-17:30	498	53	551	9.6	1.6	28						
17:30-17:45	530	31	561	5.5	1.7	31						
17:45-18:00	475	28	503	5.6	1.5	28						
18:00-18:15	496	29	525	5.5	1.6	32						
18:15-18:30	414	46	460	10.0	1.4	16						
18:30-18:45	496	43	539	8.0	1.6	26						
18:45-19:00	428	38	466	8.2	1.4	15						
19:00-19:15	375	48	423	11.3	1.3	25						
19:15-19:30	403	41	444	9.2	1.3	24						
19:30-19:45	378	33	411	8.0	1.2	18						
19:45-20:00	369	30	399	7.5	1.2	21						
20:00-20:15	316	32	348	9.2	1.0	17						
20:15-20:30	300	35	335	10.4	1.0	14						
20:30-20:45	330	38	368	10.3	1.1	19						
20:45-21:00	279	32	311	10.3	0.9	17						
21:00-21:15	327	43	370	11.6	1.1	18						
21:15-21:30	299	36	335	10.7	1.0	20						
21:30-21:45	275	43	318	13.5	1.0	18						
21:45-22:00	227	42	269	15.6	0.8	8						
全時間合計	30001	3439	33440	10.3	100.0	1890						

交差点合計自動車交通量調査表

調査地点 : 地域社会3 上川井IC

調査年月日 : 令和元年 5月11日(土) 天候:晴れ時々曇り

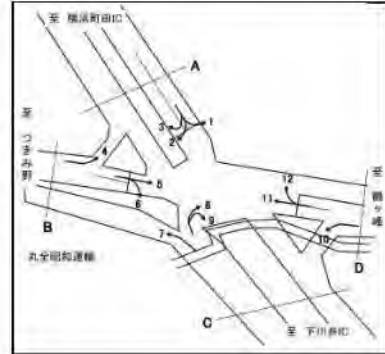


方向 時間帯	交差点合計(1+2+3+4+5+6+7+8+9+10+11+12)											
	種別 小型車 (台)	大型車 (台)	合計 (台)	大型車 混入率 (%)	時間 係数 (%)	二輪車 (台)	小型車 (台)	大型車 (台)	合計 (台)	大型車 混入率 (%)	時間 係数 (%)	二輪車 (台)
22:00-22:15	181	25	206	12.1	0.8	15						
22:15-22:30	157	16	173	9.2	0.7	15						
22:30-22:45	177	22	199	11.1	0.8	13						
22:45-23:00	190	36	226	15.9	0.9	15						
23:00-23:15	140	24	164	14.6	0.6	13						
23:15-23:30	110	24	134	17.9	0.5	7						
23:30-23:45	124	25	149	16.8	0.6	5						
23:45-24:00	86	24	110	21.8	0.4	10						
0:00-0:15	100	26	126	20.6	0.5	8						
0:15-0:30	87	19	106	17.9	0.4	6						
0:30-0:45	84	22	106	20.8	0.4	7						
0:45-1:00	62	35	97	36.1	0.4	2						
1:00-1:15	69	37	106	34.9	0.4	6						
1:15-1:30	48	27	75	36.0	0.3	1						
1:30-1:45	43	24	67	35.8	0.3	1						
1:45-2:00	55	21	76	27.6	0.3	3						
2:00-2:15	52	27	79	34.2	0.3	2						
2:15-2:30	42	28	70	40.0	0.3	3						
2:30-2:45	59	29	88	33.0	0.3	6						
2:45-3:00	57	24	81	29.6	0.3	2						
3:00-3:15	33	27	60	45.0	0.2	4						
3:15-3:30	44	28	72	38.9	0.3	1						
3:30-3:45	49	27	76	35.5	0.3	2						
3:45-4:00	30	25	55	45.5	0.2	6						
4:00-4:15	42	23	65	35.4	0.3	9						
4:15-4:30	52	31	83	37.3	0.3	5						
4:30-4:45	57	32	89	36.0	0.3	4						
4:45-5:00	62	20	82	24.4	0.3	8						
5:00-5:15	99	36	135	26.7	0.5	9						
5:15-5:30	84	29	113	25.7	0.4	9						
5:30-5:45	86	41	127	32.3	0.5	20						
5:45-6:00	102	30	132	22.7	0.5	8						
6:00-6:15	123	31	154	20.1	0.6	5						
6:15-6:30	170	33	203	16.3	0.8	8						
6:30-6:45	166	30	196	15.3	0.8	25						
6:45-7:00	173	37	210	17.6	0.8	14						
7:00-7:15	196	39	235	16.6	0.9	15						
7:15-7:30	208	33	241	13.7	0.9	19						
7:30-7:45	249	39	288	13.5	1.1	21						
7:45-8:00	256	34	290	11.7	1.1	16						
8:00-8:15	322	28	350	8.0	1.4	26						
8:15-8:30	305	41	346	11.8	1.4	27						
8:30-8:45	325	39	364	10.7	1.4	17						
8:45-9:00	320	36	356	10.1	1.4	21						
9:00-9:15	370	31	401	7.7	1.6	22						
9:15-9:30	334	33	367	9.0	1.4	35						
9:30-9:45	351	36	387	9.3	1.5	22						
9:45-10:00	334	40	374	10.7	1.5	16						

交差点合計自動車交通量調査表

調査地点 : 地域社会3 上川井IC

調査年月日 : 令和元年 5月11日(土) 天候:晴れ時々曇り



方向 時間帯	交差点合計(1+2+3+4+5+6+7+8+9+10+11+12)											
	種別 小型車 (台)	大型車 (台)	合計 (台)	大型車 混入率 (%)	時間 係数 (%)	二輪車 (台)	小型車 (台)	大型車 (台)	合計 (台)	大型車 混入率 (%)	時間 係数 (%)	二輪車 (台)
10:00-10:15	344	38	382	9.9	1.5	20						
10:15-10:30	421	33	454	7.3	1.8	23						
10:30-10:45	373	33	406	8.1	1.6	22						
10:45-11:00	347	47	394	11.9	1.5	22						
11:00-11:15	343	37	380	9.7	1.5	24						
11:15-11:30	365	34	399	8.5	1.6	24						
11:30-11:45	365	35	400	8.8	1.6	34						
11:45-12:00	318	32	350	9.1	1.4	17						
12:00-12:15	333	40	373	10.7	1.5	20						
12:15-12:30	360	40	400	10.0	1.6	17						
12:30-12:45	361	49	410	12.0	1.6	20						
12:45-13:00	351	31	382	8.1	1.5	23						
13:00-13:15	362	37	399	9.3	1.6	23						
13:15-13:30	340	37	377	9.8	1.5	20						
13:30-13:45	360	35	395	8.9	1.5	27						
13:45-14:00	317	32	349	9.2	1.4	24						
14:00-14:15	389	34	423	8.0	1.7	12						
14:15-14:30	349	34	383	8.9	1.5	23						
14:30-14:45	411	37	448	8.3	1.8	26						
14:45-15:00	366	33	399	8.3	1.6	19						
15:00-15:15	346	25	371	6.7	1.5	17						
15:15-15:30	372	40	412	9.7	1.6	31						
15:30-15:45	367	30	397	7.6	1.6	23						
15:45-16:00	380	35	415	8.4	1.6	31						
16:00-16:15	376	31	407	7.6	1.6	16						
16:15-16:30	334	28	362	7.7	1.4	21						
16:30-16:45	387	31	418	7.4	1.6	30						
16:45-17:00	386	31	417	7.4	1.6	35						
17:00-17:15	403	33	436	7.6	1.7	27						
17:15-17:30	393	36	429	8.4	1.7	20						
17:30-17:45	402	30	432	6.9	1.7	21						
17:45-18:00	360	26	386	6.7	1.5	20						
18:00-18:15	315	20	335	6.0	1.3	14						
18:15-18:30	322	32	354	9.0	1.4	8						
18:30-18:45	299	25	324	7.7	1.3	14						
18:45-19:00	290	35	325	10.8	1.3	9						
19:00-19:15	271	45	316	14.2	1.2	13						
19:15-19:30	257	32	289	11.1	1.1	13						
19:30-19:45	242	29	271	10.7	1.1	14						
19:45-20:00	253	38	291	13.1	1.1	20						
20:00-20:15	280	26	306	8.5	1.2	19						
20:15-20:30	231	39	270	14.4	1.1	12						
20:30-20:45	215	39	254	15.4	1.0	12						
20:45-21:00	204	32	236	13.6	0.9	10						
21:00-21:15	221	27	248	10.9	1.0	8						
21:15-21:30	187	34	221	15.4	0.9	10						
21:30-21:45	199	46	245	18.8	1.0	8						
21:45-22:00	174	29	203	14.3	0.8	5						
全時間合計	22506	3056	25562	12.0	100.0	1455						

交差点合計自動車交通量調査表

調査地点 : 地域社会4 滝沢

調査年月日 : 令和 2年 9月26日(土) 天候:晴れ一時雨



方向 時間帯	交差点合計(1+2+3+4+5+6)					
	種別 小型車 (台)	大型車 (台)	合計 (台)	大型車 混入率 (%)	時間 係数 (%)	二輪車 (台)
22:00-22:15	127	12	139	8.6	0.7	6
22:15-22:30	114	12	126	9.5	0.6	0
22:30-22:45	105	8	113	7.1	0.6	5
22:45-23:00	89	7	96	7.3	0.5	3
1時間計	435	39	474	8.2	2.4	14
23:00-23:15	81	15	96	15.6	0.5	7
23:15-23:30	60	10	70	14.3	0.4	2
23:30-23:45	50	13	63	20.6	0.3	5
23:45-24:00	68	9	77	11.7	0.4	6
1時間計	259	47	306	15.4	1.6	20
0:00- 0:15	66	8	74	10.8	0.4	5
0:15- 0:30	44	7	51	13.7	0.3	3
0:30- 0:45	38	12	50	24.0	0.3	2
0:45- 1:00	40	13	53	24.5	0.3	1
1時間計	188	40	228	17.5	1.2	11
1:00- 1:15	33	13	46	28.3	0.2	1
1:15- 1:30	34	13	47	27.7	0.2	2
1:30- 1:45	26	10	36	27.8	0.2	1
1:45- 2:00	27	10	37	27.0	0.2	4
1時間計	120	46	166	27.7	0.9	8
2:00- 2:15	29	6	35	17.1	0.2	1
2:15- 2:30	25	9	34	26.5	0.2	1
2:30- 2:45	28	6	34	17.6	0.2	0
2:45- 3:00	20	4	24	16.7	0.1	2
1時間計	102	25	127	19.7	0.7	4
3:00- 3:15	22	6	28	21.4	0.1	1
3:15- 3:30	17	4	21	19.0	0.1	1
3:30- 3:45	17	3	20	15.0	0.1	3
3:45- 4:00	23	14	37	37.8	0.2	3
1時間計	79	27	106	25.5	0.5	8
4:00- 4:15	18	5	23	21.7	0.1	0
4:15- 4:30	28	6	34	17.6	0.2	0
4:30- 4:45	25	7	32	21.9	0.2	1
4:45- 5:00	20	7	27	25.9	0.1	8
1時間計	91	25	116	21.6	0.6	9
5:00- 5:15	42	9	51	17.6	0.3	2
5:15- 5:30	43	8	51	15.7	0.3	6
5:30- 5:45	41	10	51	19.6	0.3	3
5:45- 6:00	58	9	67	13.4	0.3	3
1時間計	184	36	220	16.4	1.1	14

交差点合計自動車交通量調査表

調査地点 : 地域社会4 滝沢

調査年月日 : 令和 2年 9月26日(土) 天候:晴れ一時雨



時間帯	方向 種別	交差点合計(1+2+3+4+5+6)					
		小型車 (台)	大型車 (台)	合計 (台)	大型車 混入率 (%)	時間 係数 (%)	二輪車 (台)
6:00-6:15		78	10	88	11.4	0.5	6
6:15-6:30		79	14	93	15.1	0.5	3
6:30-6:45		112	14	126	11.1	0.6	6
6:45-7:00		105	14	119	11.8	0.6	3
1時間計		374	52	426	12.2	2.2	18
7:00-7:15		127	19	146	13.0	0.8	8
7:15-7:30		131	24	155	15.5	0.8	11
7:30-7:45		192	20	212	9.4	1.1	17
7:45-8:00		198	17	215	7.9	1.1	25
1時間計		648	80	728	11.0	3.7	61
8:00-8:15		234	27	261	10.3	1.3	26
8:15-8:30		227	16	243	6.6	1.3	12
8:30-8:45		259	23	282	8.2	1.5	23
8:45-9:00		252	13	265	4.9	1.4	14
1時間計		972	79	1051	7.5	5.4	75
9:00-9:15		253	20	273	7.3	1.4	13
9:15-9:30		229	22	251	8.8	1.3	11
9:30-9:45		253	21	274	7.7	1.4	13
9:45-10:00		283	15	298	5.0	1.5	13
1時間計		1018	78	1096	7.1	5.6	50
10:00-10:15		297	23	320	7.2	1.6	8
10:15-10:30		271	32	303	10.6	1.6	16
10:30-10:45		277	18	295	6.1	1.5	13
10:45-11:00		298	22	320	6.9	1.6	19
1時間計		1143	95	1238	7.7	6.4	56
11:00-11:15		304	16	320	5.0	1.6	15
11:15-11:30		307	17	324	5.2	1.7	18
11:30-11:45		327	15	342	4.4	1.8	14
11:45-12:00		297	14	311	4.5	1.6	15
1時間計		1235	62	1297	4.8	6.7	62
12:00-12:15		334	14	348	4.0	1.8	18
12:15-12:30		311	18	329	5.5	1.7	17
12:30-12:45		342	21	363	5.8	1.9	18
12:45-13:00		315	15	330	4.5	1.7	15
1時間計		1302	68	1370	5.0	7.1	68
13:00-13:15		284	11	295	3.7	1.5	16
13:15-13:30		331	14	345	4.1	1.8	19
13:30-13:45		315	19	334	5.7	1.7	16
13:45-14:00		343	18	361	5.0	1.9	20
1時間計		1273	62	1335	4.6	6.9	71

交差点合計自動車交通量調査表

調査地点：地域社会4 滝沢

調査年月日：令和 2年 9月26日(土) 天候：晴れ一時雨



時間帯	種別	交差点合計(1+2+3+4+5+6)					
		小型車 (台)	大型車 (台)	合計 (台)	大型車 混入率 (%)	時間 係数 (%)	二輪車 (台)
14:00-14:15		351	28	379	7.4	2.0	23
14:15-14:30		299	14	313	4.5	1.6	18
14:30-14:45		334	13	347	3.7	1.8	24
14:45-15:00		314	9	323	2.8	1.7	21
1時間計		1298	64	1362	4.7	7.0	86
15:00-15:15		360	11	371	3.0	1.9	25
15:15-15:30		307	18	325	5.5	1.7	30
15:30-15:45		325	9	334	2.7	1.7	26
15:45-16:00		334	16	350	4.6	1.8	24
1時間計		1326	54	1380	3.9	7.1	105
16:00-16:15		362	17	379	4.5	2.0	19
16:15-16:30		340	15	355	4.2	1.8	32
16:30-16:45		380	16	396	4.0	2.0	24
16:45-17:00		324	11	335	3.3	1.7	34
1時間計		1406	59	1465	4.0	7.5	109
17:00-17:15		320	24	344	7.0	1.8	17
17:15-17:30		329	12	341	3.5	1.8	13
17:30-17:45		393	18	411	4.4	2.1	21
17:45-18:00		318	6	324	1.9	1.7	23
1時間計		1360	60	1420	4.2	7.3	74
18:00-18:15		332	17	349	4.9	1.8	17
18:15-18:30		309	6	315	1.9	1.6	12
18:30-18:45		297	12	309	3.9	1.6	12
18:45-19:00		280	7	287	2.4	1.5	12
1時間計		1218	42	1260	3.3	6.5	53
19:00-19:15		262	19	281	6.8	1.4	10
19:15-19:30		238	4	242	1.7	1.2	15
19:30-19:45		219	7	226	3.1	1.2	13
19:45-20:00		224	8	232	3.4	1.2	7
1時間計		943	38	981	3.9	5.1	45
20:00-20:15		196	7	203	3.4	1.0	8
20:15-20:30		179	7	186	3.8	1.0	9
20:30-20:45		157	8	165	4.8	0.8	8
20:45-21:00		133	2	135	1.5	0.7	11
1時間計		665	24	689	3.5	3.5	36
21:00-21:15		135	8	143	5.6	0.7	7
21:15-21:30		146	17	163	10.4	0.8	5
21:30-21:45		138	9	147	6.1	0.8	3
21:45-22:00		113	9	122	7.4	0.6	6
1時間計		532	43	575	7.5	3.0	21
昼12時間計		14199	803	15002	5.4	77.3	870
夜12時間計		3972	442	4414	10.0	22.7	208
18時間計		17407	1046	18453	5.7	95.0	1024
全時間合計		18171	1245	19416	6.4	100.0	1078
昼夜率		1.28	1.55	1.29	-	-	1.24

交差点合計自動車交通量調査表

調査地点 : 地域社会4 瀬谷土橋公園入口

調査年月日 : 令和 2年 9月26日(土) 天候:晴れ一時雨



方向 種別 時間帯	交差点合計(1+2+3+4+5+6)					
	小型車 (台)	大型車 (台)	合計 (台)	大型車 混入率 (%)	時間 係数 (%)	二輪車 (台)
22:00-22:15	98	13	111	11.7	0.7	3
22:15-22:30	101	9	110	8.2	0.7	1
22:30-22:45	87	7	94	7.4	0.6	3
22:45-23:00	75	3	78	3.8	0.5	2
1時間計	361	32	393	8.1	2.5	9
23:00-23:15	65	13	78	16.7	0.5	5
23:15-23:30	43	7	50	14.0	0.3	1
23:30-23:45	45	6	51	11.8	0.3	3
23:45-24:00	51	10	61	16.4	0.4	4
1時間計	204	36	240	15.0	1.6	13
0:00- 0:15	58	7	65	10.8	0.4	4
0:15- 0:30	32	6	38	15.8	0.2	2
0:30- 0:45	41	15	56	26.8	0.4	2
0:45- 1:00	19	6	25	24.0	0.2	1
1時間計	150	34	184	18.5	1.2	9
1:00- 1:15	26	13	39	33.3	0.3	1
1:15- 1:30	26	11	37	29.7	0.2	1
1:30- 1:45	24	9	33	27.3	0.2	0
1:45- 2:00	25	6	31	19.4	0.2	1
1時間計	101	39	140	27.9	0.9	3
2:00- 2:15	16	8	24	33.3	0.2	0
2:15- 2:30	18	6	24	25.0	0.2	0
2:30- 2:45	21	6	27	22.2	0.2	0
2:45- 3:00	12	3	15	20.0	0.1	4
1時間計	67	23	90	25.6	0.6	4
3:00- 3:15	15	2	17	11.8	0.1	1
3:15- 3:30	13	4	17	23.5	0.1	1
3:30- 3:45	17	6	23	26.1	0.1	3
3:45- 4:00	17	9	26	34.6	0.2	3
1時間計	62	21	83	25.3	0.5	8
4:00- 4:15	28	4	32	12.5	0.2	0
4:15- 4:30	27	3	30	10.0	0.2	0
4:30- 4:45	16	3	19	15.8	0.1	1
4:45- 5:00	23	6	29	20.7	0.2	3
1時間計	94	16	110	14.5	0.7	4
5:00- 5:15	36	9	45	20.0	0.3	1
5:15- 5:30	36	6	42	14.3	0.3	3
5:30- 5:45	35	9	44	20.5	0.3	2
5:45- 6:00	53	6	59	10.2	0.4	0
1時間計	160	30	190	15.8	1.2	6

交差点合計自動車交通量調査表

調査地点：地域社会4 瀬谷土橋公園入口

調査年月日：令和 2年 9月26日(土) 天候：晴れ一時雨



時間帯	方向 種別	交差点合計(1+2+3+4+5+6)					
		小型車 (台)	大型車 (台)	合計 (台)	大型車 混入率 (%)	時間 係数 (%)	二輪車 (台)
6:00-6:15		71	8	79	10.1	0.5	6
6:15-6:30		66	12	78	15.4	0.5	3
6:30-6:45		93	13	106	12.3	0.7	4
6:45-7:00		86	11	97	11.3	0.6	4
1時間計		316	44	360	12.2	2.3	17
7:00-7:15		102	13	115	11.3	0.7	5
7:15-7:30		123	17	140	12.1	0.9	7
7:30-7:45		163	22	185	11.9	1.2	16
7:45-8:00		172	17	189	9.0	1.2	20
1時間計		560	69	629	11.0	4.1	48
8:00-8:15		202	21	223	9.4	1.4	23
8:15-8:30		196	16	212	7.5	1.4	8
8:30-8:45		220	19	239	7.9	1.5	19
8:45-9:00		182	8	190	4.2	1.2	14
1時間計		800	64	864	7.4	5.6	64
9:00-9:15		205	26	231	11.3	1.5	13
9:15-9:30		202	15	217	6.9	1.4	12
9:30-9:45		217	18	235	7.7	1.5	11
9:45-10:00		229	16	245	6.5	1.6	10
1時間計		853	75	928	8.1	6.0	46
10:00-10:15		237	11	248	4.4	1.6	13
10:15-10:30		204	21	225	9.3	1.5	16
10:30-10:45		225	20	245	8.2	1.6	11
10:45-11:00		222	12	234	5.1	1.5	16
1時間計		888	64	952	6.7	6.2	56
11:00-11:15		245	13	258	5.0	1.7	16
11:15-11:30		238	14	252	5.6	1.6	16
11:30-11:45		252	8	260	3.1	1.7	10
11:45-12:00		210	8	218	3.7	1.4	17
1時間計		945	43	988	4.4	6.4	59
12:00-12:15		280	16	296	5.4	1.9	13
12:15-12:30		243	16	259	6.2	1.7	14
12:30-12:45		262	16	278	5.8	1.8	16
12:45-13:00		247	19	266	7.1	1.7	10
1時間計		1032	67	1099	6.1	7.1	53
13:00-13:15		274	17	291	5.8	1.9	20
13:15-13:30		267	9	276	3.3	1.8	11
13:30-13:45		235	17	252	6.7	1.6	12
13:45-14:00		237	15	252	6.0	1.6	14
1時間計		1013	58	1071	5.4	6.9	57

交差点合計自動車交通量調査表

調査地点：地域社会4 瀬谷土橋公園入口

調査年月日：令和 2年 9月26日(土) 天候：晴れ一時雨



時間帯	種別	交差点合計(1+2+3+4+5+6)					
		小型車 (台)	大型車 (台)	合計 (台)	大型車 混入率 (%)	時間 係数 (%)	二輪車 (台)
14:00-14:15		302	19	321	5.9	2.1	25
14:15-14:30		237	8	245	3.3	1.6	17
14:30-14:45		240	12	252	4.8	1.6	21
14:45-15:00		277	7	284	2.5	1.8	20
1時間計		1056	46	1102	4.2	7.1	83
15:00-15:15		271	9	280	3.2	1.8	15
15:15-15:30		252	12	264	4.5	1.7	23
15:30-15:45		267	7	274	2.6	1.8	15
15:45-16:00		275	15	290	5.2	1.9	16
1時間計		1065	43	1108	3.9	7.2	69
16:00-16:15		288	12	300	4.0	1.9	18
16:15-16:30		270	10	280	3.6	1.8	29
16:30-16:45		293	12	305	3.9	2.0	26
16:45-17:00		244	5	249	2.0	1.6	28
1時間計		1095	39	1134	3.4	7.3	101
17:00-17:15		288	21	309	6.8	2.0	16
17:15-17:30		250	12	262	4.6	1.7	10
17:30-17:45		285	12	297	4.0	1.9	15
17:45-18:00		242	8	250	3.2	1.6	18
1時間計		1065	53	1118	4.7	7.2	59
18:00-18:15		254	15	269	5.6	1.7	13
18:15-18:30		236	6	242	2.5	1.6	10
18:30-18:45		209	12	221	5.4	1.4	11
18:45-19:00		208	5	213	2.3	1.4	5
1時間計		907	38	945	4.0	6.1	39
19:00-19:15		214	17	231	7.4	1.5	10
19:15-19:30		181	4	185	2.2	1.2	12
19:30-19:45		151	9	160	5.6	1.0	10
19:45-20:00		171	7	178	3.9	1.2	7
1時間計		717	37	754	4.9	4.9	39
20:00-20:15		139	3	142	2.1	0.9	10
20:15-20:30		137	8	145	5.5	0.9	8
20:30-20:45		121	5	126	4.0	0.8	7
20:45-21:00		100	4	104	3.8	0.7	11
1時間計		497	20	517	3.9	3.3	36
21:00-21:15		107	8	115	7.0	0.7	4
21:15-21:30		112	7	119	5.9	0.8	2
21:30-21:45		102	7	109	6.4	0.7	2
21:45-22:00		91	10	101	9.9	0.7	5
1時間計		412	32	444	7.2	2.9	13
昼12時間計		11279	659	11938	5.5	77.3	734
夜12時間計		3141	364	3505	10.4	22.7	161
18時間計		13786	860	14646	5.9	94.8	861
全時間合計		14420	1023	15443	6.6	100.0	895
昼夜率		1.28	1.55	1.29	-	-	1.22

交差点合計自動車交通量調査表

調査地点：地域社会4 瀬谷土橋公園前

調査年月日：令和 2年 9月26日(土) 天候：晴れ一時雨



方向 時間帯	交差点合計(1+2+3+4+5+6)					
	種別 小型車 (台)	大型車 (台)	合計 (台)	大型車 混入率 (%)	時間 係数 (%)	二輪車 (台)
22:00-22:15	29	18	47	38.3	0.7	0
22:15-22:30	38	5	43	11.6	0.7	0
22:30-22:45	29	6	35	17.1	0.5	0
22:45-23:00	35	10	45	22.2	0.7	1
1時間計	131	39	170	22.9	2.7	1
23:00-23:15	25	7	32	21.9	0.5	2
23:15-23:30	18	3	21	14.3	0.3	2
23:30-23:45	24	11	35	31.4	0.5	0
23:45-24:00	22	9	31	29.0	0.5	2
1時間計	89	30	119	25.2	1.9	6
0:00- 0:15	21	7	28	25.0	0.4	2
0:15- 0:30	14	4	18	22.2	0.3	0
0:30- 0:45	15	7	22	31.8	0.3	1
0:45- 1:00	7	6	13	46.2	0.2	0
1時間計	57	24	81	29.6	1.3	3
1:00- 1:15	18	6	24	25.0	0.4	2
1:15- 1:30	14	12	26	46.2	0.4	0
1:30- 1:45	12	16	28	57.1	0.4	0
1:45- 2:00	8	19	27	70.4	0.4	1
1時間計	52	53	105	50.5	1.6	3
2:00- 2:15	8	12	20	60.0	0.3	0
2:15- 2:30	7	8	15	53.3	0.2	0
2:30- 2:45	7	6	13	46.2	0.2	2
2:45- 3:00	8	3	11	27.3	0.2	2
1時間計	30	29	59	49.2	0.9	4
3:00- 3:15	7	2	9	22.2	0.1	0
3:15- 3:30	6	3	9	33.3	0.1	0
3:30- 3:45	6	6	12	50.0	0.2	0
3:45- 4:00	6	7	13	53.8	0.2	1
1時間計	25	18	43	41.9	0.7	1
4:00- 4:15	9	4	13	30.8	0.2	0
4:15- 4:30	12	2	14	14.3	0.2	0
4:30- 4:45	8	3	11	27.3	0.2	2
4:45- 5:00	14	2	16	12.5	0.3	3
1時間計	43	11	54	20.4	0.8	5
5:00- 5:15	19	10	29	34.5	0.5	3
5:15- 5:30	24	5	29	17.2	0.5	3
5:30- 5:45	23	8	31	25.8	0.5	0
5:45- 6:00	22	9	31	29.0	0.5	2
1時間計	88	32	120	26.7	1.9	8

交差点合計自動車交通量調査表

調査地点 : 地域社会4 瀬谷土橋公園前

調査年月日 : 令和 2年 9月26日(土) 天候:晴れ一時雨



時間帯	方向 種別	交差点合計(1+2+3+4+5+6)					
		小型車 (台)	大型車 (台)	合計 (台)	大型車 混入率 (%)	時間 係数 (%)	二輪車 (台)
6:00-6:15		33	14	47	29.8	0.7	1
6:15-6:30		27	7	34	20.6	0.5	0
6:30-6:45		26	18	44	40.9	0.7	1
6:45-7:00		36	10	46	21.7	0.7	1
1時間計		122	49	171	28.7	2.7	3
7:00-7:15		35	20	55	36.4	0.9	1
7:15-7:30		54	14	68	20.6	1.1	7
7:30-7:45		55	16	71	22.5	1.1	5
7:45-8:00		71	14	85	16.5	1.3	8
1時間計		215	64	279	22.9	4.4	21
8:00-8:15		76	11	87	12.6	1.4	3
8:15-8:30		69	11	80	13.8	1.3	2
8:30-8:45		102	9	111	8.1	1.7	5
8:45-9:00		71	4	75	5.3	1.2	4
1時間計		318	35	353	9.9	5.5	14
9:00-9:15		85	17	102	16.7	1.6	2
9:15-9:30		80	11	91	12.1	1.4	12
9:30-9:45		92	12	104	11.5	1.6	1
9:45-10:00		88	9	97	9.3	1.5	1
1時間計		345	49	394	12.4	6.2	16
10:00-10:15		96	12	108	11.1	1.7	3
10:15-10:30		89	19	108	17.6	1.7	5
10:30-10:45		98	19	117	16.2	1.8	4
10:45-11:00		92	12	104	11.5	1.6	2
1時間計		375	62	437	14.2	6.8	14
11:00-11:15		106	18	124	14.5	1.9	3
11:15-11:30		98	8	106	7.5	1.7	7
11:30-11:45		109	8	117	6.8	1.8	2
11:45-12:00		99	8	107	7.5	1.7	4
1時間計		412	42	454	9.3	7.1	16
12:00-12:15		106	16	122	13.1	1.9	5
12:15-12:30		95	12	107	11.2	1.7	3
12:30-12:45		99	12	111	10.8	1.7	5
12:45-13:00		89	17	106	16.0	1.7	4
1時間計		389	57	446	12.8	7.0	17
13:00-13:15		110	12	122	9.8	1.9	5
13:15-13:30		100	12	112	10.7	1.8	5
13:30-13:45		101	15	116	12.9	1.8	2
13:45-14:00		86	16	102	15.7	1.6	2
1時間計		397	55	452	12.2	7.1	14

交差点合計自動車交通量調査表

調査地点：地域社会4 瀬谷土橋公園前

調査年月日：令和 2年 9月26日(土) 天候：晴れ一時雨

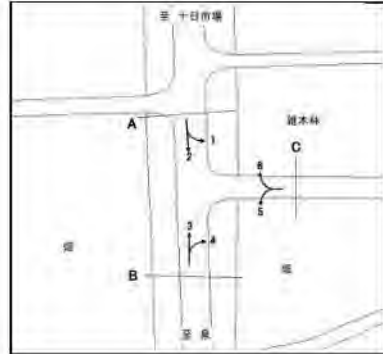


方向 種別 時間帯	交差点合計(1+2+3+4+5+6)					
	小型車 (台)	大型車 (台)	合計 (台)	大型車 混入率 (%)	時間 係数 (%)	二輪車 (台)
14:00-14:15	96	10	106	9.4	1.7	10
14:15-14:30	124	9	133	6.8	2.1	4
14:30-14:45	94	11	105	10.5	1.6	6
14:45-15:00	112	6	118	5.1	1.8	8
1時間計	426	36	462	7.8	7.2	28
15:00-15:15	97	7	104	6.7	1.6	5
15:15-15:30	73	4	77	5.2	1.2	5
15:30-15:45	108	9	117	7.7	1.8	5
15:45-16:00	100	11	111	9.9	1.7	5
1時間計	378	31	409	7.6	6.4	20
16:00-16:15	106	17	123	13.8	1.9	7
16:15-16:30	93	10	103	9.7	1.6	9
16:30-16:45	96	11	107	10.3	1.7	10
16:45-17:00	98	12	110	10.9	1.7	12
1時間計	393	50	443	11.3	6.9	38
17:00-17:15	103	11	114	9.6	1.8	7
17:15-17:30	95	17	112	15.2	1.8	2
17:30-17:45	102	12	114	10.5	1.8	5
17:45-18:00	84	5	89	5.6	1.4	5
1時間計	384	45	429	10.5	6.7	19
18:00-18:15	53	12	65	18.5	1.0	3
18:15-18:30	79	5	84	6.0	1.3	3
18:30-18:45	68	4	72	5.6	1.1	3
18:45-19:00	64	4	68	5.9	1.1	2
1時間計	264	25	289	8.7	4.5	11
19:00-19:15	78	11	89	12.4	1.4	2
19:15-19:30	54	6	60	10.0	0.9	2
19:30-19:45	42	7	49	14.3	0.8	2
19:45-20:00	74	4	78	5.1	1.2	4
1時間計	248	28	276	10.1	4.3	10
20:00-20:15	52	6	58	10.3	0.9	5
20:15-20:30	44	8	52	15.4	0.8	0
20:30-20:45	35	5	40	12.5	0.6	3
20:45-21:00	27	6	33	18.2	0.5	2
1時間計	158	25	183	13.7	2.9	10
21:00-21:15	31	4	35	11.4	0.5	3
21:15-21:30	38	10	48	20.8	0.8	2
21:30-21:45	48	9	57	15.8	0.9	0
21:45-22:00	21	7	28	25.0	0.4	1
1時間計	138	30	168	17.9	2.6	6
昼12時間計	4296	551	4847	11.4	75.8	228
夜12時間計	1181	368	1549	23.8	24.2	60
18時間計	5182	752	5934	12.7	92.8	264
全時間合計	5477	919	6396	14.4	100.0	288
昼夜率	1.27	1.67	1.32	-	-	1.26

交差点合計自動車交通量調査表

調査地点 : 地域社会5

調査年月日 : 令和元年 5月11日(土) 天候:晴れ時々曇り

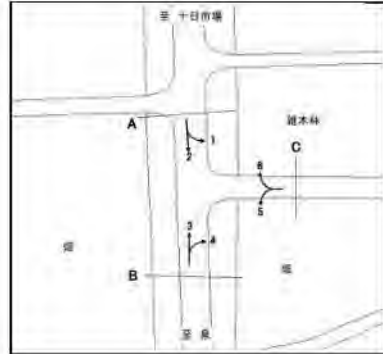


時間帯	種別	交差点合計(1+2+3+4+5+6)											
		小型車 (台)	大型車 (台)	合計 (台)	大型車 混入率 (%)	時間 係数 (%)	二輪車 (台)	小型車 (台)	大型車 (台)	合計 (台)	大型車 混入率 (%)	時間 係数 (%)	二輪車 (台)
22:00-22:15		138	6	144	4.2	0.8	13						
22:15-22:30		122	14	136	10.3	0.8	5						
22:30-22:45		122	11	133	8.3	0.8	8						
22:45-23:00		107	9	116	7.8	0.7	12						
23:00-23:15		110	13	123	10.6	0.7	10						
23:15-23:30		86	6	92	6.5	0.5	8						
23:30-23:45		76	6	82	7.3	0.5	11						
23:45-24:00		69	3	72	4.2	0.4	6						
0:00-0:15		52	6	58	10.3	0.3	4						
0:15-0:30		41	7	48	14.6	0.3	3						
0:30-0:45		47	7	54	13.0	0.3	2						
0:45-1:00		44	9	53	17.0	0.3	6						
1:00-1:15		38	8	46	17.4	0.3	2						
1:15-1:30		31	5	36	13.9	0.2	4						
1:30-1:45		27	10	37	27.0	0.2	4						
1:45-2:00		26	12	38	31.6	0.2	2						
2:00-2:15		24	5	29	17.2	0.2	1						
2:15-2:30		23	3	26	11.5	0.1	5						
2:30-2:45		36	10	46	21.7	0.3	1						
2:45-3:00		25	9	34	26.5	0.2	0						
3:00-3:15		24	6	30	20.0	0.2	3						
3:15-3:30		26	7	33	21.2	0.2	2						
3:30-3:45		26	7	33	21.2	0.2	4						
3:45-4:00		27	7	34	20.6	0.2	4						
4:00-4:15		23	7	30	23.3	0.2	2						
4:15-4:30		28	9	37	24.3	0.2	1						
4:30-4:45		33	5	38	13.2	0.2	4						
4:45-5:00		33	8	41	19.5	0.2	3						
5:00-5:15		52	12	64	18.8	0.4	9						
5:15-5:30		49	13	62	21.0	0.4	5						
5:30-5:45		65	12	77	15.6	0.4	8						
5:45-6:00		58	9	67	13.4	0.4	4						
6:00-6:15		85	9	94	9.6	0.5	8						
6:15-6:30		98	11	109	10.1	0.6	6						
6:30-6:45		112	9	121	7.4	0.7	12						
6:45-7:00		117	11	128	8.6	0.7	13						
7:00-7:15		162	11	173	6.4	1.0	13						
7:15-7:30		194	19	213	8.9	1.2	26						
7:30-7:45		187	7	194	3.6	1.1	16						
7:45-8:00		193	11	204	5.4	1.2	19						
8:00-8:15		210	13	223	5.8	1.3	22						
8:15-8:30		216	11	227	4.8	1.3	21						
8:30-8:45		220	13	233	5.6	1.3	18						
8:45-9:00		239	18	257	7.0	1.5	25						
9:00-9:15		195	6	201	3.0	1.2	24						
9:15-9:30		247	17	264	6.4	1.5	21						
9:30-9:45		208	13	221	5.9	1.3	23						
9:45-10:00		258	9	267	3.4	1.5	18						

交差点合計自動車交通量調査表

調査地点 : 地域社会5

調査年月日 : 令和元年 5月11日(土) 天候:晴れ時々曇り



方向 時間帯	交差点合計(1+2+3+4+5+6)											
	種別 小型車 (台)	大型車 (台)	合計 (台)	大型車 混入率 (%)	時間 係数 (%)	二輪車 (台)	小型車 (台)	大型車 (台)	合計 (台)	大型車 混入率 (%)	時間 係数 (%)	二輪車 (台)
10:00-10:15	280	13	293	4.4	1.7	15						
10:15-10:30	236	5	241	2.1	1.4	21						
10:30-10:45	298	11	309	3.6	1.8	14						
10:45-11:00	242	10	252	4.0	1.5	19						
11:00-11:15	275	4	279	1.4	1.6	16						
11:15-11:30	290	8	298	2.7	1.7	26						
11:30-11:45	264	7	271	2.6	1.6	20						
11:45-12:00	296	11	307	3.6	1.8	14						
12:00-12:15	250	10	260	3.8	1.5	18						
12:15-12:30	297	8	305	2.6	1.8	16						
12:30-12:45	262	8	270	3.0	1.6	14						
12:45-13:00	329	10	339	2.9	2.0	10						
13:00-13:15	257	4	261	1.5	1.5	22						
13:15-13:30	251	5	256	2.0	1.5	13						
13:30-13:45	291	12	303	4.0	1.7	27						
13:45-14:00	260	3	263	1.1	1.5	18						
14:00-14:15	294	11	305	3.6	1.8	15						
14:15-14:30	304	9	313	2.9	1.8	24						
14:30-14:45	263	3	266	1.1	1.5	17						
14:45-15:00	277	7	284	2.5	1.6	21						
15:00-15:15	279	8	287	2.8	1.7	18						
15:15-15:30	276	8	284	2.8	1.6	24						
15:30-15:45	291	7	298	2.3	1.7	21						
15:45-16:00	307	6	313	1.9	1.8	20						
16:00-16:15	276	3	279	1.1	1.6	21						
16:15-16:30	266	10	276	3.6	1.6	22						
16:30-16:45	319	8	327	2.4	1.9	19						
16:45-17:00	282	7	289	2.4	1.7	27						
17:00-17:15	294	4	298	1.3	1.7	19						
17:15-17:30	283	7	290	2.4	1.7	27						
17:30-17:45	281	7	288	2.4	1.7	29						
17:45-18:00	267	5	272	1.8	1.6	25						
18:00-18:15	266	5	271	1.8	1.6	21						
18:15-18:30	226	10	236	4.2	1.4	22						
18:30-18:45	254	9	263	3.4	1.5	20						
18:45-19:00	220	4	224	1.8	1.3	18						
19:00-19:15	187	5	192	2.6	1.1	17						
19:15-19:30	202	7	209	3.3	1.2	13						
19:30-19:45	219	6	225	2.7	1.3	17						
19:45-20:00	142	5	147	3.4	0.8	16						
20:00-20:15	209	10	219	4.6	1.3	18						
20:15-20:30	141	4	145	2.8	0.8	13						
20:30-20:45	172	3	175	1.7	1.0	10						
20:45-21:00	152	3	155	1.9	0.9	9						
21:00-21:15	165	5	170	2.9	1.0	9						
21:15-21:30	134	6	140	4.3	0.8	6						
21:30-21:45	171	8	179	4.5	1.0	18						
21:45-22:00	128	10	138	7.2	0.8	8						
全時間合計	16554	788	17342	4.5	100.0	1308						

交差点合計自動車交通量調査表

調査地点 : 地域社会6 瀬谷中学校前

調査年月日 : 令和元年 5月11日(土) 天候:晴れ時々曇り



方向 時間帯	交差点合計(1+2+3+4+5+6+7+8+9+10+11+12)											
	種別 小型車 (台)	大型車 (台)	合計 (台)	大型車 混入率 (%)	時間 係数 (%)	二輪車 (台)	小型車 (台)	大型車 (台)	合計 (台)	大型車 混入率 (%)	時間 係数 (%)	二輪車 (台)
22:00-22:15	257	10	267	3.7	0.9	16						
22:15-22:30	256	13	269	4.8	0.9	22						
22:30-22:45	183	6	189	3.2	0.6	11						
22:45-23:00	191	4	195	2.1	0.7	10						
23:00-23:15	184	8	192	4.2	0.7	16						
23:15-23:30	141	7	148	4.7	0.5	14						
23:30-23:45	120	4	124	3.2	0.4	13						
23:45-24:00	108	6	114	5.3	0.4	13						
0:00-0:15	96	7	103	6.8	0.4	6						
0:15-0:30	78	8	86	9.3	0.3	2						
0:30-0:45	88	4	92	4.3	0.3	8						
0:45-1:00	95	9	104	8.7	0.4	10						
1:00-1:15	73	7	80	8.8	0.3	6						
1:15-1:30	52	5	57	8.8	0.2	5						
1:30-1:45	56	11	67	16.4	0.2	7						
1:45-2:00	44	11	55	20.0	0.2	8						
2:00-2:15	43	6	49	12.2	0.2	1						
2:15-2:30	36	6	42	14.3	0.1	9						
2:30-2:45	39	8	47	17.0	0.2	3						
2:45-3:00	44	7	51	13.7	0.2	1						
3:00-3:15	33	2	35	5.7	0.1	6						
3:15-3:30	38	8	46	17.4	0.2	6						
3:30-3:45	30	7	37	18.9	0.1	4						
3:45-4:00	30	4	34	11.8	0.1	6						
4:00-4:15	45	14	59	23.7	0.2	1						
4:15-4:30	49	13	62	21.0	0.2	7						
4:30-4:45	50	6	56	10.7	0.2	6						
4:45-5:00	42	11	53	20.8	0.2	5						
5:00-5:15	52	15	67	22.4	0.2	9						
5:15-5:30	64	6	70	8.6	0.2	9						
5:30-5:45	77	11	88	12.5	0.3	7						
5:45-6:00	80	8	88	9.1	0.3	4						
6:00-6:15	110	10	120	8.3	0.4	8						
6:15-6:30	143	10	153	6.5	0.5	12						
6:30-6:45	161	22	183	12.0	0.6	11						
6:45-7:00	154	15	169	8.9	0.6	12						
7:00-7:15	216	18	234	7.7	0.8	15						
7:15-7:30	254	12	266	4.5	0.9	23						
7:30-7:45	250	13	263	4.9	0.9	29						
7:45-8:00	278	7	285	2.5	1.0	20						
8:00-8:15	312	24	336	7.1	1.1	31						
8:15-8:30	330	17	347	4.9	1.2	33						
8:30-8:45	339	17	356	4.8	1.2	31						
8:45-9:00	345	13	358	3.6	1.2	31						
9:00-9:15	374	17	391	4.3	1.3	45						
9:15-9:30	420	17	437	3.9	1.5	40						
9:30-9:45	375	15	390	3.8	1.3	35						
9:45-10:00	440	11	451	2.4	1.5	22						

交差点合計自動車交通量調査表

調査地点 : 地域社会6 瀬谷中学校前

調査年月日 : 令和元年 5月11日(土) 天候:晴れ時々曇り



方向 時間帯	交差点合計(1+2+3+4+5+6+7+8+9+10+11+12)											
	種別 小型車 (台)	大型車 (台)	合計 (台)	大型車 混入率 (%)	時間 係数 (%)	二輪車 (台)	小型車 (台)	大型車 (台)	合計 (台)	大型車 混入率 (%)	時間 係数 (%)	二輪車 (台)
10:00-10:15	489	13	502	2.6	1.7	30						
10:15-10:30	433	22	455	4.8	1.5	17						
10:30-10:45	439	7	446	1.6	1.5	32						
10:45-11:00	475	18	493	3.7	1.7	34						
11:00-11:15	487	18	505	3.6	1.7	32						
11:15-11:30	458	8	466	1.7	1.6	41						
11:30-11:45	480	15	495	3.0	1.7	38						
11:45-12:00	513	19	532	3.6	1.8	27						
12:00-12:15	496	14	510	2.7	1.7	28						
12:15-12:30	491	14	505	2.8	1.7	29						
12:30-12:45	430	8	438	1.8	1.5	34						
12:45-13:00	407	11	418	2.6	1.4	19						
13:00-13:15	517	12	529	2.3	1.8	26						
13:15-13:30	464	10	474	2.1	1.6	30						
13:30-13:45	461	16	477	3.4	1.6	31						
13:45-14:00	566	15	581	2.6	2.0	26						
14:00-14:15	521	8	529	1.5	1.8	22						
14:15-14:30	438	9	447	2.0	1.5	34						
14:30-14:45	561	10	571	1.8	1.9	43						
14:45-15:00	513	13	526	2.5	1.8	15						
15:00-15:15	513	9	522	1.7	1.8	24						
15:15-15:30	524	14	538	2.6	1.8	33						
15:30-15:45	454	13	467	2.8	1.6	26						
15:45-16:00	514	13	527	2.5	1.8	28						
16:00-16:15	512	9	521	1.7	1.8	14						
16:15-16:30	500	11	511	2.2	1.7	34						
16:30-16:45	539	20	559	3.6	1.9	31						
16:45-17:00	517	13	530	2.5	1.8	49						
17:00-17:15	490	8	498	1.6	1.7	41						
17:15-17:30	455	12	467	2.6	1.6	27						
17:30-17:45	473	6	479	1.3	1.6	26						
17:45-18:00	509	7	516	1.4	1.8	28						
18:00-18:15	513	8	521	1.5	1.8	31						
18:15-18:30	488	17	505	3.4	1.7	33						
18:30-18:45	403	18	421	4.3	1.4	15						
18:45-19:00	435	4	439	0.9	1.5	26						
19:00-19:15	352	6	358	1.7	1.2	19						
19:15-19:30	358	8	366	2.2	1.2	28						
19:30-19:45	386	9	395	2.3	1.3	25						
19:45-20:00	325	6	331	1.8	1.1	18						
20:00-20:15	322	10	332	3.0	1.1	24						
20:15-20:30	306	12	318	3.8	1.1	15						
20:30-20:45	319	6	325	1.8	1.1	15						
20:45-21:00	278	10	288	3.5	1.0	18						
21:00-21:15	280	9	289	3.1	1.0	20						
21:15-21:30	247	10	257	3.9	0.9	13						
21:30-21:45	251	11	262	4.2	0.9	14						
21:45-22:00	190	2	192	1.0	0.7	16						
全時間合計	28367	1031	29398	3.5	100.0	1928						