

・0 ログイン（EDIシステム、情報公開システム共通）

1. インターネットブラウザを起動します。

URL : <https://www.port.city.yokohama.lg.jp/SS0/index.html>

The screenshot shows the login page for the Yokohama Port Authority EDI System. The page title is "横浜市港湾局EDIシステム 横浜港情報公開システム". There are two input fields: "ユーザID" (User ID) with the value "YKHMDMY1" and "パスワード" (Password) with masked characters. A "ログイン" (Login) button is circled in red. A callout bubble points to the login button with the text "②ログインボタンをクリック". Another callout bubble points to the input fields with the text "①ユーザ ID とパスワードを入". Below the login fields, there is a notice about NACCS (旧名称: 府省共通ポータル) and a link to "入港料減免申請と船舶運航動静通知". A tip box on the left contains the text: "ログインエラーになるときは、ID、パスワードの大文字/小文字をもう一度チェック!".

横浜市港湾局EDIシステム
横浜港情報公開システム

ユーザID YKHMDMY1
パスワード

①ユーザ ID とパスワードを入

②ログインボタンをクリック

ログイン

この画面から、横浜市港湾局EDIシステム・情報公開システムにログインし、ユーザID・パスワードの認証を行います。

《NACCS(旧名称:府省共通ポータル)関連のお知らせ》
NACCSを経由した横浜港宛の申請について、平成21年より入港料減免申請と船舶運航動静通知が追加されています。
詳細は、
1 船舶運航動静通知を利用する際の注意点
2 入港料減免申請を利用する際の注意点
をご覧ください。

認証時は、EDIシステム・情報公開システムにログイン時のユーザID・パスワードの入力が不要となります。

利用にあたりご不明な点は、横浜市港湾局港湾管財部管財第一課までお問い合わせください。
Tel: 045-671-7278
E-Mail: kw-it-suisin@city.yokohama.lg.jp

本サイト表示の際に「セキュリティ警告」が表示される場合はこちらをクリックして下さい。

本サイトのウェブアクセシビリティ方針についてはこちらをクリックして下さい。

2016年11月16日(夜間)より、ウィンドウ表示形式に一部変更があります。

ログインエラーになるときは、ID、パスワードの大文字/小文字をもう一度チェック！

2. 横浜市港湾局よりお知らせしたユーザ ID とパスワードを入力し、②のログインボタンをクリックします。

※ユーザ ID とパスワードは、EDI システム・情報公開システムで共通です。

3. ログインに成功すると、次のメニュー画面が表示されます。

The screenshot shows the login page for the Yokohama Port Authority EDI System. The page title is "横浜港(仮申請者)様" (Yokohama Port (Temporary Applicant)様). The main heading is "ログインしたいシステムを選択してください。" (Please select the system you want to log in to.). There are two main menu items:

- 1. 横浜中港湾局EDIシステム (Yokohama Port Authority EDI System)
 - 上屋・荷さばき地使用(新規・継続)許可申請書 (Warehouse/Loading/Unloading Use (New/Continuation) License Application Form)
 - 上屋・荷さばき地使用(全部・一部完了届出書 (Warehouse/Loading/Unloading Use (All/Partially Completed) Declaration Form)
 - 物揚場使用許可申請 (Cargo Handling Area Use License Application)
 - 産廃使用許可申請(水頭扱い船) (Industrial Waste Use License Application (Water Treatment Ship))
 - 船舶運航動静等通知書(入港・出港・移動)※ (Ship Operation Status Notification Form (Arrival/Departure/Move)※)
 - ※船舶運航動静等通知書について、平成31年1月よりこれまでの複数件一括で申請する機能と1件のみ申請する機能を統合しました。 (Regarding the Ship Operation Status Notification Form, from January 2019, the function to apply for multiple cases at once and the function to apply for one case at a time have been integrated.)
 - 時間・水先人・曳船変更届 (Time/Waterman/Tugboat Change Declaration)
- 2. 横浜港情報公開システム (Yokohama Port Information Disclosure System)
 - オープンサイト/メンバーサイト (Open Site/Member Site)

At the bottom of the page, there are two links: "ユーザ機能設定" (User Function Settings) and "ログアウト" (Logout).

Callouts from the image provide the following explanations:

- ログインユーザの情報が表示されます (Login user information is displayed)
- ③ EDI 申請をする場合は申請名称をクリック (Click the application name when applying for EDI)
- ④ 情報公開システムを利用する場合はクリック (Click when using the information disclosure system)
- ⑤ ユーザ機能設定を行う場合にクリック (Click when performing user function settings)
- ログアウトする場合にクリック (Click when logging out)

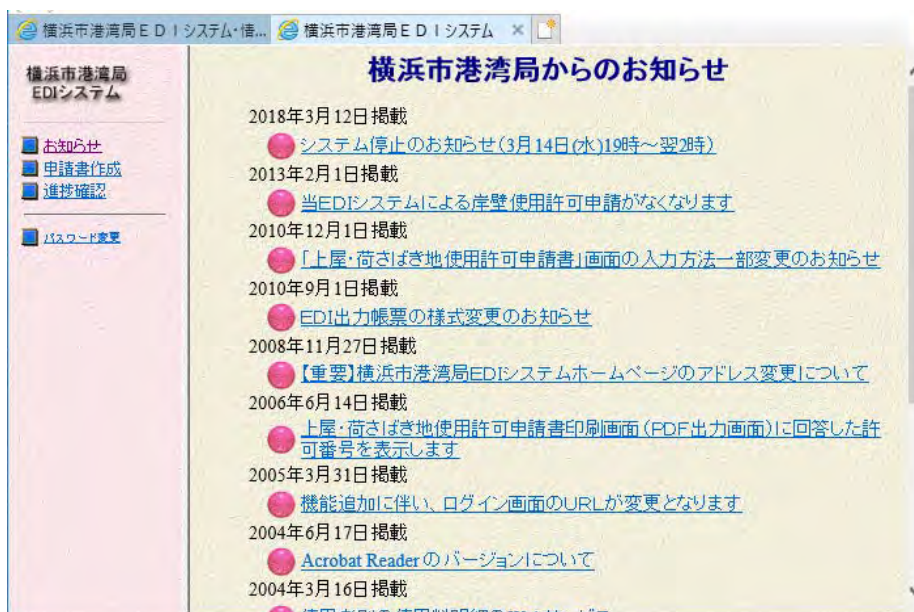
③～⑤をクリックして、利用するシステムを選択します。

※ユーザ ID・パスワードの入力は必要ありません。

③をクリックすると、新しいウィンドウを開いて次の画面を表示します。

<以下のリンクをクリック時>

- ・上屋・荷さばき地使用(新規・継続)許可申請書
- ・上屋・荷さばき地使用(全部・一部)完了届出書



<以下のリンクをクリック時>

- ・物揚場使用許可申請
- ・岸壁使用許可申請(ふ頭扱い船)
- ・船舶運航動静等通知書(入港・出港・移動)※
- ・時間・水先人・曳船変更届



④をクリックすると、新しいウィンドウを開いて次の画面（情報公開システム）を表示します。

横浜港情報公開システム
Yokohama Port Information System

オープンサイト 選択してください GO
メンバーサイト 選択してください GO

Mail Log-out Help

> MEMBER - Site

申請者名 MDMY1 様 2018/10/28 15:44 現在

Information
NACCSによる船舶運航動静通知の停止について
平成31年1月末頃に「NACCSによる船舶運航動静通知」の廃止を予定しています。
詳細は、[こちら](#)をご覧ください。

■入出港予定船情報照会 及び 上座・荷さばき地使用申請情報照会において、
グラフィック表示時にエラーが発生する場合、[こちら](#)を参照して下さい。

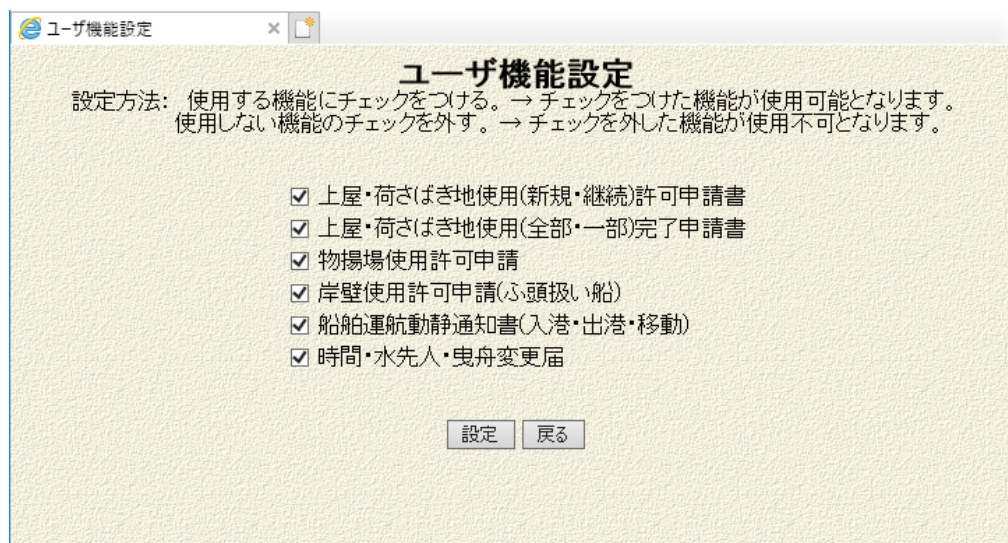
※情報公開システムは、「24時間・無料」の情報サービスです。
※次のサービスの提供時間は、9:00～21:30です。
①上座・荷さばき地使用申請情報照会
②使用料金情報照会

※「入出港予定船情報照会」等は、どなたでもご利用可能です。
画面上部にある「オープンサイト」より選択し、GOボタンをクリックして下さい。

メンバーサイトに
ログインした状態

※③、④では各システムは新しいウィンドウで表示しますので、システム共通のメニュー画面は表示されたままの状態となっています。

⑤をクリックすると、画面が遷移して次のユーザ機能設定画面が表示されます。

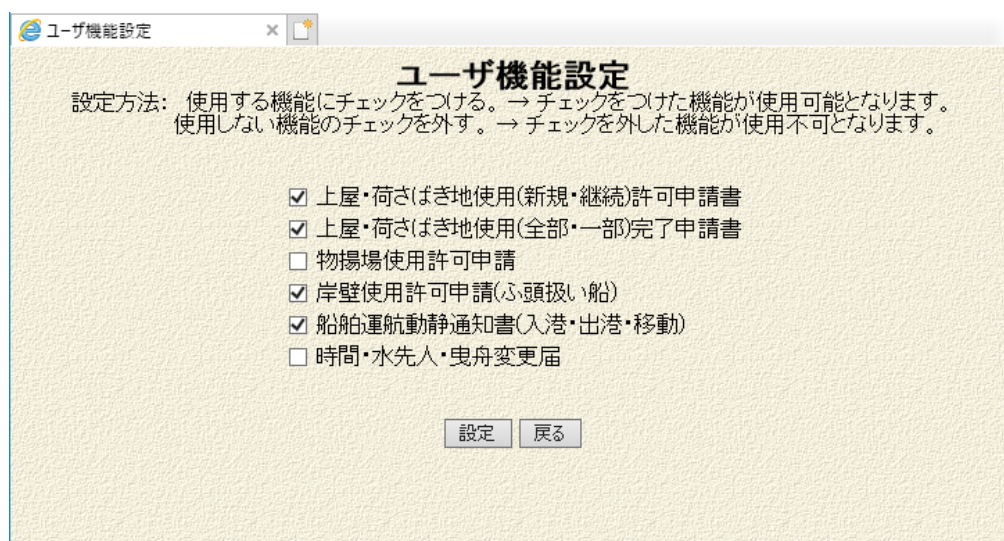


この画面ではユーザ様ごとに使用する申請機能を設定することができます。

<設定方法>

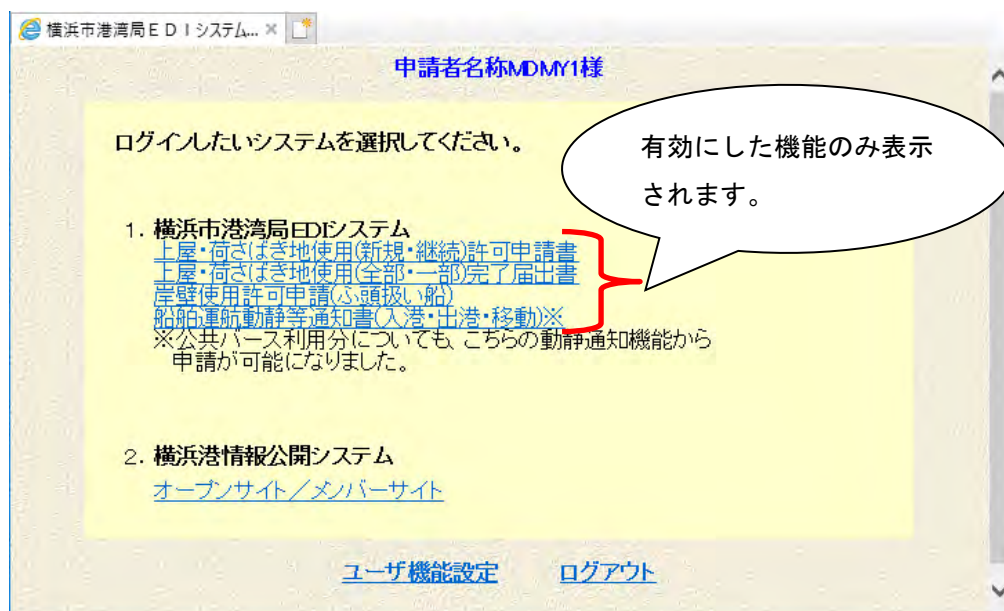
- ・使用する機能にチェックをつける。 → チェックをつけた機能が使用可能となります。
- ・使用しない機能のチェックを外す。 → チェックを外した機能が使用不可となります。

(例) ユーザ機能設定



以下の申請が有効時の場合、表示画面は次のようになります。

- ・ 上屋・荷さばき地使用(新規・継続)許可申請書
- ・ 上屋・荷さばき地使用(全部・一部)完了申請書
- ・ 岸壁使用許可申請(ふ頭扱い船)
- ・ 船舶運航動静通知書(入港・出港・移動)



横浜市港湾局 EDIシステム

申請書作成

- 上屋・荷さばき地使用(新規・継続許可申請書)
- 上屋・荷さばき地使用(全部・一部完了届出書)

有効にした機能のみ表示されます。

横浜市港湾局 EDIシステム

港湾局からのお知らせ

2018年08月12日掲載

- システム停止のお知らせ(8月14日(水)19時~翌2時)

2013年09月...

申請がなくなります

画面の入力方法一部変更のお知らせ

201...

岸壁使用許可申請(ふ頭扱い船)

2008年11月27日掲載

- 【重要】横浜市港湾局EDIシステムホームページのアドレス変更について

2006年06月14日掲載

- 上屋・荷さばき地使用許可申請書印刷画面(PDF出力画面)に回答した許可番号を表示します

2005年08月31日掲載

- 機能追加に伴い、ログイン画面のURLが変更となります

2004年06月17日掲載

- Acrobat Readerのバージョンについて

2004年08月16日掲載

- 使用者別の使用料明細のWebサービス
- 上屋・荷さばき地、利用状況のWebサービス

有効にした機能のみ表示されます。