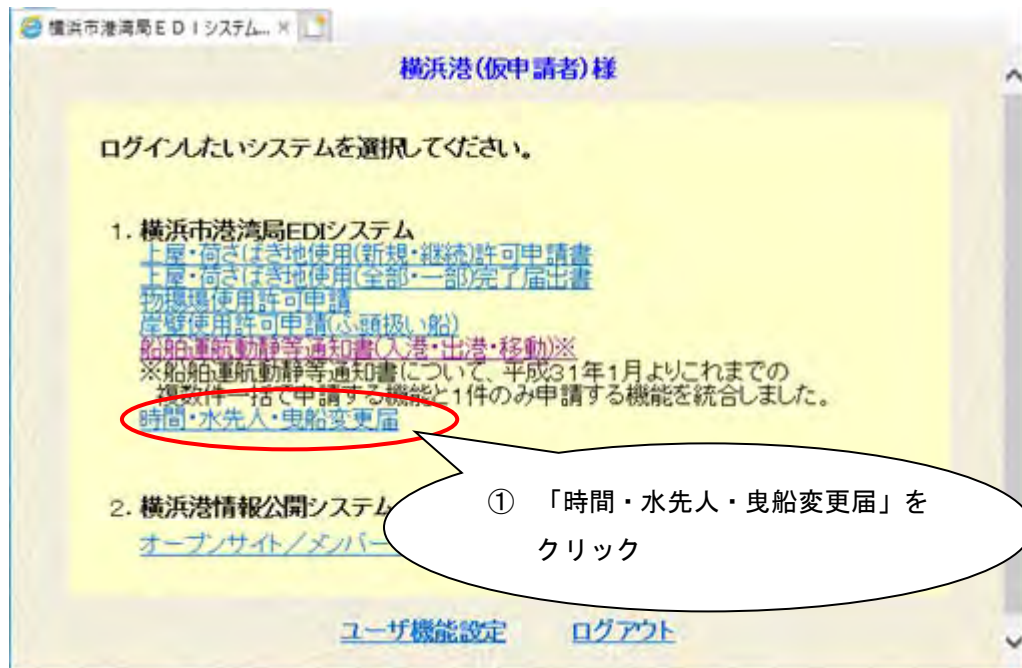
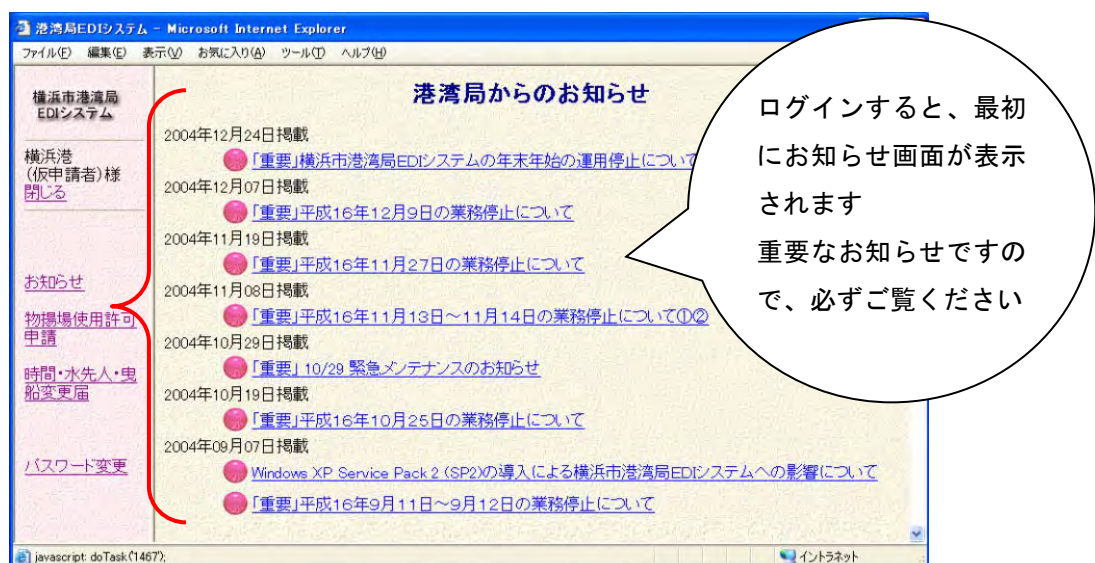


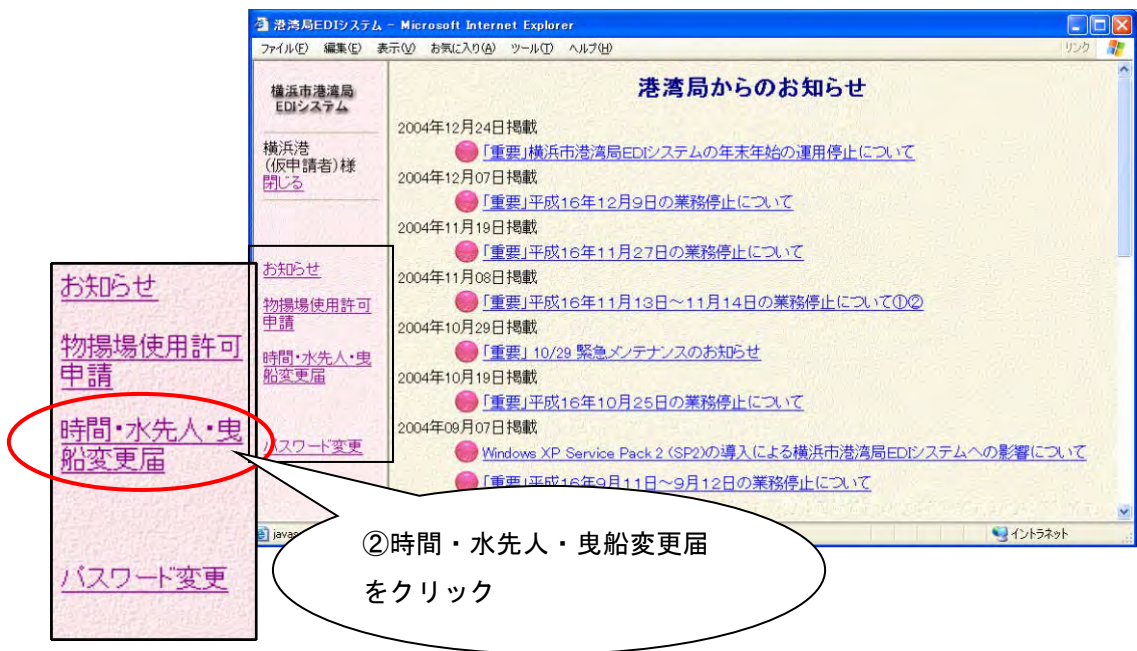
・ 1 時間・水先人・曳船変更届

・ 1.1 ログイン（一覧画面表示）

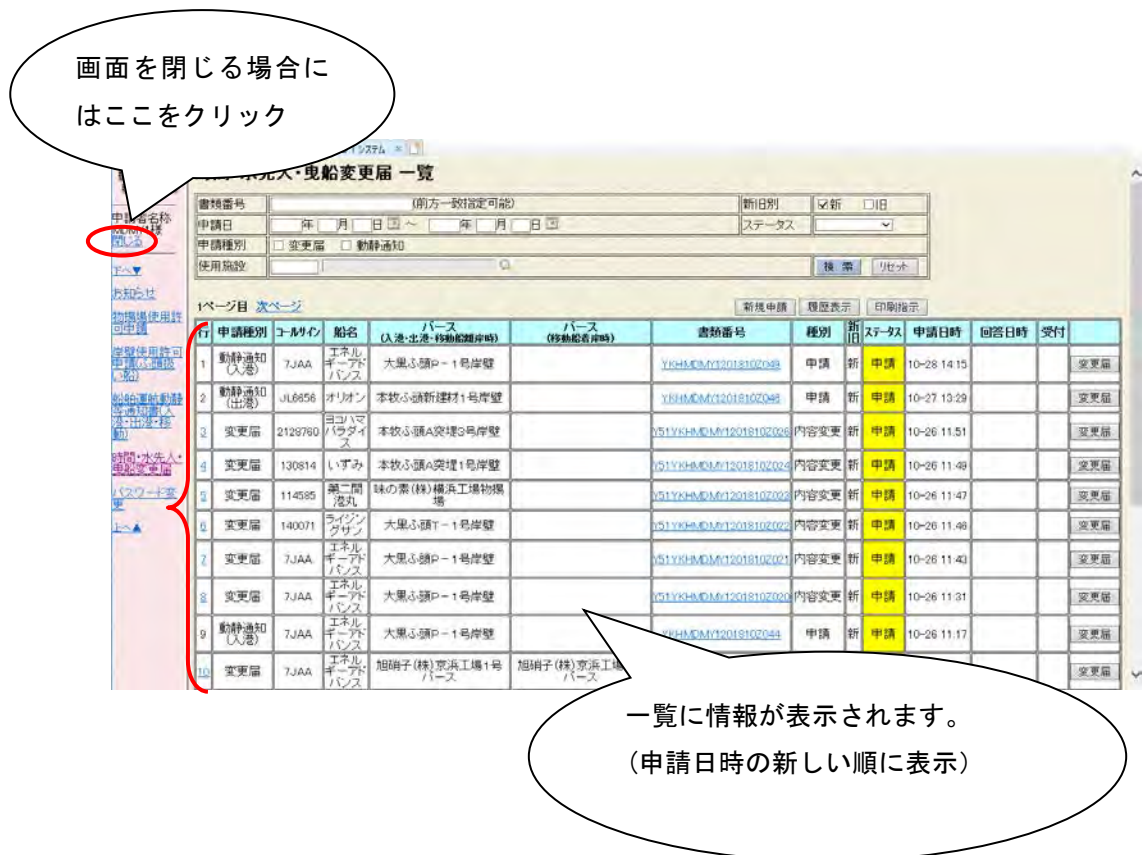


ログイン後のメニュー画面から、①の「時間・水先人・曳船変更届」をクリックすると、次のお知らせ画面が表示されます。





港湾局からのお知らせを確認後、画面左のメニューから②の時間・水先人・曳船変更届をクリックすると、次の時間・水先人・曳船変更届一覧画面が表示されます。



画面表示時に一覧検索処理も実行されます。

1.2 時間・水先人・曳船変更届

E D I にて申請を行った動静通知、または時間・水先人・曳船変更届について変更が発生した場合、次のように変更届の入力を行います。

① 検索条件を入力

② 検索ボタンをクリック

行	申請種別	コルリウ	船名	入港・出港・移動船着岸時	バース (移動船着岸時)	書類番号	種別	新日別	ステータス	申請日時	回答日時	受付
1	変更届	いずみ	本牧心頭A突堤1号岸壁			Y51Y8HMDM1201810204	内容変更	新	申請	10-26 11:49		変更届
2	変更届	第二開港丸	味の素(株)横浜工場物揚場			Y51Y8HMDM1201810203	内容変更	新	申請	10-26 11:47		変更届
3	変更届	ライオン	大黒心頭T-1号岸壁			Y51Y8HMDM1201810202	内容変更	新	申請	10-26 11:46		変更届
4	変更届	エネルギーギアードバンス	大黒心頭P-1号岸壁			Y51Y8HMDM1201810201	内容変更	新	申請	10-26 11:43		変更届
5	変更届	エネルギーギアードバンス	大黒心頭P-1号岸壁			Y51Y8HMDM1201810200	内容変更	新	申請	10-26 11:31		変更届
6	動静通知(入港)	エネルギーギアードバンス	大黒心頭P-1号岸壁			Y51Y8HMDM1201810204	申請	新	申請	10-26 11:17		変更届
7	変更届	エネルギーギアードバンス	旭硝子(株)京浜工場1号バース		旭硝子(株)京浜工場2号バース	Y51Y8HMDM1201810205	内容変更	新	申請	10-26 11:05		変更届

検索条件を入力し、②の検索ボタンをクリックすると変更対象となる情報を検索します。

③ 変更届ボタンをクリック

行	申請種別	コルリウ	船名	入港・出港・移動船着岸時	バース (移動船着岸時)	書類番号	種別	新日別	ステータス	申請日時	回答日時	受付
1	動静通知(入港)	7JAA	エネルギーギアードバンス	大黒心頭P-1号岸壁		Y51Y8HMDM1201810208	申請	新	申請	10-28 14:15		変更届
2	動静通知(出港)	JL6856	オリオン	本牧心頭新建材1号岸壁		Y51Y8HMDM1201810206	申請	新	申請	10-27 13:29		変更届
3	変更届	2128760	ヨコハマバウダイズ	本牧心頭A突堤3号岸壁		Y51Y8HMDM1201810207	申請	新	申請	10-26 11:51		変更届
4	変更届	いずみ	本牧心頭A突堤1号岸壁			Y51Y8HMDM1201810204	内容変更	新	申請	10-26 11:49		変更届
5	変更届	第二開港丸	味の素(株)横浜工場物揚場			Y51Y8HMDM1201810203	内容変更	新	申請	10-26 11:47		変更届
6	変更届	ライオン	大黒心頭T-1号岸壁			Y51Y8HMDM1201810202	内容変更	新	申請	10-26 11:46		変更届
7	変更届	7JAA	エネルギーギアードバンス	大黒心頭P-1号岸壁		Y51Y8HMDM1201810201	内容変更	新	申請	10-26 11:43		変更届
8	変更届	7JAA	エネルギーギアードバンス	大黒心頭P-1号岸壁		Y51Y8HMDM1201810200	内容変更	新	申請	10-26 11:31		変更届
9	動静通知(入港)	7JAA	エネルギーギアードバンス	大黒心頭P-1号岸壁		Y51Y8HMDM1201810204	申請	新	申請	10-26 11:17		変更届
10	変更届	7JAA	エネルギーギアードバンス	旭硝子(株)京浜工場1号バース	旭硝子(株)京浜工場2号バース	Y51Y8HMDM1201810205	内容変更	新	申請	10-26 11:05		変更届

③の変更届ボタンをクリックすると、選択した変更対象の情報が各項目に設定された状態で、次のように時間・水先人・曳船変更届入力画面が表示されます。

横浜港EDIシステム

横浜港
(仮申請者)様
閉じる

お知らせ

物揚場使用許可
申請

時間・水先人・曳
船変更届

パスワード変更

時間・水先人・曳船変更届

申請情報を入力後、入力ボタンをクリックします。
送信一覧に入力内容が表示されますので、内容確認後に送信ボタンをクリックします。
申請は、複数件まとめて一括で送信することも可能です。

送信一覧
申請件数:0件

No	変更元	コールサイン	区分	バース	変更種別	現行	変更
					運航 水先人 曳船		

申請入力
変更元書類番号: YKHMDMY1200503Z004 参照 検索画面

コールサイン: EDITEST 船名: YOKOHAMA-MARU 船名検索 区分: 入港 出港 移動

変更種別: [dropdown]

変更理由: [dropdown]

バース名: (入港・離港・移動船離岸)
(移動船着岸のみ)

現行

運航日時: 2004年12月27日08時30分

水先人: 有 無 (入港・離港・移動船離岸) 有 無 (入港・離港・移動船離岸)

曳船: 有 無 1隻 (入港・離港・移動船離岸) 有 無 (移動船離岸)

備考

入力

船舶・バース・運航区分情報と現行情報が参照されます

④変更種別を選択

⑤変更理由を選択

※動静通知情報を参照した場合、変更種別と変更理由の情報がないため空欄となります。新規で入力する必要があります。

港湾局EDIシステム - Microsoft Internet Explorer

横浜港 (仮申請者) 様
閉じる

お知らせ
物揚場使用許可申請
時間・水先人・曳船変更届
パスワード変更

時間・水先人・曳船変更届

申請情報を入力後、入力ボタンをクリックします。
送信一覧に入力内容が表示されますので、内容確認後に送信ボタンをクリックします。
申請は、複数件まとめて一括で送信することも可能です。

送信一覧
申請件数:0件

No	変更元	コールサイン	区分	バース	変更種別	現行	変更
					運航		
					水先人		
					曳船		

申請入力
申請番号: YKHMDMY1200503Z004 (参照) 検索画面

船名: YOKOHAMA-MARU (船名検索)
新港ふ頭2号岸壁 (入港・離港・移動船離岸)
バース名: (移動船着岸のみ)
変更理由: 本船の

	現行	変更
<input checked="" type="checkbox"/> 運航日時	2004年12月27日08時30分	2004年12月27日10時00分
<input type="checkbox"/> 水先人	<input checked="" type="radio"/> 有 <input type="radio"/> 無 (入港・離港・移動船離岸) <input type="radio"/> 有 <input type="radio"/> 無 (移動船着岸のみ)	<input type="radio"/> 有 <input type="radio"/> 無 (入港・離港・移動船離岸) <input type="radio"/> 有 <input type="radio"/> 無 (移動船着岸のみ)
<input checked="" type="checkbox"/> 曳船	<input type="radio"/> 無 <input checked="" type="radio"/> 有 1 隻 (入港・離港・移動船離岸) <input type="radio"/> 無 <input type="radio"/> 有 隻 (移動船着岸のみ)	<input type="radio"/> 無 <input type="radio"/> 有 隻 (入港・離港・移動船離岸) <input type="radio"/> 無 <input type="radio"/> 有 隻 (移動船着岸のみ)
<input type="checkbox"/> 備考		

入力

※現行情報は必須入力です。
※現行情報から変更する場合は、その項目のチェックボックスをチェックし、変更情報を入力します。
※チェックボックスで「チェックあり」→「チェックなし」の操作を行うと、その項目の情報の入力内容はクリアされます。

⑥変更する項目をチェック

⑦変更後の情報を入力

変更のあった項目のみチェック／情報入力を行います。
項目は複数同時に選択することができます。

⑧入力ボタンをクリック

EDI申請に対して変更届を行う場合には、船舶情報、運航区分、バースおよび現行情報の変更はできません。

④～⑦の項目を入力後、⑧の入力ボタンをクリックします。

入力ボタンをクリックしても情報は送信されません。入力した情報が画面上部の送信一覧に反映されます。

⑧の入力ボタンをクリックすると、次の画面のように入力した情報が画面上部の送信一覧に表示されます。

横浜港
EDIシステム

横浜港
(仮申請者)様
閉じる

お知らせ
物揚場使用許可
申請
時間・水先人・曳
船変更届
パスワード変更

時間・水先人・曳船変更届

申請情報を入力後、入力ボタンをクリックします。
送信一覧に入力内容が表示されますので、内容確認後に送信ボタンをクリックします。
申請は、複数件まとめて一括で送信することも可能です。

送信一覧
申請件数:1件

No.	変更元	コールサイン	区分	パス	変更種別	運航	現行	変更
	YKHMDMY1200503Z004 (動静通知(入港))	EDITEST	入港	SK02C	内容変更	水先人 曳船	2004-12-27 08:30 有 有(1隻)	2004-12-27 10:00 無 無

送信

申請入力
変更元書類番号 参照 検索画面

コールサイン 船名 船名後

パス名 (入港・離港・移動船離岸) 変更種別

(移動船着岸のみ) 変更理由

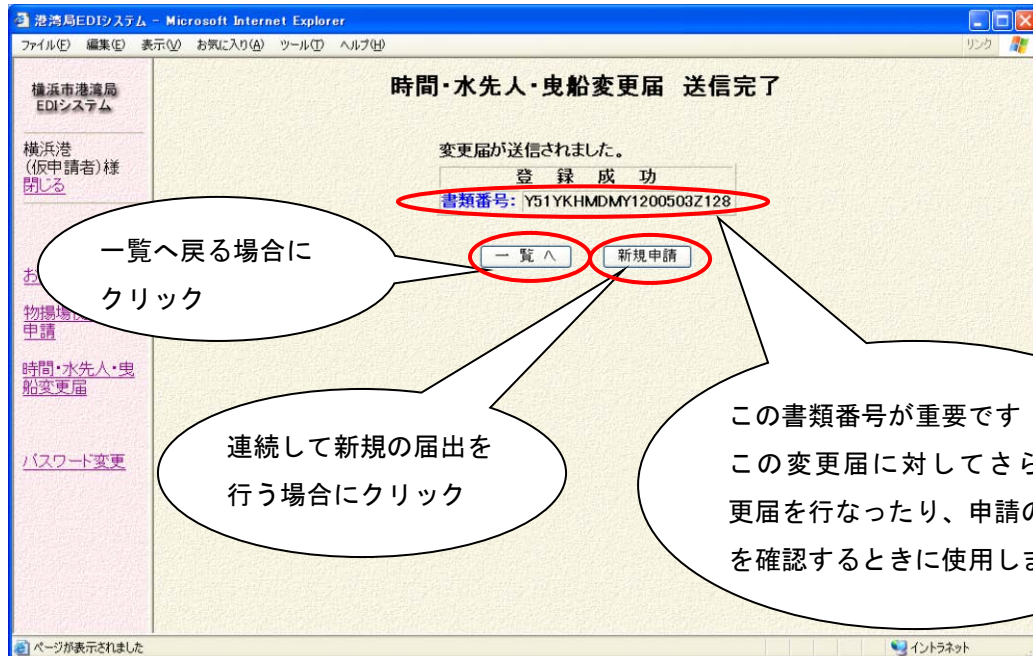
	現行	変更
<input type="checkbox"/> 運航日時	<input type="text"/> 年 <input type="text"/> 月 <input type="text"/> 日 <input type="text"/> 時 <input type="text"/> 分	<input type="text"/> 年 <input type="text"/> 月 <input type="text"/> 日 <input type="text"/> 時 <input type="text"/> 分
<input type="checkbox"/> 水先人	<input type="radio"/> 有 <input type="radio"/> 無 (入港・離港・移動船離岸) <input type="radio"/> 有 <input type="radio"/> 無 (移動船着岸のみ)	<input type="radio"/> 有 <input type="radio"/> 無 (入港・離港・移動船離岸) <input type="radio"/> 有 <input type="radio"/> 無 (移動船着岸のみ)
<input type="checkbox"/> 曳船	<input type="radio"/> 無 <input type="radio"/> 有 <input type="text"/> 隻 (入港・離港・移動船離岸) <input type="radio"/> 無 <input type="radio"/> 有 <input type="text"/> 隻 (移動船着岸のみ)	<input type="radio"/> 無 <input type="radio"/> 有 <input type="text"/> 隻 (入港・離港・移動船離岸) <input type="radio"/> 無 <input type="radio"/> 有 <input type="text"/> 隻 (移動船着岸のみ)
<input type="checkbox"/> 備考	<input type="text"/>	

入力

※現行情報は必須入力です。
※現行情報から変更する場合は、その項目のチェックボックスをチェックし、変更情報を入力します。
※チェックボックスで「チェックあり」→「チェックなし」の操作を行うと、その項目の変更情報の入力内容はクリアされます。

送信ボタンが表示されますので、内容を確認後、⑩の送信ボタンをクリックしてください。

⑩の送信ボタンをクリックすると、変更届情報が実際に送信されます。
送信ボタンをクリックし送信が完了すると、次の送信完了画面が表示されます。



以上で、時間・水先人・曳船変更届の届出は終了です。

参考1. 複数の変更届の送信をまとめて行う方法

複数件の変更情報を入力し、まとめて送信することができます。

1件目の情報を入力後、次の変更届の変更対象の情報を検索します。

横濱市港湾局 EDIシステム

横浜港 (仮申請者)様 閉じる

お知らせ
物揚場使用許可申請
時間・水

時間・水先人・曳船変更届

申請情報を入力後、入力ボタンをクリックします。
送信一覧に入力内容が表示されますので、内容確認後に送信ボタンをクリックします。
申請は、複数件まとめて一括で送信することも可能です。

送信一覧
申請件数: 1件

No.	変更元	コールサイン	区分	パス	変更種別	運航	現行	変更
1	YKHMDMY1200503Z008 (動静通知(入港))	EDITEST	入港	SK02C	内容変更	水先人 曳船	2005-03-01 08:30 有 有(1隻)	2005-03-01 09:00 無

送信 一覧へ

変更元書類番号 参照 (検索画面)

コールサイン 船名 船名種別 区分 入港 出港 移動

パス名 (入港・離港・移動船離岸) 種別

(移動船着岸のみ) (移動船着岸のみ)

現行

運航日時 年 月 日 時 分 年 月 日 時 分

水先人 有 無 (入港・離港・移動船離岸) 有 無 (入港・離港・移動船離岸)
 有 無 (移動船着岸のみ) 有 無 (移動船着岸のみ)

曳船 無 有 隻 (入港・離港・移動船離岸) 無 有 隻 (入港・離港・移動船離岸)
 無 有 隻 (移動船着岸のみ) 無 有 隻 (移動船着岸のみ)

備考

入力

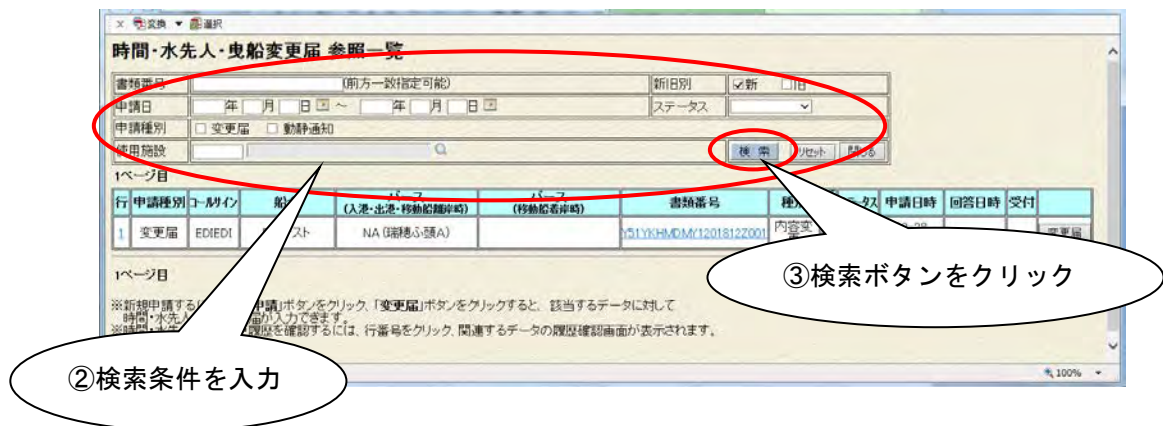
※現行情報は必須入力です。
※現行情報から変更する場合は、その項目のチェックボックスをチェックし、変更情報を入力します。
※チェックボックスで「チェックあり」→「チェックなし」の操作を行うと、その項目の変更情報の入力内容はクリアされます。

ページが表示されました イントラネット

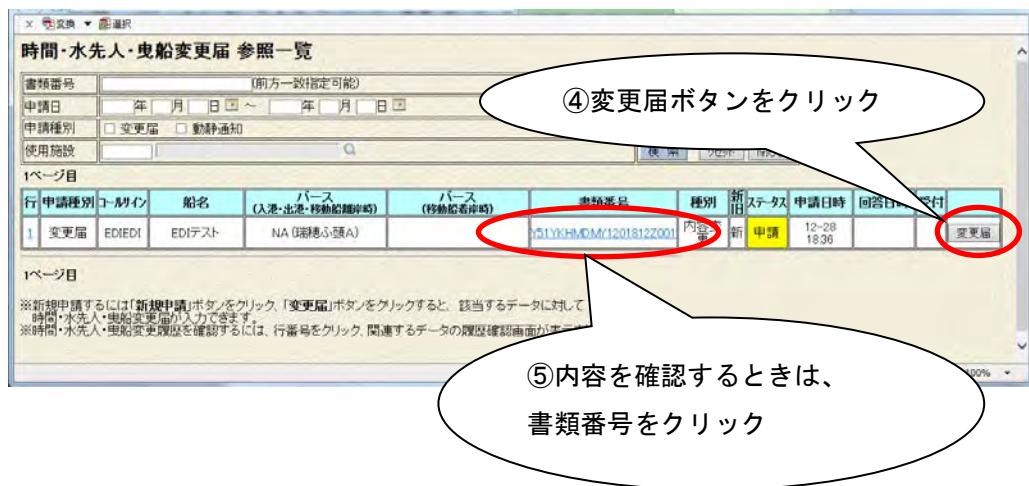
①の検索画面をクリックすると、次の参照一覧画面が表示されます。

(変更対象の書類番号が分かっている場合には、変更元書類番号の項目に変更対象の書類番号を入力し、参照ボタンをクリックしてください。

項目に変更対象の情報が設定されます。)

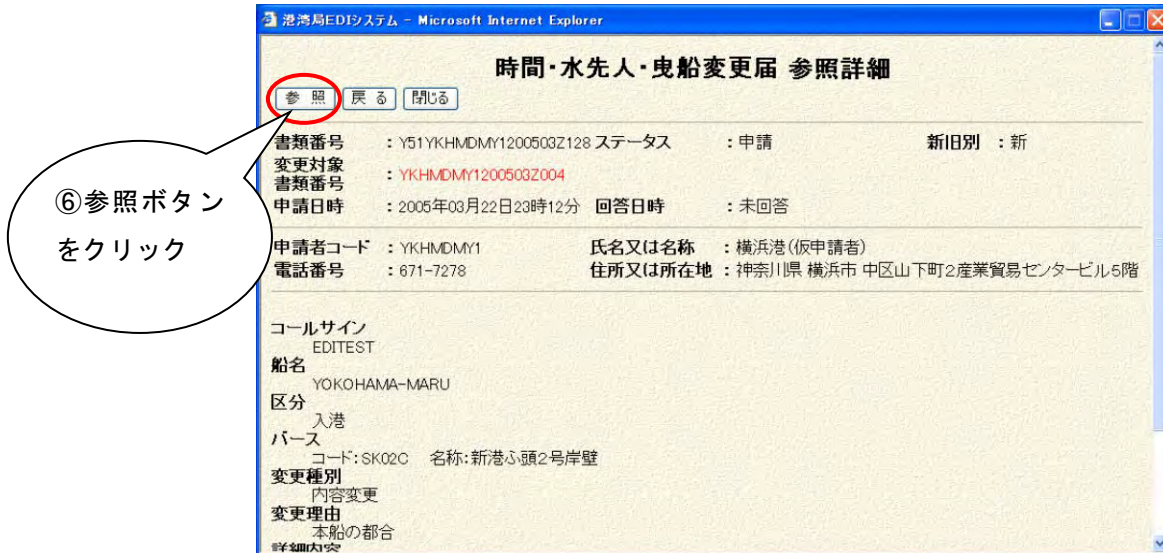


検索条件を入力し、③の検索実行ボタンをクリックして変更対象の情報を検索します。

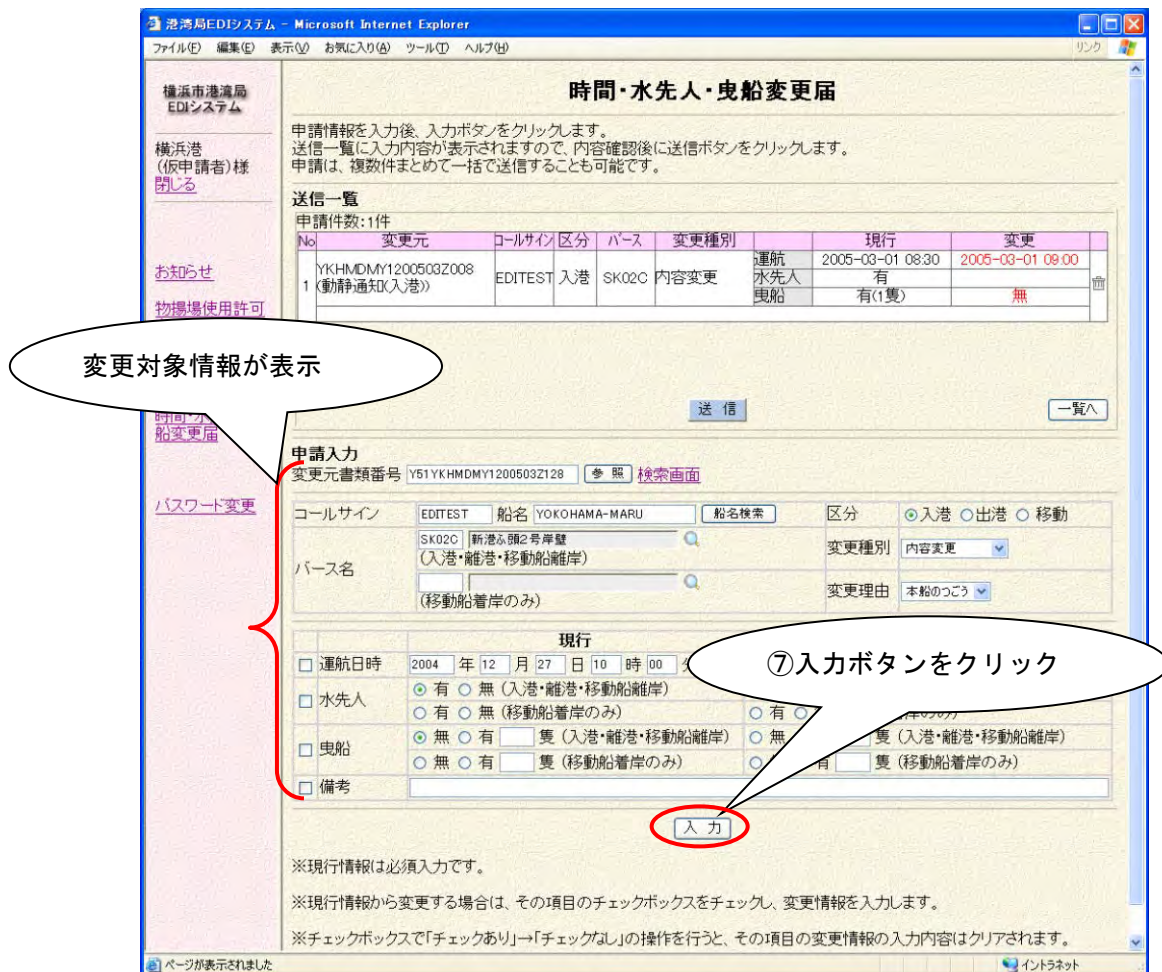


④の変更届ボタンをクリックすると、その申請データを参照し、値が自動的に項目に反映された状態で変更届入力画面が表示されます。

内容を確認してから参照する場合には、⑤の書類番号をクリックします。
 次の詳細参照画面が表示されますので、確認後に⑥の参照ボタンをクリックしてください。値が自動的に項目に設定されます。



次のように選択した情報の値が各項目に設定され、申請入力画面が表示されます。



必要項目を入力後、⑦の入力ボタンをクリックすると入力した情報が画面上部の送信一覧に追加されます。

横浜市港湾局 EDIシステム

時間・水先人・曳船変更届

申請情報を入力後、入力ボタンをクリックします。
送信一覧に入力内容が表示されますので、内容確認後に送信ボタンをクリックします。
申請は、複数件まとめて一括で送信することも可能です。

送信一覧
申請件数: 2件

No.	変更元	ロール/区分	ポート	変更種別	運航	水先人	曳船	現行	変更	削除	
2	Y51YKHMDMY1200503Z128 (変更届)	EDITEST	入港	SK02C	内容変更	有	無	2004-12-27 10:00	有	無	削除
1	YKHMDMY1200503Z008 (動静通知(入港))	EDITEST	入港	SK02C	内容変更	有	有(1隻)	2005-03-01 08:30	2005-03-01 09:00	無	削除

申請入力
変更元書類番号

削除アイコン

⑧送信ボタンをクリック

検索画面をクリック

入力

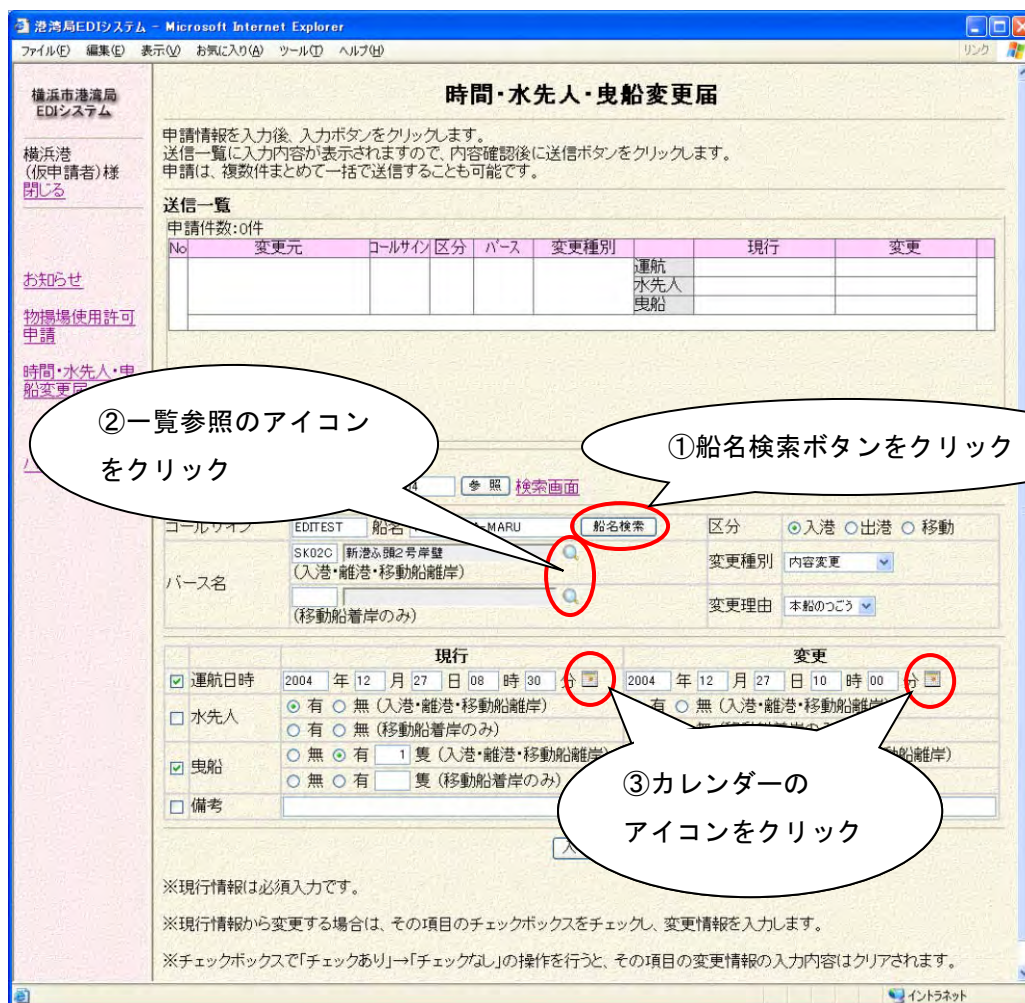
※現行情報は必須入力です。
※現行情報から変更する場合は、その項目のチェックボックスをチェックし、変更情報を入力します。
※チェックボックスで「チェックあり」→「チェックなし」の操作を行うと、その項目の変更情報の入力内容はクリアされます。

さらに続けて変更情報の入力を行う場合には、検索画面をクリックして同様に入力を行います。

入力した情報を確認後、⑧の送信ボタンをクリックし、送信一覧の情報を送信します。

送信一覧の届出情報を削除する場合は、削除アイコンをクリックします。
(送信一覧に表示された情報を修正する場合には、一度度削除を行ってから再入力します。)

参考2. 入力支援機能



①の船名検索ボタンをクリックすると、次の画面が表示されます。
 コールサイン、船名、船籍国、総トン数にて絞り込みを行うことができます。
 コールサインをクリックするとそのコールサインと船名が項目に反映されます。



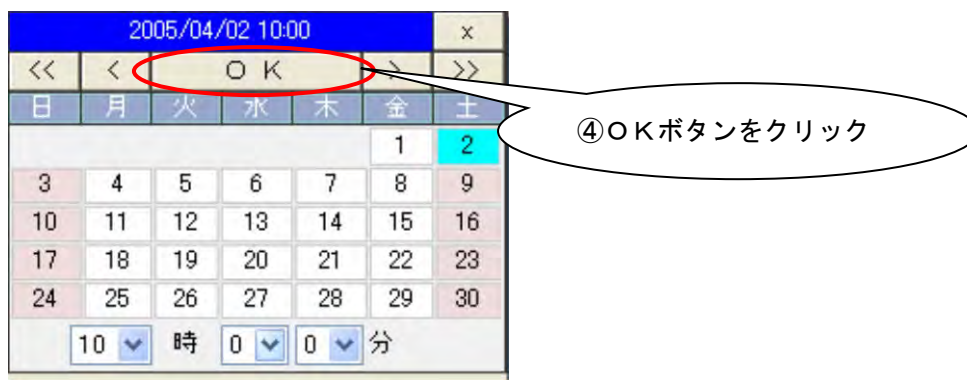
②のバースコードの一覧参照のアイコンをクリックすると、次の画面が表示されます。バースのコードをクリックするとそのコードと名称が項目に反映されます。



③のカレンダーのアイコンをクリックすると、次の画面が表示されます。

「<<」「<」「>」「>>」ボタンをクリックするとカレンダーが前年、前月、翌月、翌年に移動します。

時分をプルダウンから選択し、日付をダブルクリックまたは④のOKボタンをクリックするとその日付が項目に設定されます。



④OKボタンをクリック

1.3 新規入力による時間・水先人・曳船変更届

FAXなどのEDI以外で届出した動静通知、時間・水先人・曳船変更届について変更が発生した場合、次のように新規で変更届を入力します。

時間・水先人・曳船変更届一覧

書類番号 (前方一致指定可能) 新旧別 新 旧
 申請日 年 月 日 年 月 日 ステータス
 変更届 動静通知
 使用施設 検索 リセット

1ページ目 次ページ

行	申請種別	ナールウ	船名	バース (入港・出港・移動船離岸時)	バース (移動船着岸時)	書類番号	種別	新旧	ステータス	申請日時	回答日時	受付
1	動静通知 (入港)	7JAA	エネルギーギアードバンス	大黒心頭P-1号岸壁		99HHQGM/120181020		新	申請	10-28 14:15		変更届
2	動静通知 (出港)	JL6856	オリオン	本牧心頭新建材1号岸壁				新	申請			変更届
3	変更届	2128760	ヨコハマパラダイス	本牧心頭A突堤3号岸壁				新	申請			変更届
4	変更届	130814	いずみ	本牧心頭A突堤1号岸壁				新	申請			変更届
5	変更届	114585	第二間港丸	味の素(株)横浜工場物揚場		931Y6HM/M/1201810203	内容変更	新	申請	10-26 11:47		変更届
6	変更届	140071	ライオングワン	大黒心頭T-1号岸壁		931Y6HM/M/1201810202	内容変更	新	申請	10-26 11:46		変更届
7	変更届	7JAA	エネルギーギアードバンス	大黒心頭P-1号岸壁		931Y6HM/M/1201810201	内容変更	新	申請	10-26 11:43		変更届
8	変更届	7JAA	エネルギーギアードバンス	大黒心頭P-1号岸壁		931Y6HM/M/1201810203	内容変更	新	申請	10-26 11:31		変更届
9	動静通知 (入港)	7JAA	エネルギーギアードバンス	大黒心頭P-1号岸壁		99HHQGM/1201810204		新	申請	10-26 11:17		変更届
10	変更届	7JAA	エネルギーギアードバンス	旭硝子(株)横浜工場1号バース	旭硝子(株)横浜工場2号バース	931Y6HM/M/12018102018	内容変更	新	申請	10-26 11:05		変更届

①の新規申請ボタンをクリックすると、変更届入力画面が表示されます。

港湾局EDIシステム - Microsoft Internet Explorer

横浜港 (仮申請者) 様

時間・水先人・曳船変更届

申請情報を入力後、入力ボタンをクリックします。
送信一覧に入力内容が表示されますので、内容確認後に送信ボタンをクリックします。
申請は、複数件まとめて一括で送信することも可能です。

送信一覧
申請件数: 0件

No.	変更元	ロールサイン	区分	バース	変更種別	現行	変更
						運航 水先人 曳船	

お知らせ
物揚場使用許可申請
岸壁使用許可申請

②船舶情報を入力

③運航区分を選択

④バースを入力

⑤変更種別を選択

⑥変更理由を選択

パスワード変更

変更元書類

ロールサイン

船名

船名検索

区分 入港 出港 移動

変更種別

変更理由

バース名
(入港・離港・移動船離岸)
(移動船着岸のみ)

現行

年 月 日

変更

月 日

曳船

備考

無 有 隻 (入港・離港・移動船離岸のみ)

無 有 隻 (移動船着岸のみ)

無 有 隻 (入港・離港・移動船離岸のみ)

無 有 隻 (移動船着岸のみ)

入力

※現行情報は必須入力です。
※現行情報から変更する場合は、その項目のチェックボックスをチェックし、変更情報を入力します。
※チェックボックスで「チェックあり」→「チェックなし」の操作を行うと、その項目の変更情報の入力内容はクリアされます。



新規に変更届を行う場合には、船舶情報、運航区分、バースおよび現行情報も入力します。(必須入力です。)

港湾局EDIシステム - Microsoft Internet Explorer

ファイル(F) 編集(E) 表示(V) お気に入り(A) ツール(T) ヘルプ(H) リンク

時間・水先人・曳船変更届

申請情報を入力後、入力ボタンをクリックします。
送信一覧に入力内容が表示されますので、内容確認後に送信ボタンをクリックします。
申請は、複数件まとめて一括で送信することも可能です。

送信一覧
申請件数:0件

No	変更元	ロールサイン	区分	パス	変更種別	現行	変更
						運航	
						水先人	
						曳船	

一覧へ

変更書類番号

ロールサイン

パス名

変更種別

変更理由

	現行	変更
<input type="checkbox"/> 運航日時	年 月 日 時 分	年 月 日 時 分
<input type="checkbox"/> 水先人	<input type="radio"/> 有 <input type="radio"/> 無 (入港・離港・移動船離岸) <input type="radio"/> 有 <input type="radio"/> 無 (移動船着岸のみ)	<input type="radio"/> 有 <input type="radio"/> 無 (入港・離港・移動船離岸) <input type="radio"/> 有 <input type="radio"/> 無 (移動船着岸のみ)
<input type="checkbox"/> 曳船	<input type="radio"/> 無 <input type="radio"/> 有 隻 (入港・離港・移動船離岸) <input type="radio"/> 無 <input type="radio"/> 有 隻 (移動船着岸のみ)	<input type="radio"/> 無 <input type="radio"/> 有 隻 (入港・離港・移動船離岸) <input type="radio"/> 無 <input type="radio"/> 有 隻 (移動船着岸のみ)
<input type="checkbox"/> 備考		

※現行情報は必須入力です。
※現行情報から変更する場合は、その項目のチェックボックスをチェックし、変更情報を入力してください。
※チェックボックスで「チェックあり」の操作を行うと、その項目の変更情報の入力内容はクリアされます。

⑦変更する項目をチェック

⑧変更前の情報を入力

⑨変更後の情報を入力

⑩入力ボタンをクリック

これより先の操作は、「1.2. 時間・水先人・曳船変更届」と同じように行います。
そちらを参考に操作してください。

1.4 進捗確認（申請内容確認）

申請した時間・水先人・曳船変更届の進捗確認、内容確認を行います。

申請直後では、ステータスは申請となります

①書類番号をクリック

行	申請種別	名称	船名	パス	パス	書類番号	種別	ステータス	申請日時	回答日時	交付	
1	動静通知(入港)	7JAA	エネル			Y51YKHMDMY12018102049	申請	新	申請	10-28 14:15		変更届
2	動静通知(入港)	7JAA	エネル			Y51YKHMDMY12018102048	申請	新	申請	10-27 13:28		変更届
3	変更届					Y51YKHMDMY12018107028	内容変更	新	申請	10-26 11:51		変更届
4	変更届					Y51YKHMDMY12018107028	内容変更	新	申請	10-26 11:49		変更届
5	変更届	114585	第二開港丸	味の素(株)横浜工場物揚場		Y51YKHMDMY12018107023	内容変更	新	申請	10-26 11:47		変更届
6	変更届	140071	ラビアン	大黒心頭T-1号岸壁		Y51YKHMDMY1201810202	内容変更	新	申請	10-26 11:46		変更届
7	変更届	7JAA	エネル	大黒心頭P-1号岸壁		Y51YKHMDMY12018107021	内容変更	新	申請	10-26 11:43		変更届
8	変更届	7JAA	エネル	大黒心頭P-1号岸壁		Y51YKHMDMY12018107020	内容変更	新	申請	10-26 11:31		変更届
9	動静通知(入港)	7JAA	エネル	大黒心頭P-1号岸壁		Y51YKHMDMY12018102044	申請	新	申請	10-28 11:17		変更届
10	変更届	7JAA	エネル	旭硝子(株)京浜工場・品	旭硝子(株)京浜工場・品	Y51YKHMDMY12018107019	内容変更	新	申請	10-26 11:06		変更届

申請が処理されると回答日時と受付者が表示されます

港湾局にて、受付されていない申請情報(ステータスが「申請」)は、ステータスの項目が黄色で表示されます。

①の書類番号をクリックすると次の画面が表示され、申請内容を確認します。

進捗状況、回答情報の詳細を確認

申請内容を確認

回答情報	回答書類番号	回答(受理)日	ステータス	通知コード	通知項目
YOKOHAMA2005032017	05-03-19	受理	1001	申請を受理した	

現行	変更
運航日時 2004年12月27日 08時30分	
水先人 有	
曳船 有(1隻)	
備考 xcbczxfb	

1.5 時間・水先人・曳船変更届履歴参照

申請した時間・水先人・曳船変更届（動静通知情報も含む）について、変更の履歴を確認します。

履歴表示ボタンをクリック

行	申請種別	ナールウ	船名	バース (入港・出港・移動船着岸時)	バース (移動船着岸時)	書類番号	新 旧	ステータス	申請日時	回答日時	受付
1	動静通知 (入港)	7JAA	エネルギー ギアード パンク	大黒心頭P-1号岸壁		51Y6HMDM/20181020	新	申請	10-26 14:15		変更届
2	動静通知 (出港)	JL6856	オリオン	本校心頭新建材1号岸壁		51Y6HMDM/20181020	新	申請			変更届
3	変更届	2128760	ヨコハマ パラダイ ス	本校心頭A突堤3号岸壁		51Y6HMDM/20181020	新	申請			変更届
4	変更届	130814	いずみ	本校心頭A突堤1号岸壁		51Y6HMDM/20181020	新	申請	10-26 11:49		変更届
5	変更届	114585	第二間 港丸	味の素(株)横浜工場物揚 場		51Y6HMDM/20181020	新	申請	10-26 11:47		変更届
6	変更届	140071	ライオン クラブ	大黒心頭T-1号岸壁		51Y6HMDM/20181020	新	申請	10-26 11:46		変更届
7	変更届	7JAA	エネルギー ギアード パンク	大黒心頭P-1号岸壁		51Y6HMDM/20181020	新	申請	10-26 11:43		変更届
8	変更届	7JAA	エネルギー ギアード パンク	大黒心頭P-1号岸壁		51Y6HMDM/20181020	新	申請	10-26 11:31		変更届
9	動静通知 (入港)	7JAA	エネルギー ギアード パンク	大黒心頭P-1号岸壁		51Y6HMDM/20181020	新	申請	10-26 11:17		変更届
10	変更届	7JAA	エネルギー ギアード パンク	旭硝子(株)横浜工場1号 バース	旭硝子(株)横浜工場2号 バース	51Y6HMDM/20181020	新	申請	10-26 11:05		変更届

①の履歴表示ボタンをクリックすると、次の履歴参照画面が表示されます。

書類番号を入力する場合には、全桁入力する必要があります。

②検索条件を入力

③検索ボタンをクリック

検索条件を入力し③の検索ボタンをクリックすると、次のように申請の履歴でまとまって情報が表示されます。

履歴ごとにまとめて申請情報を表示します

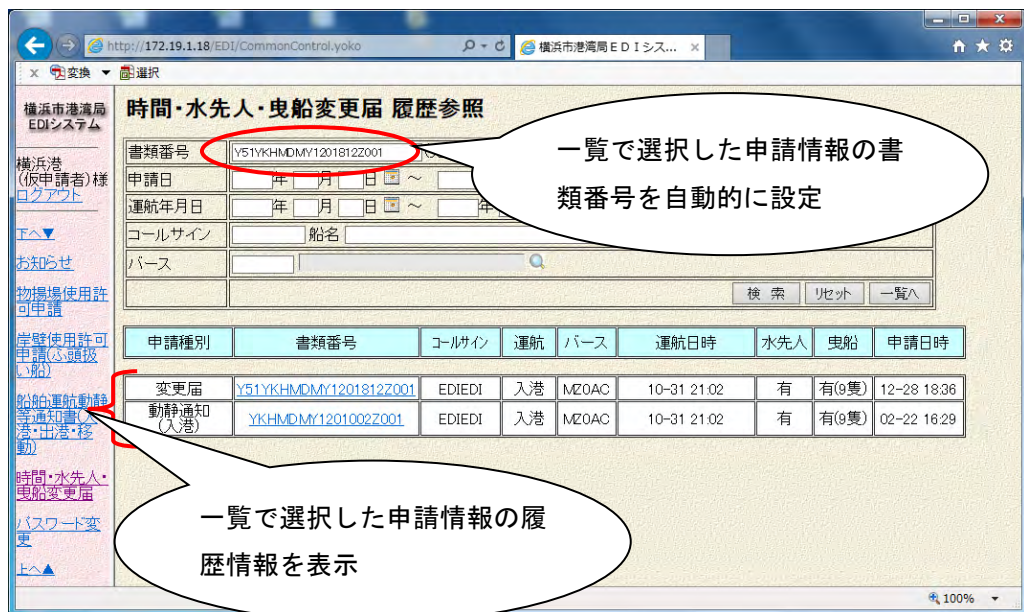
申請種別	書類番号	コールサイン	運航	バース	運航日時	水先人	曳船	申請日時
変更届	Y51YKHMDMY1200503Z128	EDITEST	入港	SK02C	12-27 10:00	有	無	03-22 23:12
動静通知 (入港)	YKHMDMY1200503Z004	EDITEST	入港	SK02C	12-27 08:30	有	有(1隻)	03-16 18:21
変更届	Y51YKHMDMY1200503Z105	EDITEST	出港	SK02C	12-27 08:30	有	有(1隻)	03-17 11:58
変更届	Y51YKHMDMY1200503Z103	EDITEST	出港	SK02C	12-27 08:30	有	有(1隻)	03-16 18:36
動静通知 (出港)	YKHMDMY1200503Z006	EDITEST	出港	SK02C	12-27 08:30	有	有(1隻)	03-16 18:26
変更届	Y51YKHMDMY1200503Z123	EDITEST	移動	DKP1C SK02C	12-27 09:00	無 無	有(3隻) 無	03-22 18:22
変更届	Y51YKHMDMY1200503Z112	EDITEST	移動	DKP1C SK02C	12-27 09:00	有 有	有(3隻) 無	03-20 15:55
変更届	Y51YKHMDMY1200503Z110	EDITEST	移動	DKP1C SK02C	12-27 09:00	有 有	無 有(2隻)	03-19 20:26
動静通知 (移動)	YKHMDMY1200503Z005	EDITEST	移動	DKP1C SK02C	12-27 08:30	有 有	有(1隻) 有(1隻)	03-16 18:25

また、次のように一覧画面にて選択した情報の履歴のみを履歴参照画面に表示することもできます。



④行番号をクリック

履歴を確認したい情報を一覧から選択し、④の行番号をクリックします。選択行の申請情報の履歴情報を初期表示して、次のように履歴参照画面が表示されます。



一覧で選択した申請情報の書類番号を自動的に設定

一覧で選択した申請情報の履歴情報を表示

1.6 時間・水先人・曳船変更届一覧表印刷

時間・水先人・曳船変更届の一覧表の印刷を行います。

時間・水先人・曳船変更届一覧

書類番号 (前方一致指定可能) 新日別 新 旧

申請日 年 月 日 ~ 年 月 日 ステータス

申請種別 変更届 動静通知

使用施設

検索 リセット

新規申請 履歴 示 印刷指示

行	申請種別	コールサイン	船名	バース (入港・出港・移動船着岸時)	バース (移動船着岸時)	書類番号	種別	ステータス	申請日時	回答日時	受付
1	動静通知 (入港)	7JAA	エネルギードバース	大黒心頭P-1号岸壁				申請	10-28 14:15		変更届
2	動静通知 (出港)	JL6956	オリオン	本牧心頭新建築				申請			変更届
3	変更届	212970	ヨコハマパラダイズ	本牧心頭A突堤				申請			変更届
4	変更届	130814	いずみ	本牧心頭A突堤1号岸壁		Y51YKHMDM/2018107004	内容変更	新	申請	10-26 11:49	変更届
5	変更届	114585	第二間渡丸	味の素(株)横浜工場物揚場		Y51YKHMDM/2018107003	内容変更	新	申請	10-26 11:47	変更届
6	変更届	140071	ライオングザン	大黒心頭T-1号岸壁		Y51YKHMDM/2018107002	内容変更	新	申請	10-26 11:46	変更届
7	変更届	7JAA	エネルギードバース	大黒心頭P-1号岸壁		Y51YKHMDM/2018107001	内容変更	新	申請	10-26 11:43	変更届
8	変更届	7JAA	エネルギードバース	大黒心頭P-1号岸壁		Y51YKHMDM/2018107000	内容変更	新	申請	10-26 11:31	変更届
9	動静通知 (入港)	7JAA	エネルギードバース	大黒心頭P-1号岸壁		Y51YKHMDM/2018107004	申請	新	申請	10-26 11:17	変更届
10	変更届	7JAA	エネルギードバース	旭硝子(株)横浜工場1号バース	旭硝子(株)横浜工場2号バース	Y51YKHMDM/2018107019	内容変更	新	申請	10-26 11:05	変更届

①の印刷指示ボタンをクリックすると次の印刷指示画面が表示されます。

時間・水先人・曳船変更届 印刷指示

書類番号 Y51 (前方一致) 改ページ条件 コールサインごと

申請日 2005年03月22日 ~ 2005年03月23日

運航年月日 年 月 日 ~ 年 月 日

コールサイン 船名 船名検索

バース

印刷 リセット 閉じる

②出力条件を入力

③印刷ボタンをクリック

申請日は必須入力です。
(初期値には前日~当日が設定されます。)

印刷される一覧表は、申請日ごとに出力されます。
また「改ページ条件」をチェックすると、さらにコールサインで改ページされます。

出力条件を入力し、③の印刷ボタンをクリックします。

③の印刷ボタンをクリックすると、以下の印刷プレビュー画面が表示されます。

④プリンタのアイコンをクリック

Adobe Reader 7.0

時間・水先人・曳船変更届一覧

運航区分	船名	船名	航路	スタート日時	水先人	曳船	変更種別	変更理由	コード	代理店	申請日時	
移動	BTUT	LIANG GU	HC09C HC06C	24-19:00	有 有	無 無	有(1) 有(1)	翌日から当日	天候	0012-0	横浜港 (仮申請者)	22-09-53
入港	BJYQ	LIANG CHUAN	DK06C	04-10:00	有	無	無	当日から翌日	本船の都合	0012-0	横浜港 (仮申請者)	22-17-27
入港	BJYQ	LIANG CHUAN	DK06C	04-10:00	無	有	無	当日から翌日	本船の都合	0012-0	横浜港 (仮申請者)	22-18-22
移動	EDITEST	YOKOHAMA MAR U	DKP1C SK02C	27-09:00	有 有	無 無	有(3) 無	内容変更	本船の都合	0012-0	横浜港 (仮申請者)	22-18-22
入港	JVDA	おしよ丸	HC07C	23-18:00	無	有(1)	無	内容変更	本船の都合	0012-0	横浜港 (仮申請者)	22-18-22
移動	V3VU8	GOLDEN OCEAN	HC09C HC06C	25-20:00	有 有	無 無	有(2) 有(2)	翌日から当日	天候	0012-0	横浜港 (仮申請者)	22-19-43

一覧は申請日ごとに
出力されます

プリンタのアイコンをクリックすると、時間・水先人・曳船変更届一覧がプリンタに印刷されます。

・ 1.7 時間・水先人・曳船変更届 項目詳細説明

項番	項目名	桁数	属性	必須	説明	備考
1	変更元書類番号	21	TX		変更対象の申請情報の書類番号を記入	
2	コールサイン	9	TX	○	コールサインを記入	検索画面からの入力 が可能
3	船名	70	TX	○	船名を記入	
4	区分		RD	○	船舶の運航区分を選択 入港……I 出港……O 移動……S	
5	バースコード (入港・出港・移動船離岸)	5	TX	○	船舶が係留を予定する施設のコードを記入	一覧参照からの入力 が可能
6	バース名称 (入港・出港・移動船離岸)	70	DS		船舶が係留を予定する施設の名称を記入	
7	バースコード (移動船着岸)	5	TX	△	船舶が係留を予定する施設のコードを記入 *運航区分が入港、出港の場合は不要 *運航区分が移動の場合は必須	一覧参照からの入力 が可能
8	バース名称 (移動船着岸)	70	DS		船舶が係留を予定する施設の名称を記入	
9	変更種別		LS	○	変更種別を選択 内容変更 ……1 取消 ……2 当日から翌日へ ……3 翌日から当日へ ……4	
10	変更理由		LS	○	変更理由を選択 天候 ……1 荷役 ……2 本船の都合 ……3 その他 ……9	
11	運航日時 (チェックボックス)		CH	△	船舶の運航日時に変更がある場合に チェックを入力 *変更がある場合は必須	
12	現行ー運航日時		TX	○	変更前(現行)の船舶の運航予定日時 を記入	カレンダーからの入力 が可能

13	変更－運航日時		<i>TX</i>		変更予定の船舶の運航予定日時を記入	カレンダーからの入力が可能
14	水先人 (チェックボックス)		<i>CH</i>	△	水先人の申込状況に変更が発生した場合にチェック *変更がある場合は必須	
15	現行－水先人 (入港・出港・移動船離岸)		<i>RD</i>	○	変更前(現行)の水先人申込予定の有無をチェック 有 無	
15	現行－水先人 (移動船着岸のみ)		<i>RD</i>	△	変更前(現行)の水先人申込予定の有無をチェック 有 無 *運航区分が移動の場合は必須	
17	変更－水先人 (入港・出港・移動船離岸)		<i>RD</i>		変更後の水先人申込予定の有無をチェック 有 無	
18	変更－水先人 (移動船着岸のみ)		<i>RD</i>		変更後の水先人申込予定の有無をチェック 有 無 *運航区分が移動の場合は必須	
19	曳船(チェックボックス)		<i>CH</i>	△	曳船の申込状況に変更が発生した場合にチェック *変更がある場合は必須	
20	現行－曳船 (入港・出港・移動船離岸)		<i>RD</i> + <i>TX</i>	○	変更前(現行)の水先人申込予定の有無をチェック 無 有 *有であれば隻数の入力必須	
21	現行－曳船 (移動船着岸のみ)		<i>RD</i> + <i>TX</i>	△	変更前(現行)の水先人申込予定の有無をチェック 無 有 *有であれば隻数の入力必須	

					* 運航区分が移動の場合は必須
22	変更一曳船 (入港・出港・移動船離岸)	1	<i>RD</i> + <i>TX</i>		変更後の水先人申込予定の有無をチェック 無 有 * 有であれば隻数の入力は必須
23	変更一曳船 (移動船着岸のみ)	1	<i>RD</i> + <i>TX</i>		変更後の水先人申込予定の有無をチェック 無 有 * 有であれば隻数の入力は必須 * 運航区分が移動の場合は必須
24	備考	280	<i>TA</i>		次の項目に変更が発生した場合は、その項目名と内容を変更前（現行）、変更後に分けて記入 ・直前港：入港船 ・直後港：出港船 ・喫水（F・A）：入港・出港・移動船 ・網取の要否：入港・出港・移動船 ・管制船：入港・出港・移動船 ・デッドシップ：入港・出港・移動船 ・着岸舷側：入港・移動船 ・夜間移動許可済：入港・移動船 ・港外アンカーの有無：出港船 その他の事項について自由に記入

[桁数：文字の場合…最大バイト数、数値の場合…整数部.小数部桁数]

[属性：*TX*=TEXT、*LS*=LISTBOX、*CH*=CHECKBOX、*RD*=RADIOBUTTON、*TA*=TEXTAREA、*DS*=表示項目]

[必須：○=必須、△=条件付き必須、無印=任意項目]