

横浜市 読書バリアフリー 情報サイト

読書バリアフリーの各種サービスの詳細や
利用方法を掲載しています。

〈主な掲載内容〉

- 自分に合った方法で読める
「**バリアフリー図書**」の利用方法
- 「**読書支援機器**」の利用方法
- 読書バリアフリーの各種サービス 他

▼HPはこちらから

横浜市 読書バリアフリー



📖 読書バリアフリー法(視覚障害者等の読書環境の整備の推進に関する法律)

誰もが読書ができる社会を目指して、2019年6月に「読書バリアフリー法」が成立しました。

どのような法律?

障害の有無に関わらず、すべての人が読書による文字・活字文化の恩恵を受けられるようにするための法律です。さまざまな障害のある方が、利用しやすい形式で本の内容にアクセスできるようにすることを目指しています。

発行

横浜市教育委員会事務局 総務部生涯学習文化財課

〒231-0005 横浜市中区本町6丁目50番地の10 ☎045-671-3282 FAX045-224-5863

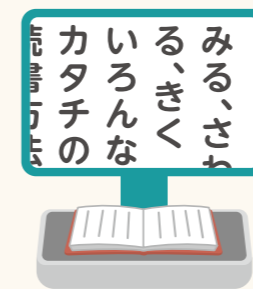
令和5年9月 発行

みる、さわる、きく


いろいろなカタチの 読書方法があります

「文字の大きさや色を変える」「本の内容を音声で読み上げる」など、
自分に合った方法で読める **バリアフリー図書** や各種サービスを紹介します。

みる



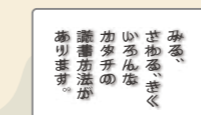
さわる



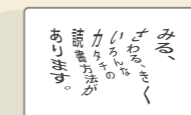
きく



このような読書のお困りごとはありませんか？



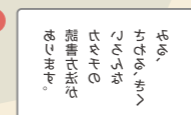
にじんで見える



ゆらいで見える



かすんで見える



鏡文字で見える

- 視覚障害などにより、活字が見えない、見えにくい
- 腕や手などに障害があり、本を持つことや、ページをめくるのが難しい
- 文章を読むことが難しい*

※学習障害などの発達障害により、
左図のように脳が文字を認識して、
文章を読むことが困難なことがあります。

横浜市 読書バリアフリー情報サイト



▶ バリアフリー図書

耳で読む

① 音声デジジー

本の内容を録音して音声にしたものです。図や写真の説明も入っています。



② 音声読み上げ対応の電子書籍・オーディオブック

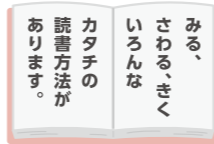
電子書籍の中には、音声合成機能で読み上げられるものがあります。オーディオブックは、本の内容を朗読した音声データです。



目で読む

③ 大活字本

目の見えにくい方にも読みやすいように、大きな文字で書かれた本です。



④ LLブック

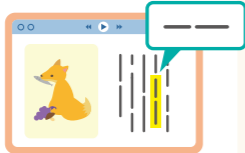
やさしい言葉で分かりやすく書かれた本です。ピクトグラム(絵文字)や写真・図を使って理解しやすく書かれています。



耳と目で読む

⑤ マルチメディアデジジー

本の内容を録音した音声を、その部分の文字や画像をハイライトしながら読むことができます。



⑥ テキストデジジー

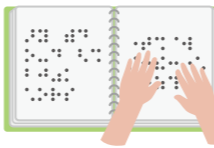
文字情報(テキストデータ)を音声合成機能で読み上げるものです。



触って読む

⑦ 点字図書

点字に翻訳された本です。点字と点図を透明なシートに打って、絵本に貼った「点訳絵本」もあります。紙の本のほかに点字データもあります。



⑧ 布の絵本・さわる絵本

布・革・毛糸などを用いて作られた絵本で、触って絵の形が分かるようになっています。



①…パソコン・タブレット・スマートフォン・専用機器などを使って、読むことができます(一部対応していない端末もあります)。

①…ご利用できる方は、視覚障害や肢体不自由、発達障害や学習障害等、読むことに困難がある方に限られます。

バリアフリー図書の利用方法

貸出 市立図書館で窓口または配送により貸し出しています。

インターネットサービス 下記のバリアフリー図書が利用できます。

① 音声デジジー ⑤ マルチメディアデジジー ⑥ テキストデジジー ⑦ 点字データ 等

● サピエ図書館

所蔵データ 30万タイトル以上

申込 市立図書館の「活字資料での読書が困難な方へのサービス」に登録後、「サピエ図書館」に登録

● 国立国会図書館 視覚障害者等用データ送信サービス

所蔵データ 3万タイトル以上


申込 国立国会図書館に直接申込



インターネット上の電子図書館です!

▶ 読書を支援する道具や機器

拡大読書器



大きい文字で読書したい!

文字を拡大表示させる機器です。白黒反転、拡大率の変更等の機能がついています。


デジジー再生機



音声で読書したい!

音声デジジーなどを再生する専用機器です。ボタンの形状が大きく、音声ガイドがついているものもあります。

リーディングトラッカー



読みたい部分に集中したい!

読みたい特定の行に集中して読めるように、両隣の行の文字を隠して読み進めることができる機器のことです。

点字ディスプレイ



点字で読書したい!

パソコン等に表示された文字を点字で表示する装置です。「サピエ図書館」「国立国会図書館 視覚障害者等用データ送信サービス」にある点字データをダウンロードし、点字ディスプレイで読むことができます。

読書支援機器の利用方法

利用(図書館内)

図書館内で一部の読書支援機器を利用することができます。

購入(給付)

一部の読書支援機器について、給付を受けられる場合があります。購入前に下記の窓口へご相談ください。 **窓口** 各区福祉保健センター 高齢・障害支援課 もしくは こども家庭支援課

▶ 図書館サービス

ご利用できる方

視覚障害や肢体不自由、発達障害や学習障害等、読むことに困難がある方に限られます。

● 対面朗読・オンライン対面朗読

図書館の本や持参した本を、朗読者が読み上げます。



● レファレンスサービス (テキストデータで回答)

回答で紹介した資料の該当箇所を読み上げ可能な「プレーンテキスト」で提供しています。