

令和3年  
横浜市の事業所

(令和3年経済センサス-活動調査結果報告)

横浜市政策局総務部統計情報課



# ま え が き

この「横浜市の事業所」（令和3年経済センサス-活動調査結果報告）は、令和3年経済センサス-活動調査の調査結果のうち、横浜市分を収録したものです。

経済センサス-活動調査は、全産業分野の売上（収入）金額や費用などの経理項目を同一時点で網羅的に把握し、我が国における事業所・企業の経済活動を全国的及び地域別に明らかにするとともに、事業所及び企業を対象とした各種統計調査の母集団情報を得ることを目的としています。

この報告書が、横浜市における産業構造の基礎資料として広く御活用いただければ幸いです。

おわりに、今回の調査の実施に際して御協力いただきました各事業所・企業各位並びに関係各位に厚くお礼申し上げます。

令和6年3月

横浜市政策局総務部統計情報課

# 目 次

## 調査の概要

令和3年経済センサス-活動調査の概要	・・・	1
用語の解説	・・・	2
利用上の注意	・・・	7

## 結果の概要

1 概況－民営及び国、地方公共団体	・・・	17
2 産業大分類別の状況－民営及び国、地方公共団体	・・・	18
3 経営組織別の状況－民営	・・・	22
4 従業上の地位別の状況－民営	・・・	24
5 従業者規模別の状況－民営	・・・	27
6 行政区別の状況－民営及び国、地方公共団体	・・・	30
7 企業等の状況－外国の会社を除く	・・・	36
8 大都市の状況－民営及び国、地方公共団体	・・・	40

## 統計表Ⅰ（事業所に関する集計）

第1表 事業所数及び従業者数（産業大分類別、従業者規模別、行政区別） －民営及び国、地方公共団体	・・・	48
第2表 行政区別、産業大分類別事業所数及び従業者数 －民営及び国、地方公共団体	・・・	50
第3表 産業小分類別、従業者規模別事業所数及び地位別従業者数 －民営及び国、地方公共団体	・・・	62
第4表 産業小分類別、行政区別事業所数及び従業者数 －民営及び国、地方公共団体	・・・	90
第5表 産業中分類別、従業者規模別事業所数及び従業者数 －民営及び国、地方公共団体	・・・	230
第6表 産業中分類別、開設時期別事業所数及び従業者数 －民営	・・・	248
第7表 産業小分類別、単独・本所・支所別事業所数、従業者数及び 売上（収入）金額－民営	・・・	254

## 統計表Ⅱ（企業に関する集計）

第8表 企業産業中分類別、資本金階級別企業数及び常用雇用者数 －会社のうち単独事業所、本所	・・・	284
第9表 企業産業中分類別、外国資本比率階級別企業数 －会社のうち単独事業所、本所	・・・	290

第10表	企業産業中分類別本所数、支所数及び会社全体の常用雇用者数 －会社のうち本所	・・・ 293
第11表	行政区別、外国資本比率階級別企業数 －会社のうち単独事業所、本所	・・・ 296
第12表	行政区別本所数、支所数及び会社全体の常用雇用者数 －会社のうち本所	・・・ 296
第13表	企業産業大分類別、単一・複数別企業等数、事業所数、従業者数 及び売上(収入)金額及び付加価値額－企業等(個人経営、法人)	・・・ 297

### 統計表Ⅲ（町別に関する集計）

第14表	町別、産業大分類別事業所数及び従業者数－民営及び国、地方公共団体	
	鶴見区	・・・ 300
	神奈川区	・・・ 316
	西区	・・・ 332
	中区	・・・ 340
	南区	・・・ 356
	港南区	・・・ 372
	保土ヶ谷区	・・・ 388
	旭区	・・・ 404
	磯子区	・・・ 420
	金沢区	・・・ 436
	港北区	・・・ 452
	緑区	・・・ 468
	青葉区	・・・ 484
	都筑区	・・・ 500
	戸塚区	・・・ 516
	栄区	・・・ 524
	泉区	・・・ 532
	瀬谷区	・・・ 548

### 付録 1

令和3年経済センサス-活動調査 産業分類表

### 付録 2

調査票様式【01】～【22】



# 調査の概要





# 令和3年経済センサス-活動調査の概要

## 1 調査の目的

経済センサス-活動調査は、全産業分野の売上（収入）金額や費用などの経理項目を同一時点で網羅的に把握し、我が国における事業所・企業の経済活動を全国的及び地域別に明らかにするとともに、事業所及び企業を対象とした各種統計調査の母集団情報を得ることを目的としています。

## 2 根拠法令

統計法及びこれに基づく経済センサス活動調査規則（平成23年総務省・経済産業省令第1号）に基づき実施されたものです。

## 3 調査期日

令和3年6月1日現在

## 4 調査の対象

以下に掲げる事業所を除く全国全ての事業所及び企業が対象です。

- (1) 日本標準産業分類大分類A－農業、林業に属する個人経営の事業所
- (2) 日本標準産業分類大分類B－漁業に属する個人経営の事業所
- (3) 日本標準産業分類大分類N－生活関連サービス業、娯楽業のうち、小分類792－家事サービス業に属する事業所
- (4) 日本標準産業分類大分類R－サービス業（他に分類されないもの）のうち、中分類96－外国公務に属する事業所

## 5 調査の種類及び調査事項

調査は、(1)国及び地方公共団体の事業所以外の事業所に対する調査（以下「甲調査」という。）と、(2)国及び地方公共団体の事業所に対する調査（以下「乙調査」という。）の2つの調査から成り、主な調査事項については、以下のとおりです。（詳細は別掲載様式参照）

### (1) 甲調査

〈基礎項目〉

名称及び電話番号、所在地、経営組織、従業者数、主な事業の内容 など

〈経理項目〉

資本金等の額及び外国資本比率、売上（収入）金額、費用総額及び費用項目、事業別売上（収入）金額など

### (2) 乙調査

〈基礎項目〉

名称、所在地、職員数、主な事業の内容

## 用語の解説

### 1 事業所

経済活動が行われている場所ごとの単位で、原則として次の要件を備えているものをいう。

- ・一定の場所（1区画）を占めて、単一の経営主体のもとで経済活動が行われていること。
- ・従業者と設備を有して、物の生産や販売、サービスの提供が継続的に行われていること。

#### (1) 出向・派遣従業者のみの事業所

当該事業所に所属する従業者が1人もおらず、他の会社など別経営の事業所から出向・派遣されている人のみで事業活動が行われている事業所をいう。

#### (2) 事業内容等不詳の事業所

事業所として存在しているが、記入内容等不備などで事業内容等が不明の事業所をいう。

### 2 従業者

令和3年6月1日現在で、当該事業所に所属して働いている全ての人をいう。したがって、他の会社などの別経営の事業所へ出向又は派遣している人も含まれる。一方、当該事業所で働いている人であっても、他の会社などの別経営の事業所から出向又は派遣されているなど、当該事業所から賃金・給与（現物給与を含む。）を支給されていない人は従業者に含めない。

なお、個人経営の事業所の家族従業者は、賃金・給与を支給されていなくても従業者として

#### (1) 個人業主

個人経営の事業所で、実際にその事業所を経営している人をいう。

なお、個人業主は個人経営の事業所に必ず一人である。

#### (2) 無給の家族従業者

個人業主の家族で、賃金・給与を受けずに、事業所の仕事を手伝っている人をいう。

家族であっても、実際に雇用者並みの賃金・給与を受けて働いている人は、「常用雇用者」又は「臨時雇用者」に含まれる。

#### (3) 有給役員

法人、団体の役員（常勤、非常勤は問わない。）で、役員報酬を受けている人をいう。

重役や理事などであっても、事務職員、労務職員を兼ねて一定の職務に就き、一般職員と同じ給与規則によって給与を受けている人は、「常用雇用者」に含まれる。

#### (4) 常用雇用者

事業所に常時雇用されている人をいう。

期間を定めずに雇用されている人若しくは1か月以上の期間を定めて雇用されている人をいう。

#### (5) 無期雇用者

常用雇用者のうち、雇用契約期間を定めずに雇用されている人をいう（定年まで雇用される場合を含む。）

**(6) 有期雇用者（1か月以上）**

常用雇用者のうち、1か月以上の雇用期間を定めて雇用されている人をいう。

**(7) 臨時雇用者（有期雇用者（1か月未満、日々雇用））**

常用雇用者以外の雇用者で、1か月未満の期間を定めて雇用されている人又は日々雇用されている人をいう。

**(8) 他への出向・派遣従業者**

民営事業所において、従業者のうち、労働者派遣事業の適正な運営の確保及び派遣労働者の保護等に関する法律（昭和60年法律第88号。以下「労働者派遣法」という。）でいう派遣労働者、在籍出向など当該事業所に籍がありながら、他の会社など別経営の事業所で働いている人をいう。

**3 他からの出向・派遣従業者**

労働者派遣法にいう派遣労働者、在籍出向など別経営である出向元に籍がありながら当該事業所に来て働いている人をいう。

**4 民間からの従業者数**

国、地方公共団体の事業所において、会社など別経営の民間の事業所から派遣されている人をいう。

**5 事業所の産業分類**

事業所の売上（収入）金額や主な事業の種類（原則として令和2年1年間の収入額又は販売額の最も多いもの）により、日本標準産業分類（平成25年10月改定）に基づき分類している。

**6 経営組織**

**(1) 民営**

国、地方公共団体の事業所を除く事業所をいう。

**ア 法人**

法律の規定によって法人格を認められているものが事業を営んでいる場合をいう。

次の会社及び会社以外の法人が該当する。

**○ 会社**

株式会社、有限会社、相互会社、合名会社、合資会社、合同会社及び外国の会社をいう。

ここで、外国の会社とは、外国において設立された法人の支店、営業所などで、会社法（平成17年法律第86号）の規定により日本にその事務所などを登記したものをいう。

なお、外国人の経営する会社や外国の資本が経営に参加しているいわゆる外資系の会社は、外国の会社ではない。

**○ 会社以外の法人**

法人格を有する団体のうち、前述の会社を除く法人をいう。

例えば、独立行政法人、一般社団法人、一般財団法人、公益社団法人、公益財団法人、社会福祉法人、学校法人、医療法人、宗教法人、農（漁）業協同組合、事業協同組合、労

働組合（法人格を持つもの）、共済組合、国民健康保険組合、信用金庫、弁護士法人などが含まれる。

#### イ 個人経営

個人が事業を営んでいる場合をいう。

法人組織になっていなければ、共同経営の場合も個人経営に含まれる。

#### ウ 法人でない団体

団体であるが法人格を持たないものをいう。

例えば、後援会、同窓会、防犯協会、学会、労働組合（法人格を持たないもの）などが含まれる。

### (2) 国、地方公共団体

国、都道府県、市区町村、特別地方公共団体（地方公共団体の組合、財産区など）の事業所をいう。

## 7 事業所の開設時期

会社や企業の創業時期ではなく、この事業所が現在の場所で事業を始めた時期であり、以下の場合は、その時期を開設時期とする。

- (1) 個人経営の事業所で、経営権の譲渡により経営者が交代した場合。ただし、相続により引き継いだ場合は該当しない。
- (2) 個人経営の事業所が株式会社になった場合
- (3) 法人が新設（対等）合併した場合
- (4) 法人が分割により設立された場合
- (5) この事業所が事業譲渡や吸収合併により別法人の所有となった場合

## 8 企業等

事業・活動を行う法人（外国の会社を除く。）及び個人経営の事業所をいう。個人経営であって同一の経営者が複数の事業所を営んでいる場合は、それらはまとめて一つの企業等となる。

具体的には、経営組織が株式会社、有限会社、相互会社、合名会社、合資会社、合同会社、会社以外の法人及び個人経営で本所と支所を含めた全体をいう。単独事業所の場合は、その事業所だけで企業等としている。

## 9 会社企業

経営組織が株式会社、有限会社、相互会社、合名会社、合資会社及び合同会社で、本所と支所を含めた全体をいう。単独事業所の場合は、その事業所だけで会社企業となる。

## 10 企業産業分類

企業単位の産業分類で、支所を含めた企業全体の売上（収入）金額や主な事業の種類（原則として企業全体の令和2年1年間の総収入額又は総販売額の最も多いもの）により、日本標準

産業分類（平成 25 年 10 月改定）に準じて分類している。

## 11 単一・複数の別

企業等を構成している事業所により、以下の 2 つに区分している。

### (1) 単一事業所企業

単独事業所の企業等をいう。

### (2) 複数事業所企業

国内にある本所と国内又は海外にある支所で構成されている企業等をいう（国内に本所があり、海外にのみ支所がある企業を含む。）。

## 12 単独・本所・支所の別、単独・複数の別

### (1) 単独事業所

他の場所に同一経営の本所（本社・本店）や支所（支社・支店）を持たない事業所をいう。

### (2) 本所（本社・本店）

他の場所に同一経営の支所（支社・支店）があつて、それらの全てを統括している事業所をいう。本所の各部門がいくつかの場所に分かれているような場合は、社長などの代表者がいる事業所を本所とし、他は支所としている。

### (3) 支所（支社・支店）

他の場所にある本所（本社・本店）の統括を受けている事業所をいう。上位の事業所の統括を受ける一方で、下位の事業所を統括している中間的な事業所も支所としている。

支社・支店のほか、営業所、出張所、工場、従業員のいる倉庫、管理人のいる寮なども含まれる。なお、経営組織が外国の会社は支所とする。

### (4) 複数事業所企業の事業所

本所及び支所が含まれる。

## 13 資本金額

株式会社及び有限会社については資本金の額、合名会社、合資会社及び合同会社については出資金の額、相互会社については基金の額をいう。

## 14 外国資本比率

発行株式総数又は出資金総額に占める外国投資家による所有株式数又は出資金額の割合をいう。

## 15 売上（収入）金額

商品等の販売額又は役務の提供によって実現した売上高、営業収益、完成工事高などをいう。有価証券、土地・建物、機械・器具などの有形固定資産など、財産を売却して得た収入は含まない。なお、「金融業、保険業」の企業等、会社以外の法人及び法人でない団体の場合は経常収益としている。

## 16 事業活動

事業所又は企業等の産業分類を格付けする際は原則として、売上（収入）金額の最も多い主業によるが、実際には主業以外にも複数の事業を行っている場合があり、行っている事業を売上（収入）金額で捉えたものをいう。

## 17 付加価値額

付加価値とは、企業等の生産活動によって新たに生み出された価値のことで、生産額から原材料等の中間投入額を差し引くことによって算出できる。本調査においては、以下の計算式を用いている。

(1) 基本的な計算式（次の(2)(3)以外の場合）

$$\text{純付加価値額} = \text{売上（収入）金額} - \text{費用総額} + \text{給与総額} + \text{租税公課}$$

(2) 「金融業、保険業」の会社及び会社以外の法人

$$\text{純付加価値額} = \text{経常収益} - \text{経常費用} + \text{給与総額} + \text{租税公課}$$

(3) 「政治団体」及び「宗教」

$$\text{純付加価値額} = \text{給与総額} + \text{租税公課}$$

なお、本調査の付加価値には、国民経済計算の概念では含まれている国内総生産の項目のうち、主に次の項目は含まれていない。

固定資本減耗、雇主の社会保険料負担分、持ち家の帰属家賃、研究開発費、農林漁家、公営企業及び政府サービス生産者の付加価値

## 利用上の注意

- 1 調査は、以下に掲げる事業所を除く事業所・企業について行いました。
  - (1) 日本標準産業分類大分類A－農業、林業に属する個人経営の事業所
  - (2) 日本標準産業分類大分類B－漁業に属する個人経営の事業所
  - (3) 日本標準産業分類大分類N－生活関連サービス業、娯楽業のうち、小分類792－家事サービス業に属する事業所
  - (4) 日本標準産業分類大分類R－サービス業（他に分類されないもの）のうち、中分類96－外国公務に属する事業所

※令和3年経済センサス-活動調査は、甲調査と乙調査の2種類から成り、甲調査は民営事業所を調査対象としており、乙調査は国及び地方公共団体の事業所を調査対象としています。甲調査及び乙調査とも令和3年6月1日を調査日として実施しています。

- 2 この報告書の数値は、事業内容等が不詳の事業所を除いています。また、本市独自集計のため、総務省統計局から公表されているものと相違する場合があります。
- 3 売上（収入）金額、費用等の経理事項は、令和2年1年間、経営組織、従業者数等の経理事項以外の事項は令和3年6月1日現在の数値です。
- 4 売上（収入）金額は、以下の産業においては、事業所単位の把握ができないため、全産業に係る集計は企業等に関する集計で行っています。（ただし、本報告書では産業大分類別のみ表章）

産業大分類「D 建設業」、「F 電気・ガス・熱供給・水道業」、「H 運輸業、郵便業」、「J 金融業、保険業」 産業中分類「37 通信業」、「38 放送業」、「41 映像・音声・文字情報制作業」、「81 学校教育」、「86 郵便局」、「93 政治・経済・文化団体」、「94 宗教」
--

- 5 売上（収入）金額については、必要な事項の数値が得られた事業所（企業等）を集計対象としています。
- 6 単位未満の数値は、原則として四捨五入しているため、総数と内訳の合計は必ずしも一致しません。
- 7 統計表の「年平均増減率」は次の式により計算しています。  
なお、Nは当該調査年から前回調査年までの年数です。

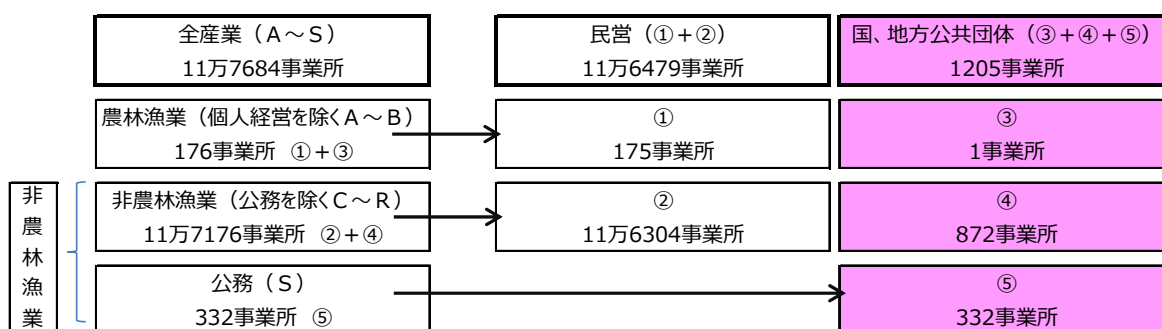
$$\left( \sqrt[N]{\frac{\text{当該調査年の数値}}{\text{前年調査年の数値}}} - 1 \right) \times 100(\%)$$

8 統計表中の符号の用法は次のとおりです。

- 「―」 …… 該当数値のないもの
- 「0」、「0.0」 …… 端数四捨五入による単位未満のもの
- 「…」 …… 該当数値が不詳又は不明であるもの
- 「X」 …… 1又は2の事業所（企業等）に関する数値であるため、これをこのまま掲げると、個々の報告者の秘密が漏れるおそれがあるので秘匿した箇所です。また、3以上の事業所（企業等）に関する数値でも、秘匿した1又は2の事業所に関する数値が前後の関係から判明する箇所は「X」で表しています。

9 事業所の数値のとらえ方

国、地方公共団体の事業所の中には、S公務（国家公務と地方公務）に分類される事業所（⑤）と、一般の産業に分類される事業所（③、④）があります。



10 統計表の数値は、分類不能を含むため、合計と内訳の計が一致しないことがあります。

11 令和3年経済センサス - 活動調査は「民営及び国、地方公共団体」を対象としていますが、平成28年経済センサス - 活動調査は「民営」のみを対象としています。このため、本報告書で「民営及び国、地方公共団体」に係る数値を過去と比較する場合は、平成26年経済センサス - 基礎調査の数値を用いています。

なお、平成26年経済センサス - 基礎調査は、調査時点が平成26年7月1日現在であるため、数値の解釈に当たっては御留意ください。

12 従業上の地位のうち雇用者の内訳について、「正社員、正職員」、「正社員、正職員以外」から「無期雇用者」、「有期雇用者（1か月以上）」の区分に変更を行いました。

このため、雇用者の内訳については、時系列比較を行うことはできません。

13 甲調査の調査対象の事業所（企業等）は、平成28年経済センサス - 活動調査では活用されていなかった「国税庁法人番号公表サイト」情報から、過去の調査では捉えていない外観からの確認では把握が困難な事業所を加えた調査名簿を基に調査を行いました。

このため、従来の活動調査よりも幅広く事業所を捉えており、単純に比較ができません。集計結果の時系列比較を行う際は、十分に留意が必要です。

14 東京都特別区部について、本報告書では「東京都区部」と表示して掲載しています。



15 産業分類名における「別掲」には、主に次の事業内容等が含まれます。

「別掲を除く」の表現を含む産業分類		主な「別掲」の内容	
分類	名称	分類	品名、事業内容等
18	プラスチック製品製造業（別掲を除く）	13	家具・装備品
		1521	プラスチック製版
		1695	写真フィルム（乾板を含む）
		2051	手袋
		215	耐火物
		2179	と石
		2199	模造真珠
		2531	歯車
		2739	目盛りのついた三角定規
		2741	注射筒
		2744	義歯
		322	装身具・装飾品・ボタン・同関連品（貴金属・宝石製を除く）
		3229	かつら
		3231	時計側
		324	楽器
		325	がん具・運動用具
		326	ペン・鉛筆・絵画用品・その他の事務用品
		3271	漆器
		3282	畳
		3283	うちわ・扇子・ちょうちん
		3284	ほうき・ブラシ
		3285	喫煙用具（貴金属・宝石製を除く）
		3289	洋傘・和傘・同部分品
		3289	魔法瓶
		3292	看板・標識機
		3293	パレット
		3294	モデル・模型
3295	工業用模型		
3296	レコード		
3297	眼鏡		
2971	電気測量器製造業（別掲を除く）	2972	工業計器
		2973	医療用計測器
5225	飲料卸売業（別掲を除く）	5222	酒
		5226	茶
		5227	牛乳
5893	飲料小売業（別掲を除く）	585	酒
		5892	牛乳
		5894	茶
70A	音楽・映像記録物賃貸業（別掲を除く）	70B	映画フィルム賃貸業
802	興行場（別掲を除く）、興行団	801	映画劇場
		803	競馬場
		80A	公営野球場
80A	スポーツ施設提供業（別掲を除く）	802	野球場（プロ野球興行用）
		80B	体育館
		80C	ゴルフ場
		80D	ゴルフ練習場
		80E	ボウリング場
		80F	テニス場
		80G	テニス練習場
		80H	フィットネスクラブ・アスレチッククラブ
		80M	ビリヤード場
		80R	ダンスホール
90	機械等修理業（別掲を除く）	891	自動車修理業
		793	衣服修理業

16 経済センサス独自の産業分類と日本標準産業分類との対応は次のとおりです。

日本標準産業分類（平成25年10月）	令和3年経済センサス - 活動調査産業分類	備考
<b>大分類 E 製造業</b>		
142 紙製造業		
1421 洋紙製造業	1421 洋紙・機械すき紙製造業	細分類1421と1423を統合
1423 機械すき紙製造業		
325 がん具・運動用具製造業		
3251 娯楽用具・がん具製造業 (人形を除く)	32A がん具製造業	
3252 人形製造業		
3253 運動用具製造業	32B 運動用具製造業	
329 他に分類されない製造業		
3296 情報記録物製造業 (新聞、書籍等の印刷物を除く)	32C 情報記録物製造業 (新聞、書籍等の印刷物を除く)	
3291 煙火製造業	32D 他に分類されないその他の製造業	
3292 看板・標識機製造業		
3293 パレット製造業		
3294 モデル・模型製造業		
3295 工業用模型製造業		
3297 眼鏡製造業(枠を含む)		
3299 他に分類されないその他の製造業		
<b>大分類 G 情報通信業</b>		
392 情報処理・提供サービス業		
3921 情報処理サービス業	39A 情報処理サービス業	
3922 情報提供サービス業	39B 情報提供サービス業	
3923 市場調査・世論調査・社会調査業	39C その他の情報処理・提供サービス業	
3929 その他の情報処理・提供サービス業		
<b>大分類 I 卸売業, 小売業</b>		
501 各種商品卸売業		
5011 各種商品卸売業 (従業者が常時100人以上のもの)	50A 各種商品卸売業 (従業者が常時100人以上のもの)	
5019 その他の各種商品卸売業	50B その他の各種商品卸売業	
521 農畜産物・水産物卸売業		
5211 米麦卸売業	52A 米穀類卸売業	
5212 雑穀・豆類卸売業		
5213 野菜卸売業	52B 野菜・果実卸売業	
5214 果実卸売業		
5215 食肉卸売業	52C 食肉卸売業	
5216 生鮮魚介卸売業	52D 生鮮魚介卸売業	
5219 その他の農畜産物・水産物卸売業	52E その他の農畜産物・水産物卸売業	
559 他に分類されない卸売業		
5598 代理商, 仲立業	55A 代理商, 仲立業	
5591 金物卸売業	55B 他に分類されないその他の卸売業	
5592 肥料・飼料卸売業		
5593 スポーツ用品卸売業		
5594 娯楽用品・がん具卸売業		
5595 たばこ卸売業		
5596 ジュエリー製品卸売業		
5597 書籍・雑誌卸売業		
5599 他に分類されないその他の卸売業		
589 その他の飲食料点小売業		
5895 料理料点小売業	58A 料理料点小売業	
5891 コンビニエンスストア (飲食料品を中心とするものに限る)	58B 他に分類されない飲食料点小売業	
5892 牛乳料点小売業		
5893 飲料料点小売業(別掲を除く)		
5894 茶類料点小売業		
5896 米穀類料点小売業		
5897 豆腐・かまぼこ等加工食品料点小売業		
5898 乾物料点小売業		
5899 他に分類されない飲食料点小売業		
607 スポーツ用品・がん具・娯楽用品・楽器料点小売業		
6071 スポーツ用品料点小売業	60A スポーツ用品料点小売業	
6072 がん具・娯楽用品料点小売業	60B がん具・娯楽用品料点小売業	
6073 楽器料点小売業	60C 楽器料点小売業	

日本標準産業分類（平成25年10月）	令和3年経済センサス - 活動調査産業分類	備考
609 他に分類されない小売業		
6093 花・植木小売業	60D 花・植木小売業	
6096 ペット・ペット用品小売業	60E ペット・ペット用品小売業	
6097 骨とう品小売業	60F 中古品小売業（他に分類されないもの）	
6098 中古品小売業（骨とう品を除く）		
6091 ホームセンター		
6092 たばこ・喫煙具専門小売業		
6094 建築材料小売業	60G 他に分類されないその他の小売業	
6095 ジュエリー製品小売業		
6099 他に分類されないその他の小売業		
<b>大分類 K 不動産業，物品賃貸業</b>		
701 各種物品賃貸業		
7011 総合リース業	70C 総合リース業	新設
7019 その他の各種物品賃貸業	70D その他の各種物品賃貸業	新設
709 その他の物品賃貸業		
7092 音楽・映像記録物賃貸業（別掲を除く）	70A 音楽・映像記録物賃貸業（別掲を除く）	
7091 映画・演劇用品賃貸業		
7093 貸衣しょう業（別掲を除く）	70B 他に分類されない物品賃貸業	
7099 他に分類されない物品賃貸業		
<b>大分類 L 学術研究，専門・技術サービス業</b>		
721 法律事務所，特許事務所		
7211 法律事務所	72A 法律事務所	
7212 特許事務所	72B 特許事務所	
722 公証人役場，司法書士事務所，土地家屋調査士事務所		
7221 公証人役場，司法書士事務所	72J 公証人役場，司法書士事務所	新設
7222 土地家屋調査士事務所	72K 土地家屋調査士事務所	新設
724 公認会計士事務所，税理士事務所		
7241 公認会計士事務所	72C 公認会計士事務所	
7242 税理士事務所	72D 税理士事務所	
728 経営コンサルタント業，純粋持株会社		
7281 経営コンサルタント業	72E 経営コンサルタント業	
7282 純粋持株会社	72F 純粋持株会社	
729 その他の専門サービス業		
7291 興信所	72G 興信所	
7292 翻訳業（著述家業を除く）		
7293 通訳業，通訳案内業		
7294 不動産鑑定業	72H 他に分類されない専門サービス業	
7299 他に分類されない専門サービス業		
742 土木建築サービス業		
7421 建築設計業	74A 建築設計業	
7422 測量業	74B 測量業	
7429 その他の土木建築サービス業	74C その他の土木建築サービス業	
746 写真業		
7461 写真業（商業写真業を除く）	74D 写真業（商業写真業を除く）	新設
7462 商業写真業	74E 商業写真業	新設
<b>大分類 M 宿泊業，飲食サービス業</b>		
759 その他の宿泊業		
7591 会社・団体の宿泊所	75A 会社・団体の宿泊所	
7592 リゾートクラブ		
7599 他に分類されない宿泊業	75B 他に分類されない宿泊業	
762 専門料理店		
7621 日本料理店	76A 日本料理店	
7623 中華料理店	76B 中華料理店	
7624 ラーメン店		
7625 焼肉店	76C 焼肉店	
7622 料亭		
7629 その他の専門料理店	76D その他の専門料理店	
769 その他の飲食店		
7691 ハンバーガー店	76E ハンバーガー店	
7692 お好み焼・焼きそば・たこ焼店	76F お好み焼・焼きそば・たこ焼店	
7699 他に分類されない飲食店	76G 他に分類されない飲食店	
<b>大分類 N 生活関連サービス業，娯楽業</b>		
781 洗濯業		
7811 普通洗濯業	78A 普通洗濯業	
7812 洗濯物取次業		
7813 リネンサプライ業	78B リネンサプライ業	

日本標準産業分類（平成25年10月）	令和3年経済センサス - 活動調査産業分類	備考
789 その他の洗濯・理容・美容・浴場業		
7891 洗髪・染物業	78C 洗髪・染物業	新設
7892 エステティック業		
7893 リラクゼーション業（手技を用いるもの）		
7894 ネイルサービス業	78D 他に分類されない 洗濯・理容・美容・浴場業	新設
7899 他に分類されない 洗濯・理容・美容・浴場業		
796 冠婚葬祭業		
7961 葬儀業	79A 葬儀業	
7962 結婚式場業	79B 結婚式場業	
7963 冠婚葬祭互助会	79C 冠婚葬祭互助会	
799 他に分類されない生活関連サービス業		
7993 写真プリント、現像・焼付業	79D 写真プリント、現像・焼付業	
7991 食品加工業		
7992 結婚相談業、結婚式場紹介業		
7999 他に分類されない その他の生活関連サービス業	79E 他に分類されない その他の生活関連サービス業	
804 スポーツ施設提供業		
8041 スポーツ施設提供業（別掲を除く）	80A スポーツ施設提供業（別掲を除く）	
8042 体育館	80B 体育館	
8043 ゴルフ場	80C ゴルフ場	
8044 ゴルフ練習場	80D ゴルフ練習場	
8045 ボウリング場	80E ボウリング場	
8046 テニス場	80F テニス場	
8047 バッティング・テニス練習場	80G バッティング・テニス練習場	
8048 フィットネスクラブ	80H フィットネスクラブ	
806 遊戯場		
8063 マージャンクラブ	80J マージャンクラブ	
8064 パチンコホール	80K パチンコホール	
8065 ゲームセンター	80L ゲームセンター	
8061 ビリヤード場		
8062 囲碁・将棋所		
8069 その他の遊戯場	80M その他の遊戯場	
809 その他の娯楽業		
8095 カラオケボックス業	80N カラオケボックス業	
8096 娯楽に付帯するサービス業	80Q 娯楽に付帯するサービス業	
8091 ダンスホール		
8092 マリーナ業		
8093 遊漁船業	80R 他に分類されない娯楽業	平成28年経済センサス - 活動調査産業分類小分類80Pを組替
8094 芸ぎ業		
8099 他に分類されない娯楽業		
<b>大分類 O 教育，学習支援業</b>		
817 専修学校，各種学校		
8171 専修学校	81A 専修学校	新設
8172 各種学校	81B 各種学校	新設
821 社会教育		
8211 公民館	82A 公民館	
8212 図書館	82B 図書館	
8213 博物館，美術館	82C 博物館，美術館	
8214 動物園，植物園，水族館	82D 動物園，植物園，水族館	
8216 社会通信教育	82N 社会通信教育	
8215 青少年教育施設		
8219 その他の社会教育	82P その他の社会教育	平成28年経済センサス - 活動調査産業分類小分類82Eを組替
824 教養・技能教授業		
8241 音楽教授業	82F 音楽教授業	
8242 書道教授業	82G 書道教授業	
8243 生花・茶道教授業	82H 生花・茶道教授業	
8244 そろばん教授業	82J そろばん教授業	
8245 外国語会話教授業	82K 外国語会話教授業	
8246 スポーツ・健康教授業	82L スポーツ・健康教授業	
8249 その他の教養・技能教授業	82M その他の教養・技能教授業	
<b>大分類 P 医療，福祉</b>		
834 助産・看護業		
8341 助産所	83A 助産所	
8342 看護業	83B 看護業	
836 医療に付帯するサービス業		
8361 歯科技工所	83C 歯科技工所	
8369 その他の医療に付帯するサービス業	83D その他の医療に付帯するサービス業	

日本標準産業分類（平成25年10月）	令和3年経済センサス - 活動調査産業分類	備考
853 児童福祉事業		
8531 保育所	85A 保育所	
8539 その他の児童福祉事業	85B その他の児童福祉事業	
854 老人福祉・介護事業		
8541 特別養護老人ホーム	85C 特別養護老人ホーム	
8542 介護老人保健施設	85D 介護老人保健施設	
8543 通所・短期入所介護事業	85E 通所・短期入所介護事業	
8544 訪問介護事業	85F 訪問介護事業	
8545 認知症老人グループホーム	85G 認知症老人グループホーム	
8546 有料老人ホーム	85H 有料老人ホーム	
8549 その他の老人福祉・介護事業	85J その他の老人福祉・介護事業	
859 その他の社会保険・社会福祉・介護事業		
8591 更生保護事業	85K 更生保護事業	
8599 他に分類されない 社会保険・社会福祉・介護事業	85L 他に分類されない 社会保険・社会福祉・介護事業	
<b>大分類 R サービス業（他に分類されないもの）</b>		
922 建物サービス業		
9221 ビルメンテナンス業	92A ビルメンテナンス業	新設
9229 その他の建物サービス業	92B その他の建物サービス業	新設



# 結果の概要





# 1 概況 — 民営及び国、地方公共団体

令和3年経済センサス-活動調査（令和3年6月1日現在）の横浜市における事業所数、従業者数の概況は、次のとおりです。

## (1) 事業所数【表1】

事業所数は11万7684事業所で、平成26年経済センサス-基礎調査（以下「平成26年調査」という。）と比べると、3094事業所（2.6%）減少しています。

## (2) 従業者数【表1、表2】

従業者数は161万8721人で、平成26年調査と比べると、4万5054人（2.9%）増加しています。

男女別にみると、男性87万5788人（構成比54.1%）、女性72万2748人（同44.6%）で、平成26年調査と比べると、男性は5543人（0.6%）増加となっており、女性は2万2996人（3.3%）増加となっています。

表1 事業所数及び従業者数－民営及び国、地方公共団体

	平成26年 <sup>1)</sup>	平成28年	令和3年	対平成26年比			対平成28年比		
				増減数	増減率(%)	年平均増減率(%)	増減数	増減率(%)	年平均増減率(%)
総数									
事業所数	120,778	...	117,684	▲3,094	▲2.6	▲0.4	...	...	...
従業者数	1,573,667	...	1,618,721	45,054	2.9	0.4	...	...	...
民営									
事業所数	119,509	114,930	116,479	▲3,030	▲2.5	▲0.4	1,549	1.3	0.3
従業者数	1,491,163	1,475,974	1,527,783	36,620	2.5	0.4	51,809	3.5	0.7
国、地方公共団体									
事業所数	1,269	...	1,205	▲64	▲5.0	▲0.7	...	...	...
従業者数	82,504	...	90,938	8,434	10.2	1.4	...	...	...

1) 平成26年経済センサス-基礎調査結果による。

表2 男女別従業者数－民営及び国、地方公共団体

	平成26年 <sup>2)</sup>		平成28年		令和3年	
	従業者数	構成比(%)	従業者数	構成比(%)	従業者数	構成比(%)
総数 <sup>1)</sup>	1,573,667	100.0	...	...	1,618,721	100.0
男	870,245	55.3	...	...	875,788	54.1
女	699,752	44.5	...	...	722,748	44.6
民営 <sup>1)</sup>	1,491,163	100.0	1,475,974	100.0	1,527,783	100.0
男	821,925	55.1	808,090	54.7	825,987	54.1
女	665,568	44.6	662,026	44.9	681,611	44.6
国、地方公共団体	82,504	100.0	...	...	90,938	100.0
男	48,320	58.6	...	...	49,801	54.8
女	34,184	41.4	...	...	41,137	45.2
	対平成26年比			対平成28年比		
	増減数	増減率(%)	年平均増減率(%)	増減数	増減率(%)	年平均増減率(%)
総数 <sup>1)</sup>	45,054	2.9	0.4	...	...	...
男	5,543	0.6	0.1	...	...	...
女	22,996	3.3	0.5	...	...	...
民営 <sup>1)</sup>	36,620	2.5	0.4	51,809	3.5	0.7
男	4,062	0.5	0.1	17,897	2.2	0.4
女	16,043	2.4	0.3	19,585	3.0	0.6
国、地方公共団体	8,434	10.2	1.4	...	...	...
男	1,481	3.1	0.4	...	...	...
女	6,953	20.3	2.7	...	...	...

1) 男女の不詳を含む。

2) 平成26年経済センサス-基礎調査結果による。

## 2 産業大分類別の状況 ー 民営及び国、地方公共団体

### (1) 事業所数【表3、図1】

産業大分類（以下「産業」という。）別に事業所数をみると、「卸売業、小売業」が2万5089事業所（構成比21.3%）と最も多く、次いで「医療、福祉」（1万3472事業所、構成比11.4%）、「宿泊業、飲食サービス業」（1万2654事業所、同10.8%）、「不動産業、物品賃貸業」（1万1449事業所、同9.7%）となっています。

また、平成26年調査と比べると、「医療、福祉」が1552事業所増（13.0%増）と最も増加している一方で、「卸売業、小売業」（2913事業所減、10.4%減）、「宿泊業、飲食サービス業」（2301事業所減、15.4%減）などで減少しています。

図1 産業大分類別事業所数の構成比－民営及び国、地方公共団体（令和3年）

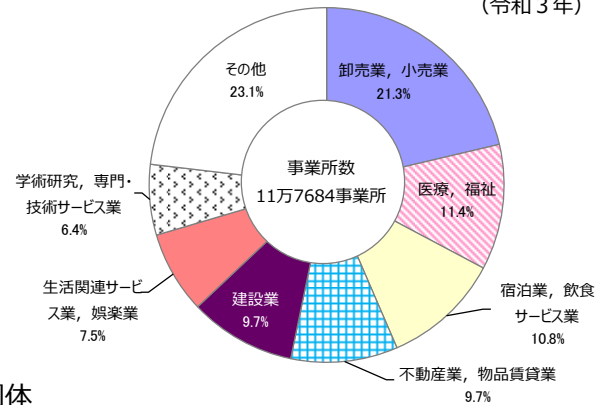


表3 産業大分類別事業所数－民営及び国、地方公共団体

産業大分類	事業所数				
	平成26年 <sup>1)</sup>	令和3年	民営		
			平成26年 <sup>1)</sup>	平成28年	令和3年
A～S 全産業	120,778	117,684	119,509	114,930	116,479
A 農業、林業	168	176	167	163	175
B 漁業	-	-	-	-	-
C 鉱業、採石業、砂利採取業	-	-	-	-	-
D 建設業	11,203	11,430	11,203	10,713	11,430
E 製造業	6,849	6,013	6,849	6,271	6,013
F 電気・ガス・熱供給・水道業	110	144	63	49	105
G 情報通信業	2,094	2,570	2,094	1,979	2,570
H 運輸業、郵便業	3,276	3,235	3,237	3,212	3,196
I 卸売業、小売業	28,002	25,089	28,002	26,784	25,089
J 金融業、保険業	1,798	1,701	1,798	1,694	1,701
K 不動産業、物品賃貸業	11,439	11,449	11,433	10,285	11,448
L 学術研究、専門・技術サービス業	6,287	7,563	6,245	6,116	7,523
M 宿泊業、飲食サービス業	14,955	12,654	14,953	14,426	12,653
N 生活関連サービス業、娯楽業	9,751	8,800	9,727	9,481	8,780
O 教育、学習支援業	5,200	5,282	4,588	4,549	4,672
P 医療、福祉	11,920	13,472	11,799	12,151	13,382
Q 複合サービス事業	389	378	389	379	378
R サービス業(他に分類されないもの)	6,999	7,396	6,962	6,678	7,364
S 公務(他に分類されるものを除く)	338	332	-	-	-

産業大分類	対平成26年比			対平成28年比(民営)		
	増減数	増減率(%)	年平均増減率(%)	増減数	増減率(%)	年平均増減率(%)
A～S 全産業	▲3,094	▲2.6	▲0.4	1,549	1.3	0.3
A 農業、林業	8	4.8	0.7	12	7.4	1.4
B 漁業	-	-	-	-	-	-
C 鉱業、採石業、砂利採取業	-	-	-	-	-	-
D 建設業	227	2.0	0.3	717	6.7	1.3
E 製造業	▲836	▲12.2	▲1.9	▲258	▲4.1	▲0.8
F 電気・ガス・熱供給・水道業	34	30.9	4.0	56	114.3	16.5
G 情報通信業	476	22.7	3.0	591	29.9	5.4
H 運輸業、郵便業	▲41	▲1.3	▲0.2	▲16	▲0.5	▲0.1
I 卸売業、小売業	▲2,913	▲10.4	▲1.6	▲1,695	▲6.3	▲1.3
J 金融業、保険業	▲97	▲5.4	▲0.8	7	0.4	0.1
K 不動産業、物品賃貸業	10	0.1	0.0	1,163	11.3	2.2
L 学術研究、専門・技術サービス業	1,276	20.3	2.7	1,407	23.0	4.2
M 宿泊業、飲食サービス業	▲2,301	▲15.4	▲2.4	▲1,773	▲12.3	▲2.6
N 生活関連サービス業、娯楽業	▲951	▲9.8	▲1.5	▲701	▲7.4	▲1.5
O 教育、学習支援業	82	1.6	0.2	123	2.7	0.5
P 医療、福祉	1,552	13.0	1.8	1,231	10.1	1.9
Q 複合サービス事業	▲11	▲2.8	▲0.4	▲1	▲0.3	▲0.1
R サービス業(他に分類されないもの)	397	5.7	0.8	686	10.3	2.0
S 公務(他に分類されるものを除く)	▲6	▲1.8	▲0.3	-	-	-

1) 平成26年経済センサス基礎調査結果による。

(2) 従業者数【表4、図2】

産業別に従業者数をみると、「卸売業,小売業」が29万6217人（構成比18.3%）と最も多く、次いで「医療,福祉」（25万7839人、構成比15.9%）、「サービス業（他に分類されないもの）」（16万9126人、同10.4%）、「宿泊業,飲食サービス業」（13万192人、同8.0%）となっています。

また、平成26年調査と比べると、「医療,福祉」が3万8010人増（17.3%増）、「サービス業（他に分類されないもの）」（2万4974人増、17.3%増）など9産業で増加する一方で、「製造業」（2万5353人減、16.9%減）「宿泊業,飲食サービス業」（2万2682人減、14.8%減）など、8産業で減少しています。

図2 産業大分類別従業者数の構成比－民営及び国、地方公共団体（令和3年）

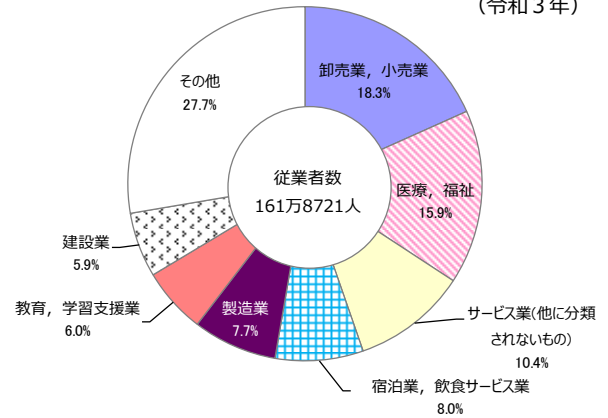


表4 産業大分類別従業者数－民営及び国、地方公共団体

産業大分類	従業者数				
	平成26年 <sup>1)</sup>	令和3年	民営		
			平成26年 <sup>1)</sup>	平成28年	令和3年
A～S 全産業	1,573,667	1,618,721	1,491,163	1,475,974	1,527,783
A 農業,林業	1,126	1,641	1,113	1,403	1,626
B 漁業	-	-	-	-	-
C 鉱業,採石業,砂利採取業	-	-	-	-	-
D 建設業	93,139	95,934	93,139	89,498	95,934
E 製造業	149,815	124,462	149,815	131,338	124,462
F 電気・ガス・熱供給・水道業	6,600	5,190	4,128	3,234	2,857
G 情報通信業	60,922	73,329	60,922	65,952	73,329
H 運輸業,郵便業	95,456	92,048	92,978	90,846	89,405
I 卸売業,小売業	296,855	296,217	296,855	294,029	296,217
J 金融業,保険業	35,361	32,813	35,361	33,663	32,813
K 不動産業,物品賃貸業	50,680	53,596	50,537	51,368	53,492
L 学術研究,専門・技術サービス業	69,214	84,545	67,599	67,125	82,963
M 宿泊業,飲食サービス業	152,874	130,192	152,869	147,486	130,190
N 生活関連サービス業,娯楽業	63,065	55,477	62,826	62,414	55,302
O 教育,学習支援業	89,840	97,046	61,918	61,771	65,755
P 医療,福祉	219,829	257,839	213,176	220,968	251,412
Q 複合サービス事業	6,126	5,068	6,126	5,097	5,068
R サービス業(他に分類されないもの)	144,152	169,126	141,801	149,782	166,958
S 公務(他に分類されるものを除く)	38,613	44,198	-	-	-

産業大分類	対平成26年比			対平成28年比(民営)		
	増減数	増減率(%)	年平均増減率(%)	増減数	増減率(%)	年平均増減率(%)
A～S 全産業	45,054	2.9	0.4	51,809	3.5	0.7
A 農業,林業	515	45.7	5.6	223	15.9	3.0
B 漁業	-	-	-	-	-	-
C 鉱業,採石業,砂利採取業	-	-	-	-	-	-
D 建設業	2,795	3.0	0.4	6,436	7.2	1.4
E 製造業	▲25,353	▲16.9	▲2.6	▲6,876	▲5.2	▲1.1
F 電気・ガス・熱供給・水道業	▲1,410	▲21.4	▲3.4	▲377	▲11.7	▲2.4
G 情報通信業	12,407	20.4	2.7	7,377	11.2	2.1
H 運輸業,郵便業	▲3,408	▲3.6	▲0.5	▲1,441	▲1.6	▲0.3
I 卸売業,小売業	▲638	▲0.2	▲0.0	2,188	0.7	0.1
J 金融業,保険業	▲2,548	▲7.2	▲1.1	▲850	▲2.5	▲0.5
K 不動産業,物品賃貸業	2,916	5.8	0.8	2,124	4.1	0.8
L 学術研究,専門・技術サービス業	15,331	22.2	2.9	15,838	23.6	4.3
M 宿泊業,飲食サービス業	▲22,682	▲14.8	▲2.3	▲17,296	▲11.7	▲2.5
N 生活関連サービス業,娯楽業	▲7,588	▲12.0	▲1.8	▲7,112	▲11.4	▲2.4
O 教育,学習支援業	7,206	8.0	1.1	3,984	6.4	1.3
P 医療,福祉	38,010	17.3	2.3	30,444	13.8	2.6
Q 複合サービス事業	▲1,058	▲17.3	▲2.7	▲29	▲0.6	▲0.1
R サービス業(他に分類されないもの)	24,974	17.3	2.3	17,176	11.5	2.2
S 公務(他に分類されるものを除く)	5,585	14.5	2.0	-	-	-

1) 平成26年経済センサス-基礎調査結果による。

(3) 1事業所当たりの従業者数【表5】

産業別に1事業所当たりの従業者数をみると、「公務（他に分類されるものを除く）」が133.1人と最も多く、次いで「電気・ガス・熱供給・水道業」（36.0人）、「情報通信業」（28.5人）、「運輸業、郵便業」（28.5人）となっています。

また、平成26年調査と比べると、「公務（他に分類されるものを除く）」（18.9人増、16.5%増）、「農業、林業」（2.6人増、39.1%増）、「サービス業（他に分類されないもの）」（2.3人増、11.0%増）など10産業で増加し、「電気・ガス・熱供給・水道業」（24.0人減、39.9%減）、「複合サービス事業」（2.3人減、14.9%減）など7産業で減少しています。

表5 産業大分類別1事業所当たり従業者数－民営及び国、地方公共団体

産業大分類	1事業所当たり従業者数				
	平成26年 <sup>1)</sup>	令和3年	民営		
			平成26年 <sup>1)</sup>	平成28年	令和3年
A～S 全産業	13.0	13.8	12.5	12.8	13.1
A 農業、林業	6.7	9.3	6.7	8.6	9.3
B 漁業	-	-	-	-	-
C 鉱業、採石業、砂利採取業	-	-	-	-	-
D 建設業	8.3	8.4	8.3	8.4	8.4
E 製造業	21.9	20.7	21.9	20.9	20.7
F 電気・ガス・熱供給・水道業	60.0	36.0	65.5	66.0	27.2
G 情報通信業	29.1	28.5	29.1	33.3	28.5
H 運輸業、郵便業	29.1	28.5	28.7	28.3	28.0
I 卸売業、小売業	10.6	11.8	10.6	11.0	11.8
J 金融業、保険業	19.7	19.3	19.7	19.9	19.3
K 不動産業、物品賃貸業	4.4	4.7	4.4	5.0	4.7
L 学術研究、専門・技術サービス業	11.0	11.2	10.8	11.0	11.0
M 宿泊業、飲食サービス業	10.2	10.3	10.2	10.2	10.3
N 生活関連サービス業、娯楽業	6.5	6.3	6.5	6.6	6.3
O 教育、学習支援業	17.3	18.4	13.5	13.6	14.1
P 医療、福祉	18.4	19.1	18.1	18.2	18.8
Q 複合サービス事業	15.7	13.4	15.7	13.4	13.4
R サービス業(他に分類されないもの)	20.6	22.9	20.4	22.4	22.7
S 公務(他に分類されるものを除く)	114.2	133.1	-	-	-

産業大分類	対平成26年比			対平成28年比(民営)		
	増減数	増減率(%)	年平均増減率(%)	増減数	増減率(%)	年平均増減率(%)
A～S 全産業	0.7	5.6	0.8	0.3	2.1	0.4
A 農業、林業	2.6	39.1	4.9	0.7	7.9	1.5
B 漁業	-	-	-	-	-	-
C 鉱業、採石業、砂利採取業	-	-	-	-	-	-
D 建設業	0.1	1.0	0.1	0.0	0.5	0.1
E 製造業	▲1.2	▲5.4	▲0.8	▲0.2	▲1.2	▲0.2
F 電気・ガス・熱供給・水道業	▲24.0	▲39.9	▲7.1	▲38.8	▲58.8	▲16.2
G 情報通信業	▲0.6	▲1.9	▲0.3	▲4.8	▲14.4	▲3.1
H 運輸業、郵便業	▲0.7	▲2.3	▲0.3	▲0.3	▲1.1	▲0.2
I 卸売業、小売業	1.2	11.4	1.6	0.8	7.6	1.5
J 金融業、保険業	▲0.4	▲1.9	▲0.3	▲0.6	▲2.9	▲0.6
K 不動産業、物品賃貸業	0.3	5.7	0.8	▲0.3	▲6.4	▲1.3
L 学術研究、専門・技術サービス業	0.2	1.5	0.2	0.1	0.5	0.1
M 宿泊業、飲食サービス業	0.1	0.6	0.1	0.1	0.6	0.1
N 生活関連サービス業、娯楽業	▲0.2	▲2.5	▲0.4	▲0.3	▲4.3	▲0.9
O 教育、学習支援業	1.1	6.3	0.9	0.5	3.6	0.7
P 医療、福祉	0.7	3.8	0.5	0.6	3.3	0.7
Q 複合サービス事業	▲2.3	▲14.9	▲2.3	▲0.0	▲0.3	▲0.1
R サービス業(他に分類されないもの)	2.3	11.0	1.5	0.2	1.1	0.2
S 公務(他に分類されるものを除く)	18.9	16.5	2.2	-	-	-

1) 平成26年経済センサス-基礎調査結果による。

(4) 男女別従業者数【表6、図3-1、図3-2】

産業別に従業者数の男女別構成比をみると、男性は「電気・ガス・熱供給・水道業」(85.3%)が最も高く、次いで「運輸業、郵便業」(80.5%)、「建設業」(80.4%)となっています。

一方、女性は「医療、福祉」(70.0%)が最も高く、次いで「金融業、保険業」(60.5%)、「生活関連サービス業、娯楽業」(58.0%)となっています。

また、平成26年調査と比べると、男性では「学術研究、専門・技術サービス業」(2.2ポイント上昇)、「情報通信業」(0.2ポイント上昇)、「医療・福祉」(0.1ポイント上昇)の3産業で上昇しています。一方、女性では「複合サービス事業」(6.5ポイント上昇)、「公務(他に分類されるものを除く)」(5.8ポイント上昇)、「電気・ガス・熱供給・水道業」(2.4ポイント上昇)、「金融業、保険業」(2.1ポイント上昇)、「教育・学習支援業」(1.9ポイント上昇)など13産業で上昇しています。

表6 産業大分類別、男女別従業者数－民営及び国、地方公共団体（令和3年）

	従業者数			男女別構成比(%)		産業別構成比(%)		
	総数 <sup>1)</sup>	男	女	男	女	総数 <sup>1)</sup>	男	女
A～S 全産業	1,618,721	875,788	722,748	54.1	44.6	100.0	100.0	100.0
A 農業、林業	1,641	1,117	524	68.1	31.9	0.1	0.1	0.1
B 漁業	-	-	-	-	-	-	-	-
C 鉱業、採石業、砂利採取業	-	-	-	-	-	-	-	-
D 建設業	95,934	77,174	18,459	80.4	19.2	5.9	8.8	2.6
E 製造業	124,462	91,640	32,800	73.6	26.4	7.7	10.5	4.5
F 電気・ガス・熱供給・水道業	5,190	4,427	763	85.3	14.7	0.3	0.5	0.1
G 情報通信業	73,329	56,618	16,317	77.2	22.3	4.5	6.5	2.3
H 運輸業、郵便業	92,048	74,133	17,692	80.5	19.2	5.7	8.5	2.4
I 卸売業、小売業	296,217	145,806	146,980	49.2	49.6	18.3	16.6	20.3
J 金融業、保険業	32,813	12,723	19,848	38.8	60.5	2.0	1.5	2.7
K 不動産業、物品賃貸業	53,596	31,901	21,412	59.5	40.0	3.3	3.6	3.0
L 学術研究、専門・技術サービス業	84,545	61,653	22,760	72.9	26.9	5.2	7.0	3.1
M 宿泊業、飲食サービス業	130,192	54,644	70,536	42.0	54.2	8.0	6.2	9.8
N 生活関連サービス業、娯楽業	55,477	22,668	32,179	40.9	58.0	3.4	2.6	4.5
O 教育、学習支援業	97,046	43,965	52,969	45.3	54.6	6.0	5.0	7.3
P 医療、福祉	257,839	68,662	180,583	26.6	70.0	15.9	7.8	25.0
Q 複合サービス事業	5,068	2,498	2,570	49.3	50.7	0.3	0.3	0.4
R サービス業(他に分類されないもの)	169,126	98,647	69,670	58.3	41.2	10.4	11.3	9.6
S 公務(他に分類されるものを除く)	44,198	27,512	16,686	62.2	37.8	2.7	3.1	2.3

1) 男女の不詳を含む。

図3-1 産業大分類別、男女別従業者数の構成比  
－民営及び国、地方公共団体（令和3年）

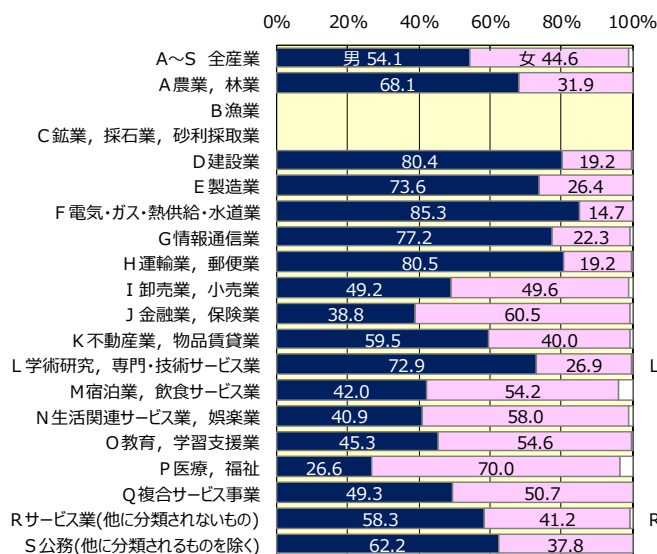
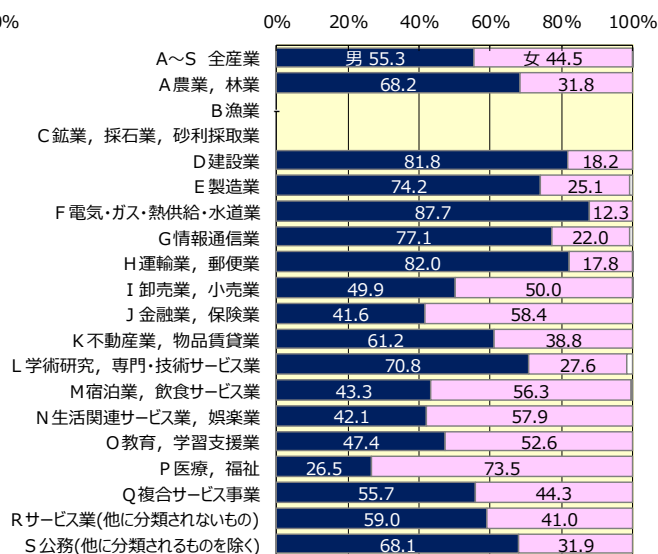


図3-2 産業大分類別、男女別従業者数の構成比  
－民営及び国、地方公共団体（平成26年）



### 3 経営組織別の状況 — 民営

#### (1) 事業所数【表7、表8、図4】

経営組織別に事業所数をみると、「個人経営」が2万5544事業所（構成比21.9%）、「法人」が9万379事業所（同77.6%）となっており、うち「会社」が8万607事業所と全体の69.2%を占めています。

平成28年経済センサス-活動調査（以下「平成28年調査」という。）と比べると、「個人経営」（4554事業所減、15.1%減）、「法人以外の団体」（127事業所減、18.6%減）が減少となった一方で、「法人」が6230事業所増（7.4%増）と増加しています。

また、産業別に経営組織別構成比をみると、「個人経営」の構成比が高いのは「生活関連サービス業、娯楽業」（48.2%）、「宿泊業、飲食サービス業」（41.6%）などとなっており、「法人等」（法人でない団体を含む）の構成比が高いのは「電気・ガス・熱供給・水道業」（100.0%）、「複合サービス事業」（99.2%）、「情報通信業」（98.6%）などとなっています。

#### (2) 従業者数【表7、表8、図5】

経営組織別に従業者数をみると、「個人経営」が8万1355人（構成比5.3%）、「法人」が144万3637人（同94.5%）となっており、うち「会社」が119万5989人と全体の78.3%を占めています。

平成28年調査と比べると、「個人経営」（1万3792人減、14.5%減）、「法人以外の団体」（1723人減、38.2%減）が減少となった一方で、「法人」が6万7324人増（4.9%増）と増加しています。

また、産業別に経営組織別構成比をみると、「個人経営」の構成比が高いのは「生活関連サービス業、娯楽業」（15.7%）、「宿泊業、飲食サービス業」（12.2%）、「医療、福祉」（8.7%）などとなっており、「法人等」の構成比が高いのは「電気・ガス・熱供給・水道業」（100.0%）、「情報通信業」（99.9%）、「運輸業、郵便業」（99.8%）、「金融業、保険業」（99.8%）、「複合サービス事業」（99.8%）などとなっています。

表7 経営組織別事業所数及び従業者数－民営

経営組織	平成28年		令和3年		対前回比		年平均増減率(%)	
	実数	構成比(%)	実数	構成比(%)	増減数	増減率(%)		
事業所数	総数	114,930	100.0	116,479	100.0	1,549	1.3	0.3
	個人経営	30,098	26.2	25,544	21.9	▲4,554	▲15.1	▲3.2
	法人	84,149	73.2	90,379	77.6	6,230	7.4	1.4
	会社	75,767	65.9	80,607	69.2	4,840	6.4	1.2
	株式会社・有限会社・相互会社	74,766	65.1	78,745	67.6	3,979	5.3	1.0
	合名会社・合資会社	392	0.3	356	0.3	▲36	▲9.2	▲1.9
	合同会社	505	0.4	1,420	1.2	915	181.2	23.0
	外国の会社	104	0.1	86	0.1	▲18	▲17.3	▲3.7
	会社以外の法人	8,382	7.3	9,772	8.4	1,390	16.6	3.1
	法人以外の団体	683	0.6	556	0.5	▲127	▲18.6	▲4.0
従業者数	総数	1,475,974	100.0	1,527,783	100.0	51,809	3.5	0.7
	個人経営	95,147	6.4	81,355	5.3	▲13,792	▲14.5	▲3.1
	法人	1,376,313	93.2	1,443,637	94.5	67,324	4.9	1.0
	会社	1,156,456	78.4	1,195,989	78.3	39,533	3.4	0.7
	株式会社・有限会社・相互会社	1,148,020	77.8	1,184,364	77.5	36,344	3.2	0.6
	合名会社・合資会社	2,465	0.2	1,867	0.1	▲598	▲24.3	▲5.4
	合同会社	4,394	0.3	8,463	0.6	4,069	92.6	14.0
	外国の会社	1,577	0.1	1,295	0.1	▲282	▲17.9	▲3.9
	会社以外の法人	219,857	14.9	247,648	16.2	27,791	12.6	2.4
	法人以外の団体	4,514	0.3	2,791	0.2	▲1,723	▲38.2	▲9.2

表8 産業大分類別経営組織別事業所数及び従業者数－民営（令和3年）

産業大分類	実数			経営組織別構成比(%)		産業別構成比(%)		
	総数	個人経営	法人等 <sup>1)</sup>	個人経営	法人等 <sup>1)</sup>	総数	個人経営	法人等 <sup>1)</sup>
事業所数								
A～R 全産業(S公務を除く)	116,479	25,544	90,935	21.9	78.1	100.0	100.0	100.0
A 農業, 林業	175	-	175	-	100.0	0.2	-	0.2
B 漁業	-	-	-	-	-	-	-	-
C 鉱業, 採石業, 砂利採取業	-	-	-	-	-	-	-	-
D 建設業	11,430	893	10,537	7.8	92.2	9.8	3.5	11.6
E 製造業	6,013	528	5,485	8.8	91.2	5.2	2.1	6.0
F 電気・ガス・熱供給・水道業	105	-	105	-	100.0	0.1	-	0.1
G 情報通信業	2,570	37	2,533	1.4	98.6	2.2	0.1	2.8
H 運輸業, 郵便業	3,196	117	3,079	3.7	96.3	2.7	0.5	3.4
I 卸売業, 小売業	25,089	3,620	21,469	14.4	85.6	21.5	14.2	23.6
J 金融業, 保険業	1,701	32	1,669	1.9	98.1	1.5	0.1	1.8
K 不動産業, 物品賃貸業	11,448	2,235	9,213	19.5	80.5	9.8	8.7	10.1
L 学術研究, 専門・技術サービス業	7,523	2,283	5,240	30.3	69.7	6.5	8.9	5.8
M 宿泊業, 飲食サービス業	12,653	5,259	7,394	41.6	58.4	10.9	20.6	8.1
N 生活関連サービス業, 娯楽業	8,780	4,230	4,550	48.2	51.8	7.5	16.6	5.0
O 教育, 学習支援業	4,672	1,823	2,849	39.0	61.0	4.0	7.1	3.1
P 医療, 福祉	13,382	4,119	9,263	30.8	69.2	11.5	16.1	10.2
Q 複合サービス事業	378	3	375	0.8	99.2	0.3	0.0	0.4
R サービス業(他に分類されないもの)	7,364	365	6,999	5.0	95.0	6.3	1.4	7.7
従業者数								
A～R 全産業(S公務を除く)	1,527,783	81,355	1,446,428	5.3	94.7	100.0	100.0	100.0
A 農業, 林業	1,626	-	1,626	-	100.0	0.1	-	0.1
B 漁業	-	-	-	-	-	-	-	-
C 鉱業, 採石業, 砂利採取業	-	-	-	-	-	-	-	-
D 建設業	95,934	1,888	94,046	2.0	98.0	6.3	2.3	6.5
E 製造業	124,462	1,032	123,430	0.8	99.2	8.1	1.3	8.5
F 電気・ガス・熱供給・水道業	2,857	-	2,857	-	100.0	0.2	-	0.2
G 情報通信業	73,329	58	73,271	0.1	99.9	4.8	0.1	5.1
H 運輸業, 郵便業	89,405	138	89,267	0.2	99.8	5.9	0.2	6.2
I 卸売業, 小売業	296,217	14,984	281,233	5.1	94.9	19.4	18.4	19.4
J 金融業, 保険業	32,813	76	32,737	0.2	99.8	2.1	0.1	2.3
K 不動産業, 物品賃貸業	53,492	3,401	50,091	6.4	93.6	3.5	4.2	3.5
L 学術研究, 専門・技術サービス業	82,963	7,065	75,898	8.5	91.5	5.4	8.7	5.2
M 宿泊業, 飲食サービス業	130,190	15,864	114,326	12.2	87.8	8.5	19.5	7.9
N 生活関連サービス業, 娯楽業	55,302	8,674	46,628	15.7	84.3	3.6	10.7	3.2
O 教育, 学習支援業	65,755	5,605	60,150	8.5	91.5	4.3	6.9	4.2
P 医療, 福祉	251,412	21,866	229,546	8.7	91.3	16.5	26.9	15.9
Q 複合サービス事業	5,068	12	5,056	0.2	99.8	0.3	0.0	0.3
R サービス業(他に分類されないもの)	166,958	692	166,266	0.4	99.6	10.9	0.9	11.5

1) 法人でない団体を含む。

図4 産業大分類別、経営組織別事業所数の構成比－民営（令和3年）

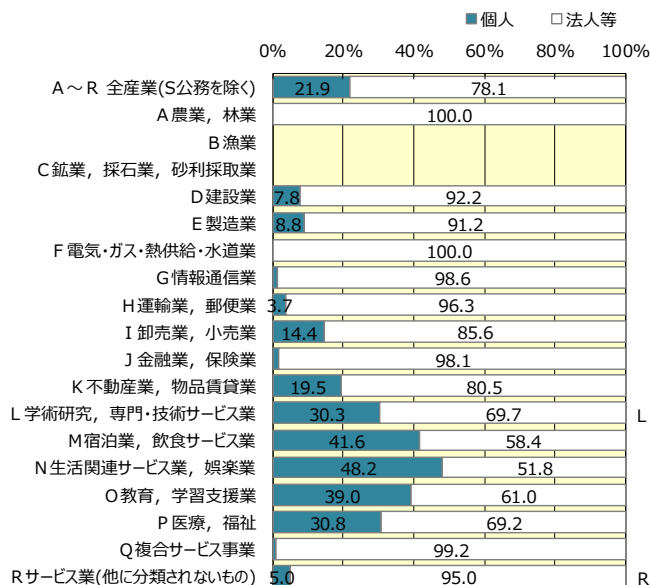
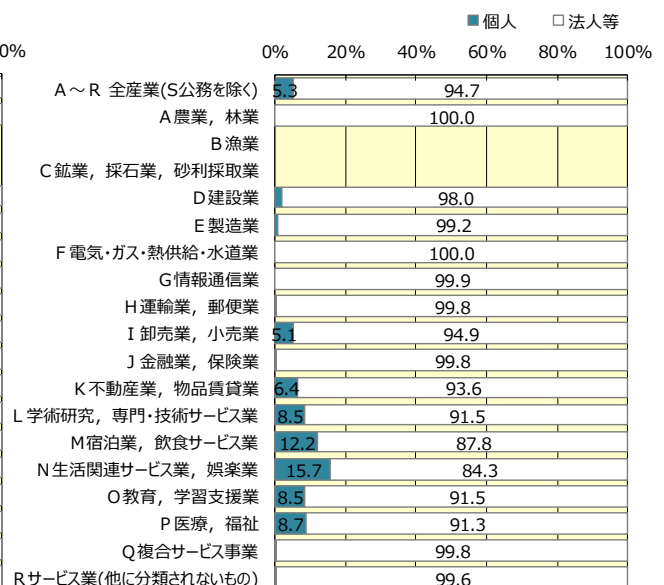


図5 産業大分類別、経営組織別従業者数の構成比－民営（令和3年）



#### 4 従業上の地位別の状況 — 民営

##### (1) 従業上の地位別従業者数の概況【表9、図6】

従業上の地位別に従業者数をみると、「個人業主」が2万5474人（構成比1.7%）、「有給役員」が9万2416人（同6.0%）、「常用雇用者」が136万2099人（同89.2%）となっており、うち「無期雇用者」が90万9348人（同59.5%）となっています。

平成28年調査と比べると、「常用雇用者」（5万3978人増、4.1%増）と「有給役員」（9671人増、11.7%増）が増加している一方で、「臨時雇用者」（5786人減、11.8%減）、「個人業主」（4436人減、14.8%減）、「無給の家族従業者」（1618人減、26.4%減）が減少しています。

図6 従業上の地位別従業者数の構成比－民営（令和3年）

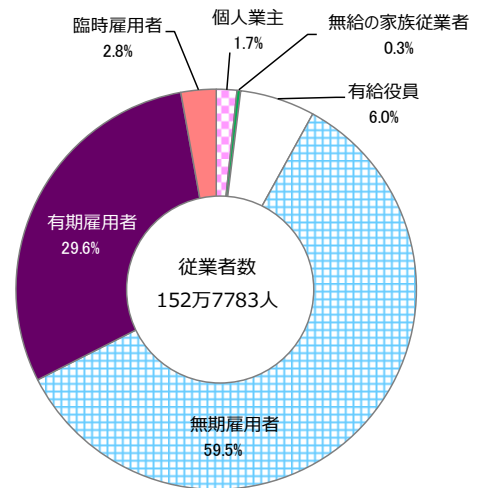


表9 従業上の地位別従業者数－民営

従業上の地位	平成28年		令和3年		対前回比		年平均増減率(%)
	実数	構成比(%)	実数	構成比(%)	増減数	増減率(%)	
総数	1,475,974	100.0	1,527,783	100.0	51,809	3.5	0.7
個人業主	29,910	2.0	25,474	1.7	▲4,436	▲14.8	▲3.2
無給の家族従業者	6,122	0.4	4,504	0.3	▲1,618	▲26.4	▲6.0
有給役員	82,745	5.6	92,416	6.0	9,671	11.7	2.2
常用雇用者	1,308,121	88.6	1,362,099	89.2	53,978	4.1	0.8
無期雇用者 <sup>1)</sup>	742,895	50.3	909,348	59.5	...	...	...
有期雇用者 <sup>2)</sup>	565,226	38.3	452,751	29.6	...	...	...
臨時雇用者	49,076	3.3	43,290	2.8	▲5,786	▲11.8	▲2.5

1) 平成28年は正社員・正職員の数値

2) 平成28年は正社員・正職員以外の数値

##### (2) 産業大分類別、従業上の地位別従業者数【表10、図7】

産業別に従業上の地位別の従業者数をみると、「個人業主」の構成比が最も高いのは「生活関連サービス業、娯楽業」（7.6%）で、次いで「不動産業、物品賃貸業」（4.2%）、「宿泊業、飲食サービス業」（4.0%）となっています。

「常用雇用者」の構成比が高いのは「複合サービス事業」（97.3%）、「電気・ガス・熱供給・水道業」（96.5%）、「金融業、保険業」（96.1%）などとなっています。

また、「常用雇用者」のうち、「無期雇用者」の構成比が高いのは、「電気・ガス・熱供給・水道業」（89.5%）、「情報通信業」（87.6%）、「複合サービス事業」（85.1%）などで、「有期雇用者」の構成比が最も高いのは「宿泊業、飲食サービス業」（55.6%）で、次いで「教育、学習支援業」（46.2%）、「サービス業(他に分類されないもの）」（41.2%）となっています。

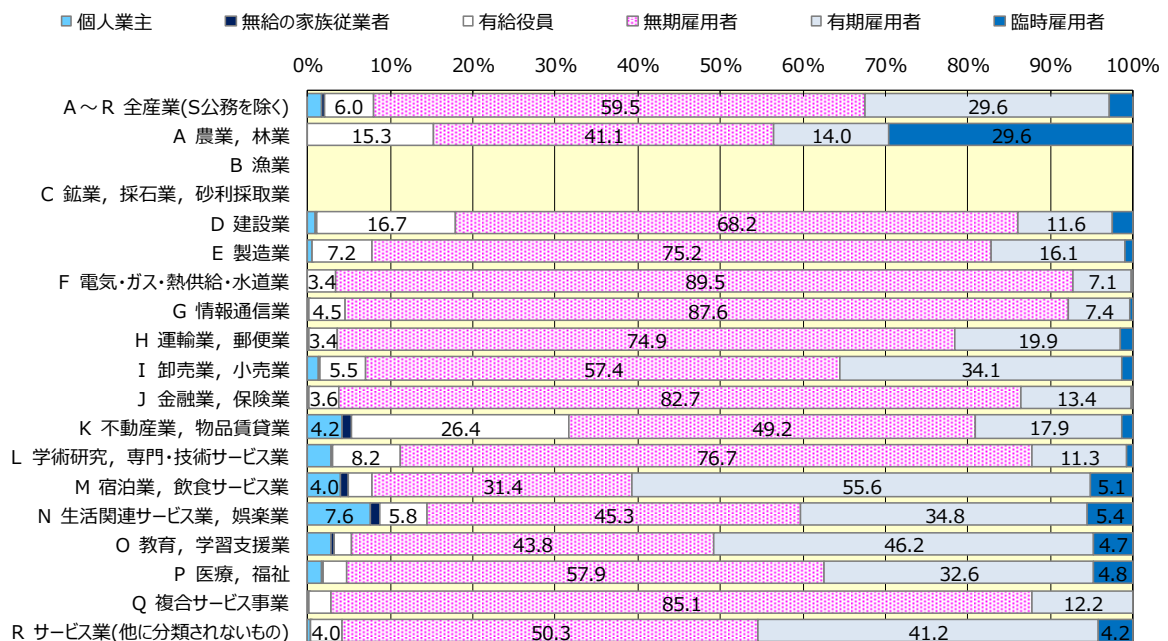


表10 産業大分類別、従業上の地位別従業者数及び構成比－民営（令和3年）

	総数	個人業主	無給の家族従業者	有給役員	常用雇用者			臨時雇用者	(別掲) 他からの派遣・出向従業者 <sup>1)</sup>
					総数	無期雇用者	有期雇用者		
A～R 全産業(S公務を除く)	1,527,783	25,474	4,504	92,416	1,362,099	909,348	452,751	43,290	60,420
A 農業, 林業	1,626	-	-	248	897	669	228	481	17
B 漁業	-	-	-	-	-	-	-	-	-
C 鉱業, 採石業, 砂利採取業	-	-	-	-	-	-	-	-	-
D 建設業	95,934	893	197	16,023	76,490	65,405	11,085	2,331	4,150
E 製造業	124,462	528	108	8,905	113,650	93,635	20,015	1,271	9,405
F 電気・ガス・熱供給・水道業	2,857	-	-	96	2,758	2,556	202	3	312
G 情報通信業	73,329	37	4	3,331	69,725	64,271	5,454	232	8,773
H 運輸業, 郵便業	89,405	117	15	3,051	84,785	66,949	17,836	1,437	3,784
I 卸売業, 小売業	296,217	3,597	981	16,355	271,063	170,028	101,035	4,221	6,518
J 金融業, 保険業	32,813	32	5	1,184	31,521	27,130	4,391	71	2,016
K 不動産業, 物品賃貸業	53,492	2,235	578	14,101	35,911	26,323	9,588	667	2,323
L 学術研究, 専門・技術サービス業	82,963	2,281	152	6,819	73,010	63,613	9,397	701	7,120
M 宿泊業, 飲食サービス業	130,190	5,248	1,143	3,795	113,370	40,944	72,426	6,634	1,114
N 生活関連サービス業, 娯楽業	55,302	4,210	557	3,189	44,333	25,071	19,262	3,013	1,815
O 教育, 学習支援業	65,755	1,818	216	1,453	59,189	28,811	30,378	3,079	1,639
P 医療, 福祉	251,412	4,110	498	7,119	227,545	145,567	81,978	12,140	3,684
Q 複合サービス事業	5,068	3	1	133	4,931	4,313	618	-	2
R サービス業(他に分類されないもの)	166,958	365	49	6,614	152,921	84,063	68,858	7,009	7,748
A～R 全産業(S公務を除く)	100.0	1.7	0.3	6.0	89.2	59.5	29.6	2.8	4.2
A 農業, 林業	100.0	-	-	15.3	55.2	41.1	14.0	29.6	1.9
B 漁業	-	-	-	-	-	-	-	-	-
C 鉱業, 採石業, 砂利採取業	-	-	-	-	-	-	-	-	-
D 建設業	100.0	0.9	0.2	16.7	79.7	68.2	11.6	2.4	5.1
E 製造業	100.0	0.4	0.1	7.2	91.3	75.2	16.1	1.0	7.6
F 電気・ガス・熱供給・水道業	100.0	-	-	3.4	96.5	89.5	7.1	0.1	10.2
G 情報通信業	100.0	0.1	0.0	4.5	95.1	87.6	7.4	0.3	11.2
H 運輸業, 郵便業	100.0	0.1	0.0	3.4	94.8	74.9	19.9	1.6	4.3
I 卸売業, 小売業	100.0	1.2	0.3	5.5	91.5	57.4	34.1	1.4	2.3
J 金融業, 保険業	100.0	0.1	0.0	3.6	96.1	82.7	13.4	0.2	6.0
K 不動産業, 物品賃貸業	100.0	4.2	1.1	26.4	67.1	49.2	17.9	1.2	6.1
L 学術研究, 専門・技術サービス業	100.0	2.7	0.2	8.2	88.0	76.7	11.3	0.8	8.9
M 宿泊業, 飲食サービス業	100.0	4.0	0.9	2.9	87.1	31.4	55.6	5.1	1.0
N 生活関連サービス業, 娯楽業	100.0	7.6	1.0	5.8	80.2	45.3	34.8	5.4	3.9
O 教育, 学習支援業	100.0	2.8	0.3	2.2	90.0	43.8	46.2	4.7	2.7
P 医療, 福祉	100.0	1.6	0.2	2.8	90.5	57.9	32.6	4.8	1.6
Q 複合サービス事業	100.0	0.1	0.0	2.6	97.3	85.1	12.2	-	0.0
R サービス業(他に分類されないもの)	100.0	0.2	0.0	4.0	91.6	50.3	41.2	4.2	4.8

1) 別掲の構成比は常用雇用者との合計に占める派遣・出向従業者の割合

図7 産業大分類別、従業上の地位別従業者数の構成比－民営（令和3年）



(3) 従業上の地位別、男女別従業者数【表 11、図 8-1、図 8-2】

従業上の地位別に男女別構成比をみると、男性の構成比が高いのは「有給役員」(70.4%)、「個人業主」(68.9%)、「常用雇用者」の「無期雇用者」(60.7%)となっており、男性の平均の 54.1% を超えています。一方、女性では「無給の家族従業者」(77.3%) が最も高く、次いで「常用雇用者」の「有期雇用者」(60.3%)、「臨時雇用者」(50.2%) となっています。

また、平成 28 年調査と比べると、男性が増加したのは、「無給の家族従業者」(0.3 ポイント上昇)、女性が増加したのは「個人業主」(0.3 ポイント上昇) 及び「有給役員」(1.0 ポイント上昇) となっており、「常用雇用者」は男女とも低下(男性 0.8 ポイント低下、女性 0.1 ポイント低下) しています。

表11 従業上の地位別、男女別従業者数－民営 (令和3年)

従業上の地位	従業者数			男女別構成比(%)		地位別構成比(%)		
	総数 <sup>1)</sup>	男	女	男	女	総数 <sup>1)</sup>	男	女
総数	1,527,783	825,987	681,611	54.1	44.6	100.0	100.0	100.0
個人業主	25,474	17,557	7,890	68.9	31.0	1.7	2.1	1.2
無給の家族従業者	4,504	1,020	3,483	22.6	77.3	0.3	0.1	0.5
有給役員	92,416	65,022	27,211	70.4	29.4	6.0	7.9	4.0
常用雇用者	1,362,099	722,729	621,282	53.1	45.6	89.2	87.5	91.1
無期雇用者	909,348	551,627	348,406	60.7	38.3	59.5	66.8	51.1
有期雇用者	452,751	171,102	272,876	37.8	60.3	29.6	20.7	40.0
臨時雇用者	43,290	19,659	21,745	45.4	50.2	2.8	2.4	3.2

1) 男女の不詳を含む。

図 8-1 従業上の地位別、男女別従業者数の構成比  
－民営 (令和3年)

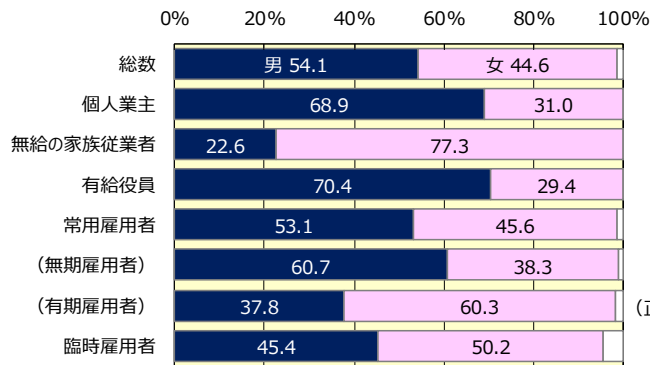
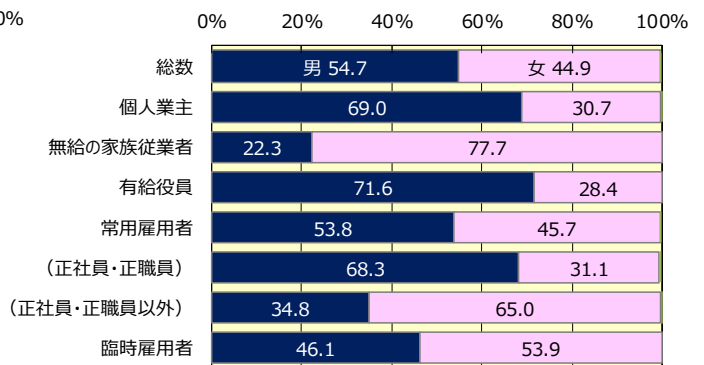


図 8-2 従業上の地位別、男女別従業者数の構成比  
－民営 (平成28年)



## 5 従業者規模別の状況 — 民営

### (1) 従業者規模別事業所数【表 12、図 9】

従業者規模別に事業所数をみると、「1人～4人」規模が6万814事業所（構成比52.2%）と最も多く、次いで「5人～9人」規模（2万3147事業所、構成比19.9%）、「10人～19人」規模（1万6257事業所、同14.0%）となっており、これらに「20人～29人」規模（6633事業所、同5.7%）を加えた従業者29人以下の小規模事業所が全体の90%以上を占めています。

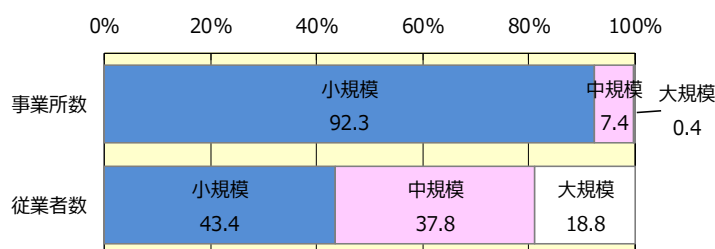
### (2) 従業者規模別従業者数【表 12、図 9】

従業者規模別に従業者数をみると、「10人～19人」規模が22万842人（構成比14.5%）と最も多く、次いで「50人～99人」規模（18万4150人、構成比12.1%）、「30人～49人」規模（16万6232人、同10.9%）、「20人～29人」規模（15万8505人、同10.4%）となっており、従業者299人以下の事業所の従業者数が全体の80%以上を占めています。

表12 従業者規模別事業所数及び従業者数－民営

従業者規模	平成28年		令和3年		対前回比		年平均増減率(%)	
	実数	構成比(%)	実数	構成比(%)	増減数	増減率(%)		
事業所数	総数	114,930	100.0	116,479	100.0	1,549	1.3	0.3
小規模	1人～4人	58,979	51.3	60,814	52.2	1,835	3.1	0.6
	5人～9人	24,218	21.1	23,147	19.9	▲1,071	▲4.4	▲0.9
	10人～19人	15,927	13.9	16,257	14.0	330	2.1	0.4
	20人～29人	6,374	5.5	6,633	5.7	259	4.1	0.8
中規模	30人～49人	4,536	3.9	4,435	3.8	▲101	▲2.2	▲0.4
	50人～99人	2,537	2.2	2,688	2.3	151	6.0	1.2
	100人～199人	1,081	0.9	1,118	1.0	37	3.4	0.7
	200人～299人	300	0.3	314	0.3	14	4.7	0.9
大規模	300人～499人	217	0.2	208	0.2	▲9	▲4.1	▲0.8
	500人～999人	115	0.1	132	0.1	17	14.8	2.8
	1,000人以上 出向・派遣者のみ	63	0.1	74	0.1	11	17.5	3.3
		583	0.5	659	0.6	76	13.0	2.5
従業者数	総数	1,475,974	100.0	1,527,783	100.0	51,809	3.5	0.7
小規模	1人～4人	130,956	8.9	130,732	8.6	▲224	▲0.2	▲0.0
	5人～9人	159,273	10.8	152,875	10.0	▲6,398	▲4.0	▲0.8
	10人～19人	215,155	14.6	220,842	14.5	5,687	2.6	0.5
	20人～29人	151,328	10.3	158,505	10.4	7,177	4.7	0.9
中規模	30人～49人	170,473	11.5	166,232	10.9	▲4,241	▲2.5	▲0.5
	50人～99人	173,479	11.8	184,150	12.1	10,671	6.2	1.2
	100人～199人	147,928	10.0	151,942	9.9	4,014	2.7	0.5
	200人～299人	72,550	4.9	75,786	5.0	3,236	4.5	0.9
大規模	300人～499人	82,946	5.6	78,116	5.1	▲4,830	▲5.8	▲1.2
	500人～999人	79,261	5.4	88,221	5.8	8,960	11.3	2.2
	1,000人以上	92,625	6.3	120,382	7.9	27,757	30.0	5.4

図9 従業者規模3区分別事業所数及び従業者数の構成比－民営（令和3年）



※従業者規模3区分別  
 従業者1人～29人を「小規模」、  
 30人～299人を「中規模」、  
 300人以上を「大規模」  
 の事業所と区分する。  
 出向・派遣者のみの事業所は  
 いずれにも含まない。

(3) 産業大分類別、従業者規模3区分別事業所数【表13、図10】

産業別に従業者規模3区分別事業所数の構成比をみると、小規模事業所の割合が高いのは、「不動産業、物品賃貸業」(98.2%)、「複合サービス事業」(97.9%)、「農業、林業」(97.7%)などとなり、9産業で90%を超えています。

また、中規模事業所の割合では、「運輸業、郵便業」(23.6%)、大規模事業所の割合では「情報通信業」(1.5%)が最も高くなっています。

(4) 産業大分類別、従業者規模3区分別従業者数【表13、図11】

産業別に従業者規模3区分別従業者数の構成比をみると、小規模事業所に属する従業者数の割合が高いのは、「不動産業、物品賃貸業」(70.6%)、「建設業」(66.5%)、「複合サービス事業」(65.7%)、などとなり、5産業で60%を超えています。

また、中規模事業所に属する従業者数の割合では、「電気・ガス・熱供給・水道業」(70.9%)、「運輸業、郵便業」(59.2%)、「金融業、保険業」(49.6%)の順に、大規模事業所に属する従業者数の割合では「情報通信業」(44.9%)、「学術研究、専門・技術サービス業」(38.8%)、「サービス業(他に分類されないもの)」(34.0%)の順に高くなっています。

表13 産業大分類別従業者規模3区分別事業所数及び従業者数－民営（令和3年）

産業大分類	実数				規模別構成比(%)		
	総数	小規模	中規模	大規模	小規模	中規模	大規模
事業所数							
A～R 全産業(S公務を除く)	115,820	106,851	8,555	414	92.3	7.4	0.4
A 農業、林業	173	169	3	1	97.7	1.7	0.6
B 漁業	-	-	-	-	-	-	-
C 鉱業、採石業、砂利採取業	-	-	-	-	-	-	-
D 建設業	11,410	10,952	449	9	96.0	3.9	0.1
E 製造業	5,983	5,291	640	52	88.4	10.7	0.9
F 電気・ガス・熱供給・水道業	103	83	19	1	80.6	18.4	1.0
G 情報通信業	2,557	2,180	338	39	85.3	13.2	1.5
H 運輸業、郵便業	3,179	2,403	749	27	75.6	23.6	0.8
I 卸売業、小売業	24,905	23,174	1,685	46	93.0	6.8	0.2
J 金融業、保険業	1,687	1,425	257	5	84.5	15.2	0.3
K 不動産業、物品賃貸業	11,384	11,181	197	6	98.2	1.7	0.1
L 学術研究、専門・技術サービス業	7,490	7,171	283	36	95.7	3.8	0.5
M 宿泊業、飲食サービス業	12,620	11,834	775	11	93.8	6.1	0.1
N 生活関連サービス業、娯楽業	8,714	8,402	308	4	96.4	3.5	0.0
O 教育、学習支援業	4,640	4,198	423	19	90.5	9.1	0.4
P 医療、福祉	13,360	11,738	1,559	63	87.9	11.7	0.5
Q 複合サービス事業	378	370	6	2	97.9	1.6	0.5
R サービス業(他に分類されないもの)	7,237	6,280	864	93	86.8	11.9	1.3
従業者数							
A～R 全産業(S公務を除く)	1,527,783	662,954	578,110	286,719	43.4	37.8	18.8
A 農業、林業	1,626	922	273	431	56.7	16.8	26.5
B 漁業	-	-	-	-	-	-	-
C 鉱業、採石業、砂利採取業	-	-	-	-	-	-	-
D 建設業	95,934	63,763	27,004	5,167	66.5	28.1	5.4
E 製造業	124,462	35,408	49,564	39,490	28.4	39.8	31.7
F 電気・ガス・熱供給・水道業	2,857	525	2,025	307	18.4	70.9	10.7
G 情報通信業	73,329	11,435	28,977	32,917	15.6	39.5	44.9
H 運輸業、郵便業	89,405	22,888	52,955	13,562	25.6	59.2	15.2
I 卸売業、小売業	296,217	159,949	109,926	26,342	54.0	37.1	8.9
J 金融業、保険業	32,813	12,887	16,283	3,643	39.3	49.6	11.1
K 不動産業、物品賃貸業	53,492	37,772	12,977	2,743	70.6	24.3	5.1
L 学術研究、専門・技術サービス業	82,963	28,501	22,266	32,196	34.4	26.8	38.8
M 宿泊業、飲食サービス業	130,190	82,833	39,247	8,110	63.6	30.1	6.2
N 生活関連サービス業、娯楽業	55,302	34,948	18,725	1,629	63.2	33.9	2.9
O 教育、学習支援業	65,755	25,935	24,943	14,877	39.4	37.9	22.6
P 医療、福祉	251,412	105,005	98,651	47,756	41.8	39.2	19.0
Q 複合サービス事業	5,068	3,330	916	822	65.7	18.1	16.2
R サービス業(他に分類されないもの)	166,958	36,853	73,378	56,727	22.1	43.9	34.0

図10 産業大分類別、従業者規模3区分別事業所数の構成比 - 民営 (令和3年)

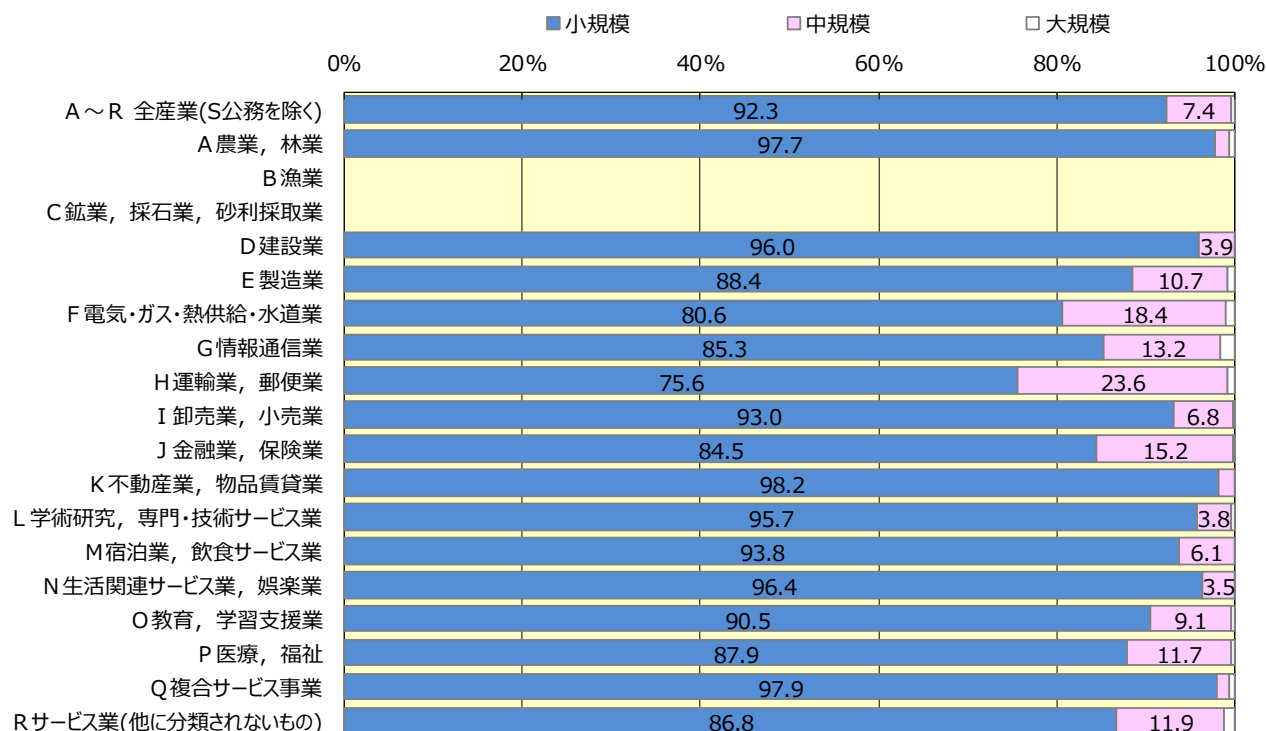
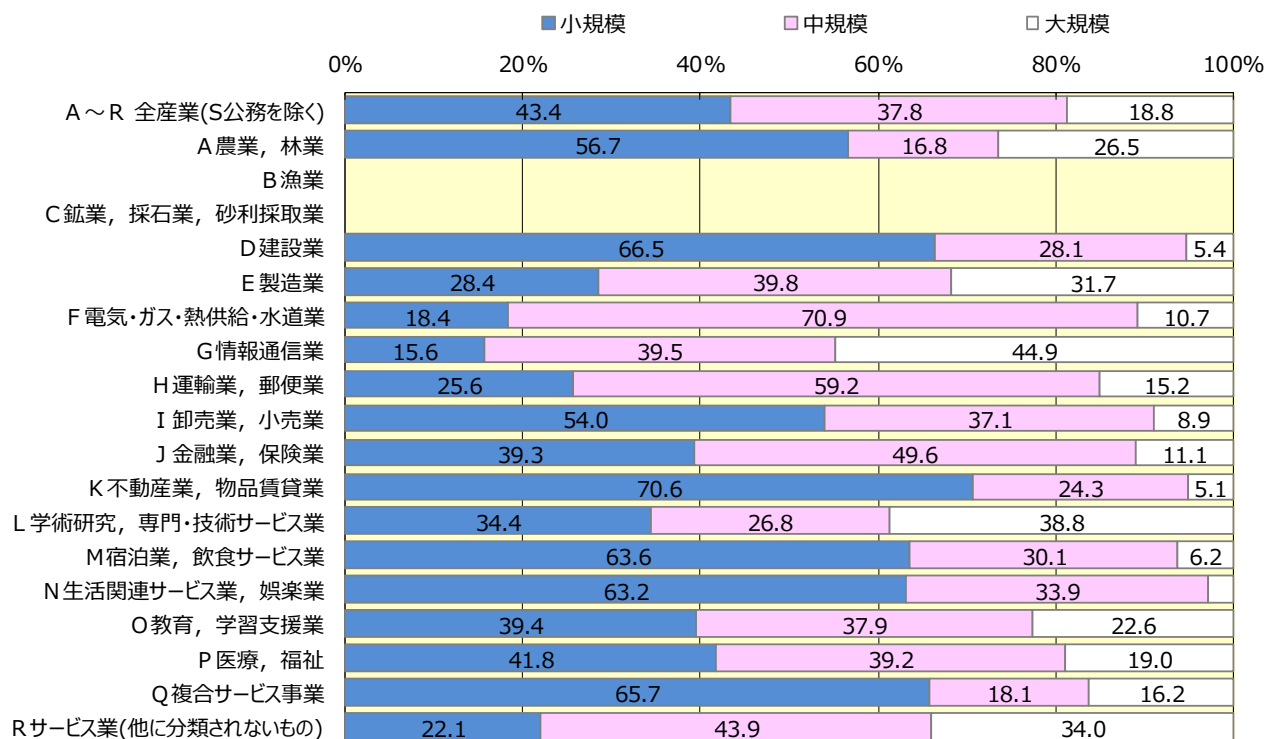


図11 産業大分類別、従業者規模3区分別従業者数の構成比 - 民営 (令和3年)



## 6 行政区別の状況 — 民営及び国、地方公共団体

### (1) 事業所数【表 14、図 12、図 13】

行政区別に事業所数をみると、中区（1万4787事業所、構成比12.6%）と港北区（1万1671事業所、同9.9%）で1万事業所を超えており、以下、鶴見区（8744事業所、同7.4%）、神奈川区（8517事業所、同7.2%）、西区（8505事業所、同7.2%）の順となっています。

また、平成26年調査と比べると、青葉区（263事業所増、3.5%増）、中区（221事業所増、1.5%増）、都筑区（204事業所増、2.6%増）など5区で増加し、神奈川区（596事業所減、6.5%減）、港南区（536事業所減、8.8%減）、南区（403事業所減、6.9%減）など13区で減少しています。

表14 行政区別事業所数－民営及び国、地方公共団体

行政区	事業所数					
	平成26年 <sup>1)</sup>	令和3年	民営			
			平成26年 <sup>1)</sup>	平成28年	令和3年	
総数	120,778	117,684	119,509	114,930	116,479	
鶴見区	9,130	8,744	9,050	8,754	8,664	
神奈川区	9,113	8,517	9,041	8,525	8,447	
西区	8,676	8,505	8,630	8,447	8,463	
中区	14,566	14,787	14,399	13,878	14,632	
南区	5,827	5,424	5,774	5,349	5,372	
港南区	6,094	5,558	6,012	5,776	5,484	
保土ヶ谷区	4,942	4,960	4,863	4,750	4,888	
旭区	5,608	5,259	5,528	5,341	5,181	
磯子区	4,230	3,898	4,174	3,935	3,853	
金沢区	5,558	5,650	5,481	5,226	5,575	
港北区	11,800	11,671	11,717	11,370	11,584	
緑区	3,941	3,812	3,893	3,729	3,767	
青葉区	7,472	7,735	7,399	7,217	7,667	
都筑区	7,928	8,132	7,865	7,615	8,069	
戸塚区	6,312	6,138	6,232	5,944	6,064	
栄区	2,359	2,164	2,314	2,151	2,120	
泉区	3,753	3,558	3,711	3,618	3,517	
瀬谷区	3,469	3,172	3,426	3,305	3,132	
行政区	対平成26年比			対平成28年比（民営）		
	増減数	増減率(%)	年平均増減率(%)	増減数	増減率(%)	年平均増減率(%)
総数	▲3,094	▲2.6	▲0.4	1,549	1.3	0.3
鶴見区	▲386	▲4.2	▲0.6	▲90	▲1.0	▲0.2
神奈川区	▲596	▲6.5	▲1.0	▲78	▲0.9	▲0.2
西区	▲171	▲2.0	▲0.3	16	0.2	0.0
中区	221	1.5	0.2	754	5.4	1.1
南区	▲403	▲6.9	▲1.0	23	0.4	0.1
港南区	▲536	▲8.8	▲1.3	▲292	▲5.1	▲1.0
保土ヶ谷区	18	0.4	0.1	138	2.9	0.6
旭区	▲349	▲6.2	▲0.9	▲160	▲3.0	▲0.6
磯子区	▲332	▲7.8	▲1.2	▲82	▲2.1	▲0.4
金沢区	92	1.7	0.2	349	6.7	1.3
港北区	▲129	▲1.1	▲0.2	214	1.9	0.4
緑区	▲129	▲3.3	▲0.5	38	1.0	0.2
青葉区	263	3.5	0.5	450	6.2	1.2
都筑区	204	2.6	0.4	454	6.0	1.2
戸塚区	▲174	▲2.8	▲0.4	120	2.0	0.4
栄区	▲195	▲8.3	▲1.2	▲31	▲1.4	▲0.3
泉区	▲195	▲5.2	▲0.8	▲101	▲2.8	▲0.6
瀬谷区	▲297	▲8.6	▲1.3	▲173	▲5.2	▲1.1

1) 平成26年経済センサス-基礎調査結果による。

(2) 従業者数【表 15、図 14、図 15】

行政区別に従業者数をみると、西区（21万8022人、構成比13.5%）、中区（20万3020人、同12.5%）、港北区（15万2411人、同9.4%）など6区で10万人を超えています。

また、平成26年調査と比べると、西区（4万52人増、22.5%増）、中区（7677人増、3.9%増）、港北区（4273人増、2.9%増）など12区で増加し、戸塚区（7166人減、7.4%減）、港南区（5075人減、7.7%減）、保土ヶ谷区（2692人減、4.5%減）など6区で減少しています。

表15 行政区別従業者数－民営及び国、地方公共団体

行政区	従業者数					
	平成26年 <sup>1)</sup>	令和3年	民営			
			平成26年 <sup>1)</sup>	平成28年	令和3年	
総数	1,573,667	1,618,721	1,491,163	1,475,974	1,527,783	
鶴見区	114,775	117,207	110,405	107,135	112,317	
神奈川区	132,612	130,756	128,847	124,380	125,206	
西区	177,970	218,022	175,395	181,391	215,409	
中区	195,343	203,020	173,319	171,774	177,262	
南区	48,350	49,265	45,067	43,014	45,446	
港南区	65,693	60,618	61,413	59,083	56,316	
保土ヶ谷区	59,938	57,246	53,867	53,533	52,383	
旭区	61,160	63,099	56,841	57,788	58,598	
磯子区	52,847	50,465	49,529	48,267	47,097	
金沢区	83,298	83,515	79,366	78,633	79,237	
港北区	148,138	152,411	143,743	148,103	147,268	
緑区	48,837	51,079	46,472	45,064	48,373	
青葉区	80,190	80,985	76,488	76,000	76,952	
都筑区	106,183	109,217	102,864	103,841	105,720	
戸塚区	96,715	89,549	92,683	86,491	85,083	
栄区	28,903	29,422	26,839	23,498	27,114	
泉区	38,513	38,507	36,211	35,760	36,081	
瀬谷区	34,202	34,338	31,814	32,219	31,921	
行政区	対平成26年比			対平成28年比（民営）		
	増減数	増減率(%)	年平均増減率(%)	増減数	増減率(%)	年平均増減率(%)
総数	45,054	2.9	0.4	51,809	3.5	0.7
鶴見区	2,432	2.1	0.3	5,182	4.8	0.9
神奈川区	▲1,856	▲1.4	▲0.2	826	0.7	0.1
西区	40,052	22.5	3.0	34,018	18.8	3.5
中区	7,677	3.9	0.6	5,488	3.2	0.6
南区	915	1.9	0.3	2,432	5.7	1.1
港南区	▲5,075	▲7.7	▲1.2	▲2,767	▲4.7	▲1.0
保土ヶ谷区	▲2,692	▲4.5	▲0.7	▲1,150	▲2.1	▲0.4
旭区	1,939	3.2	0.5	810	1.4	0.3
磯子区	▲2,382	▲4.5	▲0.7	▲1,170	▲2.4	▲0.5
金沢区	217	0.3	0.0	604	0.8	0.2
港北区	4,273	2.9	0.4	▲835	▲0.6	▲0.1
緑区	2,242	4.6	0.7	3,309	7.3	1.4
青葉区	795	1.0	0.1	952	1.3	0.2
都筑区	3,034	2.9	0.4	1,879	1.8	0.4
戸塚区	▲7,166	▲7.4	▲1.1	▲1,408	▲1.6	▲0.3
栄区	519	1.8	0.3	3,616	15.4	2.9
泉区	▲6	▲0.0	▲0.0	321	0.9	0.2
瀬谷区	136	0.4	0.1	▲298	▲0.9	▲0.2

1) 平成26年経済センサス-基礎調査結果による。

図12 行政区別事業所数の構成比  
 - 民営及び国、地方公共団体 (令和3年)

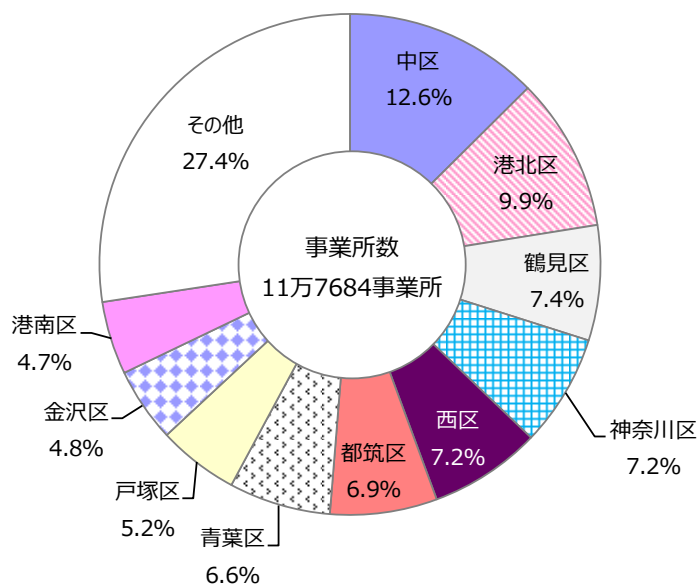


図13 行政区別事業所数  
 - 民営及び国、地方公共団体 (令和3年)

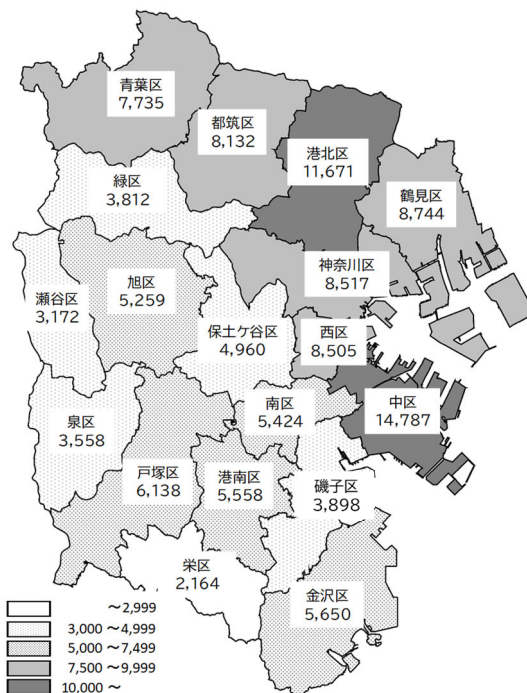


図14 行政区別従業者数の構成比  
 - 民営及び国、地方公共団体 (令和3年)

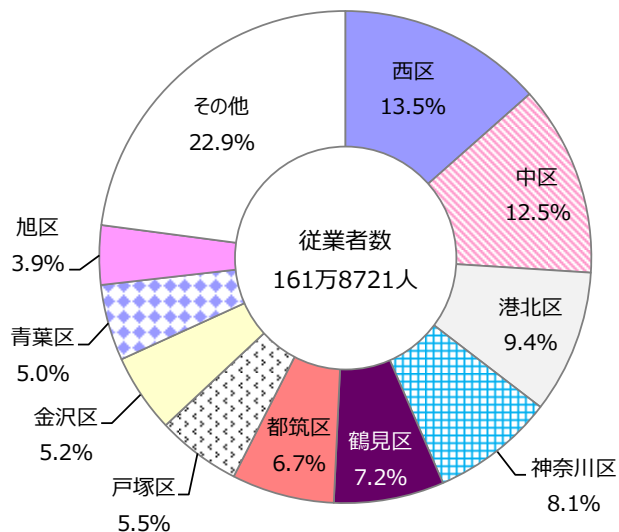
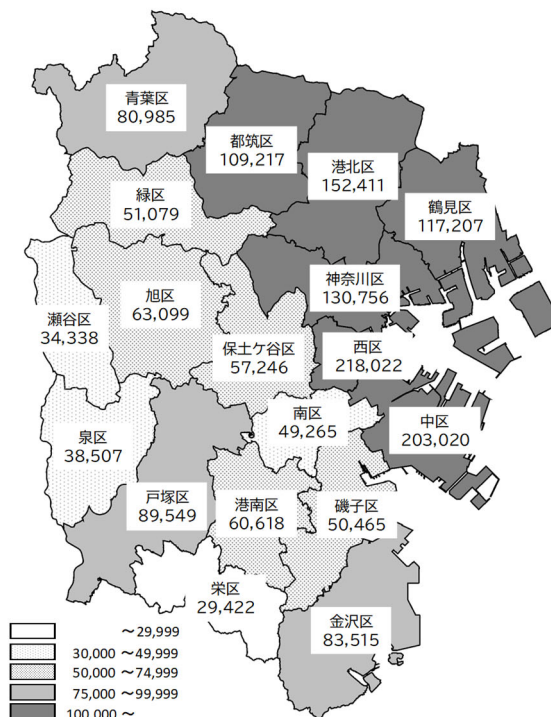


図15 行政区別従業者数  
 - 民営及び国、地方公共団体 (令和3年)





(3) 行政区別1事業所当たりの従業者数【表16】

行政区別に1事業所当たりの従業者数をみると、西区が25.6人と最も多く、次いで神奈川区(15.4人)、金沢区(14.8人)となっています。

また、平成26年調査と比べると、西区(5.1人増、25.0%増)、栄区(1.3人増、11.0%増)、旭区(1.1人増、10.0%増)など14区で増加し、戸塚区(0.7人減、4.8%減)、保土ヶ谷区(0.6人減、4.8%減)、青葉区(0.3人減、2.4%減)など4区で減少しています。

表16 行政区別1事業所当たり従業者数－民営及び国、地方公共団体

行政区	1事業所当たり従業者数					
	平成26年 <sup>1)</sup>	令和3年	民営			
			平成26年 <sup>1)</sup>	平成28年	令和3年	
総数	13.0	13.8	12.5	12.8	13.1	
鶴見区	12.6	13.4	12.2	12.2	13.0	
神奈川区	14.6	15.4	14.3	14.6	14.8	
西区	20.5	25.6	20.3	21.5	25.5	
中区	13.4	13.7	12.0	12.4	12.1	
南区	8.3	9.1	7.8	8.0	8.5	
港南区	10.8	10.9	10.2	10.2	10.3	
保土ヶ谷区	12.1	11.5	11.1	11.3	10.7	
旭区	10.9	12.0	10.3	10.8	11.3	
磯子区	12.5	12.9	11.9	12.3	12.2	
金沢区	15.0	14.8	14.5	15.0	14.2	
港北区	12.6	13.1	12.3	13.0	12.7	
緑区	12.4	13.4	11.9	12.1	12.8	
青葉区	10.7	10.5	10.3	10.5	10.0	
都筑区	13.4	13.4	13.1	13.6	13.1	
戸塚区	15.3	14.6	14.9	14.6	14.0	
栄区	12.3	13.6	11.6	10.9	12.8	
泉区	10.3	10.8	9.8	9.9	10.3	
瀬谷区	9.9	10.8	9.3	9.7	10.2	
行政区	対平成26年比			対平成28年比(民営)		
	増減数	増減率(%)	年平均増減率(%)	増減数	増減率(%)	年平均増減率(%)
総数	0.7	5.6	0.8	0.3	2.1	0.4
鶴見区	0.8	6.6	0.9	0.7	5.9	1.2
神奈川区	0.8	5.5	0.8	0.2	1.6	0.3
西区	5.1	25.0	3.3	4.0	18.5	3.5
中区	0.3	2.4	0.3	▲0.3	▲2.1	▲0.4
南区	0.8	9.5	1.3	0.4	5.2	1.0
港南区	0.1	1.2	0.2	0.0	0.4	0.1
保土ヶ谷区	▲0.6	▲4.8	▲0.7	▲0.6	▲4.9	▲1.0
旭区	1.1	10.0	1.4	0.5	4.5	0.9
磯子区	0.5	3.6	0.5	▲0.0	▲0.3	▲0.1
金沢区	▲0.2	▲1.4	▲0.2	▲0.8	▲5.5	▲1.1
港北区	0.5	4.0	0.6	▲0.3	▲2.4	▲0.5
緑区	1.0	8.1	1.1	0.8	6.3	1.2
青葉区	▲0.3	▲2.4	▲0.4	▲0.5	▲4.7	▲1.0
都筑区	0.0	0.3	0.0	▲0.5	▲3.9	▲0.8
戸塚区	▲0.7	▲4.8	▲0.7	▲0.5	▲3.6	▲0.7
栄区	1.3	11.0	1.5	1.9	17.1	3.2
泉区	0.6	5.5	0.8	0.4	3.8	0.7
瀬谷区	1.0	9.8	1.4	0.4	4.5	0.9

1) 平成26年経済センサス-基礎調査結果による。

(4) 行政区別、産業大分類別事業所数【図16】

横浜市の事業所数上位5位までの産業について行政区別に事業所数の構成比をみると、12区で「卸売業,小売業」の構成比が20%を超え、西区(27.7%)が最も高くなっています。

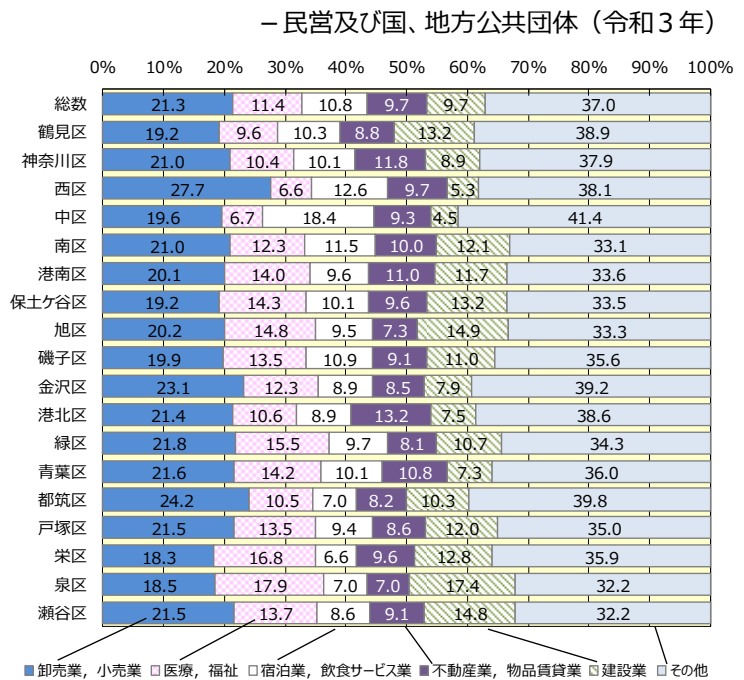
「医療,福祉」は、泉区(17.9%)、栄区(16.8%)など15区において構成比が10%を超える一方で、西区(6.6%)、中区(6.7%)では低い割合となっています。

「宿泊業,飲食サービス業」は、中区(18.4%)が最も高く、栄区(6.6%)が最も低くなっています。

「不動産業,物品賃貸業」は、港北区(13.2%)、神奈川区(11.8%)など5区において構成比が10%を超えています。

「建設業」では、泉区(17.4%)、旭区(14.9%)、瀬谷区(14.8%)など12区において構成比が10%を超えています。

図16 行政区別、産業大分類別事業所数の構成比



(5) 行政区別、産業大分類別従業者数【図17】

横浜市の従業者数上位5位までの産業について行政区別に従業者数の構成比をみると、「卸売業,小売業」では、都筑区(25.1%)、港北区(23.8%)、港南区(23.6%)など6区で構成比が20%を超えています。

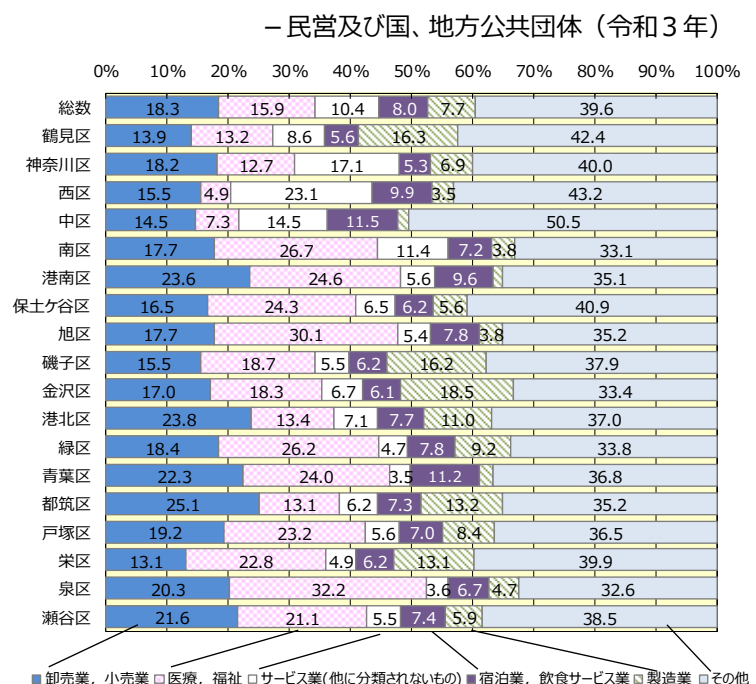
「医療,福祉」は、泉区(32.2%)、旭区(30.1%)で30%を超える一方で、西区が4.9%と最も低くなっています。

「サービス業(他に分類されないもの)」は、西区(23.1%)が最も高く、次いで神奈川区(17.1%)、中区(14.5%)となっています。

「宿泊業,飲食サービス業」は、中区(11.5%)、青葉区(11.2%)など2区で10%を超えています。

「製造業」は、金沢区(18.5%)、鶴見区(16.3%)、磯子区(16.2%)と高くなっている一方で、港南区(1.5%)、中区(1.9%)、青葉区(2.2%)では低い割合となっています。

図17 行政区別、産業大分類別従業者数の構成比



(6) 行政区別、男女別従業者数【表 17、図 18-1、図 18-2】

行政区別に従業者数の男女別構成比をみると、男性は鶴見区（60.9%）が最も高く、次いで中区（59.1%）、磯子区（57.5%）、神奈川区（57.5%）となっています。

一方、女性は青葉区（55.9%）が最も高く、次いで泉区（55.0%）、港南区（53.1%）、旭区（52.6%）となっています。

また、平成 26 年調査と比べると、男性は栄区（3.9 ポイント上昇）、西区（0.3 ポイント上昇）を除き 16 区で低下し、女性は南区（4.1 ポイント上昇）、磯子区（2.6 ポイント上昇）、泉区（2.3 ポイント上昇）など 12 区で上昇しています。

表17 行政区別、男女別従業者数－民営及び国、地方公共団体（令和3年）

行政区	従業者数			男女別構成比(%)		行政区別構成比(%)		
	総数 <sup>1)</sup>	男	女	男	女	総数 <sup>1)</sup>	男	女
総数	1,618,721	875,788	722,748	54.1	44.6	100.0	100.0	100.0
鶴見区	117,207	71,356	43,384	60.9	37.0	7.2	8.1	6.0
神奈川区	130,756	75,133	54,196	57.5	41.4	8.1	8.6	7.5
西区	218,022	124,690	91,660	57.2	42.0	13.5	14.2	12.7
中区	203,020	119,928	81,607	59.1	40.2	12.5	13.7	11.3
南区	49,265	23,138	25,833	47.0	52.4	3.0	2.6	3.6
港南区	60,618	25,924	32,171	42.8	53.1	3.7	3.0	4.5
保土ヶ谷区	57,246	29,642	26,271	51.8	45.9	3.5	3.4	3.6
旭区	63,099	29,291	33,182	46.4	52.6	3.9	3.3	4.6
磯子区	50,465	29,003	21,130	57.5	41.9	3.1	3.3	2.9
金沢区	83,515	46,223	36,229	55.3	43.4	5.2	5.3	5.0
港北区	152,411	85,046	64,466	55.8	42.3	9.4	9.7	8.9
緑区	51,079	24,671	25,883	48.3	50.7	3.2	2.8	3.6
青葉区	80,985	34,932	45,253	43.1	55.9	5.0	4.0	6.3
都筑区	109,217	60,991	47,156	55.8	43.2	6.7	7.0	6.5
戸塚区	89,549	45,644	42,997	51.0	48.0	5.5	5.2	5.9
栄区	29,422	16,263	12,980	55.3	44.1	1.8	1.9	1.8
泉区	38,507	17,070	21,168	44.3	55.0	2.4	1.9	2.9
瀬谷区	34,338	16,843	17,182	49.1	50.0	2.1	1.9	2.4

1) 男女の不詳を含む。

図18-1 行政区別、男女別従業者数の構成比  
－民営及び国、地方公共団体（令和3年）

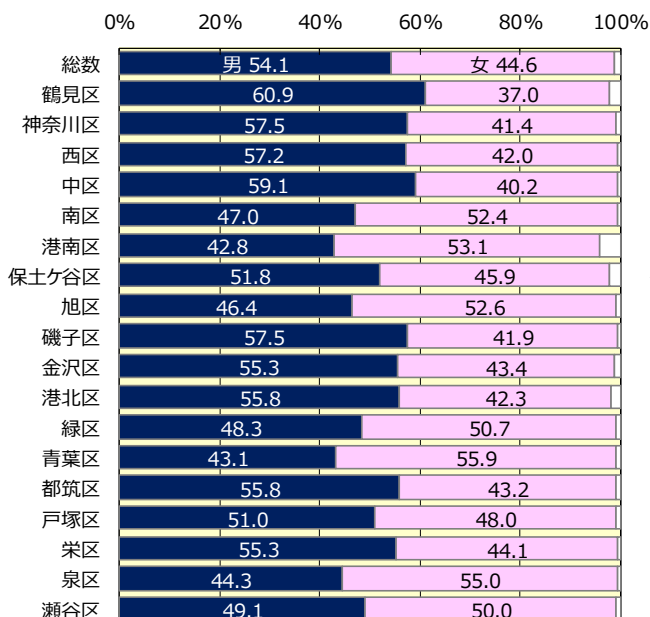
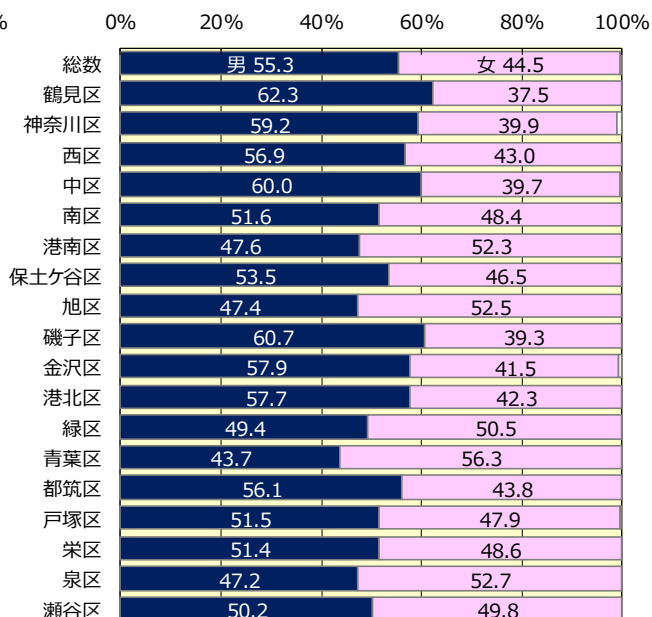


図18-2 行政区別、男女別従業者数の構成比  
－民営及び国、地方公共団体（平成26年）



## 7 企業等の状況 — 外国の会社を除く

### (1) 企業類型別企業数【表 18、図 19】

横浜市における会社企業数（以下「企業数」という。）は4万8446企業で、平成28年調査と比べると、5568企業（13.0%）の増加となっています。

企業類型別に企業数をみると、単一事業所企業が4万1550企業（構成比85.8%）、複数事業所企業が6896企業（同14.2%）となっており、平成28年調査と比べると、単一事業所企業では5333企業（14.7%）増加、複数事業所企業では235企業（3.5%）増加となっています。

図19 会社企業のとらえ方

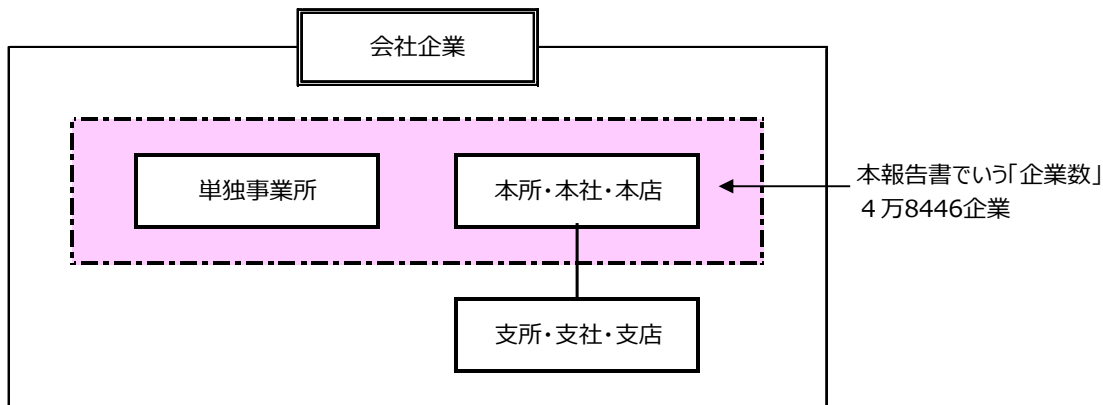


表18 経営組織別、企業類型別企業数－会社企業

経営組織 企業類型	平成28年		令和3年		対前回比		年平均 増減率(%)
	実数	構成比(%)	実数	構成比(%)	増減数	増減率(%)	
会社企業（単一・複数合計）	42,878	100.0	48,446	100.0	5,568	13.0	2.5
株式会社・有限会社・相互会社	42,147	98.3	46,855	96.7	4,708	11.2	2.1
合名会社・合資会社	335	0.8	316	0.7	▲19	▲5.7	▲1.2
合同会社	396	0.9	1,275	2.6	879	222.0	26.3
単一事業所企業	36,217	84.5	41,550	85.8	5,333	14.7	2.8
株式会社・有限会社・相互会社	35,564	82.9	40,071	82.7	4,507	12.7	2.4
合名会社・合資会社	299	0.7	283	0.6	▲16	▲5.4	▲1.1
合同会社	354	0.8	1,196	2.5	842	237.9	27.6
複数事業所企業	6,661	15.5	6,896	14.2	235	3.5	0.7
株式会社・有限会社・相互会社	6,583	15.4	6,784	14.0	201	3.1	0.6
合名会社・合資会社	36	0.1	33	0.1	▲3	▲8.3	▲1.7
合同会社	42	0.1	79	0.2	37	88.1	13.5

(2) 企業産業大分類別企業数【表 19、図 20】

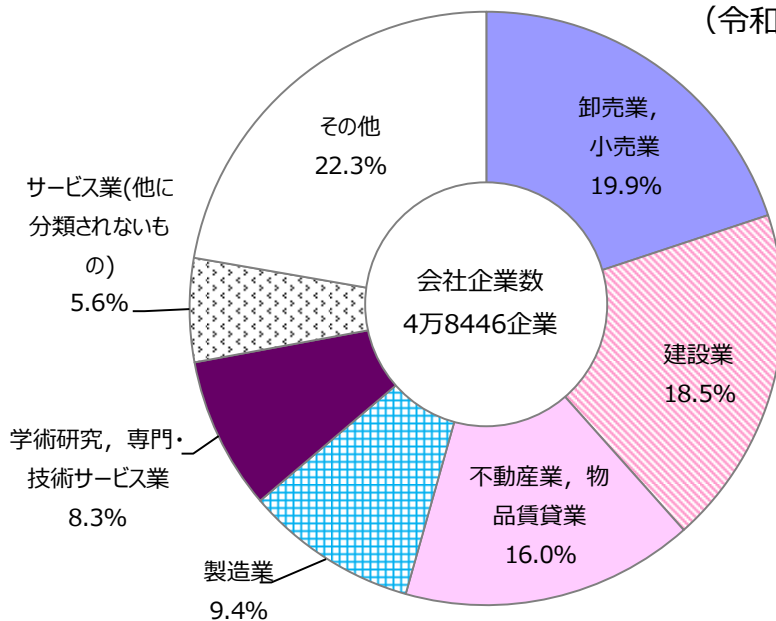
企業産業大分類別の企業数をみると、「卸売業，小売業」（9646 企業、構成比 19.9%）が最も多く、次いで「建設業」（8966 企業、同 18.5%）、「不動産業，物品賃貸業」（7732 企業、同 16.0%）となっており、この 3 産業で全体の 50%以上を占めています。

表19 企業産業大分類別、企業類型別企業数－会社企業（令和 3 年）

産業大分類	実数			企業類型別構成比(%)		産業別構成比(%)		
	総数	単一事業所企業	複数事業所企業	単一	複数	総数	単一	複数
A～R 全産業(S公務を除く)	48,446	41,550	6,896	85.8	14.2	100.0	100.0	100.0
A 農業，林業	159	143	16	89.9	10.1	0.3	0.3	0.2
B 漁業	-	-	-	-	-	-	-	-
C 鉱業，採石業，砂利採取業	-	-	-	-	-	-	-	-
D 建設業	8,966	8,188	778	91.3	8.7	18.5	19.7	11.3
E 製造業	4,558	3,613	945	79.3	20.7	9.4	8.7	13.7
F 電気・ガス・熱供給・水道業	62	57	5	91.9	8.1	0.1	0.1	0.1
G 情報通信業	2,054	1,821	233	88.7	11.3	4.2	4.4	3.4
H 運輸業，郵便業	1,364	947	417	69.4	30.6	2.8	2.3	6.0
I 卸売業，小売業	9,646	7,924	1,722	82.1	17.9	19.9	19.1	25.0
J 金融業，保険業	593	534	59	90.1	9.9	1.2	1.3	0.9
K 不動産業，物品賃貸業	7,732	7,374	358	95.4	4.6	16.0	17.7	5.2
L 学術研究，専門・技術サービス業	4,022	3,671	351	91.3	8.7	8.3	8.8	5.1
M 宿泊業，飲食サービス業	2,496	1,933	563	77.4	22.6	5.2	4.7	8.2
N 生活関連サービス業，娯楽業	1,974	1,520	454	77.0	23.0	4.1	3.7	6.6
O 教育，学習支援業	686	531	155	77.4	22.6	1.4	1.3	2.2
P 医療，福祉	1,397	986	411	70.6	29.4	2.9	2.4	6.0
Q 複合サービス事業	3	2	1	66.7	33.3	0.0	0.0	0.0
R サービス業(他に分類されないもの)	2,734	2,306	428	84.3	15.7	5.6	5.5	6.2

図20 企業産業大分類別企業数の構成比－会社企業

(令和 3 年)



(3) 資本金階級別企業数【表 20、図 21】

資本金階級別に企業数をみると、「300万円～500万円未満」階級（1万7022企業、構成比35.1%）が最も多く、次いで「1000万円～3000万円未満」階級（1万3794企業、同28.5%）、「500万円～1000万円未満」階級（6283企業、同13.0%）となっており、3000万円未満の階級で全体の約90%を占めています。

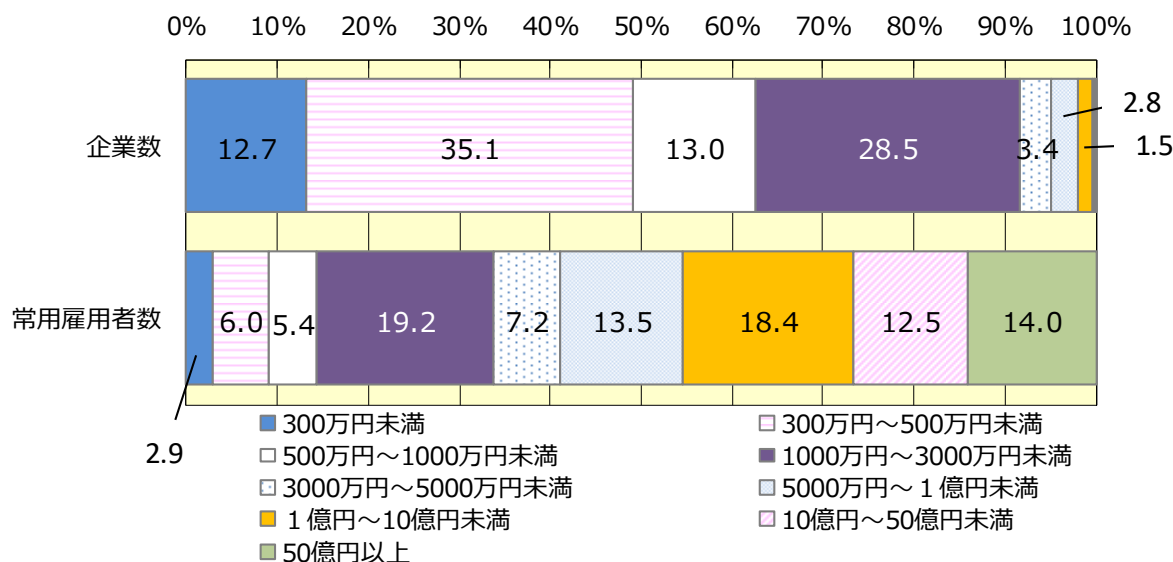
また、平成28年調査と比べると、増減がなかった「10億円～50億円未満」階級を除き全ての階級で増加しています。最も増加数の多いのは「300万円未満」階級（2991企業増、94.0%増）で、次いで「500万円～1000万円未満」階級（1171企業増、22.9%増）、「300万円～500万円未満」階級（784企業増、4.8%増）などとなっています。

表20 資本金階級別企業数及び常用雇用者数

資本金階級	平成28年		令和3年		対前回比		年平均増減率(%)	
	実数	構成比(%)	実数	構成比(%)	増減数	増減率(%)		
企業数	A～R 全産業 <sup>1)</sup>	42,878	100.0	48,446	100.0	5,568	13.0	2.5
	300万円未満	3,181	7.4	6,172	12.7	2,991	94.0	14.2
	300万円～500万円未満	16,238	37.9	17,022	35.1	784	4.8	0.9
	500万円～1000万円未満	5,112	11.9	6,283	13.0	1,171	22.9	4.2
	1000万円～3000万円未満	13,200	30.8	13,794	28.5	594	4.5	0.9
	3000万円～5000万円未満	1,516	3.5	1,623	3.4	107	7.1	1.4
	5000万円～1億円未満	1,206	2.8	1,371	2.8	165	13.7	2.6
	1億円～10億円未満	644	1.5	743	1.5	99	15.4	2.9
	10億円～50億円未満	98	0.2	98	0.2	0	0.0	0.0
	50億円以上	69	0.2	72	0.1	3	4.3	0.9
常用雇用者数	A～R 全産業 <sup>1)</sup>	953,702	100.0	1,095,224	100.0	141,522	14.8	2.8
	300万円未満	14,013	1.5	31,698	2.9	17,685	126.2	17.7
	300万円～500万円未満	68,117	7.1	65,392	6.0	▲2,725	▲4.0	▲0.8
	500万円～1000万円未満	30,712	3.2	58,870	5.4	28,158	91.7	13.9
	1000万円～3000万円未満	203,912	21.4	209,813	19.2	5,901	2.9	0.6
	3000万円～5000万円未満	75,850	8.0	78,898	7.2	3,048	4.0	0.8
	5000万円～1億円未満	148,808	15.6	147,370	13.5	▲1,438	▲1.0	▲0.2
	1億円～10億円未満	183,692	19.3	201,783	18.4	18,091	9.8	1.9
	10億円～50億円未満	77,857	8.2	136,473	12.5	58,616	75.3	11.9
	50億円以上	137,272	14.4	153,016	14.0	15,744	11.5	2.2

1) 資本金の不詳を含む。

図21 資本金階級別、企業数及び常用雇用者数の構成比（令和3年）



#### (4) 企業等の売上（収入）金額【表 21】

企業等（個人経営及び会社以外の法人を含む）について産業別に売上（収入）金額をみると、「卸売業, 小売業」が 10 兆 3604 億円と最も高く、次いで、「製造業」（9 兆 3462 億円）、「運輸業, 郵便業」（4 兆 948 億円）、「医療, 福祉」（3 兆 9782 億円）となっています。

#### (5) 1 企業等当たりの売上（収入）金額【表 21】

企業等（個人経営及び会社以外の法人を含む）について産業別に 1 企業等当たりの売上（収入）金額をみると、「運輸業, 郵便業」が 28 億 7964 万円と最も高く、次いで「製造業」（19 億 4795 万円）、「金融業, 保険業」（8 億 8932 万円）、「複合サービス事業」（8 億 8641 万円）となっています。

表21 企業産業大分類別売上（収入）金額－企業等（令和3年）

産業大分類	企業等数	事業所数	従業者数	売上(収入)金額 (百万円)	1 企業等当たり 売上(収入)金額 (万円)
A～R 全産業(S公務を除く)	73,069	111,280	1,448,577	40,563,363	55,514
A ～ B 農林漁業	155	242	2,809	34,256	22,101
C 鉱業, 採石業, 砂利採取業	-	-	-	-	-
D 建設業	9,193	10,398	81,374	2,546,460	27,700
E 製造業	4,798	6,998	193,949	9,346,243	194,795
F 電気・ガス・熱供給・水道業	60	62	368	38,657	64,428
G 情報通信業	1,940	2,376	62,131	1,372,356	70,740
H 運輸業, 郵便業	1,422	3,305	70,570	4,094,843	287,964
I 卸売業, 小売業	12,408	26,006	306,603	10,360,406	83,498
J 金融業, 保険業	615	1,258	16,690	546,932	88,932
K 不動産業, 物品賃貸業	9,411	10,498	43,564	2,590,143	27,523
L 学術研究, 専門・技術サービス業	6,134	7,001	60,170	2,356,208	38,412
M 宿泊業, 飲食サービス業	6,709	10,488	107,854	628,430	9,367
N 生活関連サービス業, 娯楽業	5,755	8,820	52,253	619,744	10,769
O 教育, 学習支援業	2,615	4,356	64,978	706,911	27,033
P 医療, 福祉	7,473	12,586	212,571	3,978,219	53,235
Q 複合サービス事業	34	118	2,356	30,138	88,641
R サービス業(他に分類されないもの)	4,347	6,768	170,337	1,313,417	30,214

注) 集計に必要な項目が得られた企業等（個人経営及び会社以外の法人を含む）について集計

## 8 大都市の状況 — 民営及び国、地方公共団体

### (1) 事業所数【表 22、図 22】

政令指定都市及び東京都区部（以下「21 大都市」という。）の事業所総数は 167 万 4776 事業所で、全国の事業所数の 31.7%を占めています。

都市別の事業所数をみると、東京都区部が 50 万 8722 事業所と最も多く、以下、大阪市（17 万 8312 事業所）、名古屋市（11 万 8472 事業所）の順となり、横浜市は 11 万 7684 事業所で 21 大都市中第 4 位となっています。

また、平成 26 年調査と比べると、福岡市（579 事業所増、0.8%増）、岡山市（284 事業所増、0.9%増）を除く 19 都市で減少となっています。

表22 21大都市別事業所数－民営及び国、地方公共団体

\*（ ）内は順位

都 市 名	事業所数						
	平成26年 <sup>1)</sup>		令和3年		民営		
					平成26年 <sup>1)</sup>	平成28年	令和3年
全国	5,689,366		5,288,891		5,541,634	5,340,783	5,156,063
21大都市計	1,762,318		1,674,776		1,741,490	1,662,968	1,655,392
札幌市	76,604	(5)	73,576	(6)	75,749	72,451	72,730
仙台市	50,186	(10)	47,923	(10)	49,555	48,419	47,321
さいたま市	43,057	(13)	40,874	(12)	42,429	41,330	40,233
千葉市	30,647	(19)	28,344	(19)	30,059	29,326	27,826
東京都区部	526,748	(1)	508,722	(1)	521,270	494,337	503,699
横浜市	120,778	(4)	117,684	(4)	119,509	114,930	116,479
川崎市	43,149	(12)	41,731	(11)	42,616	40,934	41,223
相模原市	24,010	(21)	22,055	(21)	23,526	22,480	21,586
新潟市	37,385	(15)	33,746	(16)	36,591	35,510	32,995
静岡市	37,081	(16)	33,987	(15)	36,534	35,194	33,514
浜松市	37,660	(14)	34,295	(14)	37,073	35,552	33,755
名古屋市	125,884	(3)	118,472	(3)	124,636	119,510	117,344
京都市	75,282	(6)	70,491	(7)	74,419	70,637	69,670
大阪市	191,854	(2)	178,312	(2)	190,629	179,252	177,184
堺市	30,128	(20)	27,666	(20)	29,764	28,733	27,315
神戸市	71,718	(8)	63,051	(8)	70,797	66,882	62,228
岡山市	33,016	(17)	33,300	(17)	32,388	31,798	32,683
広島市	55,733	(9)	53,218	(9)	54,807	53,327	52,401
北九州市	44,150	(11)	40,659	(13)	43,439	41,772	39,995
福岡市	75,200	(7)	75,779	(5)	74,256	72,284	74,867
熊本市	32,048	(18)	30,891	(18)	31,444	28,310	30,344
都 市 名	対平成26年比			対平成28年比（民営）			
	増減数	増減率(%)	年平均増減率(%)	増減数	増減率(%)	年平均増減率(%)	
全国	▲400,475	▲7.0	▲1.0	▲184,720	▲3.5	▲0.7	
21大都市計	▲87,542	▲5.0	▲0.7	▲7,576	▲0.5	▲0.1	
札幌市	▲3,028	▲4.0	▲0.6	279	0.4	0.1	
仙台市	▲2,263	▲4.5	▲0.7	▲1,098	▲2.3	▲0.5	
さいたま市	▲2,183	▲5.1	▲0.7	▲1,097	▲2.7	▲0.5	
千葉市	▲2,303	▲7.5	▲1.1	▲1,500	▲5.1	▲1.0	
東京都区部	▲18,026	▲3.4	▲0.5	9,362	1.9	0.4	
横浜市	▲3,094	▲2.6	▲0.4	1,549	1.3	0.3	
川崎市	▲1,418	▲3.3	▲0.5	289	0.7	0.1	
相模原市	▲1,955	▲8.1	▲1.2	▲894	▲4.0	▲0.8	
新潟市	▲3,639	▲9.7	▲1.5	▲2,515	▲7.1	▲1.5	
静岡市	▲3,094	▲8.3	▲1.3	▲1,680	▲4.8	▲1.0	
浜松市	▲3,365	▲8.9	▲1.3	▲1,797	▲5.1	▲1.0	
名古屋市	▲7,412	▲5.9	▲0.9	▲2,166	▲1.8	▲0.4	
京都市	▲4,791	▲6.4	▲0.9	▲967	▲1.4	▲0.3	
大阪市	▲13,542	▲7.1	▲1.1	▲2,068	▲1.2	▲0.2	
堺市	▲2,462	▲8.2	▲1.2	▲1,418	▲4.9	▲1.0	
神戸市	▲8,667	▲12.1	▲1.8	▲4,654	▲7.0	▲1.4	
岡山市	284	0.9	0.1	885	2.8	0.6	
広島市	▲2,515	▲4.5	▲0.7	▲926	▲1.7	▲0.3	
北九州市	▲3,491	▲7.9	▲1.2	▲1,777	▲4.3	▲0.9	
福岡市	579	0.8	0.1	2,583	3.6	0.7	
熊本市	▲1,157	▲3.6	▲0.5	2,034	7.2	1.4	

1) 平成26年経済センサス-基礎調査結果による。



(2) 従業者数【表 23、図 23】

21 大都市の従業者総数は 2328 万 6628 人で、全国の従業者数の 37.3%を占めています。

都市別の従業者数をみると、東京都区部が 849 万 3109 人と最も多く、次いで大阪市(239 万 4461 人)、横浜市(161 万 8721 人)、名古屋市(152 万 7059 人)の順となり、横浜市は 21 大都市中第 3 位となっています。

また、平成 26 年調査と比べると、東京都区部(42 万 6318 人増、5.3%増)をはじめ、福岡市(5 万 8996 人増、6.5%増)、横浜市(4 万 5054 人増、2.9%増)など 14 都市で増加し、北九州市(6132 人減、1.3%減)、川崎市(6124 人減、1.0%減)など 7 市で減少となっています。

表 23 21 大都市別従業者数－民営及び国、地方公共団体

\*( )内は順位

都 市 名	従業者数					
	平成26年 <sup>1)</sup>	令和 3 年		民営		
				平成26年 <sup>1)</sup>	平成28年	令和 3 年
全国	61,788,853	62,427,908		57,427,704	56,872,826	57,949,915
21大都市計	22,602,302	23,286,628		21,450,157	21,138,859	22,081,507
札幌市	912,841 (5)	930,326 (6)		858,119	838,911	872,779
仙台市	597,651 (10)	610,095 (10)		561,536	554,801	568,963
さいたま市	547,354 (12)	559,027 (12)		505,680	509,450	517,261
千葉市	432,258 (14)	449,403 (14)		397,226	406,378	411,172
東京都区部	8,066,791 (1)	8,493,109 (1)		7,711,329	7,550,364	8,114,913
横浜市	1,573,667 (3)	1,618,721 (3)		1,491,163	1,475,974	1,527,783
川崎市	584,131 (11)	578,007 (11)		554,757	543,812	547,471
相模原市	265,283 (21)	263,504 (21)		248,495	248,832	244,288
新潟市	396,433 (15)	392,788 (16)		367,873	364,667	363,605
静岡市	372,917 (17)	370,283 (18)		348,035	340,623	346,576
浜松市	394,381 (16)	402,549 (15)		374,525	367,526	382,432
名古屋市	1,498,995 (4)	1,527,059 (4)		1,425,480	1,417,153	1,450,337
京都市	788,170 (7)	786,278 (7)		746,742	739,542	746,275
大阪市	2,354,657 (2)	2,394,461 (2)		2,267,364	2,209,412	2,308,581
堺市	337,160 (20)	339,838 (20)		317,936	314,806	320,831
神戸市	776,937 (8)	771,382 (8)		732,116	727,130	725,828
岡山市	360,610 (18)	378,508 (17)		339,548	341,398	353,376
広島市	618,100 (9)	634,618 (9)		579,888	581,331	593,108
北九州市	466,561 (13)	460,429 (13)		441,106	434,714	436,472
福岡市	908,807 (6)	967,803 (5)		864,388	866,930	923,521
熊本市	348,598 (19)	358,440 (19)		316,851	305,105	325,935

都 市 名	対平成26年比			対平成28年比 (民営)		
	増減数	増減率 (%)	年平均増減率 (%)	増減数	増減率 (%)	年平均増減率 (%)
全国	639,055	1.0	0.1	1,077,089	1.9	0.4
21大都市計	684,326	3.0	0.4	942,648	4.5	0.9
札幌市	17,485	1.9	0.3	33,868	4.0	0.8
仙台市	12,444	2.1	0.3	14,162	2.6	0.5
さいたま市	11,673	2.1	0.3	7,811	1.5	0.3
千葉市	17,145	4.0	0.6	4,794	1.2	0.2
東京都区部	426,318	5.3	0.7	564,549	7.5	1.5
横浜市	45,054	2.9	0.4	51,809	3.5	0.7
川崎市	▲6,124	▲1.0	▲0.2	3,659	0.7	0.1
相模原市	▲1,779	▲0.7	▲0.1	▲4,544	▲1.8	▲0.4
新潟市	▲3,645	▲0.9	▲0.1	▲1,062	▲0.3	▲0.1
静岡市	▲2,634	▲0.7	▲0.1	5,953	1.7	0.3
浜松市	8,168	2.1	0.3	14,906	4.1	0.8
名古屋市	28,064	1.9	0.3	33,184	2.3	0.5
京都市	▲1,892	▲0.2	▲0.0	6,733	0.9	0.2
大阪市	39,804	1.7	0.2	99,169	4.5	0.9
堺市	2,678	0.8	0.1	6,025	1.9	0.4
神戸市	▲5,555	▲0.7	▲0.1	▲1,302	▲0.2	▲0.0
岡山市	17,898	5.0	0.7	11,978	3.5	0.7
広島市	16,518	2.7	0.4	11,777	2.0	0.4
北九州市	▲6,132	▲1.3	▲0.2	1,758	0.4	0.1
福岡市	58,996	6.5	0.9	56,591	6.5	1.3
熊本市	9,842	2.8	0.4	20,830	6.8	1.3

1) 平成26年経済センサス-基礎調査結果による。

図22 21大都市別事業所数－民営及び国、地方公共団体（令和3年）

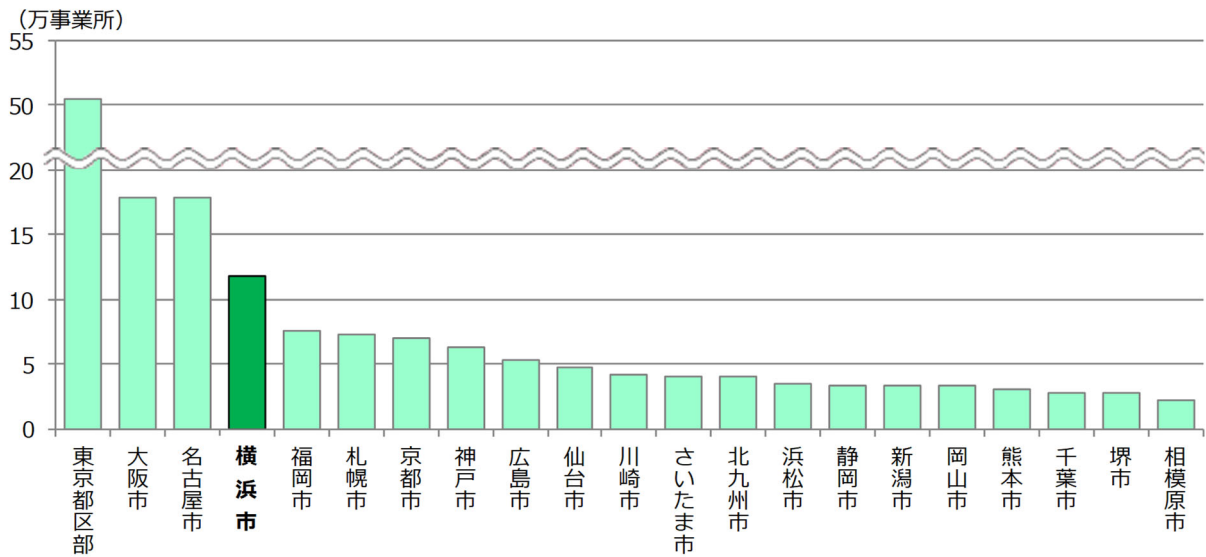
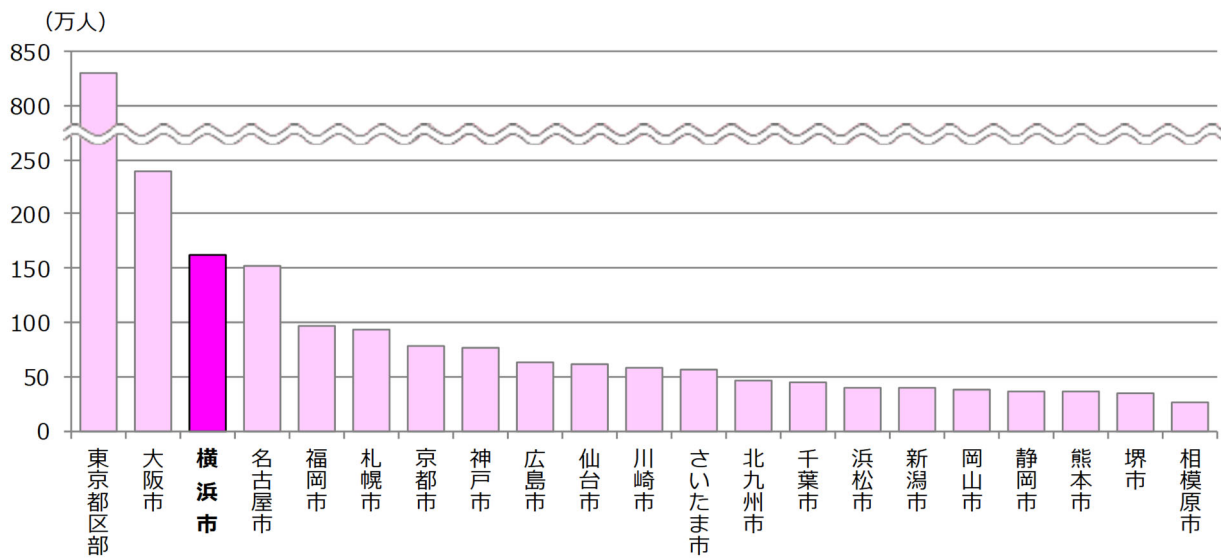


図23 21大都市別従業者数－民営及び国、地方公共団体（令和3年）



(3) 1事業所当たりの従業者数【表 24】

都市別に1事業所当たりの従業者数をみると、東京都区部が16.7人と最も多く、次いで千葉市(15.9人)、川崎市(13.9人)となっており、横浜市は13.8人で4番目となっています。

表24 21大都市別1事業所当たり従業者数－民営及び国、地方公共団体

\* ( )内は順位

都 市 名	1事業所当たり従業者数						
	平成26年 <sup>1)</sup>		令和3年		民営		
					平成26年 <sup>1)</sup>	平成28年	令和3年
全国	10.9		11.8		10.4	10.6	11.2
21大都市計	12.8		13.9		12.3	12.7	13.3
札幌市	11.9	(8)	12.6	(10)	11.3	11.6	12.0
仙台市	11.9	(9)	12.7	(9)	11.3	11.5	12.0
さいたま市	12.7	(5)	13.7	(5)	11.9	12.3	12.9
千葉市	14.1	(2)	15.9	(2)	13.2	13.9	14.8
東京都区部	15.3	(1)	16.7	(1)	14.8	15.3	16.1
横浜市	13.0	(4)	13.8	(4)	12.5	12.8	13.1
川崎市	13.5	(3)	13.9	(3)	13.0	13.3	13.3
相模原市	11.0	(13)	11.9	(13)	10.6	11.1	11.3
新潟市	10.6	(17)	11.6	(16)	10.1	10.3	11.0
静岡市	10.1	(21)	10.9	(21)	9.5	9.7	10.3
浜松市	10.5	(19)	11.7	(15)	10.1	10.3	11.3
名古屋市	11.9	(10)	12.9	(7)	11.4	11.9	12.4
京都市	10.5	(20)	11.2	(20)	10.0	10.5	10.7
大阪市	12.3	(6)	13.4	(6)	11.9	12.3	13.0
堺市	11.2	(11)	12.3	(11)	10.7	11.0	11.7
神戸市	10.8	(16)	12.2	(12)	10.3	10.9	11.7
岡山市	10.9	(14)	11.4	(18)	10.5	10.7	10.8
広島市	11.1	(12)	11.9	(14)	10.6	10.9	11.3
北九州市	10.6	(18)	11.3	(19)	10.2	10.4	10.9
福岡市	12.1	(7)	12.8	(8)	11.6	12.0	12.3
熊本市	10.9	(15)	11.6	(17)	10.1	10.8	10.7
都 市 名	対平成26年比			対平成28年比(民営)			
	増減数	増減率(%)	年平均増減率(%)	増減数	増減率(%)	年平均増減率(%)	
全国	0.9	8.7	1.2	0.6	5.5	1.1	
21大都市計	1.1	8.4	1.2	0.6	4.9	1.0	
札幌市	0.7	6.1	0.9	0.4	3.6	0.7	
仙台市	0.8	6.9	1.0	0.6	4.9	1.0	
さいたま市	1.0	7.6	1.1	0.5	4.3	0.8	
千葉市	1.8	12.4	1.7	0.9	6.6	1.3	
東京都区部	1.4	9.0	1.2	0.8	5.5	1.1	
横浜市	0.7	5.6	0.8	0.3	2.1	0.4	
川崎市	0.3	2.3	0.3	▲0.0	▲0.0	▲0.0	
相模原市	0.9	8.1	1.1	0.2	2.2	0.4	
新潟市	1.0	9.8	1.3	0.8	7.3	1.4	
静岡市	0.8	8.3	1.2	0.7	6.8	1.3	
浜松市	1.3	12.1	1.7	1.0	9.6	1.8	
名古屋市	1.0	8.2	1.1	0.5	4.2	0.8	
京都市	0.7	6.5	0.9	0.2	2.3	0.5	
大阪市	1.2	9.4	1.3	0.7	5.7	1.1	
堺市	1.1	9.8	1.3	0.8	7.2	1.4	
神戸市	1.4	12.9	1.8	0.8	7.3	1.4	
岡山市	0.4	4.1	0.6	0.1	0.7	0.1	
広島市	0.8	7.5	1.0	0.4	3.8	0.8	
北九州市	0.8	7.2	1.0	0.5	4.9	1.0	
福岡市	0.7	5.7	0.8	0.3	2.9	0.6	
熊本市	0.7	6.7	0.9	▲0.0	▲0.3	▲0.1	

1) 平成26年経済センサス-基礎調査結果による。

(4) 男女別従業者数【表 25、図 24-1、図 24-2】

都市別に従業者数の男女別構成比をみると、男性は東京都区部（58.9%）が最も高く、次いで大阪市（57.2%）、川崎市（56.7%）となり、横浜市は54.1%で9番目となっています。

一方、女性は熊本市（47.3%）、神戸市（46.8%）、相模原市（46.6%）の順となり、横浜市は44.6%で13番目となっています。

表25 21大都市別、男女別従業者数－民営及び国、地方公共団体（令和3年） \*（ ）内は順位

都市名	従業者数			男女別構成比(%)	
	総数 <sup>1)</sup>	男	女	男	女
全国	62,427,908	34,264,589	27,671,981	54.9	44.3
21大都市計	23,286,628	13,081,566	9,990,151	56.2	42.9
札幌市	930,326 (6)	492,852	427,394	53.0 (18)	45.9 (5)
仙台市	610,095 (10)	339,012	265,269	55.6 (5)	43.5 (17)
さいたま市	559,027 (12)	297,741	254,380	53.3 (15)	45.5 (9)
千葉市	449,403 (14)	242,224	203,412	53.9 (10)	45.3 (11)
東京都区部	8,493,109 (1)	4,999,956	3,421,334	58.9 (1)	40.3 (21)
横浜市	1,618,721 (3)	875,788	722,748	54.1 (9)	44.6 (13)
川崎市	578,007 (11)	327,694	242,712	56.7 (3)	42.0 (19)
相模原市	263,504 (21)	137,196	122,785	52.1 (20)	46.6 (3)
新潟市	392,788 (16)	208,528	179,937	53.1 (16)	45.8 (6)
静岡市	370,283 (18)	201,782	165,140	54.5 (7)	44.6 (14)
浜松市	402,549 (15)	222,057	178,697	55.2 (6)	44.4 (16)
名古屋市	1,527,059 (4)	863,074	651,223	56.5 (4)	42.6 (18)
京都市	786,278 (7)	419,124	363,150	53.3 (14)	46.2 (4)
大阪市	2,394,461 (2)	1,369,304	1,001,662	57.2 (2)	41.8 (20)
堺市	339,838 (20)	182,672	153,969	53.8 (12)	45.3 (10)
神戸市	771,382 (8)	405,196	360,645	52.5 (19)	46.8 (2)
岡山市	378,508 (17)	200,724	173,181	53.0 (17)	45.8 (7)
広島市	634,618 (9)	345,617	282,366	54.5 (8)	44.5 (15)
北九州市	460,429 (13)	248,166	207,912	53.9 (11)	45.2 (12)
福岡市	967,803 (5)	518,394	442,569	53.6 (13)	45.7 (8)
熊本市	358,440 (19)	184,465	169,666	51.5 (21)	47.3 (1)

1) 男女の不詳を含む。

図24-1 21大都市別、男女別従業者数の構成比  
－民営及び国、地方公共団体（令和3年）

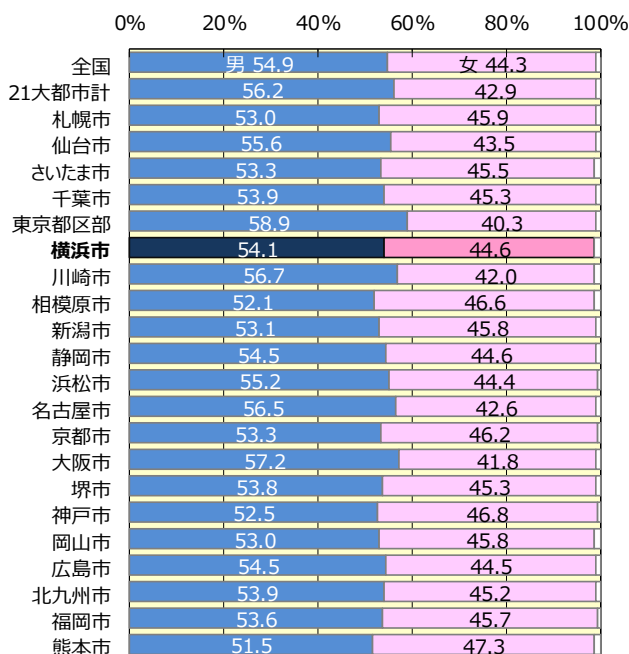
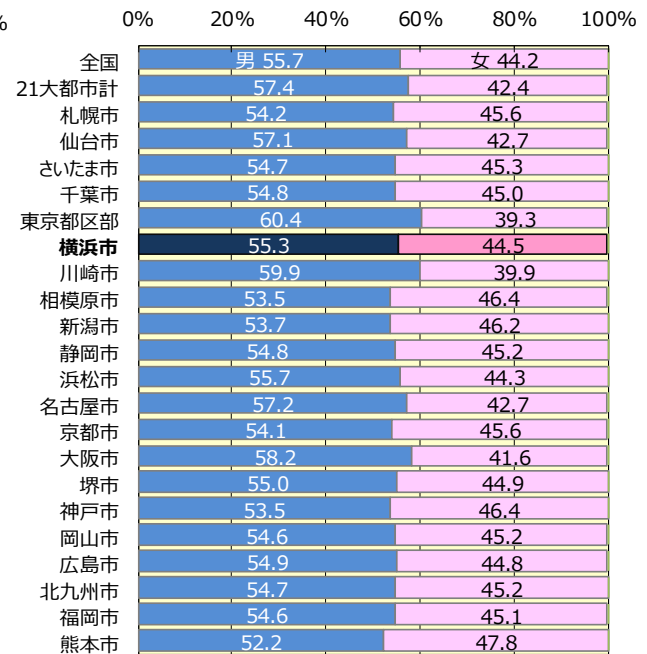


図24-2 21大都市別、男女別従業者数の構成比  
－民営及び国、地方公共団体（平成26年）



(参考)

図25 21大都市別、産業大分類別事業所数の構成比－民営及び国、地方公共団体（令和3年）  
 （横浜市の上位5産業の構成比による。）

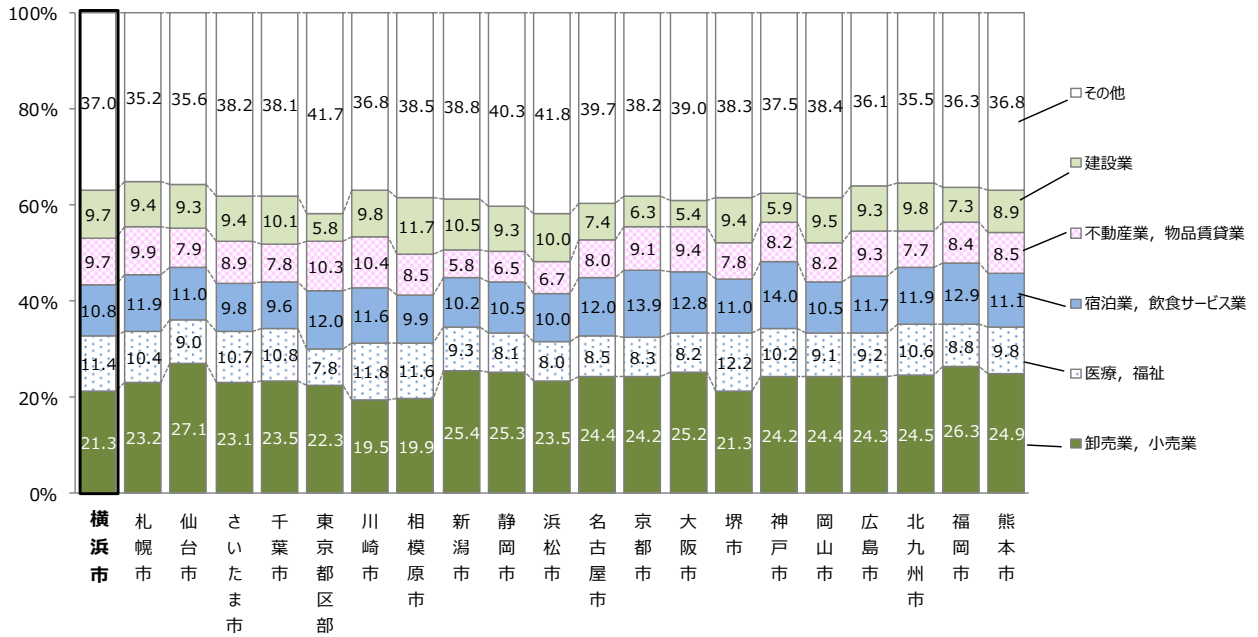
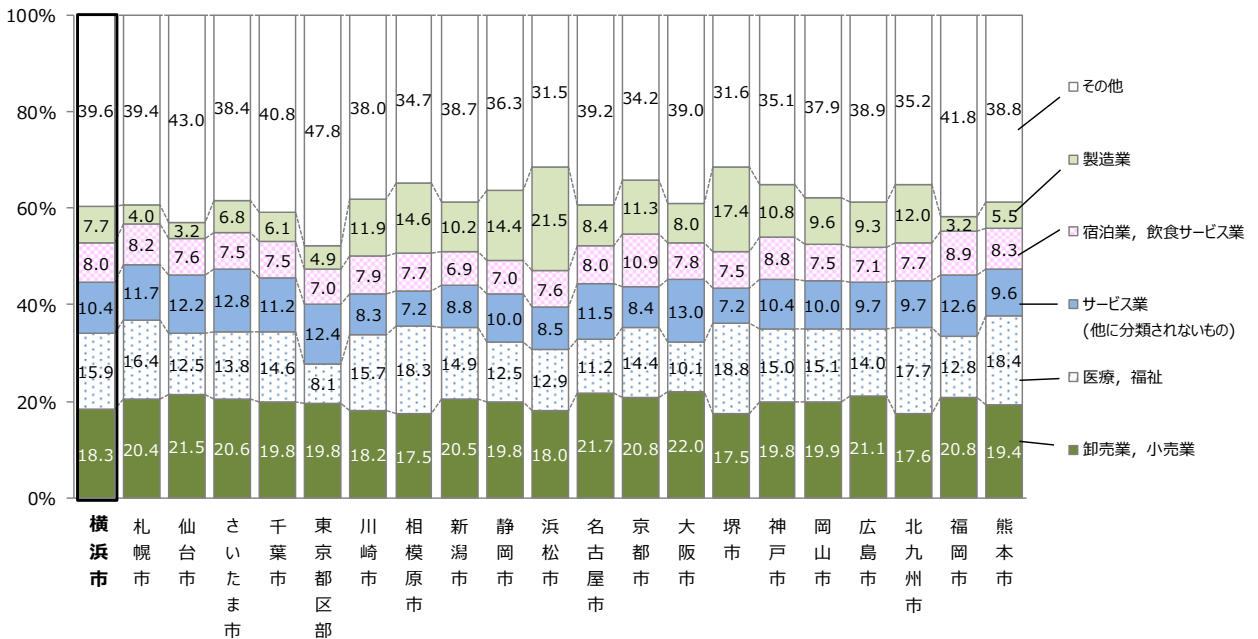


図26 21大都市別、産業大分類別従業者数の構成比－民営及び国、地方公共団体（令和3年）  
 （横浜市の上位5産業の構成比による。）





# 統計表 I

(事業所に関する集計)

第1表 事業所数及び従業者数（産業大分類別、

区 分	事業所数			
	総数		うち民営	
	実数	構成比	実数	構成比
総 数	117,684	100.0	116,479	100.0
( 産 業 大 分 類 )				
A 農 業 , 林 業	176	0.1	175	0.2
B 漁 業	-	-	-	-
C 鉱 業 , 採 石 業 , 砂 利 採 取 業	-	-	-	-
D 建 設 業	11,430	9.7	11,430	9.8
E 製 造 業	6,013	5.1	6,013	5.2
F 電 気 ・ ガ ス ・ 熱 供 給 ・ 水 道 業	144	0.1	105	0.1
G 情 報 通 信 業	2,570	2.2	2,570	2.2
H 運 輸 業 , 郵 便 業	3,235	2.7	3,196	2.7
I 卸 売 業 , 小 売 業	25,089	21.3	25,089	21.5
J 金 融 業 , 保 険 業	1,701	1.4	1,701	1.5
K 不 動 産 業 , 物 品 賃 貸 業	11,449	9.7	11,448	9.8
L 学 術 研 究 , 専 門 ・ 技 術 サ ー ビ ス 業	7,563	6.4	7,523	6.5
M 宿 泊 業 , 飲 食 サ ー ビ ス 業	12,654	10.8	12,653	10.9
N 生 活 関 連 サ ー ビ ス 業 , 娛 楽 業	8,800	7.5	8,780	7.5
O 教 育 , 学 習 支 援 業	5,282	4.5	4,672	4.0
P 医 療 , 福 祉	13,472	11.4	13,382	11.5
Q 複 合 サ ー ビ ス 事 業	378	0.3	378	0.3
R サ ー ビ ス 業 (他 に 分 類 さ れ な い も の )	7,396	6.3	7,364	6.3
S 公 務 (他 に 分 類 さ れ る も の を 除 く )	332	0.3	-	-
( 従 業 者 規 模 )				
1 人 ~ 4 人	60,874	51.7	60,814	52.2
5 人 ~ 9 人	23,189	19.7	23,147	19.9
10 人 ~ 19 人	16,345	13.9	16,257	14.0
20 人 ~ 29 人	6,739	5.7	6,633	5.7
30 人 ~ 49 人	4,894	4.2	4,435	3.8
50 人 ~ 99 人	2,997	2.5	2,688	2.3
100 人 ~ 199 人	1,189	1.0	1,118	1.0
200 人 ~ 299 人	340	0.3	314	0.3
300 人 ~ 499 人	233	0.2	208	0.2
500 人 ~ 999 人	146	0.1	132	0.1
1000 人 以 上	79	0.1	74	0.1
出 向 ・ 派 遣 従 業 者 の み	659	0.6	659	0.6
( 行 政 区 )				
鶴 見 区	8,744	7.4	8,664	7.4
神 奈 川 区	8,517	7.2	8,447	7.3
西 区	8,505	7.2	8,463	7.3
中 区	14,787	12.6	14,632	12.6
南 区	5,424	4.6	5,372	4.6
港 南 区	5,558	4.7	5,484	4.7
保 土 ヶ 谷 区	4,960	4.2	4,888	4.2
旭 区	5,259	4.5	5,181	4.4
磯 子 区	3,898	3.3	3,853	3.3
金 沢 区	5,650	4.8	5,575	4.8
港 北 区	11,671	9.9	11,584	9.9
緑 区	3,812	3.2	3,767	3.2
青 葉 区	7,735	6.6	7,667	6.6
都 筑 区	8,132	6.9	8,069	6.9
戸 塚 区	6,138	5.2	6,064	5.2
栄 区	2,164	1.8	2,120	1.8
泉 区	3,558	3.0	3,517	3.0
瀬 谷 区	3,172	2.7	3,132	2.7

(注) 男女別の不詳を含む



従業者規模別、行政区別) — 民営及び国、地方公共団体

従業者数								区分
総数				うち民営				
実数			構成比	実数			構成比	
総数(注)	男	女		総数(注)	男	女		
1,618,721	875,788	722,748	100.0	1,527,783	825,987	681,611	100.0	総数
1,641	1,117	524	0.1	1,626	1,110	516	0.1	A
-	-	-	-	-	-	-	-	B
-	-	-	-	-	-	-	-	C
95,934	77,174	18,459	5.9	95,934	77,174	18,459	6.3	D
124,462	91,640	32,800	7.7	124,462	91,640	32,800	8.1	E
5,190	4,427	763	0.3	2,857	2,439	418	0.2	F
73,329	56,618	16,317	4.5	73,329	56,618	16,317	4.8	G
92,048	74,133	17,692	5.7	89,405	71,625	17,557	5.9	H
296,217	145,806	146,980	18.3	296,217	145,806	146,980	19.4	I
32,813	12,723	19,848	2.0	32,813	12,723	19,848	2.1	J
53,596	31,901	21,412	3.3	53,492	31,826	21,383	3.5	K
84,545	61,653	22,760	5.2	82,963	60,380	22,451	5.4	L
130,192	54,644	70,536	8.0	130,190	54,644	70,534	8.5	M
55,477	22,668	32,179	3.4	55,302	22,516	32,156	3.6	N
97,046	43,965	52,969	6.0	65,755	30,838	34,805	4.3	O
257,839	68,662	180,583	15.9	251,412	67,538	175,280	16.5	P
5,068	2,498	2,570	0.3	5,068	2,498	2,570	0.3	Q
169,126	98,647	69,670	10.4	166,958	96,612	69,537	10.9	R
44,198	27,512	16,686	2.7	-	-	-	-	S
130,883	71,062	59,317	8.1	130,732	70,942	59,286	8.6	1~4
153,164	76,862	75,579	9.5	152,875	76,686	75,466	10.0	5~9
222,089	110,144	110,482	13.7	220,842	109,168	110,211	14.5	10~19
161,092	77,281	78,556	10.0	158,505	75,387	77,863	10.4	20~29
184,886	93,342	90,160	11.4	166,232	85,903	78,945	10.9	30~49
204,766	112,559	89,855	12.6	184,150	101,412	80,386	12.1	50~99
162,165	94,115	67,053	10.0	151,942	87,277	63,668	9.9	100~199
82,050	50,374	30,781	5.1	75,786	45,615	29,276	5.0	200~299
87,714	52,096	34,489	5.4	78,116	46,667	30,320	5.1	300~499
96,820	56,704	39,516	6.0	88,221	53,580	34,041	5.8	500~999
133,092	81,249	46,960	8.2	120,382	73,350	42,149	7.9	1000~
-	-	-	-	-	-	-	-	出向・派遣
117,207	71,356	43,384	7.2	112,317	68,671	41,179	7.4	鶴見区
130,756	75,133	54,196	8.1	125,206	72,663	51,116	8.2	神奈川区
218,022	124,690	91,660	13.5	215,409	123,177	90,560	14.1	西区
203,020	119,928	81,607	12.5	177,262	103,377	72,400	11.6	中区
49,265	23,138	25,833	3.0	45,446	21,256	23,896	3.0	南区
60,618	25,924	32,171	3.7	56,316	23,515	30,278	3.7	港南区
57,246	29,642	26,271	3.5	52,383	26,884	24,166	3.4	保土ヶ谷区
63,099	29,291	33,182	3.9	58,598	26,912	31,060	3.8	旭区
50,465	29,003	21,130	3.1	47,097	27,390	19,375	3.1	磯子区
83,515	46,223	36,229	5.2	79,237	43,970	34,204	5.2	金沢区
152,411	85,046	64,466	9.4	147,268	82,307	62,062	9.6	港北区
51,079	24,671	25,883	3.2	48,373	23,493	24,355	3.2	緑区
80,985	34,932	45,253	5.0	76,952	33,063	43,089	5.0	青葉区
109,217	60,991	47,156	6.7	105,720	59,298	45,352	6.9	都筑区
89,549	45,644	42,997	5.5	85,083	43,325	40,850	5.6	戸塚区
29,422	16,263	12,980	1.8	27,114	15,119	11,816	1.8	栄区
38,507	17,070	21,168	2.4	36,081	15,866	19,946	2.4	泉区
34,338	16,843	17,182	2.1	31,921	15,701	15,907	2.1	瀬谷区

第2表 行政区別、産業大分類別事業所数

行政区・産業大分類	事業所数			
	総数		うち民営	
	実数	構成比	実数	構成比
<b>鶴 見 区</b>	<b>8,744</b>	<b>100.0</b>	<b>8,664</b>	<b>100.0</b>
A 農 業 , 林 業	8	0.1	8	0.1
B 漁 業	-	-	-	-
C 鉱 業 , 採 石 業 , 砂 利 採 取 業	-	-	-	-
D 建 設 業	1,155	13.2	1,155	13.3
E 製 造 業	747	8.5	747	8.6
F 電 気 ・ ガ ス ・ 熱 供 給 ・ 水 道 業	17	0.2	12	0.1
G 情 報 通 信 業	124	1.4	124	1.4
H 運 輸 業 , 郵 便 業	521	6.0	520	6.0
I 卸 売 業 , 小 売 業	1,680	19.2	1,680	19.4
J 金 融 業 , 保 険 業	73	0.8	73	0.8
K 不 動 産 業 , 物 品 賃 貸 業	766	8.8	766	8.8
L 学 術 研 究 , 専 門 ・ 技 術 サ ー ビ ス 業	400	4.6	397	4.6
M 宿 泊 業 , 飲 食 サ ー ビ ス 業	900	10.3	900	10.4
N 生 活 関 連 サ ー ビ ス 業 , 娯 楽 業	590	6.7	590	6.8
O 教 育 , 学 習 支 援 業	333	3.8	293	3.4
P 医 療 , 福 祉	840	9.6	835	9.6
Q 複 合 サ ー ビ ス 事 業	25	0.3	25	0.3
R サ ー ビ ス 業 (他 に 分 類 さ れ な い も の)	543	6.2	539	6.2
S 公 務 (他 に 分 類 さ れ る も の を 除 く)	22	0.3	-	-
<b>神 奈 川 区</b>	<b>8,517</b>	<b>100.0</b>	<b>8,447</b>	<b>100.0</b>
A 農 業 , 林 業	9	0.1	9	0.1
B 漁 業	-	-	-	-
C 鉱 業 , 採 石 業 , 砂 利 採 取 業	-	-	-	-
D 建 設 業	756	8.9	756	8.9
E 製 造 業	279	3.3	279	3.3
F 電 気 ・ ガ ス ・ 熱 供 給 ・ 水 道 業	7	0.1	6	0.1
G 情 報 通 信 業	239	2.8	239	2.8
H 運 輸 業 , 郵 便 業	262	3.1	262	3.1
I 卸 売 業 , 小 売 業	1,788	21.0	1,788	21.2
J 金 融 業 , 保 険 業	147	1.7	147	1.7
K 不 動 産 業 , 物 品 賃 貸 業	1,005	11.8	1,005	11.9
L 学 術 研 究 , 専 門 ・ 技 術 サ ー ビ ス 業	602	7.1	596	7.1
M 宿 泊 業 , 飲 食 サ ー ビ ス 業	858	10.1	858	10.2
N 生 活 関 連 サ ー ビ ス 業 , 娯 楽 業	578	6.8	577	6.8
O 教 育 , 学 習 支 援 業	364	4.3	333	3.9
P 医 療 , 福 祉	882	10.4	875	10.4
Q 複 合 サ ー ビ ス 事 業	31	0.4	31	0.4
R サ ー ビ ス 業 (他 に 分 類 さ れ な い も の)	689	8.1	686	8.1
S 公 務 (他 に 分 類 さ れ る も の を 除 く)	21	0.2	-	-
<b>西 区</b>	<b>8,505</b>	<b>100.0</b>	<b>8,463</b>	<b>100.0</b>
A 農 業 , 林 業	4	0.0	4	0.0
B 漁 業	-	-	-	-
C 鉱 業 , 採 石 業 , 砂 利 採 取 業	-	-	-	-
D 建 設 業	453	5.3	453	5.4
E 製 造 業	194	2.3	194	2.3
F 電 気 ・ ガ ス ・ 熱 供 給 ・ 水 道 業	16	0.2	15	0.2
G 情 報 通 信 業	347	4.1	347	4.1
H 運 輸 業 , 郵 便 業	118	1.4	116	1.4
I 卸 売 業 , 小 売 業	2,354	27.7	2,354	27.8
J 金 融 業 , 保 険 業	248	2.9	248	2.9
K 不 動 産 業 , 物 品 賃 貸 業	825	9.7	824	9.7
L 学 術 研 究 , 専 門 ・ 技 術 サ ー ビ ス 業	671	7.9	668	7.9
M 宿 泊 業 , 飲 食 サ ー ビ ス 業	1,072	12.6	1,072	12.7
N 生 活 関 連 サ ー ビ ス 業 , 娯 楽 業	598	7.0	595	7.0
O 教 育 , 学 習 支 援 業	278	3.3	261	3.1
P 医 療 , 福 祉	562	6.6	561	6.6
Q 複 合 サ ー ビ ス 事 業	16	0.2	16	0.2
R サ ー ビ ス 業 (他 に 分 類 さ れ な い も の)	736	8.7	735	8.7
S 公 務 (他 に 分 類 さ れ る も の を 除 く)	13	0.2	-	-

(注) 男女別の不詳を含む

及び従業者数－民営及び国、地方公共団体

鶴見区、神奈川区、西区

従業者数								行政区・ 産業分類
総数				うち民営				
実数			構成比	実数			構成比	
総数(注)	男	女		総数(注)	男	女		
117,207	71,356	43,384	100.0	112,317	68,671	41,179	100.0	鶴見区
38	22	16	0.0	38	22	16	0.0	A
-	-	-	-	-	-	-	-	B
-	-	-	-	-	-	-	-	C
11,547	9,861	1,671	9.9	11,547	9,861	1,671	10.3	D
19,106	14,908	4,198	16.3	19,106	14,908	4,198	17.0	E
879	790	89	0.7	717	642	75	0.6	F
1,449	1,098	351	1.2	1,449	1,098	351	1.3	G
13,543	10,498	3,029	11.6	13,380	10,336	3,028	11.9	H
16,323	8,490	7,713	13.9	16,323	8,490	7,713	14.5	I
977	327	621	0.8	977	327	621	0.9	J
3,048	1,784	1,259	2.6	3,048	1,784	1,259	2.7	K
7,423	5,575	1,848	6.3	7,257	5,446	1,811	6.5	L
6,505	2,673	3,544	5.6	6,505	2,673	3,544	5.8	M
3,390	1,423	1,956	2.9	3,390	1,423	1,956	3.0	N
5,558	2,391	3,167	4.7	3,294	1,445	1,849	2.9	O
15,526	3,643	9,900	13.2	15,291	3,613	9,695	13.6	P
161	65	96	0.1	161	65	96	0.1	Q
10,055	6,752	3,303	8.6	9,834	6,538	3,296	8.8	R
1,679	1,056	623	1.4	-	-	-	-	S
130,756	75,133	54,196	100.0	125,206	72,663	51,116	100.0	神奈川区
54	39	15	0.0	54	39	15	0.0	A
-	-	-	-	-	-	-	-	B
-	-	-	-	-	-	-	-	C
7,883	6,501	1,379	6.0	7,883	6,501	1,379	6.3	D
8,998	7,107	1,891	6.9	8,998	7,107	1,891	7.2	E
109	76	33	0.1	72	40	32	0.1	F
9,457	7,361	2,066	7.2	9,457	7,361	2,066	7.6	G
7,482	5,917	1,547	5.7	7,482	5,917	1,547	6.0	H
23,741	13,706	10,011	18.2	23,741	13,706	10,011	19.0	I
2,852	1,116	1,705	2.2	2,852	1,116	1,705	2.3	J
4,717	2,814	1,901	3.6	4,717	2,814	1,901	3.8	K
6,447	4,695	1,746	4.9	6,195	4,497	1,692	4.9	L
6,923	3,236	3,359	5.3	6,923	3,236	3,359	5.5	M
3,390	1,359	2,012	2.6	3,387	1,356	2,012	2.7	N
8,117	4,070	4,045	6.2	6,272	3,242	3,028	5.0	O
16,541	3,966	11,640	12.7	14,839	3,574	10,330	11.9	P
208	71	137	0.2	208	71	137	0.2	Q
22,294	12,236	10,029	17.1	22,126	12,086	10,011	17.7	R
1,543	863	680	1.2	-	-	-	-	S
218,022	124,690	91,660	100.0	215,409	123,177	90,560	100.0	西区
25	21	4	0.0	25	21	4	0.0	A
-	-	-	-	-	-	-	-	B
-	-	-	-	-	-	-	-	C
7,144	5,728	1,357	3.3	7,144	5,728	1,357	3.3	D
7,715	5,304	2,407	3.5	7,715	5,304	2,407	3.6	E
745	611	134	0.3	742	608	134	0.3	F
28,013	21,798	5,957	12.8	28,013	21,798	5,957	13.0	G
7,703	6,572	1,131	3.5	7,477	6,350	1,127	3.5	H
33,717	16,870	16,372	15.5	33,717	16,870	16,372	15.7	I
9,133	4,038	5,086	4.2	9,133	4,038	5,086	4.2	J
10,078	6,625	3,346	4.6	9,974	6,550	3,317	4.6	K
18,935	14,417	4,488	8.7	18,766	14,281	4,455	8.7	L
21,483	9,809	11,336	9.9	21,483	9,809	11,336	10.0	M
5,806	2,120	3,683	2.7	5,793	2,111	3,679	2.7	N
5,286	2,254	3,032	2.4	4,381	1,919	2,462	2.0	O
10,673	2,895	7,758	4.9	10,618	2,893	7,705	4.9	P
183	68	115	0.1	183	68	115	0.1	Q
50,289	24,870	25,050	23.1	50,245	24,829	25,047	23.3	R
1,094	690	404	0.5	-	-	-	-	S

第2表 行政区別、産業大分類別事業所数

行政区・産業大分類	事業所数			
	総数		うち民営	
	実数	構成比	実数	構成比
<b>中 区</b>	<b>14,787</b>	<b>100.0</b>	<b>14,632</b>	<b>100.0</b>
A 農 業 , 林 業	4	0.0	4	0.0
B 漁 業	-	-	-	-
C 鉱 業 , 採 石 業 , 砂 利 採 取 業	-	-	-	-
D 建 設 業	668	4.5	668	4.6
E 製 造 業	252	1.7	252	1.7
F 電 気 ・ ガ ス ・ 熱 供 給 ・ 水 道 業	17	0.1	13	0.1
G 情 報 通 信 業	485	3.3	485	3.3
H 運 輸 業 , 郵 便 業	827	5.6	822	5.6
I 卸 売 業 , 小 売 業	2,900	19.6	2,900	19.8
J 金 融 業 , 保 険 業	348	2.4	348	2.4
K 不 動 産 業 , 物 品 賃 貸 業	1,382	9.3	1,382	9.4
L 学 術 研 究 , 専 門 ・ 技 術 サ ー ビ ス 業	1,697	11.5	1,693	11.6
M 宿 泊 業 , 飲 食 サ ー ビ ス 業	2,725	18.4	2,725	18.6
N 生 活 関 連 サ ー ビ ス 業 , 娯 楽 業	886	6.0	881	6.0
O 教 育 , 学 習 支 援 業	351	2.4	325	2.2
P 医 療 , 福 祉	988	6.7	979	6.7
Q 複 合 サ ー ビ ス 事 業	31	0.2	31	0.2
R サ ー ビ ス 業 (他 に 分 類 さ れ な い も の)	1,127	7.6	1,124	7.7
S 公 務 (他 に 分 類 さ れ る も の を 除 く)	99	0.7	-	-
<b>南 区</b>	<b>5,424</b>	<b>100.0</b>	<b>5,372</b>	<b>100.0</b>
A 農 業 , 林 業	2	0.0	2	0.0
B 漁 業	-	-	-	-
C 鉱 業 , 採 石 業 , 砂 利 採 取 業	-	-	-	-
D 建 設 業	655	12.1	655	12.2
E 製 造 業	261	4.8	261	4.9
F 電 気 ・ ガ ス ・ 熱 供 給 ・ 水 道 業	2	0.0	1	0.0
G 情 報 通 信 業	74	1.4	74	1.4
H 運 輸 業 , 郵 便 業	77	1.4	77	1.4
I 卸 売 業 , 小 売 業	1,140	21.0	1,140	21.2
J 金 融 業 , 保 険 業	50	0.9	50	0.9
K 不 動 産 業 , 物 品 賃 貸 業	541	10.0	541	10.1
L 学 術 研 究 , 専 門 ・ 技 術 サ ー ビ ス 業	278	5.1	277	5.2
M 宿 泊 業 , 飲 食 サ ー ビ ス 業	626	11.5	626	11.7
N 生 活 関 連 サ ー ビ ス 業 , 娯 楽 業	482	8.9	482	9.0
O 教 育 , 学 習 支 援 業	208	3.8	176	3.3
P 医 療 , 福 祉	668	12.3	662	12.3
Q 複 合 サ ー ビ ス 事 業	13	0.2	13	0.2
R サ ー ビ ス 業 (他 に 分 類 さ れ な い も の)	336	6.2	335	6.2
S 公 務 (他 に 分 類 さ れ る も の を 除 く)	11	0.2	-	-
<b>港 南 区</b>	<b>5,558</b>	<b>100.0</b>	<b>5,484</b>	<b>100.0</b>
A 農 業 , 林 業	6	0.1	6	0.1
B 漁 業	-	-	-	-
C 鉱 業 , 採 石 業 , 砂 利 採 取 業	-	-	-	-
D 建 設 業	651	11.7	651	11.9
E 製 造 業	143	2.6	143	2.6
F 電 気 ・ ガ ス ・ 熱 供 給 ・ 水 道 業	1	0.0	1	0.0
G 情 報 通 信 業	61	1.1	61	1.1
H 運 輸 業 , 郵 便 業	88	1.6	81	1.5
I 卸 売 業 , 小 売 業	1,118	20.1	1,118	20.4
J 金 融 業 , 保 険 業	88	1.6	88	1.6
K 不 動 産 業 , 物 品 賃 貸 業	614	11.0	614	11.2
L 学 術 研 究 , 専 門 ・ 技 術 サ ー ビ ス 業	302	5.4	301	5.5
M 宿 泊 業 , 飲 食 サ ー ビ ス 業	534	9.6	533	9.7
N 生 活 関 連 サ ー ビ ス 業 , 娯 楽 業	525	9.4	521	9.5
O 教 育 , 学 習 支 援 業	358	6.4	319	5.8
P 医 療 , 福 祉	776	14.0	770	14.0
Q 複 合 サ ー ビ ス 事 業	23	0.4	23	0.4
R サ ー ビ ス 業 (他 に 分 類 さ れ な い も の)	255	4.6	254	4.6
S 公 務 (他 に 分 類 さ れ る も の を 除 く)	15	0.3	-	-

(注) 男女別の不詳を含む

及び従業者数－民営及び国、地方公共団体

中区、南区、港南区

従業者数								行政区・ 産業分類
総数				うち民営				
実数			構成比	実数			構成比	
総数(注)	男	女		総数(注)	男	女		
<b>203,020</b>	<b>119,928</b>	<b>81,607</b>	<b>100.0</b>	<b>177,262</b>	<b>103,377</b>	<b>72,400</b>	<b>100.0</b>	<b>中区</b>
36	25	11	0.0	36	25	11	0.0	A
-	-	-	-	-	-	-	-	B
-	-	-	-	-	-	-	-	C
8,897	7,504	1,393	4.4	8,897	7,504	1,393	5.0	D
3,768	2,861	905	1.9	3,768	2,861	905	2.1	E
1,039	825	214	0.5	512	431	81	0.3	F
11,825	8,971	2,836	5.8	11,825	8,971	2,836	6.7	G
17,630	14,134	3,469	8.7	16,981	13,578	3,376	9.6	H
29,399	15,517	13,630	14.5	29,399	15,517	13,630	16.6	I
7,502	3,288	4,123	3.7	7,502	3,288	4,123	4.2	J
7,598	4,808	2,767	3.7	7,598	4,808	2,767	4.3	K
11,819	7,579	4,214	5.8	11,641	7,438	4,177	6.6	L
23,246	11,126	11,670	11.5	23,246	11,126	11,670	13.1	M
7,774	3,490	4,269	3.8	7,754	3,470	4,269	4.4	N
5,479	2,465	3,014	2.7	4,329	1,967	2,362	2.4	O
14,754	4,505	9,677	7.3	14,405	4,410	9,423	8.1	P
336	141	195	0.2	336	141	195	0.2	Q
29,414	18,148	11,257	14.5	29,033	17,842	11,182	16.4	R
22,504	14,541	7,963	11.1	-	-	-	-	S
<b>49,265</b>	<b>23,138</b>	<b>25,833</b>	<b>100.0</b>	<b>45,446</b>	<b>21,256</b>	<b>23,896</b>	<b>100.0</b>	<b>南区</b>
16	13	3	0.0	16	13	3	0.0	A
-	-	-	-	-	-	-	-	B
-	-	-	-	-	-	-	-	C
4,584	3,706	875	9.3	4,584	3,706	875	10.1	D
1,874	1,049	825	3.8	1,874	1,049	825	4.1	E
268	233	35	0.5	1	1	-	0.0	F
292	211	81	0.6	292	211	81	0.6	G
1,708	1,438	270	3.5	1,708	1,438	270	3.8	H
8,724	4,020	4,704	17.7	8,724	4,020	4,704	19.2	I
396	168	228	0.8	396	168	228	0.9	J
1,328	700	628	2.7	1,328	700	628	2.9	K
1,296	813	480	2.6	1,251	772	476	2.8	L
3,565	1,570	1,809	7.2	3,565	1,570	1,809	7.8	M
1,827	800	1,022	3.7	1,827	800	1,022	4.0	N
3,173	1,325	1,831	6.4	1,538	644	877	3.4	O
13,176	3,353	9,746	26.7	12,690	3,248	9,365	27.9	P
92	37	55	0.2	92	37	55	0.2	Q
5,632	2,949	2,680	11.4	5,560	2,879	2,678	12.2	R
1,314	753	561	2.7	-	-	-	-	S
<b>60,618</b>	<b>25,924</b>	<b>32,171</b>	<b>100.0</b>	<b>56,316</b>	<b>23,515</b>	<b>30,278</b>	<b>100.0</b>	<b>港南区</b>
164	94	70	0.3	164	94	70	0.3	A
-	-	-	-	-	-	-	-	B
-	-	-	-	-	-	-	-	C
3,986	3,096	858	6.6	3,986	3,096	858	7.1	D
928	554	374	1.5	928	554	374	1.6	E
1	1	-	0.0	1	1	-	0.0	F
302	205	97	0.5	302	205	97	0.5	G
2,512	2,096	416	4.1	2,158	1,747	411	3.8	H
14,276	5,835	8,224	23.6	14,276	5,835	8,224	25.3	I
1,187	319	836	2.0	1,187	319	836	2.1	J
2,071	1,141	913	3.4	2,071	1,141	913	3.7	K
1,415	831	584	2.3	1,368	788	580	2.4	L
5,806	2,122	3,290	9.6	5,804	2,122	3,288	10.3	M
2,838	1,135	1,649	4.7	2,800	1,104	1,642	5.0	N
4,988	2,003	2,985	8.2	2,972	1,158	1,814	5.3	O
14,915	3,387	9,753	24.6	14,588	3,310	9,503	25.9	P
372	184	188	0.6	372	184	188	0.7	Q
3,409	1,927	1,480	5.6	3,339	1,857	1,480	5.9	R
1,448	994	454	2.4	-	-	-	-	S

第2表 行政区別、産業大分類別事業所数

行政区・産業大分類	事業所数			
	総数		うち民営	
	実数	構成比	実数	構成比
<b>保 土 ケ 谷 区</b>	<b>4,960</b>	<b>100.0</b>	<b>4,888</b>	<b>100.0</b>
A 農 業 , 林 業	4	0.1	4	0.1
B 漁 業	-	-	-	-
C 鉱 業 , 採 石 業 , 砂 利 採 取 業	-	-	-	-
D 建 設 業	654	13.2	654	13.4
E 製 造 業	211	4.3	211	4.3
F 電 気 ・ ガ ス ・ 熱 供 給 ・ 水 道 業	6	0.1	2	0.0
G 情 報 通 信 業	101	2.0	101	2.1
H 運 輸 業 , 郵 便 業	80	1.6	79	1.6
I 卸 売 業 , 小 売 業	953	19.2	953	19.5
J 金 融 業 , 保 険 業	54	1.1	54	1.1
K 不 動 産 業 , 物 品 賃 貸 業	478	9.6	478	9.8
L 学 術 研 究 , 専 門 ・ 技 術 サ ー ビ ス 業	268	5.4	266	5.4
M 宿 泊 業 , 飲 食 サ ー ビ ス 業	503	10.1	503	10.3
N 生 活 関 連 サ ー ビ ス 業 , 娯 楽 業	429	8.6	428	8.8
O 教 育 , 学 習 支 援 業	215	4.3	176	3.6
P 医 療 , 福 祉	711	14.3	706	14.4
Q 複 合 サ ー ビ ス 事 業	19	0.4	19	0.4
R サ ー ビ ス 業 (他 に 分 類 さ れ な い も の)	256	5.2	254	5.2
S 公 務 (他 に 分 類 さ れ る も の を 除 く)	18	0.4	-	-
<b>旭 区</b>	<b>5,259</b>	<b>100.0</b>	<b>5,181</b>	<b>100.0</b>
A 農 業 , 林 業	8	0.2	7	0.1
B 漁 業	-	-	-	-
C 鉱 業 , 採 石 業 , 砂 利 採 取 業	-	-	-	-
D 建 設 業	782	14.9	782	15.1
E 製 造 業	217	4.1	217	4.2
F 電 気 ・ ガ ス ・ 熱 供 給 ・ 水 道 業	11	0.2	8	0.2
G 情 報 通 信 業	40	0.8	40	0.8
H 運 輸 業 , 郵 便 業	122	2.3	121	2.3
I 卸 売 業 , 小 売 業	1,060	20.2	1,060	20.5
J 金 融 業 , 保 険 業	50	1.0	50	1.0
K 不 動 産 業 , 物 品 賃 貸 業	386	7.3	386	7.5
L 学 術 研 究 , 専 門 ・ 技 術 サ ー ビ ス 業	221	4.2	219	4.2
M 宿 泊 業 , 飲 食 サ ー ビ ス 業	498	9.5	498	9.6
N 生 活 関 連 サ ー ビ ス 業 , 娯 楽 業	463	8.8	462	8.9
O 教 育 , 学 習 支 援 業	295	5.6	247	4.8
P 医 療 , 福 祉	780	14.8	775	15.0
Q 複 合 サ ー ビ ス 事 業	23	0.4	23	0.4
R サ ー ビ ス 業 (他 に 分 類 さ れ な い も の)	288	5.5	286	5.5
S 公 務 (他 に 分 類 さ れ る も の を 除 く)	15	0.3	-	-
<b>磯 子 区</b>	<b>3,898</b>	<b>100.0</b>	<b>3,853</b>	<b>100.0</b>
A 農 業 , 林 業	5	0.1	5	0.1
B 漁 業	-	-	-	-
C 鉱 業 , 採 石 業 , 砂 利 採 取 業	-	-	-	-
D 建 設 業	429	11.0	429	11.1
E 製 造 業	163	4.2	163	4.2
F 電 気 ・ ガ ス ・ 熱 供 給 ・ 水 道 業	11	0.3	8	0.2
G 情 報 通 信 業	60	1.5	60	1.6
H 運 輸 業 , 郵 便 業	104	2.7	102	2.6
I 卸 売 業 , 小 売 業	776	19.9	776	20.1
J 金 融 業 , 保 険 業	38	1.0	38	1.0
K 不 動 産 業 , 物 品 賃 貸 業	353	9.1	353	9.2
L 学 術 研 究 , 専 門 ・ 技 術 サ ー ビ ス 業	218	5.6	217	5.6
M 宿 泊 業 , 飲 食 サ ー ビ ス 業	426	10.9	426	11.1
N 生 活 関 連 サ ー ビ ス 業 , 娯 楽 業	323	8.3	323	8.4
O 教 育 , 学 習 支 援 業	180	4.6	152	3.9
P 医 療 , 福 祉	528	13.5	524	13.6
Q 複 合 サ ー ビ ス 事 業	17	0.4	17	0.4
R サ ー ビ ス 業 (他 に 分 類 さ れ な い も の)	261	6.7	260	6.7
S 公 務 (他 に 分 類 さ れ る も の を 除 く)	6	0.2	-	-

(注) 男女別の不詳を含む

及び従業者数—民営及び国、地方公共団体

保土ヶ谷区、旭区、磯子区

従業者数								行政区・ 産業分類
総数				うち民営				
実数			構成比	実数			構成比	
総数(注)	男	女		総数(注)	男	女		
57,246	29,642	26,271	100.0	52,383	26,884	24,166	100.0	保土ヶ谷区
10	8	2	0.0	10	8	2	0.0	A
-	-	-	-	-	-	-	-	B
-	-	-	-	-	-	-	-	C
4,032	3,233	779	7.0	4,032	3,233	779	7.7	D
3,211	2,215	996	5.6	3,211	2,215	996	6.1	E
322	290	32	0.6	30	26	4	0.1	F
1,291	939	345	2.3	1,291	939	345	2.5	G
2,941	2,557	384	5.1	2,726	2,347	379	5.2	H
9,441	4,616	4,644	16.5	9,441	4,616	4,644	18.0	I
1,087	455	632	1.9	1,087	455	632	2.1	J
1,360	810	550	2.4	1,360	810	550	2.6	K
1,559	1,026	533	2.7	1,500	976	524	2.9	L
3,551	1,280	2,062	6.2	3,551	1,280	2,062	6.8	M
2,408	1,061	1,246	4.2	2,362	1,016	1,245	4.5	N
6,508	3,544	2,964	11.4	4,439	2,646	1,793	8.5	O
13,885	4,034	9,281	24.3	13,537	3,977	8,990	25.8	P
150	56	94	0.3	150	56	94	0.3	Q
3,739	2,361	1,133	6.5	3,656	2,284	1,127	7.0	R
1,751	1,157	594	3.1	-	-	-	-	S
63,099	29,291	33,182	100.0	58,598	26,912	31,060	100.0	旭区
43	30	13	0.1	28	23	5	0.0	A
-	-	-	-	-	-	-	-	B
-	-	-	-	-	-	-	-	C
5,443	4,374	1,042	8.6	5,443	4,374	1,042	9.3	D
2,426	1,499	927	3.8	2,426	1,499	927	4.1	E
451	400	51	0.7	201	188	13	0.3	F
153	115	38	0.2	153	115	38	0.3	G
3,309	2,716	537	5.2	3,178	2,585	537	5.4	H
11,146	4,853	6,165	17.7	11,146	4,853	6,165	19.0	I
804	209	581	1.3	804	209	581	1.4	J
1,559	872	628	2.5	1,559	872	628	2.7	K
1,070	675	382	1.7	1,013	625	375	1.7	L
4,913	1,689	3,006	7.8	4,913	1,689	3,006	8.4	M
2,648	1,031	1,578	4.2	2,613	1,005	1,569	4.5	N
4,833	2,113	2,720	7.7	2,576	1,150	1,426	4.4	O
18,992	5,268	13,653	30.1	18,793	5,261	13,461	32.1	P
554	287	267	0.9	554	287	267	0.9	Q
3,419	2,394	1,024	5.4	3,198	2,177	1,020	5.5	R
1,336	766	570	2.1	-	-	-	-	S
50,465	29,003	21,130	100.0	47,097	27,390	19,375	100.0	磯子区
36	21	15	0.1	36	21	15	0.1	A
-	-	-	-	-	-	-	-	B
-	-	-	-	-	-	-	-	C
4,063	3,325	729	8.1	4,063	3,325	729	8.6	D
8,193	6,956	1,237	16.2	8,193	6,956	1,237	17.4	E
346	309	37	0.7	230	209	21	0.5	F
799	525	274	1.6	799	525	274	1.7	G
3,930	3,062	866	7.8	3,734	2,874	858	7.9	H
7,827	3,459	4,331	15.5	7,827	3,459	4,331	16.6	I
492	153	339	1.0	492	153	339	1.0	J
1,070	565	504	2.1	1,070	565	504	2.3	K
3,027	2,491	531	6.0	2,984	2,454	525	6.3	L
3,145	1,271	1,653	6.2	3,145	1,271	1,653	6.7	M
1,639	695	944	3.2	1,639	695	944	3.5	N
2,452	1,043	1,409	4.9	1,144	464	680	2.4	O
9,424	2,525	6,858	18.7	8,650	2,370	6,239	18.4	P
381	246	135	0.8	381	246	135	0.8	Q
2,773	1,865	892	5.5	2,710	1,803	891	5.8	R
868	492	376	1.7	-	-	-	-	S

第2表 行政区別、産業大分類別事業所数

行政区・産業大分類	事業所数			
	総数		うち民営	
	実数	構成比	実数	構成比
<b>金 沢 区</b>	<b>5,650</b>	<b>100.0</b>	<b>5,575</b>	<b>100.0</b>
A 農 業 , 林 業	7	0.1	7	0.1
B 漁 業	-	-	-	-
C 鉱 業 , 採 石 業 , 砂 利 採 取 業	-	-	-	-
D 建 設 業	446	7.9	446	8.0
E 製 造 業	422	7.5	422	7.6
F 電 気 ・ ガ ス ・ 熱 供 給 ・ 水 道 業	10	0.2	8	0.1
G 情 報 通 信 業	58	1.0	58	1.0
H 運 輸 業 , 郵 便 業	238	4.2	238	4.3
I 卸 売 業 , 小 売 業	1,304	23.1	1,304	23.4
J 金 融 業 , 保 険 業	53	0.9	53	1.0
K 不 動 産 業 , 物 品 賃 貸 業	483	8.5	483	8.7
L 学 術 研 究 , 専 門 ・ 技 術 サ ー ビ ス 業	298	5.3	294	5.3
M 宿 泊 業 , 飲 食 サ ー ビ ス 業	504	8.9	504	9.0
N 生 活 関 連 サ ー ビ ス 業 , 娯 楽 業	456	8.1	455	8.2
O 教 育 , 学 習 支 援 業	271	4.8	233	4.2
P 医 療 , 福 祉	697	12.3	691	12.4
Q 複 合 サ ー ビ ス 事 業	28	0.5	28	0.5
R サービス業(他に分類されないもの)	354	6.3	351	6.3
S 公 務 (他 に 分 類 さ れ る も の を 除 く)	21	0.4	-	-
<b>港 北 区</b>	<b>11,671</b>	<b>100.0</b>	<b>11,584</b>	<b>100.0</b>
A 農 業 , 林 業	10	0.1	10	0.1
B 漁 業	-	-	-	-
C 鉱 業 , 採 石 業 , 砂 利 採 取 業	-	-	-	-
D 建 設 業	872	7.5	872	7.5
E 製 造 業	1,159	9.9	1,159	10.0
F 電 気 ・ ガ ス ・ 熱 供 給 ・ 水 道 業	15	0.1	9	0.1
G 情 報 通 信 業	365	3.1	365	3.2
H 運 輸 業 , 郵 便 業	176	1.5	165	1.4
I 卸 売 業 , 小 売 業	2,496	21.4	2,496	21.5
J 金 融 業 , 保 険 業	156	1.3	156	1.3
K 不 動 産 業 , 物 品 賃 貸 業	1,535	13.2	1,535	13.3
L 学 術 研 究 , 専 門 ・ 技 術 サ ー ビ ス 業	717	6.1	714	6.2
M 宿 泊 業 , 飲 食 サ ー ビ ス 業	1,036	8.9	1,036	8.9
N 生 活 関 連 サ ー ビ ス 業 , 娯 楽 業	724	6.2	723	6.2
O 教 育 , 学 習 支 援 業	451	3.9	411	3.5
P 医 療 , 福 祉	1,232	10.6	1,225	10.6
Q 複 合 サ ー ビ ス 事 業	33	0.3	33	0.3
R サービス業(他に分類されないもの)	676	5.8	675	5.8
S 公 務 (他 に 分 類 さ れ る も の を 除 く)	18	0.2	-	-
<b>緑 区</b>	<b>3,812</b>	<b>100.0</b>	<b>3,767</b>	<b>100.0</b>
A 農 業 , 林 業	10	0.3	10	0.3
B 漁 業	-	-	-	-
C 鉱 業 , 採 石 業 , 砂 利 採 取 業	-	-	-	-
D 建 設 業	408	10.7	408	10.8
E 製 造 業	202	5.3	202	5.4
F 電 気 ・ ガ ス ・ 熱 供 給 ・ 水 道 業	5	0.1	5	0.1
G 情 報 通 信 業	53	1.4	53	1.4
H 運 輸 業 , 郵 便 業	79	2.1	78	2.1
I 卸 売 業 , 小 売 業	830	21.8	830	22.0
J 金 融 業 , 保 険 業	51	1.3	51	1.4
K 不 動 産 業 , 物 品 賃 貸 業	309	8.1	309	8.2
L 学 術 研 究 , 専 門 ・ 技 術 サ ー ビ ス 業	188	4.9	186	4.9
M 宿 泊 業 , 飲 食 サ ー ビ ス 業	369	9.7	369	9.8
N 生 活 関 連 サ ー ビ ス 業 , 娯 楽 業	294	7.7	293	7.8
O 教 育 , 学 習 支 援 業	206	5.4	180	4.8
P 医 療 , 福 祉	589	15.5	584	15.5
Q 複 合 サ ー ビ ス 事 業	11	0.3	11	0.3
R サービス業(他に分類されないもの)	200	5.2	198	5.3
S 公 務 (他 に 分 類 さ れ る も の を 除 く)	8	0.2	-	-

(注) 男女別の不詳を含む



及び従業者数－民営及び国、地方公共団体

金沢区、港北区、緑区

従業者数								行政区・ 産業分類
総数				うち民営				
実数			構成比	実数			構成比	
総数(注)	男	女		総数(注)	男	女		
83,515	46,223	36,229	100.0	79,237	43,970	34,204	100.0	金沢区
49	28	21	0.1	49	28	21	0.1	A
-	-	-	-	-	-	-	-	B
-	-	-	-	-	-	-	-	C
3,255	2,605	644	3.9	3,255	2,605	644	4.1	D
15,427	11,543	3,884	18.5	15,427	11,543	3,884	19.5	E
148	137	11	0.2	104	94	10	0.1	F
199	141	56	0.2	199	141	56	0.3	G
7,502	6,017	1,453	9.0	7,502	6,017	1,453	9.5	H
14,205	6,761	7,366	17.0	14,205	6,761	7,366	17.9	I
577	152	423	0.7	577	152	423	0.7	J
1,560	912	648	1.9	1,560	912	648	2.0	K
3,061	2,162	888	3.7	2,927	2,078	838	3.7	L
5,077	2,018	2,851	6.1	5,077	2,018	2,851	6.4	M
2,379	1,100	1,271	2.8	2,375	1,096	1,271	3.0	N
7,204	3,394	3,810	8.6	5,332	2,648	2,684	6.7	O
15,300	3,758	10,843	18.3	14,998	3,702	10,597	18.9	P
237	113	124	0.3	237	113	124	0.3	Q
5,578	4,224	1,337	6.7	5,413	4,062	1,334	6.8	R
1,757	1,158	599	2.1	-	-	-	-	S
152,411	85,046	64,466	100.0	147,268	82,307	62,062	100.0	港北区
57	43	14	0.0	57	43	14	0.0	A
-	-	-	-	-	-	-	-	B
-	-	-	-	-	-	-	-	C
7,517	5,655	1,840	4.9	7,517	5,655	1,840	5.1	D
16,741	12,100	4,641	11.0	16,741	12,100	4,641	11.4	E
269	225	44	0.2	22	11	11	0.0	F
9,650	7,510	2,079	6.3	9,650	7,510	2,079	6.6	G
5,643	4,620	999	3.7	5,164	4,152	988	3.5	H
36,294	19,358	16,401	23.8	36,294	19,358	16,401	24.6	I
2,608	1,029	1,562	1.7	2,608	1,029	1,562	1.8	J
6,237	3,520	2,668	4.1	6,237	3,520	2,668	4.2	K
7,677	5,889	1,783	5.0	7,602	5,829	1,768	5.2	L
11,693	4,836	6,308	7.7	11,693	4,836	6,308	7.9	M
4,625	1,991	2,571	3.0	4,622	1,988	2,571	3.1	N
9,561	4,710	4,832	6.3	7,515	3,891	3,605	5.1	O
20,421	5,069	13,806	13.4	20,158	5,057	13,555	13.7	P
658	367	291	0.4	658	367	291	0.4	Q
10,845	7,072	3,764	7.1	10,730	6,961	3,760	7.3	R
1,915	1,052	863	1.3	-	-	-	-	S
51,079	24,671	25,883	100.0	48,373	23,493	24,355	100.0	緑区
478	341	137	0.9	478	341	137	1.0	A
-	-	-	-	-	-	-	-	B
-	-	-	-	-	-	-	-	C
2,709	2,105	604	5.3	2,709	2,105	604	5.6	D
4,707	3,433	1,274	9.2	4,707	3,433	1,274	9.7	E
37	31	6	0.1	37	31	6	0.1	F
305	145	160	0.6	305	145	160	0.6	G
2,499	1,943	555	4.9	2,489	1,933	555	5.1	H
9,378	4,459	4,827	18.4	9,378	4,459	4,827	19.4	I
710	187	523	1.4	710	187	523	1.5	J
1,207	634	573	2.4	1,207	634	573	2.5	K
1,797	1,187	590	3.5	1,742	1,144	578	3.6	L
3,994	1,452	2,205	7.8	3,994	1,452	2,205	8.3	M
1,626	633	984	3.2	1,621	628	984	3.4	N
4,862	2,075	2,786	9.5	3,429	1,504	1,924	7.1	O
13,377	4,060	9,256	26.2	13,137	4,046	9,030	27.2	P
116	43	73	0.2	116	43	73	0.2	Q
2,380	1,471	905	4.7	2,314	1,408	902	4.8	R
897	472	425	1.8	-	-	-	-	S

第2表 行政区別、産業大分類別事業所数

行政区・産業大分類	事業所数			
	総数		うち民営	
	実数	構成比	実数	構成比
<b>青 葉 区</b>	<b>7,735</b>	<b>100.0</b>	<b>7,667</b>	<b>100.0</b>
A 農 業 , 林 業	26	0.3	26	0.3
B 漁 業	-	-	-	-
C 鉱 業 , 採 石 業 , 砂 利 採 取 業	-	-	-	-
D 建 設 業	564	7.3	564	7.4
E 製 造 業	179	2.3	179	2.3
F 電 気 ・ ガ ス ・ 熱 供 給 ・ 水 道 業	5	0.1	4	0.1
G 情 報 通 信 業	213	2.8	213	2.8
H 運 輸 業 , 郵 便 業	49	0.6	48	0.6
I 卸 売 業 , 小 売 業	1,669	21.6	1,669	21.8
J 金 融 業 , 保 険 業	109	1.4	109	1.4
K 不 動 産 業 , 物 品 賃 貸 業	832	10.8	832	10.9
L 学 術 研 究 , 専 門 ・ 技 術 サ ー ビ ス 業	609	7.9	608	7.9
M 宿 泊 業 , 飲 食 サ ー ビ ス 業	784	10.1	784	10.2
N 生 活 関 連 サ ー ビ ス 業 , 娯 楽 業	674	8.7	674	8.8
O 教 育 , 学 習 支 援 業	545	7.0	498	6.5
P 医 療 , 福 祉	1,101	14.2	1,097	14.3
Q 複 合 サ ー ビ ス 事 業	28	0.4	28	0.4
R サ ー ビ ス 業 (他 に 分 類 さ れ な い も の)	335	4.3	334	4.4
S 公 務 (他 に 分 類 さ れ る も の を 除 く)	13	0.2	-	-
<b>都 筑 区</b>	<b>8,132</b>	<b>100.0</b>	<b>8,069</b>	<b>100.0</b>
A 農 業 , 林 業	28	0.3	28	0.3
B 漁 業	-	-	-	-
C 鉱 業 , 採 石 業 , 砂 利 採 取 業	-	-	-	-
D 建 設 業	834	10.3	834	10.3
E 製 造 業	905	11.1	905	11.2
F 電 気 ・ ガ ス ・ 熱 供 給 ・ 水 道 業	6	0.1	5	0.1
G 情 報 通 信 業	149	1.8	149	1.8
H 運 輸 業 , 郵 便 業	185	2.3	179	2.2
I 卸 売 業 , 小 売 業	1,964	24.2	1,964	24.3
J 金 融 業 , 保 険 業	88	1.1	88	1.1
K 不 動 産 業 , 物 品 賃 貸 業	669	8.2	669	8.3
L 学 術 研 究 , 専 門 ・ 技 術 サ ー ビ ス 業	414	5.1	413	5.1
M 宿 泊 業 , 飲 食 サ ー ビ ス 業	573	7.0	573	7.1
N 生 活 関 連 サ ー ビ ス 業 , 娯 楽 業	517	6.4	516	6.4
O 教 育 , 学 習 支 援 業	410	5.0	376	4.7
P 医 療 , 福 祉	854	10.5	849	10.5
Q 複 合 サ ー ビ ス 事 業	18	0.2	18	0.2
R サ ー ビ ス 業 (他 に 分 類 さ れ な い も の)	505	6.2	503	6.2
S 公 務 (他 に 分 類 さ れ る も の を 除 く)	13	0.2	-	-
<b>戸 塚 区</b>	<b>6,138</b>	<b>100.0</b>	<b>6,064</b>	<b>100.0</b>
A 農 業 , 林 業	15	0.2	15	0.2
B 漁 業	-	-	-	-
C 鉱 業 , 採 石 業 , 砂 利 採 取 業	-	-	-	-
D 建 設 業	734	12.0	734	12.1
E 製 造 業	285	4.6	285	4.7
F 電 気 ・ ガ ス ・ 熱 供 給 ・ 水 道 業	8	0.1	4	0.1
G 情 報 通 信 業	104	1.7	104	1.7
H 運 輸 業 , 郵 便 業	107	1.7	106	1.7
I 卸 売 業 , 小 売 業	1,321	21.5	1,321	21.8
J 金 融 業 , 保 険 業	75	1.2	75	1.2
K 不 動 産 業 , 物 品 賃 貸 業	526	8.6	526	8.7
L 学 術 研 究 , 専 門 ・ 技 術 サ ー ビ ス 業	285	4.6	284	4.7
M 宿 泊 業 , 飲 食 サ ー ビ ス 業	580	9.4	580	9.6
N 生 活 関 連 サ ー ビ ス 業 , 娯 楽 業	531	8.7	530	8.7
O 教 育 , 学 習 支 援 業	350	5.7	305	5.0
P 医 療 , 福 祉	828	13.5	823	13.6
Q 複 合 サ ー ビ ス 事 業	20	0.3	20	0.3
R サ ー ビ ス 業 (他 に 分 類 さ れ な い も の)	353	5.8	352	5.8
S 公 務 (他 に 分 類 さ れ る も の を 除 く)	16	0.3	-	-

(注) 男女別の不詳を含む

及び従業者数－民営及び国、地方公共団体

青葉区、都筑区、戸塚区

従業者数								行政区・ 産業分類
総数				うち民営				
実数			構成比	実数			構成比	
総数(注)	男	女		総数(注)	男	女		
<b>80,985</b>	<b>34,932</b>	<b>45,253</b>	<b>100.0</b>	<b>76,952</b>	<b>33,063</b>	<b>43,089</b>	<b>100.0</b>	<b>青葉区</b>
143	90	53	0.2	143	90	53	0.2	A
-	-	-	-	-	-	-	-	B
-	-	-	-	-	-	-	-	C
3,898	3,073	821	4.8	3,898	3,073	821	5.1	D
1,749	1,132	617	2.2	1,749	1,132	617	2.3	E
73	63	10	0.1	5	4	1	0.0	F
986	651	328	1.2	986	651	328	1.3	G
1,249	1,031	218	1.5	1,223	1,007	216	1.6	H
18,080	7,231	10,570	22.3	18,080	7,231	10,570	23.5	I
1,787	522	1,252	2.2	1,787	522	1,252	2.3	J
2,990	1,557	1,416	3.7	2,990	1,557	1,416	3.9	K
3,634	2,480	1,148	4.5	3,584	2,437	1,141	4.7	L
9,105	3,783	5,024	11.2	9,105	3,783	5,024	11.8	M
3,990	1,349	2,583	4.9	3,990	1,349	2,583	5.2	N
8,897	3,882	4,962	11.0	6,637	3,014	3,570	8.6	O
19,463	5,285	14,115	24.0	19,282	5,279	13,940	25.1	P
768	458	310	0.9	768	458	310	1.0	Q
2,821	1,572	1,247	3.5	2,725	1,476	1,247	3.5	R
1,352	773	579	1.7	-	-	-	-	S
<b>109,217</b>	<b>60,991</b>	<b>47,156</b>	<b>100.0</b>	<b>105,720</b>	<b>59,298</b>	<b>45,352</b>	<b>100.0</b>	<b>都筑区</b>
187	136	51	0.2	187	136	51	0.2	A
-	-	-	-	-	-	-	-	B
-	-	-	-	-	-	-	-	C
7,481	5,926	1,547	6.8	7,481	5,926	1,547	7.1	D
14,380	10,062	4,318	13.2	14,380	10,062	4,318	13.6	E
105	93	12	0.1	75	63	12	0.1	F
3,422	2,673	738	3.1	3,422	2,673	738	3.2	G
5,074	4,007	1,037	4.6	4,915	3,854	1,031	4.6	H
27,408	15,012	11,942	25.1	27,408	15,012	11,942	25.9	I
890	278	612	0.8	890	278	612	0.8	J
3,627	2,142	1,482	3.3	3,627	2,142	1,482	3.4	K
6,250	4,826	1,417	5.7	6,205	4,791	1,407	5.9	L
7,947	3,087	4,641	7.3	7,947	3,087	4,641	7.5	M
4,718	1,938	2,599	4.3	4,715	1,935	2,599	4.5	N
5,481	2,410	3,064	5.0	3,759	1,710	2,042	3.6	O
14,302	3,783	10,468	13.1	13,956	3,742	10,163	13.2	P
178	77	101	0.2	178	77	101	0.2	Q
6,717	3,948	2,670	6.2	6,575	3,810	2,666	6.2	R
1,050	593	457	1.0	-	-	-	-	S
<b>89,549</b>	<b>45,644</b>	<b>42,997</b>	<b>100.0</b>	<b>85,083</b>	<b>43,325</b>	<b>40,850</b>	<b>100.0</b>	<b>戸塚区</b>
65	46	19	0.1	65	46	19	0.1	A
-	-	-	-	-	-	-	-	B
-	-	-	-	-	-	-	-	C
5,637	4,410	1,172	6.3	5,637	4,410	1,172	6.6	D
7,517	5,187	2,314	8.4	7,517	5,187	2,314	8.8	E
272	239	33	0.3	99	84	15	0.1	F
4,852	3,998	854	5.4	4,852	3,998	854	5.7	G
3,552	2,931	621	4.0	3,517	2,896	621	4.1	H
17,206	7,401	9,436	19.2	17,206	7,401	9,436	20.2	I
1,072	318	750	1.2	1,072	318	750	1.3	J
2,451	1,393	1,058	2.7	2,451	1,393	1,058	2.9	K
3,595	2,509	1,086	4.0	3,541	2,461	1,080	4.2	L
6,311	2,326	3,681	7.0	6,311	2,326	3,681	7.4	M
2,847	1,172	1,658	3.2	2,842	1,169	1,656	3.3	N
6,637	2,957	3,667	7.4	4,215	1,862	2,340	5.0	O
20,750	6,257	14,364	23.2	20,582	6,244	14,209	24.2	P
211	87	124	0.2	211	87	124	0.2	Q
5,047	3,524	1,522	5.6	4,965	3,443	1,521	5.8	R
1,527	889	638	1.7	-	-	-	-	S

第2表 行政区別、産業大分類別事業所数

行政区・産業大分類	事業所数			
	総数		うち民営	
	実数	構成比	実数	構成比
<b>栄区</b>	<b>2,164</b>	<b>100.0</b>	<b>2,120</b>	<b>100.0</b>
A 農業, 林業	5	0.2	5	0.2
B 漁業	-	-	-	-
C 鉱業, 採石業, 砂利採取業	-	-	-	-
D 建設業	278	12.8	278	13.1
E 製造業	87	4.0	87	4.1
F 電気・ガス・熱供給・水道業	2	0.1	-	-
G 情報通信業	32	1.5	32	1.5
H 運輸業, 郵便業	46	2.1	46	2.2
I 卸売業, 小売業	397	18.3	397	18.7
J 金融業, 保険業	17	0.8	17	0.8
K 不動産業, 物品賃貸業	207	9.6	207	9.8
L 学術研究, 専門・技術サービス業	132	6.1	130	6.1
M 宿泊業, 飲食サービス業	142	6.6	142	6.7
N 生活関連サービス業, 娯楽業	188	8.7	188	8.9
O 教育, 学習支援業	123	5.7	94	4.4
P 医療, 福祉	363	16.8	359	16.9
Q 複合サービス事業	12	0.6	12	0.6
R サービス業(他に分類されないもの)	127	5.9	126	5.9
S 公務(他に分類されるものを除く)	6	0.3	-	-
<b>泉区</b>	<b>3,558</b>	<b>100.0</b>	<b>3,517</b>	<b>100.0</b>
A 農業, 林業	17	0.5	17	0.5
B 漁業	-	-	-	-
C 鉱業, 採石業, 砂利採取業	-	-	-	-
D 建設業	620	17.4	620	17.6
E 製造業	164	4.6	164	4.7
F 電気・ガス・熱供給・水道業	4	0.1	4	0.1
G 情報通信業	35	1.0	35	1.0
H 運輸業, 郵便業	59	1.7	59	1.7
I 卸売業, 小売業	657	18.5	657	18.7
J 金融業, 保険業	27	0.8	27	0.8
K 不動産業, 物品賃貸業	248	7.0	248	7.1
L 学術研究, 専門・技術サービス業	152	4.3	151	4.3
M 宿泊業, 飲食サービス業	250	7.0	250	7.1
N 生活関連サービス業, 娯楽業	286	8.0	286	8.1
O 教育, 学習支援業	199	5.6	172	4.9
P 医療, 福祉	638	17.9	635	18.1
Q 複合サービス事業	16	0.4	16	0.5
R サービス業(他に分類されないもの)	178	5.0	176	5.0
S 公務(他に分類されるものを除く)	8	0.2	-	-
<b>瀬谷区</b>	<b>3,172</b>	<b>100.0</b>	<b>3,132</b>	<b>100.0</b>
A 農業, 林業	8	0.3	8	0.3
B 漁業	-	-	-	-
C 鉱業, 採石業, 砂利採取業	-	-	-	-
D 建設業	471	14.8	471	15.0
E 製造業	143	4.5	143	4.6
F 電気・ガス・熱供給・水道業	1	0.0	-	-
G 情報通信業	30	0.9	30	1.0
H 運輸業, 郵便業	97	3.1	97	3.1
I 卸売業, 小売業	682	21.5	682	21.8
J 金融業, 保険業	29	0.9	29	0.9
K 不動産業, 物品賃貸業	290	9.1	290	9.3
L 学術研究, 専門・技術サービス業	111	3.5	109	3.5
M 宿泊業, 飲食サービス業	274	8.6	274	8.7
N 生活関連サービス業, 娯楽業	256	8.1	256	8.2
O 教育, 学習支援業	145	4.6	121	3.9
P 医療, 福祉	435	13.7	432	13.8
Q 複合サービス事業	14	0.4	14	0.4
R サービス業(他に分類されないもの)	177	5.6	176	5.6
S 公務(他に分類されるものを除く)	9	0.3	-	-

(注) 男女別の不詳を含む

及び従業者数－民営及び国、地方公共団体

栄区、泉区、瀬谷区

従業者数								行政区・ 産業分類
総数				うち民営				
実数			構成比	実数			構成比	
総数(注)	男	女		総数(注)	男	女		
<b>29,422</b>	<b>16,263</b>	<b>12,980</b>	<b>100.0</b>	<b>27,114</b>	<b>15,119</b>	<b>11,816</b>	<b>100.0</b>	<b>栄区</b>
113	72	41	0.4	113	72	41	0.4	A
-	-	-	-	-	-	-	-	B
-	-	-	-	-	-	-	-	C
1,476	1,106	357	5.0	1,476	1,106	357	5.4	D
3,854	3,032	822	13.1	3,854	3,032	822	14.2	E
46	43	3	0.2	-	-	-	-	F
130	109	21	0.4	130	109	21	0.5	G
856	756	100	2.9	856	756	100	3.2	H
3,849	1,592	2,241	13.1	3,849	1,592	2,241	14.2	I
82	29	53	0.3	82	29	53	0.3	J
586	319	267	2.0	586	319	267	2.2	K
4,499	3,845	654	15.3	4,442	3,797	645	16.4	L
1,830	669	1,057	6.2	1,830	669	1,057	6.7	M
913	381	489	3.1	913	381	489	3.4	N
2,228	970	1,258	7.6	916	374	542	3.4	O
6,697	1,839	4,857	22.8	6,550	1,832	4,717	24.2	P
123	56	67	0.4	123	56	67	0.5	Q
1,453	1,053	398	4.9	1,394	995	397	5.1	R
687	392	295	2.3	-	-	-	-	S
<b>38,507</b>	<b>17,070</b>	<b>21,168</b>	<b>100.0</b>	<b>36,081</b>	<b>15,866</b>	<b>19,946</b>	<b>100.0</b>	<b>泉区</b>
77	58	19	0.2	77	58	19	0.2	A
-	-	-	-	-	-	-	-	B
-	-	-	-	-	-	-	-	C
3,635	2,836	793	9.4	3,635	2,836	793	10.1	D
1,828	1,189	639	4.7	1,828	1,189	639	5.1	E
9	6	3	0.0	9	6	3	0.0	F
80	60	20	0.2	80	60	20	0.2	G
1,594	1,297	297	4.1	1,594	1,297	297	4.4	H
7,801	3,372	4,379	20.3	7,801	3,372	4,379	21.6	I
323	59	264	0.8	323	59	264	0.9	J
883	545	338	2.3	883	545	338	2.4	K
483	278	205	1.3	439	237	202	1.2	L
2,569	801	1,560	6.7	2,569	801	1,560	7.1	M
1,347	517	826	3.5	1,347	517	826	3.7	N
3,147	1,287	1,860	8.2	1,775	693	1,082	4.9	O
12,385	3,258	9,127	32.2	12,196	3,208	8,988	33.8	P
209	82	127	0.5	209	82	127	0.6	Q
1,384	974	409	3.6	1,316	906	409	3.6	R
753	451	302	2.0	-	-	-	-	S
<b>34,338</b>	<b>16,843</b>	<b>17,182</b>	<b>100.0</b>	<b>31,921</b>	<b>15,701</b>	<b>15,907</b>	<b>100.0</b>	<b>瀬谷区</b>
50	30	20	0.1	50	30	20	0.2	A
-	-	-	-	-	-	-	-	B
-	-	-	-	-	-	-	-	C
2,747	2,130	598	8.0	2,747	2,130	598	8.6	D
2,040	1,509	531	5.9	2,040	1,509	531	6.4	E
71	55	16	0.2	-	-	-	-	F
124	108	16	0.4	124	108	16	0.4	G
3,321	2,541	763	9.7	3,321	2,541	763	10.4	H
7,402	3,254	4,024	21.6	7,402	3,254	4,024	23.2	I
334	76	258	1.0	334	76	258	1.0	J
1,226	760	466	3.6	1,226	760	466	3.8	K
558	375	183	1.6	506	329	177	1.6	L
2,529	896	1,480	7.4	2,529	896	1,480	7.9	M
1,312	473	839	3.8	1,312	473	839	4.1	N
2,635	1,072	1,563	7.7	1,232	507	725	3.9	O
7,258	1,777	5,481	21.1	7,142	1,772	5,370	22.4	P
131	60	71	0.4	131	60	71	0.4	Q
1,877	1,307	570	5.5	1,825	1,256	569	5.7	R
723	420	303	2.1	-	-	-	-	S

第3表 産業小分類別、従業者規模別事業所数

産 業 分 類	事業所数	従 業 者 規 模 別						
		1～ 4人	5～ 9人	10～ 19人	20～ 29人	30～ 49人	50～ 99人	100～ 199人
<b>A～S 全産業</b>	117,684	60,874	23,189	16,345	6,739	4,894	2,997	1,189
<b>A～R 全産業(S公務を除く)</b>	117,352	60,849	23,169	16,293	6,667	4,867	2,946	1,165
<b>A～B 農林漁業</b>	176	100	32	36	2	1	1	1
<b>A 農業, 林業</b>	176	100	32	36	2	1	1	1
01 農業	173	98	31	36	2	1	1	1
010 管理, 補助的経済活動を行う事業所	2	2	-	-	-	-	-	-
011 耕種農業	28	14	6	5	-	1	-	-
012 畜産農業	18	6	2	5	2	-	1	1
013 農業サービス業(園芸サービス業を除く)	2	1	-	1	-	-	-	-
014 園芸サービス業	123	75	23	25	-	-	-	-
02 林業	3	2	1	-	-	-	-	-
020 管理, 補助的経済活動を行う事業所	-	-	-	-	-	-	-	-
021 育林業	2	1	1	-	-	-	-	-
022 素材生産業	-	-	-	-	-	-	-	-
023 特用林産物生産業(きのこ類の栽培を除く)	-	-	-	-	-	-	-	-
024 林業サービス業	-	-	-	-	-	-	-	-
029 その他の林業	1	1	-	-	-	-	-	-
<b>B 漁業</b>	-	-	-	-	-	-	-	-
03 漁業(水産養殖業を除く)	-	-	-	-	-	-	-	-
030 管理, 補助的経済活動を行う事業所	-	-	-	-	-	-	-	-
031 海面漁業	-	-	-	-	-	-	-	-
032 内水面漁業	-	-	-	-	-	-	-	-
04 水産養殖業	-	-	-	-	-	-	-	-
040 管理, 補助的経済活動を行う事業所	-	-	-	-	-	-	-	-
041 海面養殖業	-	-	-	-	-	-	-	-
042 内水面養殖業	-	-	-	-	-	-	-	-
<b>C～R 非農林漁業(S公務を除く)</b>	117,176	60,749	23,137	16,257	6,665	4,866	2,945	1,164
<b>C 鉱業, 採石業, 砂利採取業</b>	-	-	-	-	-	-	-	-
05 鉱業, 採石業, 砂利採取業	-	-	-	-	-	-	-	-
050 管理, 補助的経済活動を行う事業所	-	-	-	-	-	-	-	-
051 金属鉱業	-	-	-	-	-	-	-	-
052 石炭・亜炭鉱業	-	-	-	-	-	-	-	-
053 原油・天然ガス鉱業	-	-	-	-	-	-	-	-
054 採石業, 砂・砂利・玉石採取業	-	-	-	-	-	-	-	-
055 窯業原料用鉱物鉱業(耐火物・陶磁器・ガラス・セメント原料用に限る)	-	-	-	-	-	-	-	-
059 その他の鉱業	-	-	-	-	-	-	-	-
<b>D 建設業</b>	11,430	6,246	2,689	1,558	459	272	119	46
06 総合工事業	4,150	2,234	965	577	182	94	53	25
060 管理, 補助的経済活動を行う事業所	20	15	2	1	-	-	-	1
061 一般土木建築工事業	113	57	18	18	2	2	6	5
062 土木工事業(舗装工事業を除く)	1,137	441	322	243	76	38	8	7
063 舗装工事業	146	29	37	44	23	12	-	-
064 建築工事業(木造建築工事業を除く)	1,025	544	241	137	43	23	23	8
065 木造建築工事業	641	421	122	66	17	10	3	2
066 建築リフォーム工事業	1,068	727	223	68	21	9	13	2
07 職別工事業(設備工事業を除く)	3,804	2,235	868	470	137	68	16	4
070 管理, 補助的経済活動を行う事業所	22	18	3	1	-	-	-	-
071 大工工事業	342	229	73	23	11	5	-	-
072 とび・土工・コンクリート工事業	574	226	153	120	42	23	6	3
073 鉄骨・鉄筋工事業	193	80	54	38	13	7	1	-
074 石工・れんが・タイル・ブロック工事業	179	127	36	11	3	1	1	-
075 左官工事業	166	96	39	20	6	5	-	-
076 板金・金物工事業	150	107	30	9	3	-	-	-
077 塗装工事業	577	376	130	56	9	5	1	-
078 床・内装工事業	798	567	145	56	18	7	2	1
079 その他の職別工事業	803	409	205	136	32	15	5	-

及び地位別従業者数－民営及び国、地方公共団体

事業所数					従業者数	地位別従業者数						他からの 出向・派遣 従業者	産業 分類
200～ 299人	300～ 499人	500～ 999人	1000人 以上	出 向 ・ 遣 者 み		個人 業主	無 給 の 族 者	有 給 役 員	常用雇用者		臨 時 雇 用 者		
									無期雇用者	有期雇用者			
340	233	146	79	659	1,618,721	25,474	4,504	92,416	976,962	475,769	43,596	63,665	A～S
319	210	133	75	659	1,574,523	25,474	4,504	92,416	941,894	466,810	43,425	63,118	A～R
-	1	-	-	2	1,641	-	-	248	675	237	481	17	A～B
-	1	-	-	2	1,641	-	-	248	675	237	481	17	A
-	1	-	-	2	1,631	-	-	246	674	235	476	17	01
-	-	-	-	-	4	-	-	1	1	2	-	-	010
-	1	-	-	1	612	-	-	28	108	47	429	6	011
-	-	-	-	1	366	-	-	30	249	81	6	8	012
-	-	-	-	-	15	-	-	6	9	-	-	-	013
-	-	-	-	-	634	-	-	181	307	105	41	3	014
-	-	-	-	-	10	-	-	2	1	2	5	-	02
-	-	-	-	-	-	-	-	-	-	-	-	-	020
-	-	-	-	-	9	-	-	2	-	2	5	-	021
-	-	-	-	-	-	-	-	-	-	-	-	-	022
-	-	-	-	-	-	-	-	-	-	-	-	-	023
-	-	-	-	-	-	-	-	-	-	-	-	-	024
-	-	-	-	-	1	-	-	-	1	-	-	-	029
-	-	-	-	-	-	-	-	-	-	-	-	-	B
-	-	-	-	-	-	-	-	-	-	-	-	-	03
-	-	-	-	-	-	-	-	-	-	-	-	-	030
-	-	-	-	-	-	-	-	-	-	-	-	-	031
-	-	-	-	-	-	-	-	-	-	-	-	-	032
-	-	-	-	-	-	-	-	-	-	-	-	-	04
-	-	-	-	-	-	-	-	-	-	-	-	-	040
-	-	-	-	-	-	-	-	-	-	-	-	-	041
-	-	-	-	-	-	-	-	-	-	-	-	-	042
319	209	133	75	657	1,572,882	25,474	4,504	92,168	941,219	466,573	42,944	63,101	C～R
-	-	-	-	-	-	-	-	-	-	-	-	-	C
-	-	-	-	-	-	-	-	-	-	-	-	-	05
-	-	-	-	-	-	-	-	-	-	-	-	-	050
-	-	-	-	-	-	-	-	-	-	-	-	-	051
-	-	-	-	-	-	-	-	-	-	-	-	-	052
-	-	-	-	-	-	-	-	-	-	-	-	-	053
-	-	-	-	-	-	-	-	-	-	-	-	-	054
-	-	-	-	-	-	-	-	-	-	-	-	-	055
-	-	-	-	-	-	-	-	-	-	-	-	-	059
12	5	4	-	20	95,934	893	197	16,023	65,405	11,085	2,331	4,150	D
9	3	1	-	7	38,345	281	60	5,889	26,908	4,492	715	1,311	06
-	-	-	-	1	246	-	-	18	208	20	-	17	060
4	-	-	-	1	2,750	1	-	116	2,279	289	65	308	061
1	-	-	-	1	11,502	37	2	1,860	8,004	1,364	235	137	062
-	-	-	-	1	1,885	-	-	265	1,456	145	19	52	063
3	2	1	-	-	11,329	54	7	1,438	8,647	982	201	569	064
-	-	-	-	-	3,963	107	32	808	2,554	383	79	66	065
1	1	-	-	3	6,670	82	19	1,384	3,760	1,309	116	162	066
-	-	-	-	6	24,238	439	91	5,106	15,048	2,701	853	258	07
-	-	-	-	-	60	-	-	15	40	5	-	-	070
-	-	-	-	1	1,722	44	9	455	931	241	42	31	071
-	-	-	-	1	5,831	33	6	854	4,045	637	256	51	072
-	-	-	-	-	1,714	5	1	310	1,181	166	51	12	073
-	-	-	-	-	843	29	3	231	452	72	56	3	074
-	-	-	-	-	1,055	23	2	242	629	123	36	7	075
-	-	-	-	1	634	47	17	138	352	38	42	3	076
-	-	-	-	-	2,895	87	25	705	1,605	336	137	38	077
-	-	-	-	2	3,771	114	17	998	2,119	429	94	16	078
-	-	-	-	1	5,713	57	11	1,158	3,694	654	139	97	079

第3表 産業小分類別、従業者規模別事業所数

産 業 分 類	事業所数	従 業 者 規 模 別						
		1～ 4人	5～ 9人	10～ 19人	20～ 29人	30～ 49人	50～ 99人	100～ 199人
08 設備工事業	3,475	1,776	856	511	140	110	50	17
080 管理, 補助的経済活動を行う事業所	23	18	3	1	1	-	-	-
081 電気工事業	1,201	665	267	155	41	38	22	5
082 電気通信・信号装置工事業	343	148	99	48	19	15	8	3
083 管工事業(さく井工事業を除く)	1,432	752	358	212	48	39	14	6
084 機械器具設置工事業	319	134	83	56	24	15	3	3
089 その他の設備工事業	157	59	46	39	7	3	3	-
<b>E 製造業</b>	<b>6,013</b>	<b>2,852</b>	<b>1,206</b>	<b>848</b>	<b>385</b>	<b>291</b>	<b>208</b>	<b>102</b>
09 食料品製造業	382	91	70	71	31	39	43	14
090 管理, 補助的経済活動を行う事業所	20	7	3	2	2	3	2	-
091 畜産食料品製造業	42	9	7	6	3	6	8	3
092 水産食料品製造業	24	6	5	8	1	1	1	-
093 野菜缶詰・果実缶詰・農産保存食料品製造業	8	2	3	1	2	-	-	-
094 調味料製造業	15	2	3	3	1	3	3	-
095 糖類製造業	2	1	-	-	-	-	-	1
096 精穀・製粉業	8	-	3	2	-	1	2	-
097 パン・菓子製造業	93	16	15	15	10	13	13	4
098 動植物油脂製造業	8	2	1	1	-	1	-	1
099 その他の食料品製造業	162	46	30	33	12	11	14	5
10 飲料・たばこ・飼料製造業	36	19	5	2	2	3	2	3
100 管理, 補助的経済活動を行う事業所	3	3	-	-	-	-	-	-
101 清涼飲料製造業	7	4	2	-	-	1	-	-
102 酒類製造業	5	3	-	-	-	-	-	2
103 茶・コーヒー製造業(清涼飲料を除く)	12	5	1	1	2	2	1	-
104 製氷業	-	-	-	-	-	-	-	-
105 たばこ製造業	-	-	-	-	-	-	-	-
106 飼料・有機質肥料製造業	9	4	2	1	-	-	1	1
11 繊維工業	214	145	42	11	7	5	1	1
110 管理, 補助的経済活動を行う事業所	5	2	-	1	-	2	-	-
111 製糸業, 紡績業, 化学繊維・ねん糸等製造業	1	1	-	-	-	-	-	-
112 織物業	4	4	-	-	-	-	-	-
113 ニット生地製造業	-	-	-	-	-	-	-	-
114 染色整理業	15	7	3	3	1	-	-	-
115 網・網・レース・繊維粗製品製造業	9	5	4	-	-	-	-	-
116 外衣・シャツ製造業(和式を除く)	49	34	10	3	-	1	-	1
117 下着類製造業	1	1	-	-	-	-	-	-
118 和装製品・その他の衣服・繊維製身の回り品製造業	64	45	14	1	4	-	-	-
119 その他の繊維製品製造業	66	46	11	3	2	2	1	-
12 木材・木製品製造業(家具を除く)	44	20	8	10	3	2	1	-
120 管理, 補助的経済活動を行う事業所	2	2	-	-	-	-	-	-
121 製材業, 木製品製造業	8	4	1	2	1	-	-	-
122 造作材・合板・建築用組立材料製造業	9	3	2	2	-	1	1	-
123 木製容器製造業(竹, とうを含む)	16	6	4	4	1	1	-	-
129 その他の木製品製造業(竹, とうを含む)	9	5	1	2	1	-	-	-
13 家具・装備品製造業	174	118	27	19	3	2	4	-
130 管理, 補助的経済活動を行う事業所	3	1	1	-	-	-	1	-
131 家具製造業	104	72	17	12	1	1	1	-
132 宗教用具製造業	-	-	-	-	-	-	-	-
133 建具製造業	47	35	6	3	-	1	1	-
139 その他の家具・装備品製造業	20	10	3	4	2	-	1	-
14 パルプ・紙・紙加工品製造業	81	26	18	15	11	5	3	1
140 管理, 補助的経済活動を行う事業所	1	1	-	-	-	-	-	-
141 パルプ製造業	1	-	1	-	-	-	-	-
142 紙製造業	2	1	1	-	-	-	-	-
143 加工紙製造業	7	3	2	-	-	2	-	-
144 紙製品製造業	8	5	1	2	-	-	-	-
145 紙製容器製造業	52	10	11	11	11	3	3	1
149 その他のパルプ・紙・紙加工品製造業	10	6	2	2	-	-	-	-
15 印刷・同関連業	398	243	71	32	21	14	12	2
150 管理, 補助的経済活動を行う事業所	5	2	2	-	-	-	-	-



及び地位別従業者数－民営及び国、地方公共団体 (続)

事業所数					従業者数	地位別従業者数						他からの 出向・派遣 従業者	産業 分類
200～ 299人	300～ 499人	500～ 999人	1000人 以上	出 派 従 業 者 の 数		個人 業主	無 給 の 族 者	有 給 役 員	常用雇用者		臨 時 雇 用 者		
									無期雇用者	有期雇用者			
3	2	3	-	7	33,347	173	46	5,026	23,447	3,892	763	2,581	08
-	-	-	-	-	81	-	-	25	50	5	1	8	080
1	2	2	-	3	12,447	89	24	1,672	8,965	1,360	337	755	081
1	-	1	-	1	4,728	3	-	456	3,417	808	44	1,474	082
1	-	-	-	2	11,418	74	21	2,143	7,744	1,196	240	230	083
-	-	-	-	1	3,271	4	-	489	2,299	367	112	102	084
-	-	-	-	-	1,402	3	1	241	972	156	29	12	089
<b>39</b>	<b>21</b>	<b>20</b>	<b>11</b>	<b>30</b>	<b>124,462</b>	<b>528</b>	<b>108</b>	<b>8,905</b>	<b>93,635</b>	<b>20,015</b>	<b>1,271</b>	<b>9,405</b>	<b>E</b>
10	4	5	2	2	18,376	31	15	491	9,662	7,942	235	1,026	09
1	-	-	-	-	621	-	-	62	454	105	-	50	090
-	-	-	-	-	1,466	-	-	55	1,037	361	13	174	091
1	1	-	-	-	857	-	-	43	359	454	1	24	092
-	-	-	-	-	85	-	-	9	47	29	-	-	093
-	-	-	-	-	417	-	-	12	220	181	4	6	094
-	-	-	-	-	104	-	-	3	101	-	-	2	095
-	-	-	-	-	240	-	-	9	175	55	1	7	096
3	1	-	2	1	6,102	7	2	76	3,857	2,023	137	132	097
1	-	1	-	-	1,011	1	-	15	684	311	-	49	098
4	2	4	-	1	7,473	23	13	207	2,728	4,423	79	582	099
-	-	-	-	-	925	4	2	35	625	254	5	62	10
-	-	-	-	-	9	-	-	4	5	-	-	-	100
-	-	-	-	-	60	-	-	5	36	18	1	3	101
-	-	-	-	-	332	1	1	5	231	94	-	29	102
-	-	-	-	-	215	2	1	7	121	84	-	7	103
-	-	-	-	-	-	-	-	-	-	-	-	-	104
-	-	-	-	-	-	-	-	-	-	-	-	-	105
-	-	-	-	-	309	1	-	14	232	58	4	23	106
-	-	-	-	2	1,255	45	14	221	715	204	56	13	11
-	-	-	-	-	85	-	-	3	50	32	-	1	110
-	-	-	-	-	3	-	-	-	1	2	-	-	111
-	-	-	-	-	5	1	-	2	1	1	-	-	112
-	-	-	-	-	-	-	-	-	-	-	-	-	113
-	-	-	-	1	96	2	1	16	49	22	6	2	114
-	-	-	-	-	29	2	-	8	17	1	1	-	115
-	-	-	-	-	337	9	8	44	246	29	1	-	116
-	-	-	-	-	1	1	-	-	-	-	-	-	117
-	-	-	-	-	292	14	3	68	160	29	18	-	118
-	-	-	-	1	407	16	2	80	191	88	30	10	119
-	-	-	-	-	473	6	-	58	325	67	17	20	12
-	-	-	-	-	6	-	-	4	2	-	-	-	120
-	-	-	-	-	67	1	-	9	51	6	-	1	121
-	-	-	-	-	161	-	-	16	119	20	6	18	122
-	-	-	-	-	167	3	-	19	121	22	2	1	123
-	-	-	-	-	72	2	-	10	32	19	9	-	129
-	-	-	-	1	1,070	44	8	187	659	144	28	151	13
-	-	-	-	-	59	-	-	4	53	2	-	4	130
-	-	-	-	-	549	25	3	105	344	57	15	6	131
-	-	-	-	-	-	-	-	-	-	-	-	-	132
-	-	-	-	1	260	15	4	50	109	70	12	141	133
-	-	-	-	-	202	4	1	28	153	15	1	-	139
1	-	1	-	-	1,981	2	-	121	1,494	344	20	49	14
-	-	-	-	-	2	-	-	2	-	-	-	-	140
-	-	-	-	-	7	-	-	-	6	1	-	-	141
-	-	-	-	-	10	1	-	2	7	-	-	-	142
-	-	-	-	-	95	-	-	7	79	7	2	4	143
-	-	-	-	-	43	1	-	10	8	22	2	-	144
1	-	1	-	-	1,769	-	-	84	1,355	314	16	45	145
-	-	-	-	-	55	-	-	16	39	-	-	-	149
1	-	-	-	2	3,796	51	11	545	2,684	469	36	64	15
-	-	-	-	1	16	-	-	5	7	4	-	1	150

第3表 産業小分類別、従業者規模別事業所数

産 業 分 類	事業所数	従 業 者 規 模 別						
		1～ 4人	5～ 9人	10～ 19人	20～ 29人	30～ 49人	50～ 99人	100～ 199人
151 印刷業	340	204	64	26	19	14	10	2
152 製版業	25	19	1	2	1	-	2	-
153 製本業、印刷物加工業	25	16	4	4	1	-	-	-
159 印刷関連サービス業	3	2	-	-	-	-	-	-
16 化学工業	157	51	31	24	18	13	6	5
160 管理、補助的経済活動を行う事業所	8	2	-	3	2	-	-	-
161 化学肥料製造業	3	-	2	1	-	-	-	-
162 無機化学工業製品製造業	27	10	5	3	1	2	2	1
163 有機化学工業製品製造業	18	6	2	3	1	1	3	-
164 油脂加工製品・石けん・合成洗剤・界面活性剤・塗料製造業	28	9	4	4	4	4	-	1
165 医薬品製造業	14	-	6	3	3	2	-	-
166 化粧品・歯磨・その他の化粧品調整品製造業	23	11	3	3	-	2	1	2
169 その他の化学工業	36	13	9	4	7	2	-	1
17 石油製品・石炭製品製造業	36	6	8	7	5	4	3	2
170 管理、補助的経済活動を行う事業所	3	-	2	-	-	1	-	-
171 石油精製業	5	-	-	-	2	-	1	1
172 潤滑油・グリース製造業(石油精製業によらないもの)	12	1	2	2	1	3	2	1
173 コークス製造業	-	-	-	-	-	-	-	-
174 舗装材料製造業	16	5	4	5	2	-	-	-
179 その他の石油製品・石炭製品製造業	-	-	-	-	-	-	-	-
18 プラスチック製品製造業(別掲を除く)	284	132	60	45	20	12	6	5
180 管理、補助的経済活動を行う事業所	9	8	1	-	-	-	-	-
181 プラスチック板・棒・管・継手・異形押出製品製造業	24	10	6	3	1	1	2	1
182 プラスチックフィルム・シート・床材・合成皮革製造業	24	13	4	2	2	2	-	1
183 工業用プラスチック製品製造業	141	60	36	29	11	3	1	1
184 発泡・強化プラスチック製品製造業	21	7	5	2	2	2	-	1
185 プラスチック成形材料製造業(廃プラスチックを含む)	7	4	-	1	2	-	-	-
189 その他のプラスチック製品製造業	58	30	8	8	2	4	3	1
19 ゴム製品製造業	37	17	6	11	1	1	-	-
190 管理、補助的経済活動を行う事業所	1	1	-	-	-	-	-	-
191 タイヤ・チューブ製造業	1	1	-	-	-	-	-	-
192 ゴム製・プラスチック製履物・同附属品製造業	1	1	-	-	-	-	-	-
193 ゴムベルト・ゴムホース・工業用ゴム製品製造業	27	12	3	9	1	1	-	-
199 その他のゴム製品製造業	7	2	3	2	-	-	-	-
20 なめし革・同製品・毛皮製造業	15	13	-	2	-	-	-	-
200 管理、補助的経済活動を行う事業所	-	-	-	-	-	-	-	-
201 なめし革製造業	-	-	-	-	-	-	-	-
202 工業用革製品製造業(手袋を除く)	1	-	-	1	-	-	-	-
203 革製履物用材料・同附属品製造業	-	-	-	-	-	-	-	-
204 革製履物製造業	1	1	-	-	-	-	-	-
205 革製手袋製造業	-	-	-	-	-	-	-	-
206 かばん製造業	5	4	-	1	-	-	-	-
207 袋物製造業	5	5	-	-	-	-	-	-
208 毛皮製造業	-	-	-	-	-	-	-	-
209 その他のなめし革製品製造業	3	3	-	-	-	-	-	-
21 窯業・土石製品製造業	132	53	26	22	15	10	1	1
210 管理、補助的経済活動を行う事業所	11	10	-	-	1	-	-	-
211 ガラス・同製品製造業	25	14	5	2	1	2	-	-
212 セメント・同製品製造業	43	6	3	15	10	7	-	-
213 建設用粘土製品製造業(陶磁器製を除く)	2	1	-	1	-	-	-	-
214 陶磁器・同関連製品製造業	9	3	1	2	2	-	1	-
215 耐火物製造業	3	-	1	1	1	-	-	-
216 炭素・黒鉛製品製造業	6	1	3	1	-	1	-	-
217 研磨材・同製品製造業	7	4	3	-	-	-	-	-
218 骨材・石工品等製造業	18	12	6	-	-	-	-	-
219 その他の窯業・土石製品製造業	8	2	4	-	-	-	-	1

及び地位別従業者数－民営及び国、地方公共団体 (続)

事業所数					従業員数	地位別従業者数							他からの 出向・派遣 従業者	産業 分類
200～ 299人	300～ 499人	500～ 999人	1000人 以上	出 派 従 業 者 の 遺 者 み		個人 業主	無 給 の 族 者	有 給 役 員	常用雇用者		臨 時 雇 用 者			
									無 期 雇 用 者	有 期 雇 用 者				
-	-	-	-	1	3,155	42	9	467	2,209	398	30	37	151	
-	-	-	-	-	239	4	2	36	168	24	5	15	152	
-	-	-	-	-	156	5	-	34	92	24	1	-	153	
1	-	-	-	-	230	-	-	3	208	19	-	11	159	
5	-	-	-	4	3,992	3	1	210	3,188	585	5	326	16	
1	-	-	-	-	329	-	-	18	266	45	-	5	160	
-	-	-	-	-	21	-	-	2	17	2	-	4	161	
-	-	-	-	3	426	-	-	27	358	40	1	71	162	
1	-	-	-	1	618	1	-	18	551	48	-	22	163	
2	-	-	-	-	933	-	-	34	794	102	3	105	164	
-	-	-	-	-	253	-	-	29	199	25	-	66	165	
1	-	-	-	-	844	-	-	32	558	254	-	21	166	
-	-	-	-	-	568	2	1	50	445	69	1	32	169	
-	-	1	-	-	1,631	-	-	31	1,547	53	-	125	17	
-	-	-	-	-	52	-	-	4	42	6	-	4	170	
-	-	1	-	-	977	-	-	2	949	26	-	34	171	
-	-	-	-	-	451	-	-	19	415	17	-	69	172	
-	-	-	-	-	-	-	-	-	-	-	-	-	173	
-	-	-	-	-	151	-	-	6	141	4	-	18	174	
-	-	-	-	-	-	-	-	-	-	-	-	-	179	
-	1	-	-	3	3,745	22	1	383	2,651	666	22	507	18	
-	-	-	-	-	18	-	-	13	5	-	-	-	180	
-	-	-	-	-	428	1	-	29	352	46	-	21	181	
-	-	-	-	-	394	2	-	31	294	66	1	180	182	
-	-	-	-	-	1,377	9	-	196	909	245	18	184	183	
-	-	-	-	2	321	1	-	29	259	32	-	6	184	
-	-	-	-	-	85	1	-	8	44	32	-	13	185	
-	1	-	-	1	1,122	8	1	77	788	245	3	103	189	
-	-	1	-	-	841	2	-	53	756	25	5	65	19	
-	-	-	-	-	3	-	-	1	-	2	-	-	190	
-	-	-	-	-	2	-	-	2	-	-	-	-	191	
-	-	-	-	-	1	1	-	-	-	-	-	-	192	
-	-	1	-	-	777	1	-	43	711	17	5	65	193	
-	-	-	-	-	58	-	-	7	45	6	-	-	199	
-	-	-	-	-	54	3	-	19	22	7	3	-	20	
-	-	-	-	-	-	-	-	-	-	-	-	-	200	
-	-	-	-	-	-	-	-	-	-	-	-	-	201	
-	-	-	-	-	14	-	-	5	7	2	-	-	202	
-	-	-	-	-	-	-	-	-	-	-	-	-	203	
-	-	-	-	-	3	-	-	1	1	-	1	-	204	
-	-	-	-	-	-	-	-	-	-	-	-	-	205	
-	-	-	-	-	20	1	-	5	12	-	2	-	206	
-	-	-	-	-	13	-	-	6	2	5	-	-	207	
-	-	-	-	-	-	-	-	-	-	-	-	-	208	
-	-	-	-	-	4	2	-	2	-	-	-	-	209	
-	-	-	1	3	3,169	5	2	195	2,785	154	28	501	21	
-	-	-	-	-	46	-	-	10	36	-	-	-	210	
-	-	-	1	-	1,791	2	2	26	1,713	46	2	430	211	
-	-	-	-	2	731	1	-	74	622	24	10	48	212	
-	-	-	-	-	22	-	-	2	17	2	1	-	213	
-	-	-	-	-	176	-	-	15	108	42	11	-	214	
-	-	-	-	-	44	-	-	5	35	4	-	6	215	
-	-	-	-	-	68	-	-	5	62	-	1	1	216	
-	-	-	-	-	26	1	-	14	11	-	-	-	217	
-	-	-	-	-	69	-	-	28	31	7	3	3	218	
-	-	-	-	1	196	1	-	16	150	29	-	13	219	

第3表 産業小分類別、従業者規模別事業所数

産 業 分 類	事業所数	従 業 者 規 模 別						
		1～ 4人	5～ 9人	10～ 19人	20～ 29人	30～ 49人	50～ 99人	100～ 199人
22 鉄鋼業	54	23	10	8	3	7	3	-
220 管理, 補助的経済活動を行う事業所	1	1	-	-	-	-	-	-
221 製鉄業	1	1	-	-	-	-	-	-
222 製鋼・製鋼圧延業	-	-	-	-	-	-	-	-
223 製鋼を行わない鋼材製造業(表面処理鋼材を除く)	6	1	-	1	1	1	2	-
224 表面処理鋼材製造業	1	1	-	-	-	-	-	-
225 鉄素形材製造業	8	-	6	1	-	1	-	-
229 その他の鉄鋼業	37	19	4	6	2	5	1	-
23 非鉄金属製造業	61	30	15	7	3	3	2	1
230 管理, 補助的経済活動を行う事業所	3	1	-	-	-	-	1	1
231 非鉄金属第1次製錬・精製業	-	-	-	-	-	-	-	-
232 非鉄金属第2次製錬・精製業(非鉄金属合金製造業を含む)	6	2	1	1	1	1	-	-
233 非鉄金属・同合金圧延業(抽伸, 押し出しを含む)	4	1	3	-	-	-	-	-
234 電線・ケーブル製造業	14	8	1	1	-	2	2	-
235 非鉄金属素形材製造業	25	15	6	2	2	-	-	-
239 その他の非鉄金属製造業	11	3	4	3	1	-	-	-
24 金属製品製造業	1,005	498	244	136	63	38	17	4
240 管理, 補助的経済活動を行う事業所	18	13	2	1	1	1	-	-
241 プリキ缶・その他のめっき板等製品製造業	4	1	1	-	-	1	1	-
242 洋食器・刃物・手道具・金物類製造業	40	28	8	3	1	-	-	-
243 暖房・調理等装置, 配管工事用附属品製造業	40	18	11	7	1	3	-	-
244 建設用・建築用金属製品製造業(製缶板金業を含む)	389	183	113	58	21	9	4	1
245 金属素形材製品製造業	157	74	32	23	16	4	4	1
246 金属被覆・彫刻業, 熱処理業(ほうろう鉄器を除く)	224	101	56	33	17	11	5	1
247 金属線製品製造業(ねじ類を除く)	10	8	1	-	1	-	-	-
248 ボルト・ナット・リベット・小ねじ・木ねじ等製造業	49	29	6	7	3	1	1	1
249 その他の金属製品製造業	74	43	14	4	2	8	2	-
25 はん用機械器具製造業	311	123	72	60	14	19	10	4
250 管理, 補助的経済活動を行う事業所	7	3	2	1	-	-	-	-
251 ボイラ・原動機製造業	16	3	2	4	1	2	1	-
252 ポンプ・圧縮機器製造業	61	23	12	11	5	5	1	2
253 一般産業用機械・装置製造業	88	24	26	22	4	9	1	1
259 その他のはん用機械・同部分品製造業	139	70	30	22	4	3	7	1
26 生産用機械器具製造業	712	357	167	93	42	24	10	9
260 管理, 補助的経済活動を行う事業所	20	16	2	1	-	1	-	-
261 農業用機械製造業(農業用器具を除く)	4	1	1	2	-	-	-	-
262 建設機械・鉱山機械製造業	19	8	8	1	-	-	-	1
263 繊維機械製造業	3	1	2	-	-	-	-	-
264 生活関連産業用機械製造業	86	35	25	13	7	4	1	1
265 基礎素材産業用機械製造業	66	23	14	13	5	4	2	5
266 金属加工機械製造業	196	102	51	25	9	6	2	-
267 半導体・フラットパネルディスプレイ製造装置製造業	76	37	13	10	6	4	1	-
269 その他の生産用機械・同部分品製造業	242	134	51	28	15	5	4	2
27 業務用機械器具製造業	248	116	44	40	13	11	12	7
270 管理, 補助的経済活動を行う事業所	9	7	-	-	-	-	1	-
271 事務用機械器具製造業	11	5	1	1	-	3	-	1
272 サービス用・娯楽用機械器具製造業	36	12	8	8	3	1	3	1
273 計量器・測定器・分析機器・試験機・測量機械器具・理化学機械器具製造業	116	62	21	13	6	3	4	3
274 医療用機械器具・医療用品製造業	53	20	11	13	3	2	3	1
275 光学機械器具・レンズ製造業	23	10	3	5	1	2	1	1
276 武器製造業	-	-	-	-	-	-	-	-
28 電子部品・デバイス・電子回路製造業	253	110	39	36	26	15	18	6
280 管理, 補助的経済活動を行う事業所	6	4	-	-	-	1	-	1
281 電子デバイス製造業	19	6	3	2	2	2	3	1
282 電子部品製造業	51	20	6	8	3	3	7	2

及び地位別従業者数－民営及び国、地方公共団体 (続)

事業所数					従業者数	地位別従業者数						他からの 出向・派遣 従業者	産業 分類
200～ 299人	300～ 499人	500～ 999人	1000人 以上	出 派 従 業 者 の 数		個人 業主	無 給 の 族 者	有 給 役 員	常用雇用者		臨 時 雇 用 者		
									無 期 雇 用 者	有 期 雇 用 者			
-	-	-	-	-	804	3	-	64	688	46	3	21	22
-	-	-	-	-	1	-	-	1	-	-	-	-	220
-	-	-	-	-	4	-	-	2	1	1	-	-	221
-	-	-	-	-	-	-	-	-	-	-	-	-	222
-	-	-	-	-	219	1	-	9	197	12	-	5	223
-	-	-	-	-	1	-	-	-	-	1	-	-	224
-	-	-	-	-	96	-	-	13	76	7	-	-	225
-	-	-	-	-	483	2	-	39	414	25	3	16	229
-	-	-	-	-	759	5	-	102	585	52	15	255	23
-	-	-	-	-	253	-	-	18	220	15	-	12	230
-	-	-	-	-	-	-	-	-	-	-	-	-	231
-	-	-	-	-	79	-	-	13	59	7	-	-	232
-	-	-	-	-	24	-	-	7	9	7	1	-	233
-	-	-	-	-	194	2	-	15	160	9	8	239	234
-	-	-	-	-	120	3	-	32	65	14	6	1	235
-	-	-	-	-	89	-	-	17	72	-	-	3	239
4	-	-	-	1	10,501	97	12	1,575	7,483	1,178	156	658	24
-	-	-	-	-	115	-	-	27	76	11	1	12	240
-	-	-	-	-	108	-	-	10	73	25	-	-	241
-	-	-	-	-	193	5	-	45	91	51	1	-	242
-	-	-	-	-	333	1	-	58	234	35	5	24	243
-	-	-	-	-	3,230	37	6	590	2,252	281	64	92	244
2	-	-	-	1	2,174	17	1	267	1,667	168	54	222	245
-	-	-	-	-	2,485	26	1	373	1,634	434	17	56	246
-	-	-	-	-	56	2	2	11	39	1	1	-	247
1	-	-	-	-	831	3	2	76	632	115	3	103	248
1	-	-	-	-	976	6	-	118	785	57	10	149	249
2	2	-	3	2	10,468	26	8	539	8,969	875	51	1,405	25
-	-	-	1	-	1,411	-	-	29	1,293	89	-	126	250
-	1	-	2	-	4,721	-	-	30	4,401	277	13	953	251
-	1	-	-	1	1,285	5	1	128	1,033	116	2	233	252
-	-	-	-	1	1,113	3	1	144	834	106	25	19	253
2	-	-	-	-	1,938	18	6	208	1,408	287	11	74	259
1	4	2	-	3	10,409	44	7	1,099	8,224	776	259	788	26
-	-	-	-	-	101	-	-	30	62	9	-	-	260
-	-	-	-	-	29	1	-	4	21	2	1	-	261
1	-	-	-	-	441	-	-	34	347	54	6	130	262
-	-	-	-	-	19	-	-	4	11	4	-	-	263
-	-	-	-	-	959	3	2	134	708	98	14	9	264
-	-	-	-	-	1,397	1	-	106	1,190	100	-	152	265
-	-	-	-	1	1,518	12	-	300	1,059	127	20	11	266
-	4	1	-	-	3,148	3	1	145	2,619	176	204	379	267
-	-	1	-	2	2,797	24	4	342	2,207	206	14	107	269
3	-	1	-	1	4,971	11	3	373	4,078	494	12	141	27
1	-	-	-	-	306	-	-	7	268	31	-	15	270
-	-	-	-	-	326	-	-	24	268	33	1	6	271
-	-	-	-	-	610	1	-	67	453	87	2	35	272
2	-	1	-	1	2,443	3	-	163	2,053	216	8	50	273
-	-	-	-	-	837	6	3	78	659	91	-	27	274
-	-	-	-	-	449	1	-	34	377	36	1	8	275
-	-	-	-	-	-	-	-	-	-	-	-	-	276
-	3	-	-	-	5,566	14	4	366	4,340	825	17	513	28
-	-	-	-	-	169	-	-	13	145	11	-	5	280
-	-	-	-	-	622	3	1	18	511	87	2	281	281
-	2	-	-	-	1,925	4	-	76	1,480	365	-	17	282

第3表 産業小分類別、従業者規模別事業所数

産 業 分 類	事業所数	従 業 者 規 模 別						
		1～ 4人	5～ 9人	10～ 19人	20～ 29人	30～ 49人	50～ 99人	100～ 199人
283 記録メディア製造業	-	-	-	-	-	-	-	-
284 電子回路製造業	71	26	10	12	12	7	2	1
285 ユニット部品製造業	7	2	1	2	1	1	-	-
289 その他の電子部品・デバイス・電子回路製造業	99	52	19	12	8	1	6	1
29 電気機械器具製造業	453	200	90	72	31	20	17	11
290 管理, 補助的経済活動を行う事業所	16	11	2	-	-	-	-	2
291 発電用・送電用・配電用電気機械器具製造業	195	92	54	33	8	3	1	1
292 産業用電気機械器具製造業	56	16	8	13	5	5	4	4
293 民生用電気機械器具製造業	20	9	3	4	3	-	1	-
294 電球・電気照明器具製造業	29	18	3	2	1	1	3	-
295 電池製造業	7	2	-	3	-	1	-	1
296 電子応用装置製造業	38	9	9	5	2	6	3	2
297 電気計測器製造業	70	34	8	9	8	3	4	1
299 その他の電気機械器具製造業	22	9	3	3	4	1	1	-
30 情報通信機械器具製造業	143	59	22	21	8	7	8	7
300 管理, 補助的経済活動を行う事業所	2	1	-	-	-	-	-	-
301 通信機械器具・同関連機械器具製造業	58	13	12	10	4	4	3	6
302 映像・音響機械器具製造業	56	33	9	4	2	2	2	1
303 電子計算機・同附属装置製造業	27	12	1	7	2	1	3	-
31 輸送用機械器具製造業	364	122	59	63	36	29	23	17
310 管理, 補助的経済活動を行う事業所	13	7	2	2	-	-	1	-
311 自動車・同附属品製造業	183	59	28	26	18	16	15	14
312 鉄道車両・同部分品製造業	55	16	9	5	11	7	3	1
313 船舶製造・修理業, 船用機関製造業	83	24	16	26	4	5	4	1
314 航空機・同附属品製造業	8	4	1	-	-	1	-	1
315 産業用運搬車両・同部分品・附属品製造業	4	1	1	2	-	-	-	-
319 その他の輸送用機械器具製造業	18	11	2	2	3	-	-	-
32 その他の製造業	394	264	65	39	9	8	6	2
320 管理, 補助的経済活動を行う事業所	6	3	2	-	-	-	-	1
321 貴金属・宝石製品製造業	22	16	2	2	1	-	-	1
322 装身具・装飾品・ボタン・同関連品製造業(貴金属・宝石製を除く)	16	11	3	1	1	-	-	-
323 時計・同部分品製造業	1	1	-	-	-	-	-	-
324 楽器製造業	8	7	1	-	-	-	-	-
325 がん具・運動用具製造業	27	21	3	1	1	-	1	-
32A がん具製造業	15	12	2	1	-	-	-	-
32B 運動用具製造業	12	9	1	-	1	-	1	-
326 ペン・鉛筆・絵画用品・その他の事務用品製造業	21	6	5	5	1	3	1	-
327 漆器製造業	3	3	-	-	-	-	-	-
328 量等生活雑貨製品製造業	51	44	3	2	1	1	-	-
329 他に分類されない製造業	239	152	46	28	4	4	4	-
32C 情報記録物製造業(新聞, 書籍等の印刷物を除く)	8	5	3	-	-	-	-	-
32D 他に分類されないその他の製造業	231	147	43	28	4	4	4	-
<b>F 電気・ガス・熱供給・水道業</b>	<b>144</b>	<b>59</b>	<b>16</b>	<b>14</b>	<b>10</b>	<b>12</b>	<b>13</b>	<b>12</b>
33 電気業	65	39	6	1	4	1	5	6
330 管理, 補助的経済活動を行う事業所	5	1	-	1	1	-	-	1
331 電気業	60	38	6	-	3	1	5	5
34 ガス業	10	3	-	1	1	-	1	2
340 管理, 補助的経済活動を行う事業所	6	1	-	1	1	-	-	1
341 ガス業	4	2	-	-	-	-	1	1
35 熱供給業	6	2	3	-	-	-	1	-
350 管理, 補助的経済活動を行う事業所	-	-	-	-	-	-	-	-
351 熱供給業	6	2	3	-	-	-	1	-
36 水道業	63	15	7	12	5	11	6	4
360 管理, 補助的経済活動を行う事業所	3	-	-	-	-	-	-	2
361 上水道業	13	1	-	1	-	1	6	2
362 工業用水道業	1	-	-	-	1	-	-	-
363 下水道業	46	14	7	11	4	10	-	-

及び地位別従業者数－民営及び国、地方公共団体 (続)

事業所数					従業者数	地位別従業者数						他からの 出向・派遣 従業者	産業 分類	
200～ 299人	300～ 499人	500～ 999人	1000人 以上	出 派 従 業 者 の 数		個人 業主	無 給 の 族 者	有 給 役 員	常用雇用者		臨 時 雇 用 者			
									無 期 雇 用 者	有 期 雇 用 者				
-	-	-	-	-	-	-	-	-	-	-	-	-	-	283
-	1	-	-	-	1,516	4	1	101	1,219	191	-	-	85	284
-	-	-	-	-	102	-	-	17	81	4	-	-	-	285
-	-	-	-	-	1,232	3	2	141	904	167	15	-	125	289
7	1	-	-	4	8,641	22	5	763	6,602	1,182	67	-	515	29
-	-	-	-	1	313	-	-	17	260	36	-	-	42	290
3	-	-	-	-	2,311	11	2	315	1,705	256	22	-	185	291
1	-	-	-	-	1,771	3	1	95	1,300	338	34	-	87	292
-	-	-	-	-	220	1	-	28	158	33	-	-	4	293
-	-	-	-	1	393	2	1	40	285	63	2	-	24	294
-	-	-	-	-	273	-	-	31	204	36	2	-	9	295
1	1	-	-	-	1,600	-	-	78	1,346	176	-	-	74	296
2	-	-	-	1	1,456	4	1	122	1,108	217	4	-	78	297
-	-	-	-	1	304	1	-	37	236	27	3	-	12	299
1	4	3	2	1	9,525	9	3	279	8,246	908	80	-	714	30
-	-	-	-	1	2	-	-	2	-	-	-	-	1	300
1	2	2	1	-	5,639	3	-	147	5,081	385	23	-	675	301
-	1	1	1	-	3,084	5	2	90	2,635	328	24	-	24	302
-	1	-	-	-	800	1	1	40	530	195	33	-	14	303
4	1	6	3	1	18,422	14	4	702	15,277	2,317	108	-	1,395	31
-	-	-	1	-	2,669	-	-	69	2,320	280	-	-	26	310
3	1	1	2	-	9,755	6	-	342	7,871	1,516	20	-	778	311
-	-	2	-	1	2,473	4	1	100	2,098	260	10	-	250	312
1	-	2	-	-	2,649	2	3	151	2,212	208	73	-	284	313
-	-	1	-	-	707	-	-	17	642	48	-	-	55	314
-	-	-	-	-	37	-	-	8	27	2	-	-	-	315
-	-	-	-	-	132	2	-	15	107	3	5	-	2	319
-	1	-	-	-	2,981	65	8	459	1,980	429	40	-	91	32
-	-	-	-	-	118	-	-	5	113	-	-	-	2	320
-	-	-	-	-	234	3	-	24	176	31	-	-	3	321
-	-	-	-	-	74	3	1	18	27	23	2	-	1	322
-	-	-	-	-	3	-	-	1	2	-	-	-	-	323
-	-	-	-	-	20	2	-	7	5	6	-	-	5	324
-	-	-	-	-	148	5	-	29	98	15	1	-	3	325
-	-	-	-	-	46	4	-	11	19	11	1	-	-	32A
-	-	-	-	-	102	1	-	18	79	4	-	-	3	32B
-	-	-	-	-	293	1	-	29	197	62	4	-	-	326
-	-	-	-	-	4	3	-	-	-	1	-	-	-	327
-	-	-	-	-	180	24	1	32	83	37	3	-	3	328
-	1	-	-	-	1,907	24	6	314	1,279	254	30	-	74	329
-	-	-	-	-	27	-	-	12	6	9	-	-	-	32C
-	1	-	-	-	1,880	24	6	302	1,273	245	30	-	74	32D
<b>5</b>	<b>1</b>	-	-	<b>2</b>	<b>5,190</b>	-	-	<b>96</b>	<b>4,670</b>	<b>421</b>	<b>3</b>	-	<b>312</b>	<b>F</b>
1	-	-	-	2	1,587	-	-	57	1,460	70	-	-	126	33
1	-	-	-	-	367	-	-	-	355	12	-	-	15	330
-	-	-	-	2	1,220	-	-	57	1,105	58	-	-	111	331
1	1	-	-	-	877	-	-	2	788	87	-	-	109	34
1	1	-	-	-	659	-	-	1	584	74	-	-	106	340
-	-	-	-	-	218	-	-	1	204	13	-	-	3	341
-	-	-	-	-	94	-	-	4	84	6	-	-	35	35
-	-	-	-	-	-	-	-	-	-	-	-	-	-	350
-	-	-	-	-	94	-	-	4	84	6	-	-	35	351
3	-	-	-	-	2,632	-	-	33	2,338	258	3	-	42	36
1	-	-	-	-	638	-	-	-	586	52	-	-	-	360
2	-	-	-	-	1,273	-	-	1	1,172	100	-	-	3	361
-	-	-	-	-	27	-	-	-	26	1	-	-	-	362
-	-	-	-	-	694	-	-	32	554	105	3	-	39	363

第3表 産業小分類別、従業者規模別事業所数

産 業 分 類	事業所数	従 業 者 規 模 別						
		1～ 4人	5～ 9人	10～ 19人	20～ 29人	30～ 49人	50～ 99人	100～ 199人
<b>G 情報通信業</b>	<b>2,570</b>	<b>1,491</b>	<b>301</b>	<b>264</b>	<b>124</b>	<b>126</b>	<b>118</b>	<b>70</b>
<b>G1 情報通信業（通信業、放送業、映像・音声・文字情報制作業）</b>	<b>486</b>	<b>340</b>	<b>56</b>	<b>44</b>	<b>9</b>	<b>11</b>	<b>11</b>	<b>9</b>
37 通信業	59	24	10	10	1	3	4	6
370 管理，補助的経済活動を行う事業所	-	-	-	-	-	-	-	-
371 固定電気通信業	23	11	4	4	1	-	1	2
372 移動電気通信業	8	2	1	2	-	-	-	2
373 電気通信に附帯するサービス業	28	11	5	4	-	3	3	2
38 放送業	23	7	2	-	1	3	4	2
380 管理，補助的経済活動を行う事業所	-	-	-	-	-	-	-	-
381 公共放送業（有線放送業を除く）	1	-	-	-	-	-	1	-
382 民間放送業（有線放送業を除く）	12	5	1	-	1	3	-	1
383 有線放送業	10	2	1	-	-	-	3	1
41 映像・音声・文字情報制作業	404	309	44	34	7	5	3	1
410 管理，補助的経済活動を行う事業所	1	1	-	-	-	-	-	-
411 映像情報制作・配給業	131	102	13	11	2	1	1	1
412 音声情報制作業	36	32	4	-	-	-	-	-
413 新聞業	17	3	4	9	-	-	1	-
414 出版業	74	53	14	4	1	2	-	-
415 広告制作業	53	43	2	5	1	1	-	-
416 映像・音声・文字情報制作に附帯するサービス業	92	75	7	5	3	1	1	-
<b>G2 情報通信業（情報サービス業，インターネット附随サービス業）</b>	<b>2,084</b>	<b>1,151</b>	<b>245</b>	<b>220</b>	<b>115</b>	<b>115</b>	<b>107</b>	<b>61</b>
39 情報サービス業	1,839	963	226	207	104	109	105	58
390 管理，補助的経済活動を行う事業所	12	6	3	-	1	-	1	1
391 ソフトウェア業	1,628	837	196	188	98	96	99	53
392 情報処理・提供サービス業	199	120	27	19	5	13	5	4
39A 情報処理サービス業	102	62	16	8	1	5	4	3
39B 情報提供サービス業	40	23	5	5	-	6	-	-
39C その他の情報処理・提供サービス業	57	35	6	6	4	2	1	1
40 インターネット附随サービス業	245	188	19	13	11	6	2	3
400 管理，補助的経済活動を行う事業所	-	-	-	-	-	-	-	-
401 インターネット附随サービス業	245	188	19	13	11	6	2	3
<b>H 運輸業，郵便業</b>	<b>3,235</b>	<b>855</b>	<b>568</b>	<b>660</b>	<b>339</b>	<b>353</b>	<b>259</b>	<b>127</b>
42 鉄道業	104	5	9	21	14	27	12	9
420 管理，補助的経済活動を行う事業所	2	-	-	-	-	-	-	1
421 鉄道業	102	5	9	21	14	27	12	8
43 道路旅客運送業	311	129	17	24	12	23	38	57
430 管理，補助的経済活動を行う事業所	6	1	3	1	1	-	-	-
431 一般乗合旅客自動車運送業	39	7	1	-	1	1	1	21
432 一般乗用旅客自動車運送業	236	117	6	14	6	19	35	35
433 一般貸切旅客自動車運送業	28	4	7	7	4	3	2	1
439 その他の道路旅客運送業	2	-	-	2	-	-	-	-
44 道路貨物運送業	1,518	316	253	346	206	200	141	35
440 管理，補助的経済活動を行う事業所	39	18	6	7	2	4	1	-
441 一般貨物自動車運送業	1,322	219	215	319	196	186	137	31
442 特定貨物自動車運送業	22	3	4	6	4	4	-	1
443 貨物軽自動車運送業	100	67	22	6	3	2	-	-
444 集配利用運送業	33	7	6	8	1	4	3	3
449 その他の道路貨物運送業	2	2	-	-	-	-	-	-
45 水運業	81	32	24	14	6	2	-	3
450 管理，補助的経済活動を行う事業所	2	2	-	-	-	-	-	-
451 外航海運業	18	4	2	6	4	-	-	2
452 沿海海運業	27	12	9	4	-	2	-	-
453 内陸水運業	18	5	8	3	1	-	-	1
454 船舶貸渡業	16	9	5	1	1	-	-	-
46 航空運輸業	1	1	-	-	-	-	-	-
460 管理，補助的経済活動を行う事業所	-	-	-	-	-	-	-	-
461 航空運送業	1	1	-	-	-	-	-	-
462 航空機使用業（航空運送業を除く）	-	-	-	-	-	-	-	-



及び地位別従業者数－民営及び国、地方公共団体 (続)

事業所数					従業者数	地位別従業者数						他からの 出向・派遣 従業者	産業 分類
200～ 299人	300～ 499人	500～ 999人	1000人 以上	出 向 ・ 遣 者 の 数		個人 業主	無 給 の 族 者	有 給 役 員	常用雇用者		臨 時 雇 用 者		
									無期雇用者	有期雇用者			
24	14	15	10	13	73,329	37	4	3,331	64,271	5,454	232	8,773	G
-	1	-	-	5	4,641	16	1	560	2,967	1,035	62	1,097	G1
-	-	-	-	1	1,632	1	-	42	1,087	496	6	572	37
-	-	-	-	-	-	-	-	-	-	-	-	-	370
-	-	-	-	-	561	1	-	21	357	179	3	55	371
-	-	-	-	1	335	-	-	7	169	159	-	94	372
-	-	-	-	-	736	-	-	14	561	158	3	423	373
-	-	-	-	4	689	-	-	37	504	148	-	477	38
-	-	-	-	-	-	-	-	-	-	-	-	-	380
-	-	-	-	-	81	-	-	-	56	25	-	1	381
-	-	-	-	1	257	-	-	35	168	54	-	48	382
-	-	-	-	3	351	-	-	2	280	69	-	428	383
-	1	-	-	-	2,320	15	1	481	1,376	391	56	48	41
-	-	-	-	-	2	-	-	2	-	-	-	-	410
-	-	-	-	-	662	-	-	165	292	190	15	17	411
-	-	-	-	-	73	1	-	42	26	3	1	-	412
-	-	-	-	-	216	-	-	18	160	38	-	1	413
-	-	-	-	-	364	2	-	85	192	48	37	2	414
-	1	-	-	-	564	3	1	64	457	37	2	24	415
-	-	-	-	-	439	9	-	105	249	75	1	4	416
24	13	15	10	8	68,688	21	3	2,771	61,304	4,419	170	7,676	G2
24	13	14	9	7	64,074	16	2	2,488	57,335	4,085	148	7,417	39
-	-	-	-	-	231	-	-	27	188	16	-	4	390
20	13	13	9	6	60,108	12	1	2,216	54,211	3,556	112	6,776	391
4	-	1	-	1	3,735	4	1	245	2,936	513	36	637	392
2	-	1	-	-	2,312	-	-	140	1,805	356	11	391	39A
-	-	-	-	1	369	1	-	41	295	32	-	21	39B
2	-	-	-	-	1,054	3	1	64	836	125	25	225	39C
-	-	1	1	1	4,614	5	1	283	3,969	334	22	259	40
-	-	-	-	-	-	-	-	-	-	-	-	-	400
-	-	1	1	1	4,614	5	1	283	3,969	334	22	259	401
29	22	2	4	17	92,048	117	15	3,051	69,491	17,937	1,437	3,784	H
3	1	-	2	1	7,780	-	-	33	6,818	863	66	118	42
-	-	-	1	-	1,226	-	-	-	606	619	1	38	420
3	1	-	1	1	6,554	-	-	33	6,212	244	65	80	421
6	4	-	-	1	14,940	98	12	226	10,966	3,399	239	162	43
-	-	-	-	-	59	-	-	-	56	3	-	-	430
3	3	-	-	1	5,118	1	-	10	4,583	454	70	125	431
3	1	-	-	-	9,112	97	12	183	5,958	2,776	86	34	432
-	-	-	-	-	625	-	-	32	369	150	74	3	433
-	-	-	-	-	26	-	-	1	-	16	9	-	439
10	5	-	2	4	40,279	17	2	1,509	29,795	8,278	678	1,494	44
1	-	-	-	-	684	-	-	71	586	18	9	19	440
9	5	-	2	3	37,684	6	-	1,301	27,719	7,998	660	1,407	441
-	-	-	-	-	447	-	-	13	390	44	-	5	442
-	-	-	-	-	513	11	2	109	282	106	3	8	443
-	-	-	-	1	946	-	-	14	818	108	6	55	444
-	-	-	-	-	5	-	-	1	-	4	-	-	449
-	-	-	-	-	1,072	-	-	138	769	140	25	89	45
-	-	-	-	-	3	-	-	1	2	-	-	6	450
-	-	-	-	-	490	-	-	39	407	37	7	73	451
-	-	-	-	-	243	-	-	36	191	9	7	9	452
-	-	-	-	-	240	-	-	30	115	84	11	-	453
-	-	-	-	-	96	-	-	32	54	10	-	1	454
-	-	-	-	-	2	-	-	-	1	1	-	-	46
-	-	-	-	-	-	-	-	-	-	-	-	-	460
-	-	-	-	-	2	-	-	-	1	1	-	-	461
-	-	-	-	-	-	-	-	-	-	-	-	-	462

第3表 産業小分類別、従業者規模別事業所数

産 業 分 類	事業所数	従 業 者 規 模 別						
		1～ 4人	5～ 9人	10～ 19人	20～ 29人	30～ 49人	50～ 99人	100～ 199人
47 倉庫業	357	129	88	67	24	21	14	9
470 管理, 補助的経済活動を行う事業所	7	-	5	-	1	1	-	-
471 倉庫業(冷蔵倉庫業を除く)	314	123	78	54	19	16	11	8
472 冷蔵倉庫業	36	6	5	13	4	4	3	1
48 運輸に附帯するサービス業	842	242	177	185	76	79	53	13
480 管理, 補助的経済活動を行う事業所	30	4	7	9	3	2	2	1
481 港湾運送業	227	59	37	58	12	31	21	6
482 貨物運送取扱業(集配利用運送業を除く)	125	44	31	20	9	9	6	1
483 運送代理店	42	17	12	6	4	3	-	-
484 こん包業	100	25	22	26	12	10	3	1
485 運輸施設提供業	24	7	4	4	1	3	3	1
489 その他の運輸に附帯するサービス業	294	86	64	62	35	21	18	3
49 郵便業(信書便事業を含む)	19	1	-	2	-	1	1	1
490 管理, 補助的経済活動を行う事業所	-	-	-	-	-	-	-	-
491 郵便業(信書便事業を含む)	19	1	-	2	-	1	1	1
<b>I 卸売業, 小売業</b>	<b>25,089</b>	<b>11,808</b>	<b>5,551</b>	<b>4,151</b>	<b>1,664</b>	<b>937</b>	<b>483</b>	<b>204</b>
<b>I 1 卸売業</b>	<b>7,095</b>	<b>3,454</b>	<b>1,621</b>	<b>1,087</b>	<b>348</b>	<b>295</b>	<b>151</b>	<b>61</b>
50 各種商品卸売業	32	11	8	10	-	2	1	-
500 管理, 補助的経済活動を行う事業所	-	-	-	-	-	-	-	-
501 各種商品卸売業	32	11	8	10	-	2	1	-
50A 各種商品卸売業(従業者が常時100人以上のもの)	-	-	-	-	-	-	-	-
50B その他の各種商品卸売業	32	11	8	10	-	2	1	-
51 繊維・衣服等卸売業	264	165	48	28	8	7	5	3
510 管理, 補助的経済活動を行う事業所	12	8	1	1	1	-	1	-
511 繊維品卸売業(衣服, 身の回り品を除く)	21	16	4	1	-	-	-	-
512 衣服卸売業	113	74	19	12	1	2	2	3
513 身の回り品卸売業	118	67	24	14	6	5	2	-
52 飲食料品卸売業	1,121	544	213	181	61	63	35	15
520 管理, 補助的経済活動を行う事業所	24	15	3	4	1	-	1	-
521 農畜産物・水産物卸売業	448	187	95	84	27	28	14	10
52A 米穀類卸売業	40	24	6	4	1	2	2	1
52B 野菜・果実卸売業	138	52	23	25	13	12	7	5
52C 食肉卸売業	105	34	28	25	7	6	2	1
52D 生鮮魚介卸売業	140	66	34	26	4	6	2	2
52E その他の農畜産物・水産物卸売業	25	11	4	4	2	2	1	1
522 食料・飲料卸売業	649	342	115	93	33	35	20	5
53 建築材料, 鉱物・金属材料等卸売業	1,452	735	382	214	62	34	10	7
530 管理, 補助的経済活動を行う事業所	26	12	10	1	1	1	-	-
531 建築材料卸売業	611	290	165	98	35	13	3	3
532 化学製品卸売業	271	145	66	40	6	9	2	2
533 石油・鉱物卸売業	89	47	15	16	2	6	2	-
534 鉄鋼製品卸売業	154	82	49	14	5	1	1	1
535 非鉄金属卸売業	99	53	30	9	4	2	1	-
536 再生資源卸売業	202	106	47	36	9	2	1	1
54 機械器具卸売業	2,574	1,142	619	420	150	114	61	23
540 管理, 補助的経済活動を行う事業所	48	22	6	4	6	4	1	4
541 産業機械器具卸売業	877	421	226	122	43	33	15	5
542 自動車卸売業	461	218	105	62	29	23	13	4
543 電気機械器具卸売業	764	317	186	143	38	34	21	5
549 その他の機械器具卸売業	424	164	96	89	34	20	11	5
55 その他の卸売業	1,648	856	351	233	67	74	39	13
550 管理, 補助的経済活動を行う事業所	31	21	3	1	2	2	1	-
551 家具・建具・じゅう器等卸売業	253	103	69	45	12	17	4	1
552 医薬品・化粧品等卸売業	334	150	53	63	20	23	15	6
553 紙・紙製品卸売業	94	51	25	11	4	1	1	1
559 他に分類されない卸売業	936	531	201	113	29	31	18	5
55A 代理商, 仲立業	123	94	14	6	3	5	-	-
55B 他に分類されないその他の卸売業	813	437	187	107	26	26	18	5

及び地位別従業者数－民営及び国、地方公共団体 (続)

事業所数					従業者数	地位別従業者数						他からの 出向・派遣 従業者	産業 分類
200～ 299人	300～ 499人	500～ 999人	1000人 以上	出 派 従 業 者 の 数		個人 業主	無 給 の 族 者 従 業 者	有 給 役 員	常用雇用者		臨 時 雇 用 者		
									無 期 雇 用 者	有 期 雇 用 者			
1	2	-	-	2	6,156	1	-	259	4,421	1,380	95	732	47
-	-	-	-	-	89	-	-	23	62	4	-	-	470
1	2	-	-	2	5,273	1	-	199	3,799	1,181	93	704	471
-	-	-	-	-	794	-	-	37	560	195	2	28	472
4	3	1	-	9	16,937	1	1	879	12,946	2,792	318	1,189	48
-	-	1	-	1	1,102	-	-	78	765	256	3	60	480
1	1	-	-	1	5,398	-	-	208	4,242	749	199	300	481
1	1	-	-	3	2,304	-	-	120	1,867	291	26	392	482
-	-	-	-	-	407	-	-	59	290	53	5	26	483
-	1	-	-	-	1,907	1	1	83	1,305	458	59	116	484
1	-	-	-	-	827	-	-	17	718	87	5	19	485
1	-	-	-	4	4,992	-	-	314	3,759	898	21	276	489
5	7	1	-	-	4,839	-	-	5	3,742	1,076	16	-	49
-	-	-	-	-	-	-	-	-	-	-	-	-	490
5	7	1	-	-	4,839	-	-	5	3,742	1,076	16	-	491
61	30	12	4	184	296,217	3,597	981	16,355	170,028	101,035	4,221	6,518	I
20	9	5	2	42	87,291	191	56	7,669	67,508	11,136	731	3,278	I 1
-	-	-	-	-	349	-	-	31	271	45	2	-	50
-	-	-	-	-	-	-	-	-	-	-	-	-	500
-	-	-	-	-	349	-	-	31	271	45	2	-	501
-	-	-	-	-	-	-	-	-	-	-	-	-	50A
-	-	-	-	-	349	-	-	31	271	45	2	-	50B
-	-	-	-	-	2,264	11	2	342	1,256	577	76	29	51
-	-	-	-	-	129	-	-	4	82	43	-	-	510
-	-	-	-	-	79	2	1	23	33	20	-	-	511
-	-	-	-	-	1,139	5	-	155	649	289	41	19	512
-	-	-	-	-	917	4	1	160	492	225	35	10	513
2	1	-	-	6	14,140	35	17	1,364	9,493	3,079	152	307	52
-	-	-	-	-	180	-	-	4	91	85	-	1	520
1	-	-	-	2	6,296	22	7	663	4,342	1,168	94	124	521
-	-	-	-	-	476	3	1	45	289	135	3	10	52A
-	-	-	-	1	2,527	3	1	233	1,769	500	21	29	52B
1	-	-	-	1	1,469	4	1	137	1,113	205	9	70	52C
-	-	-	-	-	1,396	11	3	210	841	278	53	14	52D
-	-	-	-	-	428	1	1	38	330	50	8	1	52E
1	1	-	-	4	7,664	13	10	697	5,060	1,826	58	182	522
-	-	-	-	8	11,456	49	23	1,616	8,570	1,055	143	458	53
-	-	-	-	1	171	-	-	20	136	15	-	18	530
-	-	-	-	4	4,982	17	9	652	3,850	420	34	182	531
-	-	-	-	1	2,200	2	2	287	1,713	155	41	65	532
-	-	-	-	1	804	1	1	107	587	104	4	21	533
-	-	-	-	1	1,026	3	2	201	712	90	18	9	534
-	-	-	-	-	703	2	-	108	548	44	1	30	535
-	-	-	-	-	1,570	24	9	241	1,024	227	45	133	536
15	7	4	2	17	41,001	29	4	2,507	35,029	3,238	194	1,882	54
-	-	-	-	1	1,148	-	-	33	914	198	3	64	540
4	2	1	-	5	10,219	8	2	851	8,559	752	47	335	541
3	-	-	1	3	6,911	10	2	499	5,598	756	46	483	542
7	5	3	1	4	17,216	9	-	770	15,290	1,080	67	808	543
1	-	-	-	4	5,507	2	-	354	4,668	452	31	192	549
2	1	1	-	11	17,751	67	10	1,796	12,614	3,100	164	593	55
-	-	-	-	1	269	-	-	12	173	84	-	13	550
1	-	-	-	1	2,844	8	1	257	2,192	359	27	43	551
-	-	1	-	3	5,427	15	1	260	4,194	931	26	242	552
-	-	-	-	-	751	3	-	112	550	83	3	7	553
1	1	-	-	6	8,460	41	8	1,155	5,505	1,643	108	288	559
-	-	-	-	1	611	1	-	149	345	112	4	28	55A
1	1	-	-	5	7,849	40	8	1,006	5,160	1,531	104	260	55B

第3表 産業小分類別、従業者規模別事業所数

産 業 分 類	事業所数	従 業 者 規 模 別						
		1～ 4人	5～ 9人	10～ 19人	20～ 29人	30～ 49人	50～ 99人	100～ 199人
<b>12 小売業</b>	<b>17,994</b>	<b>8,354</b>	<b>3,930</b>	<b>3,064</b>	<b>1,316</b>	<b>642</b>	<b>332</b>	<b>143</b>
56 各種商品小売業	67	8	3	7	8	12	7	8
560 管理、補助的経済活動を行う事業所	8	1	-	-	1	1	3	-
561 百貨店、総合スーパー	24	-	-	-	-	-	4	8
569 その他の各種商品小売業(従業者が常時50人未満のもの)	35	7	3	7	7	11	-	-
57 織物・衣服・身の回り品小売業	2,781	1,431	879	267	58	41	27	6
570 管理、補助的経済活動を行う事業所	27	15	5	5	-	-	1	1
571 呉服・服地・寝具小売業	189	121	53	10	3	2	-	-
572 男子服小売業	352	157	138	37	8	3	-	1
573 婦人・子供服小売業	1,166	599	369	92	22	19	18	3
574 靴・履物小売業	248	139	77	21	-	4	-	-
579 その他の織物・衣服・身の回り品小売業	799	400	237	102	25	13	8	1
58 飲食料品小売業	5,468	2,033	789	1,239	773	329	162	88
580 管理、補助的経済活動を行う事業所	67	36	9	6	5	1	1	1
581 各種食料品小売業	544	46	13	73	110	82	116	75
582 野菜・果実小売業	279	167	52	46	9	3	-	-
583 食肉小売業	186	92	40	39	11	3	1	-
584 鮮魚小売業	176	87	38	37	13	1	-	-
585 酒小売業	322	258	41	14	6	3	-	-
586 菓子・パン小売業	1,117	516	258	200	74	49	12	1
589 その他の飲食料品小売業	2,777	831	338	824	545	187	32	11
58A 料理品小売業	537	187	126	157	42	12	3	4
58B 他に分類されない飲食料品小売業	2,240	644	212	667	503	175	29	7
59 機械器具小売業	2,183	1,186	413	321	124	74	39	11
590 管理、補助的経済活動を行う事業所	35	10	7	6	2	3	3	-
591 自動車小売業	1,287	664	232	243	87	46	10	-
592 自転車小売業	156	118	25	11	2	-	-	-
593 機械器具小売業(自動車、自転車を除く)	705	394	149	61	33	25	26	11
60 その他の小売業	6,368	2,957	1,681	1,130	305	153	72	20
600 管理、補助的経済活動を行う事業所	89	55	10	7	3	3	5	2
601 家具・建具・畳小売業	288	202	53	16	4	5	6	1
602 じゅう器小売業	256	171	46	30	6	-	1	1
603 医薬品・化粧品小売業	2,243	681	775	541	142	69	12	2
604 農耕用品小売業	30	19	4	3	2	-	2	-
605 燃料小売業	432	116	139	140	19	9	2	1
606 書籍・文房具小売業	467	180	65	112	57	36	13	3
607 スポーツ用品・がん具・娯楽用品・楽器小売業	428	224	105	53	15	13	11	1
60A スポーツ用品小売業	258	134	60	36	10	5	9	-
60B がん具・娯楽用品小売業	102	53	28	7	3	7	2	1
60C 楽器小売業	68	37	17	10	2	1	-	-
608 写真機・時計・眼鏡小売業	416	227	142	41	4	-	1	-
609 他に分類されない小売業	1,719	1,082	342	187	53	18	19	9
60D 花・植木小売業	445	314	96	27	7	-	1	-
60E ペット・ペット用品小売業	139	73	37	24	3	1	1	-
60F 中古品小売業(他に分類されないもの)	206	127	29	30	15	3	-	-
60G 他に分類されないその他の小売業	929	568	180	106	28	14	17	9
61 無店舗小売業	1,120	737	164	97	48	33	24	10
610 管理、補助的経済活動を行う事業所	12	5	1	2	3	-	-	-
611 通信販売・訪問販売小売業	810	558	119	56	24	22	20	9
612 自動販売機による小売業	66	24	7	13	11	6	4	-
619 その他の無店舗小売業	232	150	37	26	10	5	-	1
<b>J 金融業、保険業</b>	<b>1,701</b>	<b>611</b>	<b>278</b>	<b>332</b>	<b>204</b>	<b>139</b>	<b>84</b>	<b>27</b>
62 銀行業	269	23	25	93	63	31	23	6
620 管理、補助的経済活動を行う事業所	2	-	-	1	-	-	1	-
621 中央銀行	1	-	-	-	-	-	1	-
622 銀行(中央銀行を除く)	266	23	25	92	63	31	21	6
63 協同組織金融業	143	4	23	64	37	7	3	3
630 管理、補助的経済活動を行う事業所	1	-	-	1	-	-	-	-

及び地位別従業者数－民営及び国、地方公共団体 (続)

事業所数					従業者数	地位別従業者数						他からの 出向・派遣 従業者	産業 分類
200～ 299人	300～ 499人	500～ 999人	1000人 以上	出向・ 派遣の 遺者み		個人 業主	無給の 家族 従業者	有給 役員	常用雇用者		臨時 雇用者		
									無期雇用者	有期雇用者			
41	21	7	2	142	208,926	3,406	925	8,686	102,520	89,899	3,490	3,240	I 2
3	5	4	1	1	8,654	1	2	14	4,835	3,676	126	39	56
-	-	1	-	1	910	-	-	1	812	73	24	5	560
3	5	3	1	-	7,001	-	-	7	3,793	3,099	102	33	561
-	-	-	-	-	743	1	2	6	230	504	-	1	569
1	2	-	-	69	19,247	389	77	658	10,320	7,426	377	668	57
-	-	-	-	-	283	-	-	20	248	14	1	2	570
-	-	-	-	-	863	43	9	109	439	238	25	7	571
1	-	-	-	7	2,420	44	14	101	1,398	832	31	51	572
-	2	-	-	42	8,800	178	28	217	4,096	4,151	130	454	573
-	-	-	-	7	1,267	30	8	52	804	367	6	31	574
-	-	-	-	13	5,614	94	18	159	3,335	1,824	184	123	579
27	9	2	-	17	91,979	1,451	512	2,325	36,576	49,532	1,583	825	58
3	1	2	-	2	2,736	-	-	100	2,191	443	2	16	580
19	7	-	-	3	33,002	16	9	84	13,345	19,425	123	420	581
-	-	-	-	2	1,699	109	47	154	664	639	86	12	582
-	-	-	-	-	1,476	44	16	82	627	688	19	4	583
-	-	-	-	-	1,320	51	17	103	683	438	28	10	584
-	-	-	-	-	1,272	91	34	288	580	253	26	8	585
-	-	-	-	7	10,192	358	113	368	3,729	5,356	268	192	586
5	1	-	-	3	40,282	782	276	1,146	14,757	22,290	1,031	163	589
4	-	-	-	2	6,450	111	40	140	1,808	4,186	165	73	58A
1	1	-	-	1	33,832	671	236	1,006	12,949	18,104	866	90	58B
3	3	-	1	8	23,589	370	75	1,541	17,254	4,155	194	742	59
2	1	-	1	-	3,533	-	-	87	3,042	404	-	131	590
-	1	-	-	4	11,273	173	30	946	8,574	1,429	121	312	591
-	-	-	-	-	598	69	10	63	217	231	8	9	592
1	1	-	-	4	8,185	128	35	445	5,421	2,091	65	290	593
5	1	1	-	43	55,230	1,136	250	3,023	27,154	22,658	1,009	674	60
1	1	-	-	2	1,712	-	-	125	1,283	303	1	73	600
-	-	1	-	-	2,269	118	29	127	1,348	627	20	25	601
-	-	-	-	1	1,345	70	20	149	440	605	61	13	602
-	-	-	-	21	21,079	178	26	889	10,732	8,976	278	215	603
-	-	-	-	-	275	11	2	21	119	122	-	-	604
-	-	-	-	6	4,066	17	3	281	2,353	1,267	145	47	605
1	-	-	-	-	6,547	99	29	306	2,742	3,208	163	51	606
-	-	-	-	6	3,548	88	16	174	1,606	1,614	50	56	607
-	-	-	-	4	2,171	45	11	110	922	1,041	42	30	60A
-	-	-	-	1	956	23	3	32	437	455	6	22	60B
-	-	-	-	1	421	20	2	32	247	118	2	4	60C
-	-	-	-	1	2,123	55	15	152	1,278	610	13	18	608
3	-	-	-	6	12,266	500	110	799	5,253	5,326	278	176	609
-	-	-	-	-	1,827	187	45	230	780	455	130	10	60D
-	-	-	-	-	925	39	7	46	606	218	9	2	60E
1	-	-	-	1	1,561	69	8	60	655	727	42	6	60F
2	-	-	-	5	7,953	205	50	463	3,212	3,926	97	158	60G
2	1	-	-	4	10,108	56	9	1,123	6,304	2,415	201	292	61
1	-	-	-	-	324	-	-	7	120	195	2	-	610
-	1	-	-	1	7,008	43	7	830	4,383	1,610	135	82	611
-	-	-	-	1	1,079	9	-	31	859	150	30	117	612
1	-	-	-	2	1,697	4	2	255	942	460	34	93	619
7	4	-	1	14	32,813	32	5	1,184	27,130	4,391	71	2,016	J
3	-	-	1	1	9,555	-	-	23	8,249	1,283	-	634	62
-	-	-	-	-	83	-	-	-	75	8	-	5	620
-	-	-	-	-	65	-	-	-	61	4	-	-	621
3	-	-	1	1	9,407	-	-	23	8,113	1,271	-	629	622
2	-	-	-	-	3,320	-	-	89	2,777	454	-	270	63
-	-	-	-	-	12	-	-	-	9	3	-	-	630

第3表 産業小分類別、従業者規模別事業所数

産 業 分 類	事業所数	従 業 者 規 模 別						
		1～ 4人	5～ 9人	10～ 19人	20～ 29人	30～ 49人	50～ 99人	100～ 199人
631 中小企業等金融業	141	4	23	63	37	7	3	2
632 農林水産金融業	1	-	-	-	-	-	-	1
64 貸金業、クレジットカード業等非預金信用機関	103	51	22	7	9	5	3	3
640 管理、補助的経済活動を行う事業所	-	-	-	-	-	-	-	-
641 貸金業	26	13	5	-	3	1	-	2
642 質屋	40	32	7	1	-	-	-	-
643 クレジットカード業、割賦金融業	24	2	5	5	6	3	1	1
649 その他の非預金信用機関	13	4	5	1	-	1	2	-
65 金融商品取引業、商品先物取引業	132	85	13	14	4	9	3	3
650 管理、補助的経済活動を行う事業所	-	-	-	-	-	-	-	-
651 金融商品取引業	128	81	13	14	4	9	3	3
652 商品先物取引業、商品投資顧問業	4	4	-	-	-	-	-	-
66 補助的金融業等	49	13	16	7	5	3	2	-
660 管理、補助的経済活動を行う事業所	-	-	-	-	-	-	-	-
661 補助的金融業、金融附帯業	29	8	8	3	4	3	2	-
662 信託業	3	-	1	-	-	-	-	-
663 金融代理業	17	5	7	4	1	-	-	-
67 保険業（保険媒介代理業、保険サービス業を含む）	1,005	435	179	147	86	84	50	12
670 管理、補助的経済活動を行う事業所	5	3	-	1	-	1	-	-
671 生命保険業	266	29	23	52	59	64	34	4
672 損害保険業	51	5	3	15	8	6	6	5
673 共済事業、少額短期保険業	41	15	10	1	7	2	3	1
674 保険媒介代理業	613	371	137	73	10	10	5	2
675 保険サービス業	29	12	6	5	2	1	2	-
<b>K 不動産業、物品賃貸業</b>	<b>11,449</b>	<b>9,139</b>	<b>1,387</b>	<b>498</b>	<b>157</b>	<b>111</b>	<b>53</b>	<b>26</b>
<b>K1 不動産業</b>	<b>10,805</b>	<b>8,884</b>	<b>1,206</b>	<b>397</b>	<b>109</b>	<b>76</b>	<b>40</b>	<b>21</b>
68 不動産取引業	2,346	1,528	496	222	40	34	12	3
680 管理、補助的経済活動を行う事業所	5	2	-	2	1	-	-	-
681 建物売買業、土地売買業	706	435	158	71	15	17	4	1
682 不動産代理業・仲介業	1,635	1,091	338	149	24	17	8	2
69 不動産賃貸業・管理業	8,455	7,353	709	175	69	42	28	18
690 管理、補助的経済活動を行う事業所	6	2	1	-	2	1	-	-
691 不動産賃貸業（貸家業、貸間業を除く）	1,508	1,191	203	66	16	11	7	2
692 貸家業、貸間業	4,749	4,339	293	49	27	12	6	4
693 駐車場業	429	360	38	13	7	2	4	1
694 不動産管理業	1,763	1,461	174	47	17	16	11	11
<b>K2 物品賃貸業</b>	<b>644</b>	<b>255</b>	<b>181</b>	<b>101</b>	<b>48</b>	<b>35</b>	<b>13</b>	<b>5</b>
70 物品賃貸業	644	255	181	101	48	35	13	5
700 管理、補助的経済活動を行う事業所	11	3	2	3	2	-	1	-
701 各種物品賃貸業	21	3	4	10	2	1	-	1
70C 総合リース業	14	2	3	6	1	1	-	1
70D その他の各種物品賃貸業	7	1	1	4	1	-	-	-
702 産業用機械器具賃貸業	218	78	59	31	24	13	7	2
703 事務用機械器具賃貸業	19	13	5	-	-	1	-	-
704 自動車賃貸業	150	67	47	21	7	4	1	2
705 スポーツ・娯楽用品賃貸業	5	4	1	-	-	-	-	-
709 その他の物品賃貸業	219	87	63	36	13	15	4	-
70A 音楽・映像記録物賃貸業（別掲を除く）	9	2	-	3	2	2	-	-
70B 他に分類されない物品賃貸業	210	85	63	33	11	13	4	-
<b>L 学術研究、専門・技術サービス業</b>	<b>7,563</b>	<b>5,315</b>	<b>1,169</b>	<b>554</b>	<b>147</b>	<b>136</b>	<b>108</b>	<b>46</b>
71 学術・開発研究機関	219	82	33	27	9	18	15	13
710 管理、補助的経済活動を行う事業所	1	-	1	-	-	-	-	-
711 自然科学研究所	197	69	29	25	9	17	14	12
712 人文・社会科学研究所	21	13	3	2	-	1	1	1
72 専門サービス業（他に分類されないもの）	4,286	3,279	627	225	54	37	24	10
720 管理、補助的経済活動を行う事業所	6	3	2	1	-	-	-	-
721 法律事務所、特許事務所	452	332	76	32	5	5	2	-
72A 法律事務所	395	295	66	26	4	3	1	-
72B 特許事務所	57	37	10	6	1	2	1	-

及び地位別従業者数－民営及び国、地方公共団体 (続)

事業所数					従業者数	地位別従業者数						他からの 出向・派遣 従業者	産業 分類
200～ 299人	300～ 499人	500～ 999人	1000人 以上	出 派 遣 の 業 者 数		個人 業主	無 給 の 族 者	有 給 役 員	常用雇用者		臨 時 雇 用 者		
									無期雇用者	有期雇用者			
2	-	-	-	-	3,151	-	-	71	2,632	448	-	220	631
-	-	-	-	-	157	-	-	18	136	3	-	50	632
-	2	-	-	1	2,305	7	1	119	1,522	654	2	373	64
-	-	-	-	-	-	-	-	-	-	-	-	-	640
-	1	-	-	1	924	1	-	23	845	53	2	39	641
-	-	-	-	-	129	6	1	53	60	9	-	1	642
-	1	-	-	-	1,022	-	-	34	454	534	-	329	643
-	-	-	-	-	230	-	-	9	163	58	-	4	649
-	-	-	-	1	1,449	-	-	118	1,236	85	10	150	65
-	-	-	-	-	-	-	-	-	-	-	-	-	650
-	-	-	-	1	1,444	-	-	113	1,236	85	10	150	651
-	-	-	-	-	5	-	-	5	-	-	-	-	652
1	-	-	-	2	870	1	-	47	676	134	12	203	66
-	-	-	-	-	-	-	-	-	-	-	-	-	660
1	-	-	-	-	735	-	-	37	579	107	12	97	661
-	-	-	-	2	6	-	-	-	6	-	-	75	662
-	-	-	-	-	129	1	-	10	91	27	-	31	663
1	2	-	-	9	15,314	24	4	788	12,670	1,781	47	386	67
-	-	-	-	-	56	-	-	2	43	11	-	-	670
-	1	-	-	-	7,819	-	-	2	7,595	219	3	57	671
1	1	-	-	1	2,455	-	-	3	1,966	486	-	45	672
-	-	-	-	2	738	-	-	64	547	123	4	113	673
-	-	-	-	5	3,901	23	4	690	2,246	901	37	163	674
-	-	-	-	1	345	1	-	27	273	41	3	8	675
<b>8</b>	<b>5</b>	<b>1</b>	<b>-</b>	<b>64</b>	<b>53,596</b>	<b>2,235</b>	<b>578</b>	<b>14,101</b>	<b>26,406</b>	<b>9,609</b>	<b>667</b>	<b>2,323</b>	<b>K</b>
<b>8</b>	<b>5</b>	<b>1</b>	<b>-</b>	<b>58</b>	<b>46,459</b>	<b>2,221</b>	<b>575</b>	<b>13,590</b>	<b>21,328</b>	<b>8,198</b>	<b>547</b>	<b>2,012</b>	<b>K1</b>
1	-	-	-	10	13,296	64	13	2,712	8,840	1,485	182	591	68
-	-	-	-	-	58	-	-	6	50	2	-	19	680
1	-	-	-	4	4,628	3	-	950	3,170	465	40	244	681
-	-	-	-	6	8,610	61	13	1,756	5,620	1,018	142	328	682
7	5	1	-	48	33,154	2,157	562	10,872	12,485	6,713	365	1,421	69
-	-	-	-	-	91	-	-	10	53	28	-	11	690
-	-	-	-	12	6,328	164	45	2,682	2,560	788	89	308	691
-	-	1	-	18	13,219	1,780	452	5,182	4,088	1,582	135	508	692
-	-	-	-	4	1,776	167	54	361	678	514	2	101	693
7	5	-	-	14	11,740	46	11	2,637	5,106	3,801	139	493	694
-	-	-	-	<b>6</b>	<b>7,137</b>	<b>14</b>	<b>3</b>	<b>511</b>	<b>5,078</b>	<b>1,411</b>	<b>120</b>	<b>311</b>	<b>K2</b>
-	-	-	-	6	7,137	14	3	511	5,078	1,411	120	311	70
-	-	-	-	-	210	-	-	9	163	37	1	-	700
-	-	-	-	-	387	-	-	12	358	17	-	31	701
-	-	-	-	-	303	-	-	10	286	7	-	17	70C
-	-	-	-	-	84	-	-	2	72	10	-	14	70D
-	-	-	-	4	2,810	3	1	258	2,177	341	30	104	702
-	-	-	-	-	102	-	-	17	78	4	3	15	703
-	-	-	-	1	1,350	1	1	74	844	391	39	100	704
-	-	-	-	-	15	3	-	2	3	5	2	-	705
-	-	-	-	1	2,221	7	1	138	1,446	584	45	61	709
-	-	-	-	-	160	-	-	3	30	118	9	-	70A
-	-	-	-	1	2,061	7	1	135	1,416	466	36	61	70B
<b>19</b>	<b>13</b>	<b>15</b>	<b>8</b>	<b>33</b>	<b>84,545</b>	<b>2,281</b>	<b>152</b>	<b>6,819</b>	<b>64,957</b>	<b>9,631</b>	<b>705</b>	<b>7,125</b>	<b>L</b>
6	5	9	1	1	17,224	4	-	181	14,824	2,200	15	1,189	71
-	-	-	-	-	9	-	-	1	8	-	-	-	710
6	5	9	1	1	16,887	2	-	150	14,640	2,082	13	1,174	711
-	-	-	-	-	328	2	-	30	176	118	2	15	712
6	2	-	-	22	20,922	1,863	89	3,273	12,727	2,606	364	820	72
-	-	-	-	-	30	-	-	1	19	10	-	-	720
-	-	-	-	-	2,035	399	12	59	1,277	276	12	17	721
-	-	-	-	-	1,674	351	10	47	997	257	12	5	72A
-	-	-	-	-	361	48	2	12	280	19	-	12	72B

第3表 産業小分類別、従業者規模別事業所数

産 業 分 類	事業所数	従 業 者 規 模 別						
		1～ 4人	5～ 9人	10～ 19人	20～ 29人	30～ 49人	50～ 99人	100～ 199人
722 公証人役場, 司法書士事務所, 土地家屋調査士事務所	320	255	46	17	1	1	-	-
72J 公証人役場, 司法書士事務所	239	181	41	15	1	1	-	-
72K 土地家屋調査士事務所	81	74	5	2	-	-	-	-
723 行政書士事務所	189	164	21	3	-	-	-	-
724 公認会計士事務所, 税理士事務所	932	602	231	68	15	10	6	-
72C 公認会計士事務所	58	38	14	4	-	-	2	-
72D 税理士事務所	874	564	217	64	15	10	4	-
725 社会保険労務士事務所	150	101	35	10	3	1	-	-
726 デザイン業	271	225	27	13	1	3	1	-
727 著述・芸術家業	17	17	-	-	-	-	-	-
728 経営コンサルタント業, 純粋持株会社	836	672	69	41	13	11	8	4
72E 経営コンサルタント業	778	643	61	35	10	7	5	2
72F 純粋持株会社	58	29	8	6	3	4	3	2
729 その他の専門サービス業	1,113	908	120	40	16	6	7	6
72G 興信所	15	9	3	-	-	1	1	-
72H 他に分類されない専門サービス業	1,098	899	117	40	16	5	6	6
73 広告業	242	170	34	20	7	2	5	1
730 管理, 補助的経済活動を行う事業所	1	1	-	-	-	-	-	-
731 広告業	241	169	34	20	7	2	5	1
74 技術サービス業 (他に分類されないもの)	2,815	1,783	475	282	77	79	64	22
740 管理, 補助的経済活動を行う事業所	17	9	3	1	3	-	1	-
741 獣医業	316	168	103	36	5	2	2	-
742 土木建築サービス業	1,392	998	189	114	22	33	23	7
74A 建築設計業	1,166	892	128	72	18	25	18	7
74B 測量業	149	67	40	31	3	5	3	-
74C その他の土木建築サービス業	77	39	21	11	1	3	2	-
743 機械設計業	384	234	54	37	14	10	14	7
744 商品・非破壊検査業	132	41	29	24	10	13	13	-
745 計量証明業	46	22	8	4	3	4	2	3
746 写真業	195	120	40	24	6	2	-	1
74D 写真業 (商業写真業を除く)	152	84	34	24	5	2	-	1
74E 商業写真業	43	36	6	-	1	-	-	-
749 その他の技術サービス業	333	191	49	42	14	15	9	4
<b>M 宿泊業, 飲食サービス業</b>	<b>12,654</b>	<b>6,242</b>	<b>2,566</b>	<b>2,004</b>	<b>1,023</b>	<b>506</b>	<b>232</b>	<b>34</b>
<b>M1 宿泊業</b>	<b>402</b>	<b>166</b>	<b>72</b>	<b>84</b>	<b>27</b>	<b>12</b>	<b>16</b>	<b>5</b>
75 宿泊業	402	166	72	84	27	12	16	5
750 管理, 補助的経済活動を行う事業所	12	8	4	-	-	-	-	-
751 旅館, ホテル	196	38	25	66	27	10	15	5
752 簡易宿所	85	53	23	7	-	-	-	-
753 下宿業	1	1	-	-	-	-	-	-
759 その他の宿泊業	108	66	20	11	-	2	1	-
75A 会社・団体の宿泊所	16	10	2	2	-	1	1	-
75B 他に分類されない宿泊業	92	56	18	9	-	1	-	-
<b>M2 飲食店, 持ち帰り・配達飲食サービス業</b>	<b>12,252</b>	<b>6,076</b>	<b>2,494</b>	<b>1,920</b>	<b>996</b>	<b>494</b>	<b>216</b>	<b>29</b>
76 飲食店	11,021	5,720	2,190	1,520	919	428	196	25
760 管理, 補助的経済活動を行う事業所	95	63	16	8	2	1	2	1
761 食堂, レストラン(専門料理店を除く)	742	292	159	93	141	45	10	1
762 専門料理店	3,971	1,654	955	696	420	182	46	9
76A 日本料理店	891	315	200	148	141	72	14	1
76B 中華料理店	1,482	661	392	252	134	24	8	6
76C 焼肉店	381	127	86	88	41	23	14	1
76D その他の専門料理店	1,217	551	277	208	104	63	10	1
763 そば・うどん店	504	218	139	92	39	15	-	-
764 すし店	417	213	62	63	22	9	38	10
765 酒場, ビヤホール	2,330	1,475	452	263	77	43	15	-
766 バー, キャバレー, ナイトクラブ	1,561	1,229	231	75	15	8	1	-
767 喫茶店	899	438	94	149	146	61	8	1
769 その他の飲食店	502	138	82	81	57	64	76	3
76E ハンバーガー店	177	12	9	25	36	21	70	3



及び地位別従業者数－民営及び国、地方公共団体 (続)

事業所数					従業者数	地位別従業者数						他からの 出向・派遣 従業者	産業 分類
200～ 299人	300～ 499人	500～ 999人	1000人 以上	出 派 従 業 者 の 数		個人 業主	無 給 の 族 者 従 業 者	有 給 従 業 者	常用雇用者		臨 時 雇 用 者		
									無期雇用者	有期雇用者			
-	-	-	-	-	1,082	275	22	57	621	87	20	65	722
-	-	-	-	-	871	203	13	49	518	78	10	65	72J
-	-	-	-	-	211	72	9	8	103	9	10	-	72K
-	-	-	-	1	399	165	9	45	119	56	5	34	723
-	-	-	-	-	4,814	792	29	238	3,312	402	41	27	724
-	-	-	-	-	355	51	5	21	251	25	2	6	72C
-	-	-	-	-	4,459	741	24	217	3,061	377	39	21	72D
-	-	-	-	-	647	116	3	50	381	88	9	3	725
-	-	-	-	1	948	27	6	294	495	97	29	55	726
-	-	-	-	-	28	17	4	-	5	2	-	-	727
4	2	-	-	12	5,617	16	3	1,187	3,530	811	70	272	728
3	-	-	-	12	3,759	16	3	983	1,996	691	70	123	72E
1	2	-	-	-	1,858	-	-	204	1,534	120	-	149	72F
2	-	-	-	8	5,322	56	1	1,342	2,968	777	178	347	729
-	-	-	-	1	145	2	-	5	95	40	3	3	72G
2	-	-	-	7	5,177	54	1	1,337	2,873	737	175	344	72H
-	-	-	-	3	1,569	3	-	294	991	258	23	82	73
-	-	-	-	-	2	-	-	1	-	1	-	-	730
-	-	-	-	3	1,567	3	-	293	991	257	23	82	731
7	6	6	7	7	44,829	411	63	3,070	36,415	4,567	303	5,034	74
-	-	-	-	-	166	-	-	14	108	44	-	37	740
-	-	-	-	-	1,869	134	19	292	1,151	234	39	19	741
1	-	1	-	4	9,566	188	24	1,474	6,377	1,391	112	765	742
1	-	1	-	4	7,659	181	22	1,197	4,952	1,220	87	712	74A
-	-	-	-	-	1,230	4	-	190	911	106	19	16	74B
-	-	-	-	-	677	3	2	87	514	65	6	37	74C
4	4	3	3	-	15,192	25	3	523	13,665	955	21	550	743
1	-	-	-	1	2,493	-	-	147	2,053	277	16	105	744
-	-	-	-	-	959	-	-	47	722	182	8	88	745
-	-	-	-	2	1,265	40	14	121	527	508	55	11	746
-	-	-	-	2	1,133	32	13	84	480	477	47	11	74D
-	-	-	-	-	132	8	1	37	47	31	8	-	74E
1	2	2	4	-	13,319	24	3	452	11,812	976	52	3,459	749
3	3	7	1	33	130,192	5,248	1,143	3,795	40,945	72,427	6,634	1,114	M
2	2	5	-	11	10,327	28	11	279	5,204	3,846	959	236	M1
2	2	5	-	11	10,327	28	11	279	5,204	3,846	959	236	75
-	-	-	-	-	42	-	-	28	11	2	1	-	750
2	1	5	-	2	8,939	7	2	159	4,556	3,349	866	207	751
-	-	-	-	2	357	20	8	85	137	84	23	2	752
-	-	-	-	-	2	1	1	-	-	-	-	-	753
-	1	-	-	7	987	-	-	7	500	411	69	27	759
-	-	-	-	-	166	-	-	2	38	126	-	-	75A
-	1	-	-	7	821	-	-	5	462	285	69	27	75B
1	1	2	1	22	119,865	5,220	1,132	3,516	35,741	68,581	5,675	878	M2
-	1	1	1	20	104,772	5,125	1,098	3,347	31,123	58,760	5,319	631	76
-	-	-	-	2	674	-	-	130	445	93	6	3	760
-	-	-	-	1	8,963	188	57	118	2,230	6,263	107	25	761
-	-	1	-	8	41,856	1,432	366	1,583	14,356	21,803	2,316	272	762
-	-	-	-	-	11,460	278	65	296	2,579	7,880	362	56	76A
-	-	1	-	4	13,807	596	162	730	5,814	5,322	1,183	110	76B
-	-	-	-	1	4,969	117	38	162	1,562	2,867	223	1	76C
-	-	-	-	3	11,620	441	101	395	4,401	5,734	548	105	76D
-	-	-	-	1	4,211	207	75	223	1,535	1,985	186	34	763
-	-	-	-	-	6,506	157	54	191	2,185	3,837	82	9	764
-	1	-	-	4	14,287	1,418	274	577	4,957	6,047	1,014	67	765
-	-	-	-	2	5,506	1,252	139	243	1,379	1,934	559	138	766
-	-	-	-	2	9,832	349	96	173	2,628	6,083	503	66	767
-	-	-	1	-	12,937	122	37	109	1,408	10,715	546	17	769
-	-	-	1	-	8,936	10	4	38	811	7,775	298	6	76E

第3表 産業小分類別、従業者規模別事業所数

産 業 分 類	事業所数	従 業 者 規 模 別						
		1～ 4人	5～ 9人	10～ 19人	20～ 29人	30～ 49人	50～ 99人	100～ 199人
76F お好み焼・焼きそば・たこ焼店	160	99	41	18	2	-	-	-
76G 他に分類されない飲食店	165	27	32	38	19	43	6	-
77 持ち帰り・配達飲食サービス業	1,227	355	304	397	77	66	20	4
770 管理, 補助的経済活動を行う事業所	10	6	-	1	1	1	-	1
771 持ち帰り飲食サービス業	164	75	39	38	7	3	1	-
772 配達飲食サービス業	1,053	274	265	358	69	62	19	3
<b>N 生活関連サービス業, 娯楽業</b>	<b>8,800</b>	<b>6,229</b>	<b>1,329</b>	<b>636</b>	<b>226</b>	<b>161</b>	<b>111</b>	<b>33</b>
78 洗濯・理容・美容・浴場業	6,225	4,931	816	277	73	39	36	9
780 管理, 補助的経済活動を行う事業所	33	24	2	1	2	1	2	1
781 洗濯業	1,058	744	169	64	33	22	20	5
78A 普通洗濯業	971	733	149	43	18	14	10	3
78B リネンサプライ業	87	11	20	21	15	8	10	2
782 理容業	1,374	1,284	76	8	-	-	-	-
783 美容業	2,915	2,309	418	130	20	5	5	1
784 一般公衆浴場業	53	37	9	6	1	-	-	-
785 その他の公衆浴場業	39	8	7	2	2	8	9	2
789 その他の洗濯・理容・美容・浴場業	753	525	135	66	15	3	-	-
78C 洗張・染物業	8	8	-	-	-	-	-	-
78D 他に分類されない洗濯・理容・美容・浴場業	745	517	135	66	15	3	-	-
79 その他の生活関連サービス業	1,319	816	273	132	39	23	16	11
790 管理, 補助的経済活動を行う事業所	12	8	1	1	-	1	1	-
791 旅行業	126	59	35	20	3	6	2	-
793 衣服裁縫修理業	111	95	11	4	1	-	-	-
794 物品預り業	35	15	13	5	1	-	1	-
795 火葬・墓地管理業	46	20	19	6	-	-	-	-
796 冠婚葬祭業	284	127	73	36	15	10	10	9
79A 葬儀業	236	123	70	25	9	4	3	-
79B 結婚式場業	34	2	2	2	5	5	7	9
79C 冠婚葬祭互助会	14	2	1	9	1	1	-	-
799 他に分類されない生活関連サービス業	705	492	121	60	19	6	2	2
79D 写真プリント, 現像・焼付業	37	27	8	2	-	-	-	-
79E 他に分類されないその他の生活関連サービス業	668	465	113	58	19	6	2	2
80 娯楽業	1,253	480	240	226	114	99	59	13
800 管理, 補助的経済活動を行う事業所	15	7	3	2	1	1	-	1
801 映画館	12	3	2	-	-	1	4	2
802 興行場(別掲を除く), 興行団	116	86	9	7	6	2	4	-
803 競輪・競馬等の競走場, 競技団	7	6	-	-	-	1	-	-
804 スポーツ施設提供業	395	132	98	46	32	42	33	7
80A スポーツ施設提供業(別掲を除く)	66	22	19	7	8	3	3	1
80B 体育館	17	1	2	2	6	6	-	-
80C ゴルフ場	9	2	-	1	-	1	1	3
80D ゴルフ練習場	43	10	5	13	7	5	2	1
80E ボウリング場	7	-	1	1	1	1	2	1
80F テニス場	22	9	10	2	1	-	-	-
80G バッティング・テニス練習場	16	8	7	1	-	-	-	-
80H フィットネスクラブ	215	80	54	19	9	26	25	1
805 公園, 遊園地	61	13	19	14	6	3	4	1
806 遊戯場	339	106	50	90	35	40	12	-
80J マージャンクラブ	67	48	11	6	1	1	-	-
80K パチンコホール	175	21	17	61	28	32	11	-
80L ゲームセンター	60	11	16	22	6	4	1	-
80M その他の遊戯場	37	26	6	1	-	3	-	-
809 その他の娯楽業	308	127	59	67	34	9	2	2
80N カラオケボックス業	119	30	19	44	18	4	-	2
80Q 娯楽に附帯するサービス業	43	24	10	5	3	1	-	-
80R 他に分類されない娯楽業	146	73	30	18	13	4	2	-
<b>○ 教育, 学習支援業</b>	<b>5,282</b>	<b>2,380</b>	<b>934</b>	<b>599</b>	<b>320</b>	<b>616</b>	<b>308</b>	<b>67</b>
○1 教育, 学習支援業(学校教育)	1,109	35	38	113	123	476	252	50

及び地位別従業者数－民営及び国、地方公共団体 (続)

事業所数					従業者数	地位別従業者数						他からの 出向・派遣 従業者	産業 分類
200～ 299人	300～ 499人	500～ 999人	1000人 以上	出 派 向 遣 者 の 数		個人 業主	無 給 の 族 者 従 業 者	有 給 役 員	常用雇用者		臨 時 雇 用 者		
									無期雇用者	有期雇用者			
-	-	-	-	-	773	95	29	39	218	363	29	5	76F
-	-	-	-	-	3,228	17	4	32	379	2,577	219	6	76G
1	-	1	-	2	15,038	94	33	168	4,605	9,782	356	247	77
-	-	-	-	-	213	-	-	18	168	27	-	-	770
-	-	-	-	1	1,252	66	26	52	383	646	79	7	771
1	-	1	-	1	13,573	28	7	98	4,054	9,109	277	240	772
<b>5</b>	<b>3</b>	<b>1</b>	-	<b>66</b>	<b>55,477</b>	<b>4,210</b>	<b>557</b>	<b>3,189</b>	<b>25,196</b>	<b>19,311</b>	<b>3,014</b>	<b>1,815</b>	<b>N</b>
-	1	-	-	43	25,209	3,746	467	1,763	12,567	5,423	1,243	678	78
-	-	-	-	-	392	-	-	43	215	134	-	14	780
-	-	-	-	1	7,082	373	93	431	2,958	2,523	704	25	781
-	-	-	-	1	5,112	369	93	343	1,800	1,921	586	24	78A
-	-	-	-	-	1,970	4	-	88	1,158	602	118	1	78B
-	-	-	-	6	3,034	1,147	202	231	1,195	209	50	38	782
-	-	-	-	27	9,744	1,875	153	796	5,521	1,203	196	413	783
-	-	-	-	-	238	13	2	67	74	72	10	2	784
-	1	-	-	-	1,587	4	1	20	539	835	188	-	785
-	-	-	-	9	3,132	334	16	175	2,065	447	95	186	789
-	-	-	-	-	13	7	1	2	2	1	-	-	78C
-	-	-	-	9	3,119	327	15	173	2,063	446	95	186	78D
1	-	1	-	7	10,558	269	39	703	4,864	3,681	1,002	485	79
-	-	-	-	-	151	-	-	13	122	16	-	5	790
-	-	-	-	1	1,051	2	1	97	794	148	9	119	791
-	-	-	-	-	349	46	5	8	104	139	47	7	793
-	-	-	-	-	299	2	-	13	61	223	-	9	794
-	-	-	-	1	245	-	-	34	133	72	6	4	795
-	-	1	-	3	4,414	10	2	210	1,862	1,574	756	170	796
-	-	-	-	2	1,690	10	2	201	1,016	430	31	51	79A
-	-	1	-	1	2,543	-	-	7	794	1,017	725	119	79B
-	-	-	-	-	181	-	-	2	52	127	-	-	79C
1	-	-	-	2	4,049	209	31	328	1,788	1,509	184	171	799
-	-	-	-	-	119	11	2	30	41	29	6	-	79D
1	-	-	-	2	3,930	198	29	298	1,747	1,480	178	171	79E
4	2	-	-	16	19,697	193	51	723	7,754	10,207	769	652	80
-	-	-	-	-	247	-	-	36	117	94	-	2	800
-	-	-	-	-	619	-	-	2	54	479	84	2	801
2	-	-	-	-	1,313	9	1	151	644	464	44	130	802
-	-	-	-	-	42	-	-	6	11	25	-	-	803
1	1	-	-	3	7,833	34	12	211	2,998	4,395	183	86	804
-	-	-	-	3	902	11	5	34	298	465	89	11	80A
-	-	-	-	-	407	-	-	-	176	231	-	-	80B
1	-	-	-	-	749	1	-	13	239	482	14	2	80C
-	-	-	-	-	837	1	-	84	445	294	13	9	80D
-	-	-	-	-	402	-	-	-	55	347	-	-	80E
-	-	-	-	-	137	4	4	23	60	43	3	2	80F
-	-	-	-	-	77	4	1	9	35	28	-	-	80G
-	1	-	-	-	4,322	13	2	48	1,690	2,505	64	62	80H
-	-	-	-	1	1,029	-	-	12	425	591	1	18	805
1	-	-	-	5	5,109	78	17	174	2,192	2,349	299	299	806
-	-	-	-	-	318	50	13	18	105	101	31	-	80J
1	-	-	-	4	3,774	1	-	137	1,644	1,759	233	289	80K
-	-	-	-	-	814	2	-	14	374	402	22	1	80L
-	-	-	-	1	203	25	4	5	69	87	13	9	80M
-	1	-	-	7	3,505	72	21	131	1,313	1,810	158	115	809
-	1	-	-	1	2,090	25	9	26	778	1,243	9	44	80N
-	-	-	-	-	280	-	-	42	159	35	44	5	80Q
-	-	-	-	6	1,135	47	12	63	376	532	105	66	80R
<b>7</b>	<b>9</b>	<b>5</b>	<b>5</b>	<b>32</b>	<b>97,046</b>	<b>1,818</b>	<b>216</b>	<b>1,453</b>	<b>49,471</b>	<b>40,938</b>	<b>3,150</b>	<b>4,290</b>	<b>O</b>
<b>6</b>	<b>7</b>	<b>4</b>	<b>5</b>	-	<b>62,421</b>	<b>29</b>	<b>3</b>	<b>283</b>	<b>36,214</b>	<b>25,291</b>	<b>601</b>	<b>3,251</b>	<b>O1</b>

第3表 産業小分類別、従業者規模別事業所数

産 業 分 類	事業所数	従 業 者 規 模 別						
		1～ 4人	5～ 9人	10～ 19人	20～ 29人	30～ 49人	50～ 99人	100～ 199人
81 学校教育	1,109	35	38	113	123	476	252	50
810 管理, 補助的経済活動を行う事業所	17	5	5	2	1	1	1	1
811 幼稚園	250	5	19	87	86	50	2	1
819 幼保連携型認定こども園	41	-	-	-	8	22	11	-
812 小学校	352	1	-	1	2	264	84	-
813 中学校	171	-	2	3	4	106	54	2
814 高等学校, 中等教育学校	118	8	3	4	3	9	67	22
815 特別支援学校	25	-	-	-	-	3	9	13
816 高等教育機関	42	4	2	1	-	2	6	8
817 専修学校, 各種学校	92	11	7	15	19	19	18	3
81A 専修学校	68	6	3	11	18	14	15	1
81B 各種学校	24	5	4	4	1	5	3	2
818 学校教育支援機関	1	1	-	-	-	-	-	-
<b>〇2 教育, 学習支援業 (その他の教育, 学習支援業)</b>	<b>4,173</b>	<b>2,345</b>	<b>896</b>	<b>486</b>	<b>197</b>	<b>140</b>	<b>56</b>	<b>17</b>
82 その他の教育, 学習支援業	4,173	2,345	896	486	197	140	56	17
820 管理, 補助的経済活動を行う事業所	26	14	3	3	2	1	1	-
821 社会教育	95	7	29	22	14	12	6	4
82A 公民館	11	1	8	1	-	-	1	-
82B 図書館	29	2	3	7	10	5	1	1
82C 博物館, 美術館	28	2	8	6	3	4	3	2
82D 動物園, 植物園, 水族館	7	-	1	-	1	2	1	1
82N 社会通信教育	-	-	-	-	-	-	-	-
82P その他の社会教育	20	2	9	8	-	1	-	-
822 職業・教育支援施設	156	109	16	11	4	4	5	4
823 学習塾	1,694	654	485	298	137	91	20	5
824 教養・技能教授業	2,080	1,506	343	130	38	25	12	3
82F 音楽教授業	462	379	54	9	5	-	-	-
82G 書道教授業	128	121	5	2	-	-	-	-
82H 生花・茶道教授業	26	23	2	1	-	-	-	-
82J そろばん教授業	98	78	16	3	1	-	-	-
82K 外国語会話教授業	268	170	52	33	10	2	1	-
82L スポーツ・健康教授業	363	202	72	42	15	17	6	3
82M その他の教養・技能教授業	735	533	142	40	7	6	5	-
829 他に分類されない教育, 学習支援業	121	54	20	22	2	7	12	1
<b>P 医療, 福祉</b>	<b>13,472</b>	<b>3,707</b>	<b>3,680</b>	<b>3,150</b>	<b>1,218</b>	<b>885</b>	<b>512</b>	<b>197</b>
83 医療業	7,078	2,719	2,293	1,330	333	178	84	49
830 管理, 補助的経済活動を行う事業所	26	13	5	2	3	1	2	-
831 病院	133	-	-	1	3	3	14	34
832 一般診療所	2,551	303	1,023	841	226	110	35	11
833 歯科診療所	1,993	723	865	320	56	22	5	1
834 助産・看護業	282	32	82	83	36	29	18	1
83A 助産所	14	9	1	1	2	-	-	-
83B 看護業	268	23	81	82	34	29	18	1
835 療術業	1,896	1,526	287	63	6	4	2	1
836 医療に附帯するサービス業	197	122	31	20	3	9	8	1
83C 歯科技工所	158	108	28	14	2	3	3	-
83D その他の医療に附帯するサービス業	39	14	3	6	1	6	5	1
84 保健衛生	99	40	13	12	7	6	13	5
840 管理, 補助的経済活動を行う事業所	1	-	-	-	1	-	-	-
841 保健所	1	-	-	-	-	-	1	-
842 健康相談施設	83	37	11	8	4	5	10	5
849 その他の保健衛生	14	3	2	4	2	1	2	-
85 社会保険・社会福祉・介護事業	6,295	948	1,374	1,808	878	701	415	143
850 管理, 補助的経済活動を行う事業所	72	41	18	10	1	1	-	-
851 社会保険事業団体	80	28	20	12	3	3	4	1
852 福祉事務所	-	-	-	-	-	-	-	-
853 児童福祉事業	2,135	178	400	774	407	281	77	8
85A 保育所	1,188	79	128	320	335	257	60	5
85B その他の児童福祉事業	947	99	272	454	72	24	17	3

及び地位別従業者数－民営及び国、地方公共団体 (続)

事業所数					従業者数	地位別従業者数						他からの 出向・派遣 従業者	産業 分類
200～ 299人	300～ 499人	500～ 999人	1000人 以上	出 向 ・ 遣 者 の 数		個人 業主	無 給 の 族 者	有 給 役 員	常用雇用者		臨 時 雇 用 者		
									無 期 雇 用 者	有 期 雇 用 者			
6	7	4	5	-	62,421	29	3	283	36,214	25,291	601	3,251	81
-	1	-	-	-	745	-	-	19	424	302	-	14	810
-	-	-	-	-	5,502	28	3	103	3,830	1,426	112	76	811
-	-	-	-	-	1,795	-	-	14	1,293	462	26	27	819
-	-	-	-	-	15,741	-	-	1	10,603	5,108	29	2,388	812
-	-	-	-	-	8,003	-	-	2	5,590	2,404	7	161	813
1	1	-	-	-	9,404	-	-	50	5,406	3,924	24	85	814
-	-	-	-	-	2,756	-	-	2	1,904	836	14	35	815
5	5	4	5	-	15,356	-	-	31	5,569	9,521	235	385	816
-	-	-	-	-	3,116	1	-	61	1,594	1,306	154	80	817
-	-	-	-	-	2,386	-	-	47	1,221	965	153	68	81A
-	-	-	-	-	730	1	-	14	373	341	1	12	81B
-	-	-	-	-	3	-	-	-	1	2	-	-	818
1	2	1	-	32	34,625	1,789	213	1,170	13,257	15,647	2,549	1,039	○2
1	2	1	-	32	34,625	1,789	213	1,170	13,257	15,647	2,549	1,039	82
-	-	1	-	1	956	-	-	30	344	582	-	6	820
-	1	-	-	-	2,758	-	-	37	940	1,702	79	114	821
-	-	-	-	-	125	-	-	-	13	109	3	-	82A
-	-	-	-	-	783	-	-	-	318	465	-	54	82B
-	-	-	-	-	859	-	-	30	262	559	8	20	82C
-	1	-	-	-	783	-	-	4	263	448	68	37	82D
-	-	-	-	-	-	-	-	-	-	-	-	-	82N
-	-	-	-	-	208	-	-	3	84	121	-	3	82P
-	1	-	-	2	2,039	1	-	129	1,512	365	32	89	822
-	-	-	-	4	17,309	650	53	260	5,785	8,984	1,577	410	823
1	-	-	-	22	9,748	1,127	158	609	3,659	3,506	689	384	824
-	-	-	-	15	1,135	319	17	88	314	331	66	78	82F
-	-	-	-	-	204	116	13	6	49	3	17	-	82G
-	-	-	-	-	56	22	1	7	8	-	18	1	82H
-	-	-	-	-	303	76	13	9	57	122	26	-	82J
-	-	-	-	-	1,447	102	8	75	475	717	70	69	82K
1	-	-	-	5	3,431	96	32	202	1,522	1,288	291	187	82L
-	-	-	-	2	3,172	396	74	222	1,234	1,045	201	49	82M
-	-	-	-	3	1,811	10	2	105	1,016	506	172	36	829
35	31	17	18	22	257,839	4,110	498	7,119	149,199	84,715	12,198	3,724	P
24	25	16	18	9	118,631	4,045	485	4,879	76,331	24,829	8,062	1,477	83
-	-	-	-	-	329	-	-	58	217	46	8	15	830
22	23	15	18	-	57,049	1	-	155	39,655	11,597	5,641	733	831
-	-	1	-	1	32,959	1,231	136	2,887	19,182	7,758	1,765	525	832
-	1	-	-	-	14,784	1,468	220	923	9,351	2,406	416	80	833
-	-	-	-	1	5,020	10	-	178	3,507	1,261	64	7	834
-	-	-	-	1	92	10	-	2	71	7	2	1	83A
-	-	-	-	-	4,928	-	-	176	3,436	1,254	62	6	83B
-	-	-	-	7	5,811	1,283	121	491	2,927	855	134	67	835
2	1	-	-	-	2,679	52	8	187	1,492	906	34	50	836
-	-	-	-	-	981	52	8	145	666	83	27	-	83C
2	1	-	-	-	1,698	-	-	42	826	823	7	50	83D
2	1	-	-	-	3,126	17	1	132	1,635	1,011	330	258	84
-	-	-	-	-	21	-	-	-	21	-	-	1	840
-	-	-	-	-	70	-	-	-	48	22	-	14	841
2	1	-	-	-	2,742	17	1	116	1,342	936	330	239	842
-	-	-	-	-	293	-	-	16	224	53	-	4	849
9	5	1	-	13	136,082	48	12	2,108	71,233	58,875	3,806	1,989	85
-	1	-	-	-	703	-	-	96	324	279	4	22	850
1	2	-	-	6	1,884	-	-	67	1,299	515	3	175	851
-	-	-	-	-	-	-	-	-	-	-	-	-	852
2	1	1	-	6	41,621	45	12	463	22,449	17,552	1,100	620	853
-	-	-	-	4	27,315	33	10	304	16,231	10,299	438	561	85A
2	1	1	-	2	14,306	12	2	159	6,218	7,253	662	59	85B

第3表 産業小分類別、従業者規模別事業所数

産 業 分 類	事業所数	従 業 者 規 模 別						
		1～ 4人	5～ 9人	10～ 19人	20～ 29人	30～ 49人	50～ 99人	100～ 199人
854 老人福祉・介護事業	2,634	309	396	795	382	340	280	125
85C 特別養護老人ホーム	173	3	4	4	6	16	76	62
85D 介護老人保健施設	75	2	-	-	1	1	33	38
85E 通所・短期入所介護事業	881	78	207	355	117	74	43	5
85F 訪問介護事業	595	63	95	192	97	87	47	11
85G 認知症老人グループホーム	282	5	17	131	94	29	4	2
85H 有料老人ホーム	298	15	7	59	50	101	62	4
85J その他の老人福祉・介護事業	330	143	66	54	17	32	15	3
855 障害者福祉事業	1,268	349	518	204	72	69	47	8
859 その他の社会保険・社会福祉・介護事業	106	43	22	13	13	7	7	1
85K 更生保護事業	4	-	2	1	1	-	-	-
85L 他に分類されない社会保険・社会福祉・介護事業	102	43	20	12	12	7	7	1
<b>Q 複合サービス事業</b>	<b>378</b>	<b>34</b>	<b>234</b>	<b>73</b>	<b>29</b>	<b>-</b>	<b>1</b>	<b>3</b>
<b>Q1 複合サービス事業（郵便局）</b>	<b>297</b>	<b>15</b>	<b>226</b>	<b>47</b>	<b>3</b>	<b>-</b>	<b>1</b>	<b>2</b>
86 郵便局	297	15	226	47	3	-	1	2
860 管理，補助的経済活動を行う事業所	2	-	-	-	-	-	1	1
861 郵便局	287	10	224	47	2	-	-	1
862 郵便局受託業	8	5	2	-	1	-	-	-
<b>Q2 複合サービス事業（協同組合）</b>	<b>81</b>	<b>19</b>	<b>8</b>	<b>26</b>	<b>26</b>	<b>-</b>	<b>-</b>	<b>1</b>
87 協同組合（他に分類されないもの）	81	19	8	26	26	-	-	1
870 管理，補助的経済活動を行う事業所	-	-	-	-	-	-	-	-
871 農林水産業協同組合（他に分類されないもの）	55	1	2	25	26	-	-	-
872 事業協同組合（他に分類されないもの）	26	18	6	1	-	-	-	1
<b>R サービス業（他に分類されないもの）</b>	<b>7,396</b>	<b>3,781</b>	<b>1,229</b>	<b>916</b>	<b>360</b>	<b>321</b>	<b>336</b>	<b>170</b>
<b>R1 サービス業（政治・経済・文化団体，宗教）</b>	<b>2,101</b>	<b>1,507</b>	<b>319</b>	<b>131</b>	<b>29</b>	<b>17</b>	<b>14</b>	<b>3</b>
93 政治・経済・文化団体	1,082	700	159	103	24	15	11	2
931 経済団体	351	238	42	24	12	5	7	1
932 労働団体	132	79	26	16	-	1	-	-
933 学術・文化団体	29	21	3	-	1	1	2	-
934 政治団体	67	54	12	-	-	1	-	-
939 他に分類されない非営利的団体	503	308	76	63	11	7	2	1
94 宗教	1,019	807	160	28	5	2	3	1
941 神道系宗教	138	115	12	1	2	-	1	-
942 仏教系宗教	533	383	126	16	2	1	2	1
943 キリスト教系宗教	215	189	15	7	1	1	-	-
949 その他の宗教	133	120	7	4	-	-	-	-
<b>R2 サービス業（政治・経済・文化団体，宗教を除く）</b>	<b>5,295</b>	<b>2,274</b>	<b>910</b>	<b>785</b>	<b>331</b>	<b>304</b>	<b>322</b>	<b>167</b>
88 廃棄物処理業	397	118	84	89	27	34	33	6
880 管理，補助的経済活動を行う事業所	8	3	1	-	-	2	-	-
881 一般廃棄物処理業	130	25	23	31	6	12	28	4
882 産業廃棄物処理業	258	89	60	58	21	20	5	2
889 その他の廃棄物処理業	1	1	-	-	-	-	-	-
89 自動車整備業	735	476	155	64	22	8	6	1
890 管理，補助的経済活動を行う事業所	6	3	1	2	-	-	-	-
891 自動車整備業	729	473	154	62	22	8	6	1
90 機械等修理業（別掲を除く）	792	433	158	106	47	22	17	4
900 管理，補助的経済活動を行う事業所	10	7	1	1	1	-	-	-
901 機械修理業（電気機械器具を除く）	400	182	100	68	28	8	9	2
902 電気機械器具修理業	164	78	32	24	14	8	4	2
903 表具業	27	25	1	1	-	-	-	-
909 その他の修理業	191	141	24	12	4	6	4	-
91 職業紹介・労働者派遣業	573	159	80	78	38	44	63	51
910 管理，補助的経済活動を行う事業所	8	3	1	1	-	1	-	1
911 職業紹介業	125	69	23	18	6	3	1	1
912 労働者派遣業	440	87	56	59	32	40	62	49
92 その他の事業サービス業	2,613	1,040	386	386	187	191	195	103
920 管理，補助的経済活動を行う事業所	18	7	1	3	1	2	2	-

及び地位別従業者数－民営及び国、地方公共団体 (続)

事業所数					従業者数	地位別従業者数						他からの 出向・派遣 従業者	産業 分類
200～ 299人	300～ 499人	500～ 999人	1000人 以上	出 派 従 業 者 の 数		個人 業主	無 給 の 族 者 従 業 者	有 給 役 員	常用雇用者		臨 時 雇 用 者		
									無期雇用者	有期雇用者			
5	1	-	-	1	74,229	2	-	1,199	38,234	32,641	2,153	1,031	854
2	-	-	-	-	14,859	-	-	58	9,202	5,546	53	309	85C
-	-	-	-	-	7,737	-	-	71	5,532	1,967	167	97	85D
-	1	-	-	1	15,748	2	-	384	6,696	8,195	471	96	85E
3	-	-	-	-	14,687	-	-	337	4,942	8,143	1,265	66	85F
-	-	-	-	-	5,977	-	-	106	3,429	2,417	25	74	85G
-	-	-	-	-	10,669	-	-	77	6,208	4,311	73	369	85H
-	-	-	-	-	4,552	-	-	166	2,225	2,062	99	20	85J
1	-	-	-	-	16,104	1	-	256	8,042	7,319	486	61	855
-	-	-	-	-	1,541	-	-	27	885	569	60	80	859
-	-	-	-	-	47	-	-	-	35	12	-	-	85K
-	-	-	-	-	1,494	-	-	27	850	557	60	80	85L
2	2	-	-	-	5,068	3	1	133	4,313	618	-	2	Q
2	1	-	-	-	3,480	3	1	7	2,982	487	-	-	Q1
2	1	-	-	-	3,480	3	1	7	2,982	487	-	-	86
-	-	-	-	-	173	-	-	-	138	35	-	-	860
2	1	-	-	-	3,251	-	-	-	2,806	445	-	-	861
-	-	-	-	-	56	3	1	7	38	7	-	-	862
-	1	-	-	-	1,588	-	-	126	1,331	131	-	2	Q2
-	1	-	-	-	1,588	-	-	126	1,331	131	-	2	87
-	-	-	-	-	-	-	-	-	-	-	-	-	870
-	1	-	-	-	1,390	-	-	78	1,212	100	-	1	871
-	-	-	-	-	198	-	-	48	119	31	-	1	872
63	46	34	13	127	169,126	365	49	6,614	86,102	68,986	7,010	7,750	R
2	2	-	-	77	10,680	12	6	1,751	5,899	2,596	416	400	R1
2	1	-	-	65	6,725	-	-	836	3,540	2,122	227	360	93
-	-	-	-	22	2,086	-	-	419	1,232	414	21	171	931
1	-	-	-	9	810	-	-	70	638	83	19	58	932
-	-	-	-	1	266	-	-	17	217	26	6	3	933
-	-	-	-	-	220	-	-	29	139	42	10	2	934
1	1	-	-	33	3,343	-	-	301	1,314	1,557	171	126	939
-	1	-	-	12	3,955	12	6	915	2,359	474	189	40	94
-	-	-	-	7	370	1	-	123	192	29	25	12	941
-	-	-	-	2	2,307	3	5	592	1,250	298	159	18	942
-	-	-	-	2	526	7	1	94	327	96	1	8	943
-	1	-	-	1	752	1	-	106	590	51	4	2	949
61	44	34	13	50	158,446	353	43	4,863	80,203	66,390	6,594	7,350	R2
2	1	-	-	3	7,960	8	-	522	6,092	1,218	120	178	88
1	1	-	-	-	698	-	-	9	643	46	-	4	880
-	-	-	-	1	3,764	2	-	156	3,049	503	54	59	881
1	-	-	-	2	3,495	6	-	356	2,398	669	66	115	882
-	-	-	-	-	3	-	-	1	2	-	-	-	889
-	-	-	-	3	4,300	166	24	685	2,829	526	70	308	89
-	-	-	-	-	42	-	-	15	21	6	-	10	890
-	-	-	-	3	4,258	166	24	670	2,808	520	70	298	891
-	1	-	-	4	7,515	111	13	667	5,515	1,109	100	312	90
-	-	-	-	-	56	-	-	14	28	13	1	-	900
-	1	-	-	2	4,383	16	3	394	3,201	700	69	198	901
-	-	-	-	2	1,843	7	1	146	1,505	167	17	84	902
-	-	-	-	-	56	21	3	6	22	4	-	-	903
-	-	-	-	-	1,177	67	6	107	759	225	13	30	909
21	17	14	5	3	44,149	5	-	480	19,872	20,192	3,600	648	91
-	1	-	-	-	705	-	-	16	158	531	-	2	910
1	-	-	1	2	2,330	5	-	86	753	235	1,251	159	911
20	16	14	4	1	41,114	-	-	378	18,961	19,426	2,349	487	912
37	25	20	8	35	91,663	55	5	2,436	45,078	41,449	2,640	5,819	92
-	1	-	-	1	611	-	-	32	265	314	-	11	920

第3表 産業小分類別、従業者規模別事業所数

産 業 分 類	事業所数	従 業 者 規 模 別						
		1～ 4人	5～ 9人	10～ 19人	20～ 29人	30～ 49人	50～ 99人	100～ 199人
921 速記・ワープロ入力・複写業	33	19	5	5	3	-	-	1
922 建物サービス業	930	328	172	152	70	71	60	38
92A ビルメンテナンス業	470	144	79	66	38	45	41	27
92B その他の建物サービス業	460	184	93	86	32	26	19	11
923 警備業	262	33	25	35	24	45	47	32
929 他に分類されない事業サービス業	1,370	653	183	191	89	73	86	32
95 その他のサービス業	180	45	46	61	10	5	8	2
950 管理, 補助的経済活動を行う事業所	1	1	-	-	-	-	-	-
951 集会場	170	43	46	58	9	4	5	2
952 と畜場	2	-	-	-	-	1	1	-
959 他に分類されないサービス業	7	1	-	3	1	-	2	-
<b>S 公務(他に分類されるものを除く)</b>	<b>332</b>	<b>25</b>	<b>20</b>	<b>52</b>	<b>72</b>	<b>27</b>	<b>51</b>	<b>24</b>
97 国家公務	82	4	5	15	9	6	15	11
971 立法機関	-	-	-	-	-	-	-	-
972 司法機関	5	-	-	1	2	-	-	-
973 行政機関	77	4	5	14	7	6	15	11
98 地方公務	250	21	15	37	63	21	36	13
981 都道府県機関	95	20	6	7	6	12	12	10
982 市町村機関	155	1	9	30	57	9	24	3



及び地位別従業者数－民営及び国、地方公共団体 (続)

事業所数					従業者数	地位別従業者数						他からの 出向・派遣 従業者	産業 分類
200～ 299人	300～ 499人	500～ 999人	1000人 以上	出向・ 派遣の 従業者 のみ		個人 業主	無給 家族 従業者	有給 役員	常用雇用者		臨時 雇用者		
									無期雇用者	有期雇用者			
-	-	-	-	-	386	4	1	28	150	203	-	17	921
16	9	7	3	4	33,684	20	2	940	15,821	16,293	608	511	922
14	8	4	2	2	22,931	4	-	458	9,923	12,279	267	315	92A
2	1	3	1	2	10,753	16	2	482	5,898	4,014	341	196	92B
10	7	4	-	-	18,073	-	-	201	8,983	8,343	546	136	923
11	8	9	5	30	38,909	31	2	1,235	19,859	16,296	1,486	5,144	929
1	-	-	-	2	2,827	7	1	68	797	1,890	64	85	95
-	-	-	-	-	3	-	-	-	3	-	-	-	950
1	-	-	-	2	2,529	7	1	57	643	1,758	63	83	951
-	-	-	-	-	113	-	-	4	84	24	1	2	952
-	-	-	-	-	182	-	-	7	67	108	-	-	959
<b>21</b>	<b>23</b>	<b>13</b>	<b>4</b>	-	<b>44,198</b>	-	-	-	<b>35,068</b>	<b>8,959</b>	<b>171</b>	<b>547</b>	<b>S</b>
9	8	-	-	-	8,483	-	-	-	6,530	1,953	-	15	97
-	-	-	-	-	-	-	-	-	-	-	-	-	971
1	1	-	-	-	723	-	-	-	699	24	-	-	972
8	7	-	-	-	7,760	-	-	-	5,831	1,929	-	15	973
12	15	13	4	-	35,715	-	-	-	28,538	7,006	171	532	98
11	6	2	3	-	15,042	-	-	-	13,049	1,944	49	38	981
1	9	11	1	-	20,673	-	-	-	15,489	5,062	122	494	982

第4表 産業小分類別、行政区別事業所数

産 業 分 類	総 数			
	事業所数	従業者数		
		総数 (注)	男	女
A～S 全産業	117,684	1,618,721	875,788	722,748
A～R 全産業(S公務を除く)	117,352	1,574,523	848,276	706,062
A～B 農林漁業	176	1,641	1,117	524
A 農業, 林業	176	1,641	1,117	524
01 農業	173	1,631	1,112	519
010 管理, 補助的経済活動を行う事業所	2	4	3	1
011 耕種農業	28	612	416	196
012 畜産農業	18	366	200	166
013 農業サービス業(園芸サービス業を除く)	2	15	12	3
014 園芸サービス業	123	634	481	153
02 林業	3	10	5	5
020 管理, 補助的経済活動を行う事業所	-	-	-	-
021 育林業	2	9	4	5
022 素材生産業	-	-	-	-
023 特用林産物生産業(きのこ類の栽培を除く)	-	-	-	-
024 林業サービス業	-	-	-	-
029 その他の林業	1	1	1	-
B 漁業	-	-	-	-
03 漁業(水産養殖業を除く)	-	-	-	-
030 管理, 補助的経済活動を行う事業所	-	-	-	-
031 海面漁業	-	-	-	-
032 内水面漁業	-	-	-	-
04 水産養殖業	-	-	-	-
040 管理, 補助的経済活動を行う事業所	-	-	-	-
041 海面養殖業	-	-	-	-
042 内水面養殖業	-	-	-	-
C～R 非農林漁業(S公務を除く)	117,176	1,572,882	847,159	705,538
C 鉱業, 採石業, 砂利採取業	-	-	-	-
05 鉱業, 採石業, 砂利採取業	-	-	-	-
050 管理, 補助的経済活動を行う事業所	-	-	-	-
051 金属鉱業	-	-	-	-
052 石炭・亜炭鉱業	-	-	-	-
053 原油・天然ガス鉱業	-	-	-	-
054 採石業, 砂・砂利・玉石採取業	-	-	-	-
055 窯業原料用鉱物鉱業(耐火物・陶磁器・ガラス・セメント原料用に限る)	-	-	-	-
059 その他の鉱業	-	-	-	-
D 建設業	11,430	95,934	77,174	18,459
06 総合工事業	4,150	38,345	29,748	8,434
060 管理, 補助的経済活動を行う事業所	20	246	207	39
061 一般土木建築工事業	113	2,750	2,387	363
062 土木工事業(舗装工事業を除く)	1,137	11,502	9,672	1,827
063 舗装工事業	146	1,885	1,611	254
064 建築工事業(木造建築工事業を除く)	1,025	11,329	8,811	2,440
065 木造建築工事業	641	3,963	2,703	1,229
066 建築リフォーム工事業	1,068	6,670	4,357	2,282
07 職別工事業(設備工事業を除く)	3,804	24,238	19,695	4,482
070 管理, 補助的経済活動を行う事業所	22	60	43	16
071 大工工事業	342	1,722	1,416	290
072 とび・土工・コンクリート工事業	574	5,831	5,015	799
073 鉄骨・鉄筋工事業	193	1,714	1,491	223
074 石工・れんが・タイル・ブロック工事業	179	843	649	194
075 左官工事業	166	1,055	878	177
076 板金・金物工事業	150	634	499	119
077 塗装工事業	577	2,895	2,244	651
078 床・内装工事業	798	3,771	2,815	948
079 その他の職別工事業	803	5,713	4,645	1,065

(注) 男女別の不詳を含む

及び従業者数－民営及び国、地方公共団体

総数、鶴見区、神奈川区

事業所数	鶴見区			神奈川区			産業分類	
	従業者数			従業者数				
	総数 (注)	男	女	事業所数	総数 (注)	男		女
8,744	117,207	71,356	43,384	8,517	130,756	75,133	54,196	A～S
8,722	115,528	70,300	42,761	8,496	129,213	74,270	53,516	A～R
8	38	22	16	9	54	39	15	A～B
8	38	22	16	9	54	39	15	A
8	38	22	16	8	53	38	15	01
-	-	-	-	-	-	-	-	010
4	25	13	12	2	13	9	4	011
-	-	-	-	1	1	-	1	012
-	-	-	-	1	13	11	2	013
4	13	9	4	4	26	18	8	014
-	-	-	-	1	1	1	-	02
-	-	-	-	-	-	-	-	020
-	-	-	-	1	1	1	-	021
-	-	-	-	-	-	-	-	022
-	-	-	-	-	-	-	-	023
-	-	-	-	-	-	-	-	024
-	-	-	-	-	-	-	-	029
-	-	-	-	-	-	-	-	B
-	-	-	-	-	-	-	-	03
-	-	-	-	-	-	-	-	030
-	-	-	-	-	-	-	-	031
-	-	-	-	-	-	-	-	032
-	-	-	-	-	-	-	-	04
-	-	-	-	-	-	-	-	040
-	-	-	-	-	-	-	-	041
-	-	-	-	-	-	-	-	042
8,714	115,490	70,278	42,745	8,487	129,159	74,231	53,501	C～R
-	-	-	-	-	-	-	-	C
-	-	-	-	-	-	-	-	05
-	-	-	-	-	-	-	-	050
-	-	-	-	-	-	-	-	051
-	-	-	-	-	-	-	-	052
-	-	-	-	-	-	-	-	053
-	-	-	-	-	-	-	-	054
-	-	-	-	-	-	-	-	055
-	-	-	-	-	-	-	-	059
1,155	11,547	9,861	1,671	756	7,883	6,501	1,379	D
298	2,579	2,169	410	243	3,114	2,501	613	06
2	3	2	1	1	192	168	24	060
6	310	278	32	11	646	564	82	061
87	1,001	874	127	64	724	621	103	062
12	159	136	23	11	95	79	16	063
85	615	493	122	56	716	556	160	064
48	221	166	55	28	294	202	92	065
58	270	220	50	72	447	311	136	066
363	2,736	2,332	394	232	1,343	1,093	247	07
5	16	13	3	-	-	-	-	070
18	83	73	10	13	38	30	8	071
72	920	815	95	27	282	233	49	072
42	433	390	43	10	86	75	11	073
14	66	53	13	12	60	50	10	074
25	116	101	15	12	50	40	10	075
14	50	44	6	15	42	32	10	076
60	380	313	67	40	222	182	40	077
41	167	117	50	66	348	263	83	078
72	505	413	92	37	215	188	26	079

第4表 産業小分類別、行政区別事業所数

産 業 分 類	西 区				中	
	事業所数	従業者数			事業所数	総数 (注)
		総数 (注)	男	女		
A～S 全産業	8,505	218,022	124,690	91,660	14,787	203,020
A～R 全産業(S公務を除く)	8,492	216,928	124,000	91,256	14,688	180,516
A～B 農林漁業	4	25	21	4	4	36
A 農業, 林業	4	25	21	4	4	36
01 農業	4	25	21	4	4	36
010 管理, 補助的経済活動を行う事業所	-	-	-	-	-	-
011 耕種農業	-	-	-	-	1	2
012 畜産農業	1	1	1	-	-	-
013 農業サービス業(園芸サービス業を除く)	-	-	-	-	-	-
014 園芸サービス業	3	24	20	4	3	34
02 林業	-	-	-	-	-	-
020 管理, 補助的経済活動を行う事業所	-	-	-	-	-	-
021 育林業	-	-	-	-	-	-
022 素材生産業	-	-	-	-	-	-
023 特用林産物生産業(きのこ類の栽培を除く)	-	-	-	-	-	-
024 林業サービス業	-	-	-	-	-	-
029 その他の林業	-	-	-	-	-	-
B 漁業	-	-	-	-	-	-
03 漁業(水産養殖業を除く)	-	-	-	-	-	-
030 管理, 補助的経済活動を行う事業所	-	-	-	-	-	-
031 海面漁業	-	-	-	-	-	-
032 内水面漁業	-	-	-	-	-	-
04 水産養殖業	-	-	-	-	-	-
040 管理, 補助的経済活動を行う事業所	-	-	-	-	-	-
041 海面養殖業	-	-	-	-	-	-
042 内水面養殖業	-	-	-	-	-	-
C～R 非農林漁業(S公務を除く)	8,488	216,903	123,979	91,252	14,684	180,480
C 鉱業, 採石業, 砂利採取業	-	-	-	-	-	-
05 鉱業, 採石業, 砂利採取業	-	-	-	-	-	-
050 管理, 補助的経済活動を行う事業所	-	-	-	-	-	-
051 金属鉱業	-	-	-	-	-	-
052 石炭・亜炭鉱業	-	-	-	-	-	-
053 原油・天然ガス鉱業	-	-	-	-	-	-
054 採石業, 砂・砂利・玉石採取業	-	-	-	-	-	-
055 窯業原料用鉱物鉱業(耐火物・陶磁器・ガラス・セメント原料用に限る)	-	-	-	-	-	-
059 その他の鉱業	-	-	-	-	-	-
D 建設業	453	7,144	5,728	1,357	668	8,897
06 総合工事業	200	3,715	2,768	895	266	3,660
060 管理, 補助的経済活動を行う事業所	2	9	5	4	1	1
061 一般土木建築工事業	3	134	122	12	36	710
062 土木工事業(舗装工事業を除く)	27	261	222	39	73	675
063 舗装工事業	3	59	50	9	7	102
064 建築工事業(木造建築工事業を除く)	88	2,190	1,699	439	67	1,492
065 木造建築工事業	41	670	445	225	19	172
066 建築リフォーム工事業	36	392	225	167	63	508
07 職別工事業(設備工事業を除く)	106	656	521	135	209	1,655
070 管理, 補助的経済活動を行う事業所	3	10	5	5	1	1
071 大工工事業	5	13	10	3	11	63
072 とび・土工・コンクリート工事業	14	91	76	15	32	471
073 鉄骨・鉄筋工事業	3	12	9	3	6	40
074 石工・れんが・タイル・ブロック工事業	4	25	20	5	6	45
075 左官工事業	7	45	27	18	4	23
076 板金・金物工事業	3	14	12	2	11	63
077 塗装工事業	6	13	10	3	32	179
078 床・内装工事業	30	194	148	46	52	279
079 その他の職別工事業	31	239	204	35	54	491

(注) 男女別の不詳を含む

及び従業者数－民営及び国、地方公共団体

西区、中区、南区、港南区

区		南 区				港 南 区				産業 分類
従業者数		事業所数	従業者数			事業所数	従業者数			
男	女		総数 (注)	男	女		総数 (注)	男	女	
119,928	81,607	5,424	49,265	23,138	25,833	5,558	60,618	25,924	32,171	A～S
105,387	73,644	5,413	47,951	22,385	25,272	5,543	59,170	24,930	31,717	A～R
25	11	2	16	13	3	6	164	94	70	A～B
25	11	2	16	13	3	6	164	94	70	A
25	11	2	16	13	3	6	164	94	70	01
-	-	-	-	-	-	-	-	-	-	010
2	-	-	-	-	-	-	-	-	-	011
-	-	-	-	-	-	1	143	76	67	012
-	-	-	-	-	-	-	-	-	-	013
23	11	2	16	13	3	5	21	18	3	014
-	-	-	-	-	-	-	-	-	-	02
-	-	-	-	-	-	-	-	-	-	020
-	-	-	-	-	-	-	-	-	-	021
-	-	-	-	-	-	-	-	-	-	022
-	-	-	-	-	-	-	-	-	-	023
-	-	-	-	-	-	-	-	-	-	024
-	-	-	-	-	-	-	-	-	-	029
-	-	-	-	-	-	-	-	-	-	B
-	-	-	-	-	-	-	-	-	-	03
-	-	-	-	-	-	-	-	-	-	030
-	-	-	-	-	-	-	-	-	-	031
-	-	-	-	-	-	-	-	-	-	032
-	-	-	-	-	-	-	-	-	-	04
-	-	-	-	-	-	-	-	-	-	040
-	-	-	-	-	-	-	-	-	-	041
-	-	-	-	-	-	-	-	-	-	042
105,362	73,633	5,411	47,935	22,372	25,269	5,537	59,006	24,836	31,647	C～R
-	-	-	-	-	-	-	-	-	-	C
-	-	-	-	-	-	-	-	-	-	05
-	-	-	-	-	-	-	-	-	-	050
-	-	-	-	-	-	-	-	-	-	051
-	-	-	-	-	-	-	-	-	-	052
-	-	-	-	-	-	-	-	-	-	053
-	-	-	-	-	-	-	-	-	-	054
-	-	-	-	-	-	-	-	-	-	055
-	-	-	-	-	-	-	-	-	-	059
7,504	1,393	655	4,584	3,706	875	651	3,986	3,096	858	D
2,969	691	208	1,881	1,582	296	259	1,586	1,202	353	06
1	-	1	1	1	-	2	2	1	1	060
565	145	3	310	293	17	7	46	37	9	061
596	79	55	691	599	92	64	511	421	90	062
83	19	6	71	65	6	4	47	23	4	063
1,221	271	59	453	377	76	63	459	370	89	064
113	59	30	127	85	42	45	226	149	69	065
390	118	54	228	162	63	74	295	201	91	066
1,375	280	248	1,464	1,148	316	229	1,417	1,111	305	07
1	-	-	-	-	-	1	2	-	2	070
53	10	25	165	140	25	24	131	114	16	071
419	52	28	201	174	27	31	342	260	82	072
35	5	11	86	70	16	6	52	47	5	073
38	7	10	42	31	11	10	31	23	8	074
19	4	6	33	18	15	16	129	111	18	075
49	14	10	23	17	6	10	33	22	11	076
124	55	36	199	132	67	42	205	161	44	077
221	58	68	270	191	79	61	307	228	79	078
416	75	54	445	375	70	28	185	145	40	079

第4表 産業小分類別、行政区別事業所数

産 業 分 類	保 土 ケ 谷 区				旭	
	事業所数	従業者数			事業所数	総数 (注)
		総数 (注)	男	女		
A～S 全産業	4,960	57,246	29,642	26,271	5,259	63,099
A～R 全産業(S公務を除く)	4,942	55,495	28,485	25,677	5,244	61,763
A～B 農林漁業	4	10	8	2	8	43
A 農業, 林業	4	10	8	2	8	43
01 農業	4	10	8	2	8	43
010 管理, 補助的経済活動を行う事業所	-	-	-	-	-	-
011 耕種農業	-	-	-	-	1	2
012 畜産農業	1	2	1	1	1	15
013 農業サービス業(園芸サービス業を除く)	-	-	-	-	-	-
014 園芸サービス業	3	8	7	1	6	26
02 林業	-	-	-	-	-	-
020 管理, 補助的経済活動を行う事業所	-	-	-	-	-	-
021 育林業	-	-	-	-	-	-
022 素材生産業	-	-	-	-	-	-
023 特用林産物生産業(きのこ類の栽培を除く)	-	-	-	-	-	-
024 林業サービス業	-	-	-	-	-	-
029 その他の林業	-	-	-	-	-	-
B 漁業	-	-	-	-	-	-
03 漁業(水産養殖業を除く)	-	-	-	-	-	-
030 管理, 補助的経済活動を行う事業所	-	-	-	-	-	-
031 海面漁業	-	-	-	-	-	-
032 内水面漁業	-	-	-	-	-	-
04 水産養殖業	-	-	-	-	-	-
040 管理, 補助的経済活動を行う事業所	-	-	-	-	-	-
041 海面養殖業	-	-	-	-	-	-
042 内水面養殖業	-	-	-	-	-	-
C～R 非農林漁業(S公務を除く)	4,938	55,485	28,477	25,675	5,236	61,720
C 鉱業, 採石業, 砂利採取業	-	-	-	-	-	-
05 鉱業, 採石業, 砂利採取業	-	-	-	-	-	-
050 管理, 補助的経済活動を行う事業所	-	-	-	-	-	-
051 金属鉱業	-	-	-	-	-	-
052 石炭・亜炭鉱業	-	-	-	-	-	-
053 原油・天然ガス鉱業	-	-	-	-	-	-
054 採石業, 砂・砂利・玉石採取業	-	-	-	-	-	-
055 窯業原料用鉱物鉱業(耐火物・陶磁器・ガラス・セメント原料用に限る)	-	-	-	-	-	-
059 その他の鉱業	-	-	-	-	-	-
D 建設業	654	4,032	3,233	779	782	5,443
06 総合工事業	209	1,139	886	233	264	1,946
060 管理, 補助的経済活動を行う事業所	-	-	-	-	3	3
061 一般土木建築工事業	2	12	11	1	4	157
062 土木工事業(舗装工事業を除く)	51	364	291	73	80	873
063 舗装工事業	11	158	138	20	8	72
064 建築工事業(木造建築工事業を除く)	51	266	206	60	60	367
065 木造建築工事業	36	108	84	24	41	198
066 建築リフォーム工事業	58	231	156	55	68	276
07 職別工事業(設備工事業を除く)	233	1,583	1,310	273	283	1,890
070 管理, 補助的経済活動を行う事業所	1	1	-	1	1	13
071 大工工事業	26	174	143	31	30	178
072 とび・土工・コンクリート工事業	39	432	375	57	43	455
073 鉄骨・鉄筋工事業	10	83	74	9	11	133
074 石工・れんが・タイル・ブロック工事業	8	50	43	7	14	90
075 左官工事業	17	129	109	20	8	93
076 板金・金物工事業	9	33	26	7	8	36
077 塗装工事業	30	106	83	23	42	162
078 床・内装工事業	47	196	153	43	39	129
079 その他の職別工事業	46	379	304	75	87	601

(注) 男女別の不詳を含む

及び従業者数－民営及び国、地方公共団体

保土ヶ谷区、旭区、磯子区、金沢区

区		磯子区				金沢区				産業分類
従業者数		事業所数	従業者数			事業所数	従業者数			
男	女		総数 (注)	男	女		総数 (注)	男	女	
29,291	33,182	3,898	50,465	29,003	21,130	5,650	83,515	46,223	36,229	A～S
28,525	32,612	3,892	49,597	28,511	20,754	5,629	81,758	45,065	35,630	A～R
30	13	5	36	21	15	7	49	28	21	A～B
30	13	5	36	21	15	7	49	28	21	A
30	13	5	36	21	15	7	49	28	21	01
-	-	1	2	1	1	-	-	-	-	010
2	-	1	16	5	11	2	27	9	18	011
7	8	-	-	-	-	-	-	-	-	012
-	-	-	-	-	-	-	-	-	-	013
21	5	3	18	15	3	5	22	19	3	014
-	-	-	-	-	-	-	-	-	-	02
-	-	-	-	-	-	-	-	-	-	020
-	-	-	-	-	-	-	-	-	-	021
-	-	-	-	-	-	-	-	-	-	022
-	-	-	-	-	-	-	-	-	-	023
-	-	-	-	-	-	-	-	-	-	024
-	-	-	-	-	-	-	-	-	-	029
-	-	-	-	-	-	-	-	-	-	B
-	-	-	-	-	-	-	-	-	-	03
-	-	-	-	-	-	-	-	-	-	030
-	-	-	-	-	-	-	-	-	-	031
-	-	-	-	-	-	-	-	-	-	032
-	-	-	-	-	-	-	-	-	-	04
-	-	-	-	-	-	-	-	-	-	040
-	-	-	-	-	-	-	-	-	-	041
-	-	-	-	-	-	-	-	-	-	042
28,495	32,599	3,887	49,561	28,490	20,739	5,622	81,709	45,037	35,609	C～R
-	-	-	-	-	-	-	-	-	-	C
-	-	-	-	-	-	-	-	-	-	05
-	-	-	-	-	-	-	-	-	-	050
-	-	-	-	-	-	-	-	-	-	051
-	-	-	-	-	-	-	-	-	-	052
-	-	-	-	-	-	-	-	-	-	053
-	-	-	-	-	-	-	-	-	-	054
-	-	-	-	-	-	-	-	-	-	055
-	-	-	-	-	-	-	-	-	-	059
4,374	1,042	429	4,063	3,325	729	446	3,255	2,605	644	D
1,532	403	153	1,380	1,000	380	171	1,124	864	254	06
3	-	-	-	-	-	1	4	4	-	060
134	23	6	26	17	9	3	44	41	3	061
741	129	50	603	508	95	42	389	334	55	062
62	10	2	3	2	1	7	80	68	12	063
271	96	31	159	121	38	38	216	168	47	064
129	61	21	80	60	20	30	119	78	41	065
192	84	43	509	292	217	50	272	171	96	066
1,564	326	152	858	709	140	138	1,001	818	183	07
12	1	-	-	-	-	2	3	3	-	070
155	23	11	21	18	3	12	33	25	8	071
405	50	27	261	226	28	17	155	139	16	072
117	16	12	75	62	13	3	34	31	3	073
70	20	7	20	13	7	5	13	10	3	074
85	8	4	10	9	1	7	21	18	3	075
28	8	3	20	16	4	10	57	48	9	076
126	36	30	151	124	27	29	231	193	38	077
94	35	29	118	95	23	26	168	111	57	078
472	129	29	182	146	34	27	286	240	46	079

第4表 産業小分類別、行政区別事業所数

産 業 分 類	港 北 区				緑	
	事業所数	従業者数			事業所数	総数 (注)
		総数 (注)	男	女		
A～S 全産業	11,671	152,411	85,046	64,466	3,812	51,079
A～R 全産業(S公務を除く)	11,653	150,496	83,994	63,603	3,804	50,182
A～B 農林漁業	10	57	43	14	10	478
A 農業, 林業	10	57	43	14	10	478
01 農業	10	57	43	14	10	478
010 管理, 補助的経済活動を行う事業所	-	-	-	-	-	-
011 耕種農業	1	6	4	2	3	439
012 畜産農業	2	14	12	2	1	20
013 農業サービス業(園芸サービス業を除く)	1	2	1	1	-	-
014 園芸サービス業	6	35	26	9	6	19
02 林業	-	-	-	-	-	-
020 管理, 補助的経済活動を行う事業所	-	-	-	-	-	-
021 育林業	-	-	-	-	-	-
022 素材生産業	-	-	-	-	-	-
023 特用林産物生産業(きのこ類の栽培を除く)	-	-	-	-	-	-
024 林業サービス業	-	-	-	-	-	-
029 その他の林業	-	-	-	-	-	-
B 漁業	-	-	-	-	-	-
03 漁業(水産養殖業を除く)	-	-	-	-	-	-
030 管理, 補助的経済活動を行う事業所	-	-	-	-	-	-
031 海面漁業	-	-	-	-	-	-
032 内水面漁業	-	-	-	-	-	-
04 水産養殖業	-	-	-	-	-	-
040 管理, 補助的経済活動を行う事業所	-	-	-	-	-	-
041 海面養殖業	-	-	-	-	-	-
042 内水面養殖業	-	-	-	-	-	-
C～R 非農林漁業(S公務を除く)	11,643	150,439	83,951	63,589	3,794	49,704
C 鉱業, 採石業, 砂利採取業	-	-	-	-	-	-
05 鉱業, 採石業, 砂利採取業	-	-	-	-	-	-
050 管理, 補助的経済活動を行う事業所	-	-	-	-	-	-
051 金属鉱業	-	-	-	-	-	-
052 石炭・亜炭鉱業	-	-	-	-	-	-
053 原油・天然ガス鉱業	-	-	-	-	-	-
054 採石業, 砂・砂利・玉石採取業	-	-	-	-	-	-
055 窯業原料用鉱物鉱業(耐火物・陶磁器・ガラス・セメント原料用に限る)	-	-	-	-	-	-
059 その他の鉱業	-	-	-	-	-	-
D 建設業	872	7,517	5,655	1,840	408	2,709
06 総合工事業	325	3,177	2,289	886	168	1,414
060 管理, 補助的経済活動を行う事業所	3	13	8	5	1	4
061 一般土木建築工事業	9	63	51	12	-	-
062 土木工事業(舗装工事業を除く)	83	954	832	122	54	676
063 舗装工事業	9	79	67	12	12	178
064 建築工事業(木造建築工事業を除く)	82	743	554	187	37	215
065 木造建築工事業	52	423	276	147	23	79
066 建築リフォーム工事業	87	902	501	401	41	262
07 職別工事業(設備工事業を除く)	280	1,786	1,410	360	124	574
070 管理, 補助的経済活動を行う事業所	2	3	-	3	2	3
071 大工工事業	18	90	75	15	13	39
072 とび・土工・コンクリート工事業	31	257	220	37	21	89
073 鉄骨・鉄筋工事業	17	133	115	18	5	40
074 石工・れんが・タイル・ブロック工事業	22	146	113	33	6	22
075 左官工事業	7	98	89	9	4	14
076 板金・金物工事業	8	69	46	7	5	23
077 塗装工事業	40	169	134	35	18	78
078 床・内装工事業	73	360	273	87	27	120
079 その他の職別工事業	62	461	345	116	23	146

(注) 男女別の不詳を含む



及び従業者数－民営及び国、地方公共団体

港北区、緑区、青葉区、都筑区

区		青 葉 区				都 筑 区				産業 分類
従業者数		事業所数	従業者数			事業所数	従業者数			
男	女		総数 (注)	男	女		総数 (注)	男	女	
24,671	25,883	7,735	80,985	34,932	45,253	8,132	109,217	60,991	47,156	A～S
24,199	25,458	7,722	79,633	34,159	44,674	8,119	108,167	60,398	46,699	A～R
341	137	26	143	90	53	28	187	136	51	A～B
341	137	26	143	90	53	28	187	136	51	A
341	137	26	143	90	53	28	187	136	51	01
-	-	-	-	-	-	-	-	-	-	010
316	123	3	16	5	11	3	40	28	12	011
9	11	1	24	13	11	1	6	-	6	012
-	-	-	-	-	-	-	-	-	-	013
16	3	22	103	72	31	24	141	108	33	014
-	-	-	-	-	-	-	-	-	-	02
-	-	-	-	-	-	-	-	-	-	020
-	-	-	-	-	-	-	-	-	-	021
-	-	-	-	-	-	-	-	-	-	022
-	-	-	-	-	-	-	-	-	-	023
-	-	-	-	-	-	-	-	-	-	024
-	-	-	-	-	-	-	-	-	-	029
-	-	-	-	-	-	-	-	-	-	B
-	-	-	-	-	-	-	-	-	-	03
-	-	-	-	-	-	-	-	-	-	030
-	-	-	-	-	-	-	-	-	-	031
-	-	-	-	-	-	-	-	-	-	032
-	-	-	-	-	-	-	-	-	-	04
-	-	-	-	-	-	-	-	-	-	040
-	-	-	-	-	-	-	-	-	-	041
-	-	-	-	-	-	-	-	-	-	042
23,858	25,321	7,696	79,490	34,069	44,621	8,091	107,980	60,262	46,648	C～R
-	-	-	-	-	-	-	-	-	-	C
-	-	-	-	-	-	-	-	-	-	05
-	-	-	-	-	-	-	-	-	-	050
-	-	-	-	-	-	-	-	-	-	051
-	-	-	-	-	-	-	-	-	-	052
-	-	-	-	-	-	-	-	-	-	053
-	-	-	-	-	-	-	-	-	-	054
-	-	-	-	-	-	-	-	-	-	055
-	-	-	-	-	-	-	-	-	-	059
2,105	604	564	3,898	3,073	821	834	7,481	5,926	1,547	D
1,121	293	236	1,915	1,506	409	346	3,764	2,835	921	06
4	-	-	-	-	-	1	1	1	-	060
-	-	4	139	137	2	5	25	25	-	061
536	140	57	675	564	111	89	975	786	189	062
162	16	7	88	80	8	16	275	248	27	063
169	46	51	491	380	111	78	1,269	973	288	064
53	26	44	223	152	71	55	409	298	111	065
197	65	73	299	193	106	102	810	504	306	066
456	118	184	1,248	1,000	248	264	1,721	1,418	303	07
3	-	-	-	-	-	-	-	-	-	070
29	10	21	94	74	20	18	80	67	13	071
73	16	27	361	304	57	42	402	340	62	072
31	9	12	92	83	9	17	171	159	12	073
16	6	4	8	5	3	12	51	38	13	074
11	3	3	14	9	5	9	66	56	10	075
20	3	3	8	5	3	8	40	34	6	076
54	24	22	105	79	26	33	184	144	40	077
100	20	51	287	202	85	63	377	302	75	078
119	27	41	279	239	40	62	350	278	72	079

第4表 産業小分類別、行政区別事業所数

産 業 分 類	戸 塚 区				栄	
	事業所数	従業者数			事業所数	総数 (注)
		総数 (注)	男	女		
A～S 全産業	6,138	89,549	45,644	42,997	2,164	29,422
A～R 全産業(S公務を除く)	6,122	88,022	44,755	42,359	2,158	28,735
A～B 農林漁業	15	65	46	19	5	113
A 農業, 林業	15	65	46	19	5	113
01 農業	14	64	45	19	5	113
010 管理, 補助的経済活動を行う事業所	-	-	-	-	-	-
011 耕種農業	2	5	4	1	-	-
012 畜産農業	4	23	14	9	1	94
013 農業サービス業(園芸サービス業を除く)	-	-	-	-	-	-
014 園芸サービス業	8	36	27	9	4	19
02 林業	1	1	1	-	-	-
020 管理, 補助的経済活動を行う事業所	-	-	-	-	-	-
021 育林業	-	-	-	-	-	-
022 素材生産業	-	-	-	-	-	-
023 特用林産物生産業(きのこ類の栽培を除く)	-	-	-	-	-	-
024 林業サービス業	-	-	-	-	-	-
029 その他の林業	1	1	1	-	-	-
B 漁業	-	-	-	-	-	-
03 漁業(水産養殖業を除く)	-	-	-	-	-	-
030 管理, 補助的経済活動を行う事業所	-	-	-	-	-	-
031 海面漁業	-	-	-	-	-	-
032 内水面漁業	-	-	-	-	-	-
04 水産養殖業	-	-	-	-	-	-
040 管理, 補助的経済活動を行う事業所	-	-	-	-	-	-
041 海面養殖業	-	-	-	-	-	-
042 内水面養殖業	-	-	-	-	-	-
C～R 非農林漁業(S公務を除く)	6,107	87,957	44,709	42,340	2,153	28,622
C 鉱業, 採石業, 砂利採取業	-	-	-	-	-	-
05 鉱業, 採石業, 砂利採取業	-	-	-	-	-	-
050 管理, 補助的経済活動を行う事業所	-	-	-	-	-	-
051 金属鉱業	-	-	-	-	-	-
052 石炭・亜炭鉱業	-	-	-	-	-	-
053 原油・天然ガス鉱業	-	-	-	-	-	-
054 採石業, 砂・砂利・玉石採取業	-	-	-	-	-	-
055 窯業原料用鉱物鉱業(耐火物・陶磁器・ガラス・セメント原料用に限る)	-	-	-	-	-	-
059 その他の鉱業	-	-	-	-	-	-
D 建設業	734	5,637	4,410	1,172	278	1,476
06 総合工事業	307	2,942	2,269	659	108	689
060 管理, 補助的経済活動を行う事業所	1	11	8	3	-	-
061 一般土木建築工事業	5	69	57	12	5	39
062 土木工事業(舗装工事業を除く)	98	900	750	150	34	289
063 舗装工事業	10	129	118	11	5	54
064 建築工事業(木造建築工事業を除く)	81	1,142	853	277	23	117
065 木造建築工事業	37	226	157	67	21	85
066 建築リフォーム工事業	75	465	326	139	20	105
07 職別工事業(設備工事業を除く)	233	1,368	1,096	272	114	515
070 管理, 補助的経済活動を行う事業所	-	-	-	-	-	-
071 大工工事業	37	211	177	34	13	49
072 とび・土工・コンクリート工事業	40	340	290	50	15	105
073 鉄骨・鉄筋工事業	9	125	93	32	1	3
074 石工・れんが・タイル・ブロック工事業	8	39	29	10	8	27
075 左官工事業	8	38	30	8	3	19
076 板金・金物工事業	10	41	35	6	3	7
077 塗装工事業	40	176	139	37	27	114
078 床・内装工事業	29	110	74	36	29	79
079 その他の職別工事業	52	288	229	59	15	112

(注) 男女別の不詳を含む

及び従業者数－民営及び国、地方公共団体

戸塚区、栄区、泉区、瀬谷区

区		泉 区				瀬 谷 区				産業 分類
従業者数		事業所数	従業者数			事業所数	従業者数			
男	女		総数 (注)	男	女		総数 (注)	男	女	
16,263	12,980	3,558	38,507	17,070	21,168	3,172	34,338	16,843	17,182	A～S
15,871	12,685	3,550	37,754	16,619	20,866	3,163	33,615	16,423	16,879	A～R
72	41	17	77	58	19	8	50	30	20	A～B
72	41	17	77	58	19	8	50	30	20	A
72	41	16	69	55	14	8	50	30	20	01
-	-	1	2	2	-	-	-	-	-	010
-	-	4	19	17	2	1	2	2	-	011
56	38	2	13	9	4	1	10	2	8	012
-	-	-	-	-	-	-	-	-	-	013
16	3	9	35	27	8	6	38	26	12	014
-	-	1	8	3	5	-	-	-	-	02
-	-	-	-	-	-	-	-	-	-	020
-	-	1	8	3	5	-	-	-	-	021
-	-	-	-	-	-	-	-	-	-	022
-	-	-	-	-	-	-	-	-	-	023
-	-	-	-	-	-	-	-	-	-	024
-	-	-	-	-	-	-	-	-	-	029
-	-	-	-	-	-	-	-	-	-	B
-	-	-	-	-	-	-	-	-	-	03
-	-	-	-	-	-	-	-	-	-	030
-	-	-	-	-	-	-	-	-	-	031
-	-	-	-	-	-	-	-	-	-	032
-	-	-	-	-	-	-	-	-	-	04
-	-	-	-	-	-	-	-	-	-	040
-	-	-	-	-	-	-	-	-	-	041
-	-	-	-	-	-	-	-	-	-	042
15,799	12,644	3,533	37,677	16,561	20,847	3,155	33,565	16,393	16,859	C～R
-	-	-	-	-	-	-	-	-	-	C
-	-	-	-	-	-	-	-	-	-	05
-	-	-	-	-	-	-	-	-	-	050
-	-	-	-	-	-	-	-	-	-	051
-	-	-	-	-	-	-	-	-	-	052
-	-	-	-	-	-	-	-	-	-	053
-	-	-	-	-	-	-	-	-	-	054
-	-	-	-	-	-	-	-	-	-	055
-	-	-	-	-	-	-	-	-	-	059
1,106	357	620	3,635	2,836	793	471	2,747	2,130	598	D
512	164	230	1,265	960	305	159	1,055	783	269	06
-	-	1	2	1	1	-	-	-	-	060
37	2	2	14	12	2	2	6	6	-	061
231	58	71	458	374	84	58	483	392	91	062
43	11	9	127	107	20	7	109	80	29	063
88	29	47	272	201	71	28	147	111	33	064
53	19	47	176	129	47	23	127	74	53	065
60	45	53	216	136	80	41	183	120	63	066
395	120	228	1,389	1,118	265	184	1,034	821	197	07
-	-	2	4	4	-	2	4	2	1	070
36	13	29	155	119	36	18	105	78	12	071
89	16	40	422	365	57	28	245	212	33	072
1	2	12	60	51	9	6	56	48	8	073
17	10	15	52	39	13	14	56	41	15	074
15	4	17	118	103	15	9	39	28	11	075
5	2	12	45	36	9	8	30	24	6	076
85	29	28	144	110	34	22	77	51	26	077
53	26	28	83	53	24	39	179	137	42	078
94	18	45	306	238	68	38	243	200	43	079

第4表 産業小分類別、行政区別事業所数

産 業 分 類	総 数			
	事業所数	従業者数		
		総数 (注)	男	女
08 設備工事業	3,475	33,347	27,728	5,542
080 管理, 補助的経済活動を行う事業所	23	81	59	20
081 電気工事業	1,201	12,447	10,591	1,852
082 電気通信・信号装置工事業	343	4,728	4,126	576
083 管工事業(さく井工事業を除く)	1,432	11,418	9,061	2,331
084 機械器具設置工事業	319	3,271	2,797	466
089 その他の設備工事業	157	1,402	1,094	297
<b>E 製造業</b>	<b>6,013</b>	<b>124,462</b>	<b>91,640</b>	<b>32,800</b>
09 食料品製造業	382	18,376	8,997	9,379
090 管理, 補助的経済活動を行う事業所	20	621	359	262
091 畜産食料品製造業	42	1,466	880	586
092 水産食料品製造業	24	857	424	433
093 野菜缶詰・果実缶詰・農産保存食料品製造業	8	85	38	47
094 調味料製造業	15	417	243	174
095 糖類製造業	2	104	92	12
096 精穀・製粉業	8	240	196	44
097 パン・菓子製造業	93	6,102	3,266	2,836
098 動植物油脂製造業	8	1,011	737	274
099 その他の食料品製造業	162	7,473	2,762	4,711
10 飲料・たばこ・飼料製造業	36	925	673	252
100 管理, 補助的経済活動を行う事業所	3	9	2	7
101 清涼飲料製造業	7	60	39	21
102 酒類製造業	5	332	262	70
103 茶・コーヒー製造業(清涼飲料を除く)	12	215	128	87
104 製氷業	-	-	-	-
105 たばこ製造業	-	-	-	-
106 飼料・有機質肥料製造業	9	309	242	67
11 繊維工業	214	1,255	536	719
110 管理, 補助的経済活動を行う事業所	5	85	31	54
111 製糸業, 紡績業, 化学繊維・ねん糸等製造業	1	3	1	2
112 織物業	4	5	2	3
113 ニット生地製造業	-	-	-	-
114 染色整理業	15	96	59	37
115 網・網・レース・繊維粗製品製造業	9	29	14	15
116 外衣・シャツ製造業(和式を除く)	49	337	104	233
117 下着類製造業	1	1	1	-
118 和装製品・その他の衣服・繊維製身の回り品製造業	64	292	117	175
119 その他の繊維製品製造業	66	407	207	200
12 木材・木製品製造業(家具を除く)	44	473	359	114
120 管理, 補助的経済活動を行う事業所	2	6	3	3
121 製材業, 木製品製造業	8	67	53	14
122 造作材・合板・建築用組立材料製造業	9	161	142	19
123 木製容器製造業(竹, とうを含む)	16	167	124	43
129 その他の木製品製造業(竹, とうを含む)	9	72	37	35
13 家具・装備品製造業	174	1,070	760	310
130 管理, 補助的経済活動を行う事業所	3	59	47	12
131 家具製造業	104	549	387	162
132 宗教用具製造業	-	-	-	-
133 建具製造業	47	260	164	96
139 その他の家具・装備品製造業	20	202	162	40
14 パルプ・紙・紙加工品製造業	81	1,981	1,461	504
140 管理, 補助的経済活動を行う事業所	1	2	-	2
141 パルプ製造業	1	7	6	1
142 紙製造業	2	10	10	-
143 加工紙製造業	7	95	83	12
144 紙製品製造業	8	43	13	30
145 紙製容器製造業	52	1,769	1,307	446
149 その他のパルプ・紙・紙加工品製造業	10	55	42	13
15 印刷・同関連業	398	3,796	2,439	1,357
150 管理, 補助的経済活動を行う事業所	5	16	7	9

(注) 男女別の不詳を含む

及び従業者数－民営及び国、地方公共団体（続）

総数、鶴見区、神奈川区

事業所数	鶴見区			神奈川区			産業分類	
	従業者数			従業者数				
	総数 (注)	男	女	事業所数	総数 (注)	男		女
494	6,232	5,360	867	281	3,426	2,907	519	08
4	28	20	8	3	9	8	1	080
191	3,512	3,067	445	103	1,433	1,267	166	081
17	152	122	30	33	520	471	49	082
176	1,402	1,173	228	102	886	725	161	083
67	764	670	90	21	305	260	45	084
39	374	308	66	19	273	176	97	089
<b>747</b>	<b>19,106</b>	<b>14,908</b>	<b>4,198</b>	<b>279</b>	<b>8,998</b>	<b>7,107</b>	<b>1,891</b>	<b>E</b>
33	2,458	1,074	1,384	35	888	495	393	09
1	7	5	2	2	55	28	27	090
7	309	205	104	1	5	1	4	091
2	73	25	48	5	48	30	18	092
-	-	-	-	4	46	19	27	093
-	-	-	-	2	42	29	13	094
1	100	89	11	-	-	-	-	095
-	-	-	-	1	69	55	14	096
5	347	221	126	3	67	35	32	097
3	132	85	47	3	275	184	91	098
14	1,490	444	1,046	14	281	114	167	099
3	204	165	39	2	6	4	2	10
-	-	-	-	-	-	-	-	100
-	-	-	-	-	-	-	-	101
2	197	158	39	-	-	-	-	102
-	-	-	-	1	3	1	2	103
-	-	-	-	-	-	-	-	104
-	-	-	-	-	-	-	-	105
1	7	7	-	1	3	3	-	106
11	77	37	40	12	43	24	19	11
-	-	-	-	-	-	-	-	110
-	-	-	-	1	3	1	2	111
-	-	-	-	-	-	-	-	112
-	-	-	-	-	-	-	-	113
-	-	-	-	-	-	-	-	114
-	-	-	-	-	-	-	-	115
1	1	-	1	1	7	2	5	116
-	-	-	-	-	-	-	-	117
4	37	6	31	3	12	8	4	118
6	39	31	8	7	21	13	8	119
5	45	38	7	5	34	20	14	12
-	-	-	-	-	-	-	-	120
1	4	4	-	2	10	9	1	121
1	1	1	-	-	-	-	-	122
3	40	33	7	2	20	8	12	123
-	-	-	-	1	4	3	1	129
15	38	28	10	9	53	35	18	13
-	-	-	-	-	-	-	-	130
9	29	22	7	6	41	27	14	131
-	-	-	-	-	-	-	-	132
5	8	5	3	3	12	8	4	033
1	1	1	-	-	-	-	-	139
12	87	63	24	5	22	14	8	14
-	-	-	-	1	2	-	2	140
1	7	6	1	-	-	-	-	141
-	-	-	-	1	1	1	-	142
2	7	5	2	-	-	-	-	143
1	9	5	4	-	-	-	-	144
7	50	35	15	2	17	12	5	145
1	14	12	2	1	2	1	1	149
41	544	397	147	21	190	117	73	15
-	-	-	-	-	-	-	-	150

第4表 産業小分類別、行政区別事業所数

産 業 分 類	西 区				中	
	事業所数	従業者数			事業所数	総数 (注)
		総数 (注)	男	女		
08 設備工事業	147	2,773	2,439	327	193	3,582
080 管理, 補助的経済活動を行う事業所	3	13	11	2	2	2
081 電気工事業	50	1,207	1,080	127	56	591
082 電気通信・信号装置工事業	18	287	250	37	22	1,280
083 管工事業(さく井工事業を除く)	54	980	855	118	73	1,221
084 機械器具設置工事業	20	277	236	41	29	389
089 その他の設備工事業	2	9	7	2	11	99
<b>E 製造業</b>	<b>194</b>	<b>7,715</b>	<b>5,304</b>	<b>2,407</b>	<b>252</b>	<b>3,768</b>
09 食料品製造業	15	616	322	294	38	454
090 管理, 補助的経済活動を行う事業所	4	316	212	104	3	62
091 畜産食料品製造業	-	-	-	-	2	12
092 水産食料品製造業	2	27	9	18	2	7
093 野菜缶詰・果実缶詰・農産保存食料品製造業	-	-	-	-	1	1
094 調味料製造業	-	-	-	-	1	1
095 糖類製造業	-	-	-	-	-	-
096 精穀・製粉業	-	-	-	-	1	44
097 パン・菓子製造業	1	5	-	5	11	195
098 動植物油脂製造業	-	-	-	-	-	-
099 その他の食料品製造業	8	268	101	167	17	132
10 飲料・たばこ・飼料製造業	3	179	124	55	3	133
100 管理, 補助的経済活動を行う事業所	-	-	-	-	-	-
101 清涼飲料製造業	1	3	1	2	-	-
102 酒類製造業	-	-	-	-	2	131
103 茶・コーヒー製造業(清涼飲料を除く)	1	1	1	-	-	-
104 製水業	-	-	-	-	-	-
105 たばこ製造業	-	-	-	-	-	-
106 飼料・有機質肥料製造業	1	175	122	53	1	2
11 繊維工業	20	65	31	34	14	114
110 管理, 補助的経済活動を行う事業所	-	-	-	-	-	-
111 製糸業, 紡績業, 化学繊維・ねん糸等製造業	-	-	-	-	-	-
112 織物業	-	-	-	-	1	1
113 ニット生地製造業	-	-	-	-	-	-
114 染色整理業	1	3	1	2	-	-
115 網・網・レース・繊維粗製品製造業	1	5	1	4	-	-
116 外衣・シャツ製造業(和式を除く)	3	18	9	9	6	34
117 下着類製造業	-	-	-	-	-	-
118 和装製品・その他の衣服・繊維製身の回り品製造業	11	23	12	11	4	27
119 その他の繊維製品製造業	4	16	8	8	3	52
12 木材・木製品製造業(家具を除く)	-	-	-	-	4	79
120 管理, 補助的経済活動を行う事業所	-	-	-	-	-	-
121 製材業, 木製品製造業	-	-	-	-	2	33
122 造作材・合板・建築用組立材料製造業	-	-	-	-	1	1
123 木製容器製造業(竹, とうを含む)	-	-	-	-	1	45
129 その他の木製品製造業(竹, とうを含む)	-	-	-	-	-	-
13 家具・装備品製造業	7	113	82	31	7	40
130 管理, 補助的経済活動を行う事業所	1	52	44	8	-	-
131 家具製造業	1	38	23	15	5	23
132 宗教用具製造業	-	-	-	-	-	-
133 建具製造業	5	23	15	8	-	-
139 その他の家具・装備品製造業	-	-	-	-	2	17
14 パルプ・紙・紙加工品製造業	1	3	2	1	-	-
140 管理, 補助的経済活動を行う事業所	-	-	-	-	-	-
141 パルプ製造業	-	-	-	-	-	-
142 紙製造業	-	-	-	-	-	-
143 加工紙製造業	-	-	-	-	-	-
144 紙製品製造業	-	-	-	-	-	-
145 紙製容器製造業	-	-	-	-	-	-
149 その他のパルプ・紙・紙加工品製造業	1	3	2	1	-	-
15 印刷・同関連業	42	449	268	181	37	189
150 管理, 補助的経済活動を行う事業所	-	-	-	-	2	5

(注) 男女別の不詳を含む

及び従業者数－民営及び国、地方公共団体（続）

西区、中区、南区、港南区

区		南 区				港 南 区				産業 分類
従業者数		事業所数	従業者数			事業所数	従業者数			
男	女		総数 (注)	男	女		総数 (注)	男	女	
3,160	422	199	1,239	976	263	163	983	783	200	08
2	-	1	1	-	1	-	-	-	-	080
501	90	74	445	347	98	58	260	201	59	081
1,227	53	20	163	138	25	12	47	39	8	082
1,014	207	84	523	406	117	75	527	422	105	083
337	52	9	46	40	6	14	113	96	17	084
79	20	11	61	45	16	4	36	25	11	089
<b>2,861</b>	<b>905</b>	<b>261</b>	<b>1,874</b>	<b>1,049</b>	<b>825</b>	<b>143</b>	<b>928</b>	<b>554</b>	<b>374</b>	E
233	221	25	512	204	308	8	93	43	50	09
28	34	-	-	-	-	1	2	2	-	090
6	6	2	12	6	6	-	-	-	-	091
4	3	-	-	-	-	-	-	-	-	092
1	-	-	-	-	-	-	-	-	-	093
1	-	1	5	1	4	-	-	-	-	094
-	-	-	-	-	-	-	-	-	-	095
42	2	-	-	-	-	-	-	-	-	096
86	109	11	311	134	177	3	52	25	27	097
-	-	-	-	-	-	-	-	-	-	098
65	67	11	184	63	121	4	39	16	23	099
103	30	-	-	-	-	-	-	-	-	10
-	-	-	-	-	-	-	-	-	-	100
-	-	-	-	-	-	-	-	-	-	101
101	30	-	-	-	-	-	-	-	-	102
-	-	-	-	-	-	-	-	-	-	103
-	-	-	-	-	-	-	-	-	-	104
-	-	-	-	-	-	-	-	-	-	105
2	-	-	-	-	-	-	-	-	-	106
83	31	36	137	47	90	19	78	31	47	11
-	-	-	-	-	-	1	1	1	-	110
-	-	-	-	-	-	-	-	-	-	111
1	-	-	-	-	-	-	-	-	-	112
-	-	-	-	-	-	-	-	-	-	113
-	-	3	5	3	2	2	13	8	5	114
-	-	3	4	3	1	-	-	-	-	115
14	20	5	12	5	7	3	5	2	3	116
-	-	-	-	-	-	-	-	-	-	117
23	4	13	69	23	46	7	27	8	19	118
45	7	12	47	13	34	6	32	12	20	119
63	16	1	2	2	-	2	27	8	19	12
-	-	-	-	-	-	1	4	2	2	120
25	8	1	2	2	-	-	-	-	-	121
1	-	-	-	-	-	-	-	-	-	122
37	8	-	-	-	-	-	-	-	-	123
-	-	-	-	-	-	1	23	6	17	129
22	18	7	27	16	11	12	68	47	21	13
-	-	-	-	-	-	-	-	-	-	130
12	11	6	19	11	8	6	22	17	5	131
-	-	-	-	-	-	-	-	-	-	132
-	-	1	8	5	3	5	26	18	8	133
10	7	-	-	-	-	1	20	12	8	139
-	-	5	19	5	14	-	-	-	-	14
-	-	-	-	-	-	-	-	-	-	140
-	-	-	-	-	-	-	-	-	-	141
-	-	-	-	-	-	-	-	-	-	142
-	-	-	-	-	-	-	-	-	-	143
-	-	4	17	4	13	-	-	-	-	144
-	-	1	2	1	1	-	-	-	-	145
-	-	-	-	-	-	-	-	-	-	149
140	49	73	447	286	161	19	95	44	51	15
2	3	-	-	-	-	1	2	1	1	150

第4表 産業小分類別、行政区別事業所数

産 業 分 類	保 土 ケ 谷 区				旭	
	事業所数	従業者数			事業所数	総数 (注)
		総数 (注)	男	女		
08 設備工事業	212	1,310	1,037	273	235	1,607
080 管理, 補助的経済活動を行う事業所	-	-	-	-	2	5
081 電気工事業	74	486	384	102	77	481
082 電気通信・信号装置工事業	28	215	180	35	18	147
083 管工事業(さく井工事業を除く)	86	455	351	104	114	749
084 機械器具設置工事業	19	117	94	23	14	124
089 その他の設備工事業	5	37	28	9	10	101
<b>E 製造業</b>	<b>211</b>	<b>3,211</b>	<b>2,215</b>	<b>996</b>	<b>217</b>	<b>2,426</b>
09 食料品製造業	19	591	255	336	11	751
090 管理, 補助的経済活動を行う事業所	-	-	-	-	1	15
091 畜産食料品製造業	4	239	126	113	1	119
092 水産食料品製造業	2	11	6	5	-	-
093 野菜缶詰・果実缶詰・農産保存食料品製造業	-	-	-	-	-	-
094 調味料製造業	-	-	-	-	-	-
095 糖類製造業	-	-	-	-	-	-
096 精穀・製粉業	2	24	22	2	-	-
097 パン・菓子製造業	5	35	6	29	3	484
098 動植物油脂製造業	-	-	-	-	-	-
099 その他の食料品製造業	6	282	95	187	6	133
10 飲料・たばこ・飼料製造業	-	-	-	-	1	2
100 管理, 補助的経済活動を行う事業所	-	-	-	-	1	2
101 清涼飲料製造業	-	-	-	-	-	-
102 酒類製造業	-	-	-	-	-	-
103 茶・コーヒー製造業(清涼飲料を除く)	-	-	-	-	-	-
104 製水業	-	-	-	-	-	-
105 たばこ製造業	-	-	-	-	-	-
106 飼料・有機質肥料製造業	-	-	-	-	-	-
11 繊維工業	9	68	38	30	19	229
110 管理, 補助的経済活動を行う事業所	-	-	-	-	3	54
111 製糸業, 紡績業, 化学繊維・ねん糸等製造業	-	-	-	-	-	-
112 織物業	1	2	-	2	-	-
113 ニット生地製造業	-	-	-	-	-	-
114 染色整理業	1	10	7	3	2	15
115 網・網・レース・繊維粗製品製造業	-	-	-	-	1	7
116 外衣・シャツ製造業(和式を除く)	1	44	24	20	5	136
117 下着類製造業	1	1	1	-	-	-
118 和装製品・その他の衣服・繊維製身の回り品製造業	1	1	1	-	3	6
119 その他の繊維製品製造業	4	10	5	5	5	11
12 木材・木製品製造業(家具を除く)	2	8	2	6	2	15
120 管理, 補助的経済活動を行う事業所	-	-	-	-	-	-
121 製材業, 木製品製造業	-	-	-	-	-	-
122 造作材・合板・建築用組立材料製造業	-	-	-	-	-	-
123 木製容器製造業(竹, とうを含む)	2	8	2	6	2	15
129 その他の木製品製造業(竹, とうを含む)	-	-	-	-	-	-
13 家具・装備品製造業	6	16	10	6	7	26
130 管理, 補助的経済活動を行う事業所	-	-	-	-	-	-
131 家具製造業	2	6	3	3	4	19
132 宗教用具製造業	-	-	-	-	-	-
133 建具製造業	4	10	7	3	2	5
139 その他の家具・装備品製造業	-	-	-	-	1	2
14 パルプ・紙・紙加工品製造業	3	49	37	12	-	-
140 管理, 補助的経済活動を行う事業所	-	-	-	-	-	-
141 パルプ製造業	-	-	-	-	-	-
142 紙製造業	-	-	-	-	-	-
143 加工紙製造業	2	43	37	6	-	-
144 紙製品製造業	-	-	-	-	-	-
145 紙製容器製造業	1	6	-	6	-	-
149 その他のパルプ・紙・紙加工品製造業	-	-	-	-	-	-
15 印刷・同関連業	20	145	65	80	9	63
150 管理, 補助的経済活動を行う事業所	-	-	-	-	-	-

(注) 男女別の不詳を含む



及び従業者数－民営及び国、地方公共団体（続）

保土ヶ谷区、旭区、磯子区、金沢区

区		磯子区				金沢区				産業分類
従業者数		事業所数	従業者数			事業所数	従業者数			
男	女		総数 (注)	男	女		総数 (注)	男	女	
1,278	313	124	1,825	1,616	209	137	1,130	923	207	08
2	3	-	-	-	-	1	3	2	1	080
379	102	46	1,104	997	107	49	299	261	38	081
122	22	5	42	38	4	17	224	185	39	082
588	159	56	489	413	76	44	348	257	91	083
110	14	11	146	129	17	21	221	188	33	084
77	13	6	44	39	5	5	35	30	5	089
<b>1,499</b>	<b>927</b>	<b>163</b>	<b>8,193</b>	<b>6,956</b>	<b>1,237</b>	<b>422</b>	<b>15,427</b>	<b>11,543</b>	<b>3,884</b>	<b>E</b>
442	309	14	1,084	661	423	51	2,644	1,169	1,475	09
11	4	1	1	1	-	2	62	13	49	090
92	27	4	159	101	58	8	361	212	149	091
-	-	1	70	41	29	5	355	137	218	092
-	-	-	-	-	-	1	9	5	4	093
-	-	-	-	-	-	2	56	36	20	094
-	-	-	-	-	-	-	-	-	-	095
-	-	-	-	-	-	2	91	69	22	096
301	183	3	93	11	82	14	669	256	413	097
-	-	1	601	466	135	-	-	-	-	098
38	95	4	160	41	119	17	1,041	441	600	099
-	2	-	-	-	-	1	24	21	3	10
-	2	-	-	-	-	-	-	-	-	100
-	-	-	-	-	-	-	-	-	-	101
-	-	-	-	-	-	-	-	-	-	102
-	-	-	-	-	-	1	24	21	3	103
-	-	-	-	-	-	-	-	-	-	104
-	-	-	-	-	-	-	-	-	-	105
-	-	-	-	-	-	-	-	-	-	106
59	170	10	28	16	12	7	105	56	49	11
27	27	-	-	-	-	-	-	-	-	110
-	-	-	-	-	-	-	-	-	-	111
-	-	-	-	-	-	-	-	-	-	112
-	-	-	-	-	-	-	-	-	-	113
13	2	-	-	-	-	2	36	20	16	114
2	5	-	-	-	-	-	-	-	-	115
8	128	1	1	1	-	-	-	-	-	116
-	-	-	-	-	-	-	-	-	-	117
2	4	6	22	11	11	3	33	16	17	118
7	4	3	5	4	1	2	36	20	16	119
13	2	1	1	1	-	5	140	124	16	12
-	-	-	-	-	-	-	-	-	-	120
-	-	-	-	-	-	-	-	-	-	121
-	-	-	-	-	-	4	134	119	15	122
13	2	1	1	1	-	1	6	5	1	123
-	-	-	-	-	-	-	-	-	-	129
17	9	4	62	39	23	12	241	173	68	13
-	-	-	-	-	-	-	-	-	-	130
12	7	2	59	37	22	4	27	23	4	131
-	-	-	-	-	-	-	-	-	-	132
3	2	2	3	2	1	5	120	67	53	133
2	-	-	-	-	-	3	94	83	11	139
-	-	4	124	95	29	5	80	54	26	14
-	-	-	-	-	-	-	-	-	-	140
-	-	-	-	-	-	-	-	-	-	141
-	-	-	-	-	-	-	-	-	-	142
-	-	-	-	-	-	1	3	3	-	143
-	-	1	12	2	10	-	-	-	-	144
-	-	3	112	93	19	4	77	51	26	145
-	-	-	-	-	-	-	-	-	-	149
27	36	9	64	22	42	13	294	202	92	15
-	-	-	-	-	-	-	-	-	-	150

第4表 産業小分類別、行政区別事業所数

産 業 分 類	港 北 区				緑	
	事業所数	従業者数			事業所数	総数 (注)
		総数 (注)	男	女		
08 設備工事業	267	2,554	1,956	594	116	721
080 管理, 補助的経済活動を行う事業所	2	13	12	1	-	-
081 電気工事業	91	666	530	132	41	279
082 電気通信・信号装置工事業	35	478	407	71	15	69
083 管工事業(さく井工事業を除く)	107	1,090	748	342	52	343
084 機械器具設置工事業	22	222	191	31	6	14
089 その他の設備工事業	10	85	68	17	2	16
<b>E 製造業</b>	<b>1,159</b>	<b>16,741</b>	<b>12,100</b>	<b>4,641</b>	<b>202</b>	<b>4,707</b>
09 食料品製造業	36	1,692	722	970	5	239
090 管理, 補助的経済活動を行う事業所	3	64	37	27	-	-
091 畜産食料品製造業	3	68	51	17	-	-
092 水産食料品製造業	3	22	13	9	-	-
093 野菜缶詰・果実缶詰・農産保存食料品製造業	1	8	4	4	-	-
094 調味料製造業	2	116	72	44	-	-
095 糖類製造業	1	4	3	1	-	-
096 精穀・製粉業	1	5	3	2	-	-
097 パン・菓子製造業	9	310	74	236	-	-
098 動植物油脂製造業	1	3	2	1	-	-
099 その他の食料品製造業	12	1,092	463	629	5	239
10 飲料・たばこ・飼料製造業	3	44	17	27	-	-
100 管理, 補助的経済活動を行う事業所	2	7	2	5	-	-
101 清涼飲料製造業	-	-	-	-	-	-
102 酒類製造業	-	-	-	-	-	-
103 茶・コーヒー製造業(清涼飲料を除く)	1	37	15	22	-	-
104 製水業	-	-	-	-	-	-
105 たばこ製造業	-	-	-	-	-	-
106 飼料・有機質肥料製造業	-	-	-	-	-	-
11 繊維工業	13	33	16	17	4	16
110 管理, 補助的経済活動を行う事業所	-	-	-	-	-	-
111 製糸業, 紡績業, 化学繊維・ねん糸等製造業	-	-	-	-	-	-
112 織物業	-	-	-	-	-	-
113 ニット生地製造業	-	-	-	-	-	-
114 染色整理業	-	-	-	-	-	-
115 網・網・レース・繊維粗製品製造業	3	12	7	5	-	-
116 外衣・シャツ製造業(和式を除く)	5	14	6	8	2	10
117 下着類製造業	-	-	-	-	-	-
118 和装製品・その他の衣服・繊維製身の回り品製造業	2	3	1	2	2	6
119 その他の繊維製品製造業	3	4	2	2	-	-
12 木材・木製品製造業(家具を除く)	4	15	10	5	2	7
120 管理, 補助的経済活動を行う事業所	-	-	-	-	1	2
121 製材業, 木製品製造業	1	4	2	2	-	-
122 造作材・合板・建築用組立材料製造業	1	3	3	-	1	5
123 木製容器製造業(竹, とうを含む)	1	5	4	1	-	-
129 その他の木製品製造業(竹, とうを含む)	1	3	1	2	-	-
13 家具・装備品製造業	20	90	63	27	4	5
130 管理, 補助的経済活動を行う事業所	1	5	2	3	-	-
131 家具製造業	15	67	49	18	2	3
132 宗教用具製造業	-	-	-	-	-	-
133 建具製造業	4	18	12	6	2	2
139 その他の家具・装備品製造業	-	-	-	-	-	-
14 パルプ・紙・紙加工品製造業	15	291	218	73	4	71
140 管理, 補助的経済活動を行う事業所	-	-	-	-	-	-
141 パルプ製造業	-	-	-	-	-	-
142 紙製造業	-	-	-	-	-	-
143 加工紙製造業	1	41	37	4	-	-
144 紙製品製造業	-	-	-	-	-	-
145 紙製容器製造業	12	238	173	65	4	71
149 その他のパルプ・紙・紙加工品製造業	2	12	8	4	-	-
15 印刷・同関連業	27	304	182	122	10	38
150 管理, 補助的経済活動を行う事業所	1	7	3	4	-	-

(注) 男女別の不詳を含む

及び従業者数－民営及び国、地方公共団体（続）

港北区、緑区、青葉区、都筑区

区		青葉区				都筑区				産業分類
従業者数		事業所数	従業者数			事業所数	従業者数			
男	女		総数 (注)	男	女		総数 (注)	男	女	
528	193	144	735	567	164	224	1,996	1,673	323	08
-	-	-	-	-	-	1	1	1	-	080
217	62	43	246	200	46	68	557	469	88	081
55	14	11	63	55	8	27	505	428	77	082
231	112	67	321	229	92	105	798	663	135	083
11	3	16	77	62	11	17	111	91	20	084
14	2	7	28	21	7	6	24	21	3	089
<b>3,433</b>	<b>1,274</b>	<b>179</b>	<b>1,749</b>	<b>1,132</b>	<b>617</b>	<b>905</b>	<b>14,380</b>	<b>10,062</b>	<b>4,318</b>	<b>E</b>
98	141	12	305	111	194	42	3,600	1,794	1,806	09
-	-	1	1	-	1	-	-	-	-	090
-	-	4	111	36	75	1	26	11	15	091
-	-	-	-	-	-	1	16	11	5	092
-	-	-	-	-	-	1	21	9	12	093
-	-	1	3	2	1	5	144	87	57	094
-	-	-	-	-	-	-	-	-	-	095
-	-	-	-	-	-	1	7	5	2	096
-	-	3	183	70	113	13	1,672	1,056	616	097
-	-	-	-	-	-	-	-	-	-	098
98	141	3	7	3	4	20	1,714	615	1,099	099
-	-	3	12	6	6	9	176	117	59	10
-	-	-	-	-	-	-	-	-	-	100
-	-	-	-	-	-	4	52	35	17	101
-	-	-	-	-	-	-	-	-	-	102
-	-	2	3	3	-	4	114	76	38	103
-	-	-	-	-	-	-	-	-	-	104
-	-	-	-	-	-	-	-	-	-	105
-	-	1	9	3	6	1	10	6	4	106
6	10	7	13	5	8	7	59	25	34	11
-	-	-	-	-	-	-	-	-	-	110
-	-	-	-	-	-	-	-	-	-	111
-	-	-	-	-	-	-	-	-	-	112
-	-	-	-	-	-	-	-	-	-	113
-	-	-	-	-	-	2	9	7	2	114
-	-	-	-	-	-	-	-	-	-	115
4	6	5	10	4	6	4	19	14	5	116
-	-	-	-	-	-	-	-	-	-	117
2	4	-	-	-	-	-	-	-	-	118
-	-	2	3	1	2	1	31	4	27	119
5	2	3	37	30	7	5	29	17	12	12
1	1	-	-	-	-	-	-	-	-	120
-	-	-	-	-	-	-	-	-	-	121
4	1	1	17	14	3	-	-	-	-	122
-	-	-	-	-	-	1	7	6	1	123
-	-	2	20	16	4	4	22	11	11	129
4	1	12	32	26	6	26	143	114	29	13
-	-	-	-	-	-	-	-	-	-	130
2	1	8	21	17	4	19	109	86	23	131
-	-	-	-	-	-	-	-	-	-	132
2	-	3	8	7	1	-	-	-	-	133
-	-	1	3	2	1	7	34	28	6	139
39	32	2	31	6	25	8	573	522	51	14
-	-	-	-	-	-	-	-	-	-	140
-	-	-	-	-	-	-	-	-	-	141
-	-	-	-	-	-	-	-	-	-	142
-	-	-	-	-	-	-	-	-	-	143
-	-	-	-	-	-	1	1	1	-	144
39	32	2	31	6	25	2	548	502	46	145
-	-	-	-	-	-	5	24	19	5	149
26	12	8	25	10	15	23	199	124	75	15
-	-	-	-	-	-	-	-	-	-	150

第4表 産業小分類別、行政区別事業所数

産 業 分 類	戸 塚 区				栄	
	事業所数	従業者数			事業所数	総数 (注)
		総数 (注)	男	女		
08 設備工事業	194	1,327	1,045	241	56	272
080 管理, 補助的経済活動を行う事業所	2	3	-	1	-	-
081 電気工事業	70	284	226	58	20	157
082 電気通信・信号装置工事業	31	347	273	51	4	20
083 管工事業(さく井工事業を除く)	74	422	319	87	27	83
084 機械器具設置工事業	11	204	167	37	3	7
089 その他の設備工事業	6	67	60	7	2	5
<b>E 製造業</b>	<b>285</b>	<b>7,517</b>	<b>5,187</b>	<b>2,314</b>	<b>87</b>	<b>3,854</b>
09 食料品製造業	21	2,160	1,245	915	5	115
090 管理, 補助的経済活動を行う事業所	-	-	-	-	1	36
091 畜産食料品製造業	1	4	-	4	1	4
092 水産食料品製造業	1	228	148	80	-	-
093 野菜缶詰・果実缶詰・農産保存食料品製造業	-	-	-	-	-	-
094 調味料製造業	1	50	15	35	-	-
095 糖類製造業	-	-	-	-	-	-
096 精穀・製粉業	-	-	-	-	-	-
097 パン・菓子製造業	8	1,667	984	683	-	-
098 動植物油脂製造業	-	-	-	-	-	-
099 その他の食料品製造業	10	211	98	113	3	75
10 飲料・たばこ・飼料製造業	4	38	16	22	1	4
100 管理, 補助的経済活動を行う事業所	-	-	-	-	-	-
101 清涼飲料製造業	1	1	1	-	-	-
102 酒類製造業	1	4	3	1	-	-
103 茶・コーヒー製造業(清涼飲料を除く)	1	29	10	19	1	4
104 製水業	-	-	-	-	-	-
105 たばこ製造業	-	-	-	-	-	-
106 飼料・有機質肥料製造業	1	4	2	2	-	-
11 繊維工業	6	77	32	45	3	35
110 管理, 補助的経済活動を行う事業所	-	-	-	-	1	30
111 製糸業, 紡績業, 化学繊維・ねん糸等製造業	-	-	-	-	-	-
112 織物業	2	2	1	1	-	-
113 ニット生地製造業	-	-	-	-	-	-
114 染色整理業	-	-	-	-	-	-
115 網・網・レース・繊維粗製品製造業	1	1	1	-	-	-
116 外衣・シャツ製造業(和式を除く)	1	3	2	1	-	-
117 下着類製造業	-	-	-	-	-	-
118 和装製品・その他の衣服・繊維製身の回り品製造業	1	12	2	10	-	-
119 その他の繊維製品製造業	1	59	26	33	2	5
12 木材・木製品製造業(家具を除く)	2	18	15	3	1	16
120 管理, 補助的経済活動を行う事業所	-	-	-	-	-	-
121 製材業, 木製品製造業	1	14	11	3	-	-
122 造作材・合板・建築用組立材料製造業	-	-	-	-	-	-
123 木製容器製造業(竹, とうを含む)	1	4	4	-	1	16
129 その他の木製品製造業(竹, とうを含む)	-	-	-	-	-	-
13 家具・装備品製造業	6	15	11	4	-	-
130 管理, 補助的経済活動を行う事業所	1	2	1	1	-	-
131 家具製造業	3	5	4	1	-	-
132 宗教用具製造業	-	-	-	-	-	-
133 建具製造業	1	6	5	1	-	-
139 その他の家具・装備品製造業	1	2	1	1	-	-
14 パルプ・紙・紙加工品製造業	10	546	355	175	2	62
140 管理, 補助的経済活動を行う事業所	-	-	-	-	-	-
141 パルプ製造業	-	-	-	-	-	-
142 紙製造業	1	9	9	-	-	-
143 加工紙製造業	-	-	-	-	-	-
144 紙製品製造業	-	-	-	-	-	-
145 紙製容器製造業	9	537	346	175	2	62
149 その他のパルプ・紙・紙加工品製造業	-	-	-	-	-	-
15 印刷・同関連業	26	452	281	171	6	20
150 管理, 補助的経済活動を行う事業所	1	2	1	1	-	-

(注) 男女別の不詳を含む

及び従業者数－民営及び国、地方公共団体（続）

戸塚区、栄区、泉区、瀬谷区

区		泉 区				瀬 谷 区				産業 分類
従業者数		事業所数	従業者数			事業所数	従業者数			
男	女		総数 (注)	男	女		総数 (注)	男	女	
199	73	161	977	755	222	128	658	526	132	08
-	-	1	1	-	1	1	2	1	1	080
119	38	52	227	173	54	38	213	173	40	081
10	10	15	114	84	30	15	55	42	13	082
61	22	71	433	325	108	65	348	281	67	083
6	1	13	115	96	19	6	19	13	6	084
3	2	9	87	77	10	3	21	16	5	089
<b>3,032</b>	<b>822</b>	<b>164</b>	<b>1,828</b>	<b>1,189</b>	<b>639</b>	<b>143</b>	<b>2,040</b>	<b>1,509</b>	<b>531</b>	<b>E</b>
56	59	5	35	19	16	7	139	54	85	09
22	14	-	-	-	-	-	-	-	-	090
4	-	2	15	13	2	1	22	16	6	091
-	-	-	-	-	-	-	-	-	-	092
-	-	-	-	-	-	-	-	-	-	093
-	-	-	-	-	-	-	-	-	-	094
-	-	-	-	-	-	-	-	-	-	095
-	-	-	-	-	-	-	-	-	-	096
-	-	-	-	-	-	1	12	7	5	097
-	-	-	-	-	-	-	-	-	-	098
30	45	3	20	6	14	5	105	31	74	099
1	3	2	7	3	4	1	96	96	-	10
-	-	-	-	-	-	-	-	-	-	100
-	-	1	4	2	2	-	-	-	-	101
-	-	-	-	-	-	-	-	-	-	102
1	3	-	-	-	-	-	-	-	-	103
-	-	-	-	-	-	-	-	-	-	104
-	-	-	-	-	-	-	-	-	-	105
-	-	1	3	1	2	1	96	96	-	106
7	28	12	50	14	36	5	28	9	19	11
3	27	-	-	-	-	-	-	-	-	110
-	-	-	-	-	-	-	-	-	-	111
-	-	-	-	-	-	-	-	-	-	112
-	-	-	-	-	-	-	-	-	-	113
-	-	2	5	-	5	-	-	-	-	114
-	-	-	-	-	-	-	-	-	-	115
-	-	5	21	8	13	1	2	1	1	116
-	-	-	-	-	-	-	-	-	-	117
-	-	2	10	-	10	2	4	2	2	118
4	1	3	14	6	8	2	22	6	16	119
11	5	-	-	-	-	-	-	-	-	12
-	-	-	-	-	-	-	-	-	-	120
-	-	-	-	-	-	-	-	-	-	121
-	-	-	-	-	-	-	-	-	-	122
11	5	-	-	-	-	-	-	-	-	123
-	-	-	-	-	-	-	-	-	-	129
-	-	11	54	40	14	9	47	33	14	13
-	-	-	-	-	-	-	-	-	-	130
-	-	8	46	34	12	4	15	8	7	131
-	-	-	-	-	-	-	-	-	-	132
-	-	3	8	6	2	2	3	2	1	133
-	-	-	-	-	-	3	29	23	6	139
38	24	1	4	2	2	4	19	11	8	14
-	-	-	-	-	-	-	-	-	-	140
-	-	-	-	-	-	-	-	-	-	141
-	-	-	-	-	-	-	-	-	-	142
-	-	-	-	-	-	1	1	1	-	143
-	-	-	-	-	-	1	4	1	3	144
38	24	1	4	2	2	2	14	9	5	145
-	-	-	-	-	-	-	-	-	-	149
6	14	7	22	15	7	7	256	227	29	15
-	-	-	-	-	-	-	-	-	-	150

第4表 産業小分類別、行政区別事業所数

産 業 分 類	総 数			
	事業所数	従業者数		
		総数 (注)	男	女
151 印刷業	340	3,155	2,043	1,112
152 製版業	25	239	170	69
153 製本業、印刷物加工業	25	156	77	79
159 印刷関連サービス業	3	230	142	88
16 化学工業	157	3,992	2,754	1,238
160 管理、補助的経済活動を行う事業所	8	329	293	36
161 化学肥料製造業	3	21	16	5
162 無機化学工業製品製造業	27	426	361	65
163 有機化学工業製品製造業	18	618	503	115
164 油脂加工製品・石けん・合成洗剤・界面活性剤・塗料製造業	28	933	730	203
165 医薬品製造業	14	253	141	112
166 化粧品・歯磨・その他の化粧用調整品製造業	23	844	286	558
169 その他の化学工業	36	568	424	144
17 石油製品・石炭製品製造業	36	1,631	1,458	173
170 管理、補助的経済活動を行う事業所	3	52	38	14
171 石油精製業	5	977	914	63
172 潤滑油・グリース製造業(石油精製業によらないもの)	12	451	377	74
173 コークス製造業	-	-	-	-
174 舗装材料製造業	16	151	129	22
179 その他の石油製品・石炭製品製造業	-	-	-	-
18 プラスチック製品製造業(別掲を除く)	284	3,745	2,329	1,416
180 管理、補助的経済活動を行う事業所	9	18	9	9
181 プラスチック板・棒・管・継手・異形押出製品製造業	24	428	248	180
182 プラスチックフィルム・シート・床材・合成皮革製造業	24	394	294	100
183 工業用プラスチック製品製造業	141	1,377	837	540
184 発泡・強化プラスチック製品製造業	21	321	209	112
185 プラスチック成形材料製造業(廃プラスチックを含む)	7	85	57	28
189 その他のプラスチック製品製造業	58	1,122	675	447
19 ゴム製品製造業	37	841	680	161
190 管理、補助的経済活動を行う事業所	1	3	3	-
191 タイヤ・チューブ製造業	1	2	1	1
192 ゴム製・プラスチック製履物・同附属品製造業	1	1	1	-
193 ゴムベルト・ゴムホース・工業用ゴム製品製造業	27	777	650	127
199 その他のゴム製品製造業	7	58	25	33
20 なめし革・同製品・毛皮製造業	15	54	36	18
200 管理、補助的経済活動を行う事業所	-	-	-	-
201 なめし革製造業	-	-	-	-
202 工業用革製品製造業(手袋を除く)	1	14	12	2
203 革製履物用材料・同附属品製造業	-	-	-	-
204 革製履物製造業	1	3	2	1
205 革製手袋製造業	-	-	-	-
206 かばん製造業	5	20	12	8
207 袋物製造業	5	13	7	6
208 毛皮製造業	-	-	-	-
209 その他のなめし革製品製造業	3	4	3	1
21 窯業・土石製品製造業	132	3,169	2,596	573
210 管理、補助的経済活動を行う事業所	11	46	37	9
211 ガラス・同製品製造業	25	1,791	1,521	270
212 セメント・同製品製造業	43	731	633	98
213 建設用粘土製品製造業(陶磁器製を除く)	2	22	8	14
214 陶磁器・同関連製品製造業	9	176	94	82
215 耐火物製造業	3	44	38	6
216 炭素・黒鉛製品製造業	6	68	51	17
217 研磨材・同製品製造業	7	26	22	4
218 骨材・石工品等製造業	18	69	50	19
219 その他の窯業・土石製品製造業	8	196	142	54

(注) 男女別の不詳を含む

及び従業者数－民営及び国、地方公共団体（続）

総数、鶴見区、神奈川区

事業所数	鶴見区			神奈川区			事業所数	神奈川区			産業分類
	従業者数			従業者数							
	総数 (注)	男	女	総数 (注)	男	女					
38	462	335	127	19	183	114	69	151			
1	78	60	18	1	1	1	-	152			
2	4	2	2	1	6	2	4	153			
-	-	-	-	-	-	-	-	159			
24	762	614	148	8	320	189	131	16			
-	-	-	-	-	-	-	-	160			
-	-	-	-	1	5	3	2	161			
10	277	242	35	2	67	51	16	162			
3	326	268	58	-	-	-	-	163			
3	45	36	9	-	-	-	-	164			
2	59	33	26	-	-	-	-	165			
3	11	10	1	2	178	79	99	166			
3	44	25	19	3	70	56	14	169			
8	333	282	51	3	216	204	12	17			
2	46	34	12	1	6	4	2	170			
1	21	13	8	2	210	200	10	171			
5	266	235	31	-	-	-	-	172			
-	-	-	-	-	-	-	-	173			
-	-	-	-	-	-	-	-	174			
-	-	-	-	-	-	-	-	179			
37	807	623	184	10	153	77	76	18			
1	3	1	2	-	-	-	-	180			
1	1	1	-	1	60	29	31	181			
3	9	6	3	3	14	6	8	182			
19	375	262	113	3	29	20	9	183			
2	1	1	-	1	-	-	-	184			
2	23	16	7	-	-	-	-	185			
9	395	336	59	2	50	22	28	189			
4	59	30	29	4	45	27	18	19			
-	-	-	-	-	-	-	-	190			
-	-	-	-	-	-	-	-	191			
-	-	-	-	-	-	-	-	192			
4	59	30	29	4	45	27	18	193			
-	-	-	-	-	-	-	-	199			
3	5	4	1	2	18	15	3	20			
-	-	-	-	-	-	-	-	200			
-	-	-	-	-	-	-	-	201			
-	-	-	-	1	14	12	2	202			
-	-	-	-	-	-	-	-	203			
-	-	-	-	-	-	-	-	204			
-	-	-	-	-	-	-	-	205			
-	-	-	-	-	-	-	-	206			
1	2	2	-	1	4	3	1	207			
-	-	-	-	-	-	-	-	208			
2	3	2	1	-	-	-	-	209			
20	1,870	1,608	262	4	42	41	1	21			
1	29	25	4	-	-	-	-	210			
7	1,716	1,475	241	1	1	-	1	211			
6	83	72	11	2	40	40	-	212			
-	-	-	-	-	-	-	-	213			
-	-	-	-	-	-	-	-	214			
1	29	25	4	-	-	-	-	215			
1	5	3	2	-	-	-	-	216			
1	1	1	-	1	1	1	-	217			
2	7	7	-	-	-	-	-	218			
1	-	-	-	-	-	-	-	219			

第4表 産業小分類別、行政区別事業所数

産 業 分 類	西 区				中	
	事業所数	従業者数			事業所数	総数 (注)
		総数 (注)	男	女		
151 印刷業	34	187	104	83	26	164
152 製版業	3	18	9	9	4	12
153 製本業, 印刷物加工業	4	18	15	3	3	4
159 印刷関連サービス業	1	226	140	86	2	4
16 化学工業	7	201	135	66	8	298
160 管理, 補助的経済活動を行う事業所	1	10	6	4	2	37
161 化学肥料製造業	-	-	-	-	-	-
162 無機化学工業製品製造業	1	1	-	1	1	1
163 有機化学工業製品製造業	-	-	-	-	1	3
164 油脂加工製品・石けん・合成洗剤・界面活性剤・塗料製造業	1	125	90	35	1	251
165 医薬品製造業	3	61	36	25	-	-
166 化粧品・歯磨・その他の化粧用調整品製造業	1	4	3	1	2	5
169 その他の化学工業	-	-	-	-	1	1
17 石油製品・石炭製品製造業	-	-	-	-	-	-
170 管理, 補助的経済活動を行う事業所	-	-	-	-	-	-
171 石油精製業	-	-	-	-	-	-
172 潤滑油・グリース製造業(石油精製業によらないもの)	-	-	-	-	-	-
173 コークス製造業	-	-	-	-	-	-
174 舗装材料製造業	-	-	-	-	-	-
179 その他の石油製品・石炭製品製造業	-	-	-	-	-	-
18 プラスチック製品製造業(別掲を除く)	4	22	14	8	4	21
180 管理, 補助的経済活動を行う事業所	1	1	1	-	1	6
181 プラスチック板・棒・管・継手・異形押出製品製造業	-	-	-	-	-	-
182 プラスチックフィルム・シート・床材・合成皮革製造業	-	-	-	-	2	12
183 工業用プラスチック製品製造業	-	-	-	-	-	-
184 発泡・強化プラスチック製品製造業	1	14	9	5	-	-
185 プラスチック成形材料製造業(廃プラスチックを含む)	-	-	-	-	1	3
189 その他のプラスチック製品製造業	2	7	4	3	-	-
19 ゴム製品製造業	1	1	1	-	1	2
190 管理, 補助的経済活動を行う事業所	-	-	-	-	-	-
191 タイヤ・チューブ製造業	-	-	-	-	-	-
192 ゴム製・プラスチック製履物・同附属品製造業	1	1	1	-	-	-
193 ゴムベルト・ゴムホース・工業用ゴム製品製造業	-	-	-	-	1	2
199 その他のゴム製品製造業	-	-	-	-	-	-
20 なめし革・同製品・毛皮製造業	-	-	-	-	4	10
200 管理, 補助的経済活動を行う事業所	-	-	-	-	-	-
201 なめし革製造業	-	-	-	-	-	-
202 工業用革製品製造業(手袋を除く)	-	-	-	-	-	-
203 革製履物用材料・同附属品製造業	-	-	-	-	-	-
204 革製履物製造業	-	-	-	-	1	3
205 革製手袋製造業	-	-	-	-	-	-
206 かばん製造業	-	-	-	-	3	7
207 袋物製造業	-	-	-	-	-	-
208 毛皮製造業	-	-	-	-	-	-
209 その他のなめし革製品製造業	-	-	-	-	-	-
21 窯業・土石製品製造業	2	21	8	13	6	51
210 管理, 補助的経済活動を行う事業所	1	3	2	1	1	1
211 ガラス・同製品製造業	-	-	-	-	-	-
212 セメント・同製品製造業	-	-	-	-	1	10
213 建設用粘土製品製造業(陶磁器製を除く)	1	18	6	12	-	-
214 陶磁器・同関連製品製造業	-	-	-	-	-	-
215 耐火物製造業	-	-	-	-	-	-
216 炭素・黒鉛製品製造業	-	-	-	-	1	35
217 研磨材・同製品製造業	-	-	-	-	1	2
218 骨材・石工品等製造業	-	-	-	-	1	2
219 その他の窯業・土石製品製造業	-	-	-	-	1	1

(注) 男女別の不詳を含む



及び従業者数－民営及び国、地方公共団体（続）

西区、中区、南区、港南区

区		南区				港南区				産業分類
従業者数		事業所数	従業者数			事業所数	従業者数			
男	女		総数 (注)	男	女		総数 (注)	男	女	
126	38	61	411	262	149	16	74	37	37	151
7	5	6	13	10	3	-	-	-	-	152
3	1	6	23	14	9	2	19	6	13	153
2	2	-	-	-	-	-	-	-	-	159
218	80	1	4	2	2	3	16	9	7	16
24	13	-	-	-	-	-	-	-	-	160
-	-	-	-	-	-	-	-	-	-	161
1	-	-	-	-	-	-	-	-	-	162
2	1	-	-	-	-	-	-	-	-	163
187	64	1	4	2	2	1	1	1	-	164
-	-	-	-	-	-	-	-	-	-	165
3	2	-	-	-	-	1	13	7	6	166
1	-	-	-	-	-	1	2	1	1	169
-	-	1	14	13	1	-	-	-	-	17
-	-	-	-	-	-	-	-	-	-	170
-	-	-	-	-	-	-	-	-	-	171
-	-	-	-	-	-	-	-	-	-	172
-	-	-	-	-	-	-	-	-	-	173
-	-	1	14	13	1	-	-	-	-	174
-	-	-	-	-	-	-	-	-	-	179
14	7	6	35	18	17	2	4	2	2	18
4	2	-	-	-	-	1	1	1	-	180
-	-	-	-	-	-	1	3	1	2	181
7	5	3	29	15	14	-	-	-	-	182
-	-	1	1	1	-	-	-	-	-	183
-	-	-	-	-	-	-	-	-	-	184
3	-	-	-	-	-	-	-	-	-	185
-	-	2	5	2	3	-	-	-	-	189
1	1	2	15	7	8	-	-	-	-	19
-	-	-	-	-	-	-	-	-	-	190
-	-	-	-	-	-	-	-	-	-	191
-	-	-	-	-	-	-	-	-	-	192
1	1	2	15	7	8	-	-	-	-	193
-	-	-	-	-	-	-	-	-	-	199
6	4	-	-	-	-	-	-	-	-	20
-	-	-	-	-	-	-	-	-	-	200
-	-	-	-	-	-	-	-	-	-	201
-	-	-	-	-	-	-	-	-	-	202
-	-	-	-	-	-	-	-	-	-	203
2	1	-	-	-	-	-	-	-	-	204
-	-	-	-	-	-	-	-	-	-	205
4	3	-	-	-	-	-	-	-	-	206
-	-	-	-	-	-	-	-	-	-	207
-	-	-	-	-	-	-	-	-	-	208
-	-	-	-	-	-	-	-	-	-	209
41	10	8	26	18	8	2	35	24	11	21
1	-	1	1	1	-	-	-	-	-	210
-	-	1	1	-	1	1	6	-	6	211
9	1	-	-	-	-	1	29	24	5	212
-	-	-	-	-	-	-	-	-	-	213
-	-	1	2	1	1	-	-	-	-	214
-	-	-	-	-	-	-	-	-	-	215
26	9	-	-	-	-	-	-	-	-	216
2	-	1	4	4	-	-	-	-	-	217
2	-	2	5	3	2	-	-	-	-	218
1	-	2	13	9	4	-	-	-	-	219

第4表 産業小分類別、行政区別事業所数

産 業 分 類	保 土 ケ 谷 区				旭	
	事業所数	従業者数			事業所数	総数 (注)
		総数 (注)	男	女		
151 印刷業	17	138	59	79	9	63
152 製版業	1	3	3	-	-	-
153 製本業、印刷物加工業	2	4	3	1	-	-
159 印刷関連サービス業	-	-	-	-	-	-
16 化学工業	4	14	9	5	5	53
160 管理、補助的経済活動を行う事業所	-	-	-	-	1	29
161 化学肥料製造業	1	6	3	3	-	-
162 無機化学工業製品製造業	-	-	-	-	1	8
163 有機化学工業製品製造業	-	-	-	-	1	3
164 油脂加工製品・石けん・合成洗剤・界面活性剤・塗料製造業	-	-	-	-	2	13
165 医薬品製造業	-	-	-	-	-	-
166 化粧品・歯磨・その他の化粧用調整品製造業	1	2	2	-	-	-
169 その他の化学工業	2	6	4	2	-	-
17 石油製品・石炭製品製造業	2	6	5	1	1	31
170 管理、補助的経済活動を行う事業所	-	-	-	-	-	-
171 石油精製業	-	-	-	-	-	-
172 潤滑油・グリース製造業(石油精製業によらないもの)	-	-	-	-	1	31
173 コークス製造業	-	-	-	-	-	-
174 舗装材料製造業	2	6	5	1	-	-
179 その他の石油製品・石炭製品製造業	-	-	-	-	-	-
18 プラスチック製品製造業(別掲を除く)	5	24	8	16	6	20
180 管理、補助的経済活動を行う事業所	-	-	-	-	2	3
181 プラスチック板・棒・管・継手・異形押出製品製造業	1	3	2	1	-	-
182 プラスチックフィルム・シート・床材・合成皮革製造業	1	2	1	1	-	-
183 工業用プラスチック製品製造業	1	3	2	1	2	11
184 発泡・強化プラスチック製品製造業	-	-	-	-	-	-
185 プラスチック成形材料製造業(廃プラスチックを含む)	-	-	-	-	-	-
189 その他のプラスチック製品製造業	2	16	3	13	2	6
19 ゴム製品製造業	1	5	3	2	1	1
190 管理、補助的経済活動を行う事業所	-	-	-	-	-	-
191 タイヤ・チューブ製造業	-	-	-	-	-	-
192 ゴム製・プラスチック製履物・同附属品製造業	-	-	-	-	-	-
193 ゴムベルト・ゴムホース・工業用ゴム製品製造業	1	5	3	2	1	1
199 その他のゴム製品製造業	-	-	-	-	-	-
20 なめし革・同製品・毛皮製造業	1	2	1	1	-	-
200 管理、補助的経済活動を行う事業所	-	-	-	-	-	-
201 なめし革製造業	-	-	-	-	-	-
202 工業用革製品製造業(手袋を除く)	-	-	-	-	-	-
203 革製履物用材料・同附属品製造業	-	-	-	-	-	-
204 革製履物製造業	-	-	-	-	-	-
205 革製手袋製造業	-	-	-	-	-	-
206 かばん製造業	-	-	-	-	-	-
207 袋物製造業	1	2	1	1	-	-
208 毛皮製造業	-	-	-	-	-	-
209 その他のなめし革製品製造業	-	-	-	-	-	-
21 窯業・土石製品製造業	6	76	58	18	7	88
210 管理、補助的経済活動を行う事業所	1	4	3	1	-	-
211 ガラス・同製品製造業	-	-	-	-	2	17
212 セメント・同製品製造業	3	65	50	15	3	47
213 建設用粘土製品製造業(陶磁器製を除く)	-	-	-	-	-	-
214 陶磁器・同関連製品製造業	-	-	-	-	1	15
215 耐火物製造業	-	-	-	-	-	-
216 炭素・黒鉛製品製造業	-	-	-	-	1	9
217 研磨材・同製品製造業	-	-	-	-	-	-
218 骨材・石工品等製造業	1	5	3	2	-	-
219 その他の窯業・土石製品製造業	1	2	2	-	-	-

(注) 男女別の不詳を含む

及び従業者数－民営及び国、地方公共団体（続）

保土ヶ谷区、旭区、磯子区、金沢区

区		磯子区				金沢区				産業分類
従業者数		事業所数	従業者数			事業所数	従業者数			
男	女		総数 (注)	男	女		総数 (注)	男	女	
27	36	9	64	22	42	12	273	197	76	151
-	-	-	-	-	-	-	-	-	-	152
-	-	-	-	-	-	1	21	5	16	153
-	-	-	-	-	-	-	-	-	-	159
31	22	7	54	41	13	26	850	392	458	16
14	15	-	-	-	-	-	-	-	-	160
-	-	-	-	-	-	-	-	-	-	161
5	3	5	22	21	1	1	9	7	2	162
1	2	-	-	-	-	7	136	99	37	163
11	2	-	-	-	-	4	78	66	12	164
-	-	-	-	-	-	1	29	23	6	165
-	-	-	-	-	-	5	513	141	372	166
-	-	2	32	20	12	8	85	56	29	169
10	21	3	769	721	48	4	132	111	21	17
-	-	-	-	-	-	-	-	-	-	170
-	-	2	746	701	45	-	-	-	-	171
10	21	-	-	-	-	2	117	100	17	172
-	-	-	-	-	-	-	-	-	-	173
-	-	1	23	20	3	2	15	11	4	174
-	-	-	-	-	-	-	-	-	-	179
10	10	4	18	10	8	13	347	256	91	18
1	2	-	-	-	-	-	-	-	-	180
-	-	2	10	6	4	-	-	-	-	181
-	-	1	4	3	1	3	225	193	32	182
6	5	1	4	1	3	4	38	16	22	183
-	-	-	-	-	-	2	28	18	10	184
-	-	-	-	-	-	-	-	-	-	185
3	3	-	-	-	-	4	56	29	27	189
1	-	-	-	-	-	3	15	10	5	19
-	-	-	-	-	-	-	-	-	-	190
-	-	-	-	-	-	-	-	-	-	191
-	-	-	-	-	-	-	-	-	-	192
1	-	-	-	-	-	2	12	9	3	193
-	-	-	-	-	-	1	3	1	2	199
-	-	-	-	-	-	1	1	1	-	20
-	-	-	-	-	-	-	-	-	-	200
-	-	-	-	-	-	-	-	-	-	201
-	-	-	-	-	-	-	-	-	-	202
-	-	-	-	-	-	-	-	-	-	203
-	-	-	-	-	-	-	-	-	-	204
-	-	-	-	-	-	-	-	-	-	205
-	-	-	-	-	-	-	-	-	-	206
-	-	-	-	-	-	-	-	-	-	207
-	-	-	-	-	-	-	-	-	-	208
-	-	-	-	-	-	1	1	1	-	209
67	21	9	55	36	19	4	83	74	9	21
-	-	1	1	1	-	1	1	1	-	210
9	8	-	-	-	-	-	-	-	-	211
43	4	2	10	9	1	3	82	73	9	212
-	-	-	-	-	-	-	-	-	-	213
8	7	1	20	9	11	-	-	-	-	214
-	-	-	-	-	-	-	-	-	-	215
7	2	-	-	-	-	-	-	-	-	216
-	-	-	-	-	-	-	-	-	-	217
-	-	4	15	9	6	-	-	-	-	218
-	-	1	9	8	1	-	-	-	-	219

第4表 産業小分類別、行政区別事業所数

産 業 分 類	港 北 区				緑	
	事業所数	従業者数			事業所数	総数 (注)
		総数 (注)	男	女		
151 印刷業	22	269	160	109	10	38
152 製版業	3	9	7	2	-	-
153 製本業、印刷物加工業	1	19	12	7	-	-
159 印刷関連サービス業	-	-	-	-	-	-
16 化学工業	21	297	172	125	6	298
160 管理、補助的経済活動を行う事業所	3	14	10	4	-	-
161 化学肥料製造業	1	10	10	-	-	-
162 無機化学工業製品製造業	1	6	4	2	-	-
163 有機化学工業製品製造業	1	47	47	-	2	80
164 油脂加工製品・石けん・合成洗剤・界面活性剤・塗料製造業	4	37	27	10	1	2
165 医薬品製造業	3	39	18	21	-	-
166 化粧品・歯磨・その他の化粧用調整品製造業	4	86	29	57	-	-
169 その他の化学工業	4	58	27	31	3	216
17 石油製品・石炭製品製造業	1	4	2	2	1	24
170 管理、補助的経済活動を行う事業所	-	-	-	-	-	-
171 石油精製業	-	-	-	-	-	-
172 潤滑油・グリース製造業(石油精製業によらないもの)	1	4	2	2	-	-
173 コークス製造業	-	-	-	-	-	-
174 舗装材料製造業	-	-	-	-	1	24
179 その他の石油製品・石炭製品製造業	-	-	-	-	-	-
18 プラスチック製品製造業(別掲を除く)	73	774	497	277	18	219
180 管理、補助的経済活動を行う事業所	2	3	1	2	-	-
181 プラスチック板・棒・管・継手・異形押出製品製造業	9	114	71	43	3	14
182 プラスチックフィルム・シート・床材・合成皮革製造業	-	-	-	-	-	-
183 工業用プラスチック製品製造業	42	422	264	158	8	89
184 発泡・強化プラスチック製品製造業	2	14	7	7	1	5
185 プラスチック成形材料製造業(廃プラスチックを含む)	2	28	24	4	-	-
189 その他のプラスチック製品製造業	16	193	130	63	6	111
19 ゴム製品製造業	2	27	21	6	2	13
190 管理、補助的経済活動を行う事業所	-	-	-	-	-	-
191 タイヤ・チューブ製造業	-	-	-	-	-	-
192 ゴム製・プラスチック製履物・同附属品製造業	-	-	-	-	-	-
193 ゴムベルト・ゴムホース・工業用ゴム製品製造業	1	11	8	3	1	4
199 その他のゴム製品製造業	1	16	13	3	1	9
20 なめし革・同製品・毛皮製造業	2	13	8	5	-	-
200 管理、補助的経済活動を行う事業所	-	-	-	-	-	-
201 なめし革製造業	-	-	-	-	-	-
202 工業用革製品製造業(手袋を除く)	-	-	-	-	-	-
203 革製履物用材料・同附属品製造業	-	-	-	-	-	-
204 革製履物製造業	-	-	-	-	-	-
205 革製手袋製造業	-	-	-	-	-	-
206 かばん製造業	2	13	8	5	-	-
207 袋物製造業	-	-	-	-	-	-
208 毛皮製造業	-	-	-	-	-	-
209 その他のなめし革製品製造業	-	-	-	-	-	-
21 窯業・土石製品製造業	17	146	122	24	5	57
210 管理、補助的経済活動を行う事業所	2	4	1	3	-	-
211 ガラス・同製品製造業	2	5	2	3	2	12
212 セメント・同製品製造業	6	106	94	12	2	41
213 建設用粘土製品製造業(陶磁器製を除く)	-	-	-	-	-	-
214 陶磁器・同関連製品製造業	1	3	3	-	-	-
215 耐火物製造業	1	5	5	-	-	-
216 炭素・黒鉛製品製造業	1	5	4	1	1	4
217 研磨材・同製品製造業	1	7	6	1	-	-
218 骨材・石工品等製造業	3	11	7	4	-	-
219 その他の窯業・土石製品製造業	-	-	-	-	-	-

(注) 男女別の不詳を含む

及び従業者数－民営及び国、地方公共団体（続）

港北区、緑区、青葉区、都筑区

区		青葉区				都筑区				産業分類
従業者数		事業所数	従業者数			事業所数	従業者数			
男	女		総数 (注)	男	女		総数 (注)	男	女	
26	12	7	23	9	14	19	148	102	46	151
-	-	-	-	-	-	2	15	8	7	152
-	-	1	2	1	1	2	36	14	22	153
-	-	-	-	-	-	-	-	-	-	159
273	25	3	14	8	6	13	139	83	56	16
-	-	-	-	-	-	-	-	-	-	160
-	-	-	-	-	-	-	-	-	-	161
-	-	-	-	-	-	-	-	-	-	162
68	12	-	-	-	-	-	-	-	-	163
2	-	-	-	-	-	4	43	31	12	164
-	-	1	9	4	5	4	56	27	29	165
-	-	-	-	-	-	1	3	1	2	166
203	13	2	5	4	1	4	37	24	13	169
24	-	1	7	6	1	1	16	12	4	17
-	-	-	-	-	-	-	-	-	-	170
-	-	-	-	-	-	-	-	-	-	171
-	-	1	7	6	1	-	-	-	-	172
-	-	-	-	-	-	-	-	-	-	173
24	-	-	-	-	-	1	16	12	4	174
-	-	-	-	-	-	-	-	-	-	179
102	117	2	9	6	3	57	650	384	266	18
-	-	-	-	-	-	-	-	-	-	180
8	6	-	-	-	-	4	210	120	90	181
-	-	1	4	1	3	4	87	56	31	182
41	48	-	-	-	-	39	256	142	114	183
5	-	1	5	5	-	5	69	50	19	184
-	-	-	-	-	-	-	-	-	-	185
48	63	-	-	-	-	5	28	16	12	189
6	7	-	-	-	-	3	10	5	5	19
-	-	-	-	-	-	-	-	-	-	190
-	-	-	-	-	-	-	-	-	-	191
-	-	-	-	-	-	-	-	-	-	192
3	1	-	-	-	-	2	3	3	-	193
3	6	-	-	-	-	1	7	2	5	199
-	-	1	1	1	-	-	-	-	-	20
-	-	-	-	-	-	-	-	-	-	200
-	-	-	-	-	-	-	-	-	-	201
-	-	-	-	-	-	-	-	-	-	202
-	-	-	-	-	-	-	-	-	-	203
-	-	-	-	-	-	-	-	-	-	204
-	-	-	-	-	-	-	-	-	-	205
-	-	-	-	-	-	-	-	-	-	206
-	-	1	1	1	-	-	-	-	-	207
-	-	-	-	-	-	-	-	-	-	208
-	-	-	-	-	-	-	-	-	-	209
45	12	3	24	13	11	16	101	76	25	21
-	-	-	-	-	-	1	1	1	-	210
11	1	2	6	5	1	4	18	16	2	211
31	10	-	-	-	-	3	16	13	3	212
-	-	-	-	-	-	-	-	-	-	213
-	-	1	18	8	10	1	27	15	12	214
-	-	-	-	-	-	-	-	-	-	215
3	1	-	-	-	-	1	10	8	2	216
-	-	-	-	-	-	2	11	8	3	217
-	-	-	-	-	-	3	11	9	2	218
-	-	-	-	-	-	1	7	6	1	219

第4表 産業小分類別、行政区別事業所数

産 業 分 類	戸 塚 区				栄	
	事業所数	従業者数			事業所数	総数 (注)
		総数 (注)	男	女		
151 印刷業	21	360	215	145	6	20
152 製版業	4	90	65	25	-	-
153 製本業, 印刷物加工業	-	-	-	-	-	-
159 印刷関連サービス業	-	-	-	-	-	-
16 化学工業	9	606	534	72	5	16
160 管理, 補助的経済活動を行う事業所	1	239	239	-	-	-
161 化学肥料製造業	-	-	-	-	-	-
162 無機化学工業製品製造業	-	-	-	-	1	8
163 有機化学工業製品製造業	1	21	16	5	1	1
164 油脂加工製品・石けん・合成洗剤・界面活性剤・塗料製造業	5	332	276	56	1	2
165 医薬品製造業	-	-	-	-	-	-
166 化粧品・歯磨・その他の化粧用調整品製造業	1	7	2	5	-	-
169 その他の化学工業	1	7	1	6	2	5
17 石油製品・石炭製品製造業	2	26	24	2	1	14
170 管理, 補助的経済活動を行う事業所	-	-	-	-	-	-
171 石油精製業	-	-	-	-	-	-
172 潤滑油・グリース製造業(石油精製業によらないもの)	2	26	24	2	-	-
173 コークス製造業	-	-	-	-	-	-
174 舗装材料製造業	-	-	-	-	1	14
179 その他の石油製品・石炭製品製造業	-	-	-	-	-	-
18 プラスチック製品製造業(別掲を除く)	18	279	173	106	4	199
180 管理, 補助的経済活動を行う事業所	1	1	-	1	-	-
181 プラスチック板・棒・管・継手・異形押出製品製造業	-	-	-	-	-	-
182 プラスチックフィルム・シート・床材・合成皮革製造業	2	7	5	2	1	1
183 工業用プラスチック製品製造業	7	34	17	17	1	8
184 発泡・強化プラスチック製品製造業	2	158	100	58	1	8
185 プラスチック成形材料製造業(廃プラスチックを含む)	1	28	13	15	-	-
189 その他のプラスチック製品製造業	5	51	38	13	1	182
19 ゴム製品製造業	8	611	554	57	1	6
190 管理, 補助的経済活動を行う事業所	-	-	-	-	-	-
191 タイヤ・チューブ製造業	1	2	1	1	-	-
192 ゴム製・プラスチック製履物・同附属品製造業	-	-	-	-	-	-
193 ゴムベルト・ゴムホース・工業用ゴム製品製造業	4	586	547	39	1	6
199 その他のゴム製品製造業	3	23	6	17	-	-
20 なめし革・同製品・毛皮製造業	1	4	-	4	-	-
200 管理, 補助的経済活動を行う事業所	-	-	-	-	-	-
201 なめし革製造業	-	-	-	-	-	-
202 工業用革製品製造業(手袋を除く)	-	-	-	-	-	-
203 革製履物用材料・同附属品製造業	-	-	-	-	-	-
204 革製履物製造業	-	-	-	-	-	-
205 革製手袋製造業	-	-	-	-	-	-
206 かばん製造業	-	-	-	-	-	-
207 袋物製造業	1	4	-	4	-	-
208 毛皮製造業	-	-	-	-	-	-
209 その他のなめし革製品製造業	-	-	-	-	-	-
21 窯業・土石製品製造業	8	186	132	54	5	187
210 管理, 補助的経済活動を行う事業所	-	-	-	-	-	-
211 ガラス・同製品製造業	1	2	1	1	1	4
212 セメント・同製品製造業	5	97	84	13	1	11
213 建設用粘土製品製造業(陶磁器製を除く)	1	4	2	2	-	-
214 陶磁器・同関連製品製造業	1	83	45	38	2	8
215 耐火物製造業	-	-	-	-	-	-
216 炭素・黒鉛製品製造業	-	-	-	-	-	-
217 研磨材・同製品製造業	-	-	-	-	-	-
218 骨材・石工品等製造業	-	-	-	-	-	-
219 その他の窯業・土石製品製造業	-	-	-	-	1	164

(注) 男女別の不詳を含む

及び従業者数－民営及び国、地方公共団体（続）

戸塚区、栄区、泉区、瀬谷区

区		泉 区				瀬 谷 区				産業 分類
従業者数		事業所数	従業者数			事業所数	従業者数			
男	女		総数 (注)	男	女		総数 (注)	男	女	
6	14	7	22	15	7	7	256	227	29	151
-	-	-	-	-	-	-	-	-	-	152
-	-	-	-	-	-	-	-	-	-	153
-	-	-	-	-	-	-	-	-	-	159
12	4	2	22	9	13	5	28	23	5	16
-	-	-	-	-	-	-	-	-	-	160
-	-	-	-	-	-	-	-	-	-	161
8	-	-	-	-	-	4	27	22	5	162
1	-	-	-	-	-	1	1	1	-	163
1	1	-	-	-	-	-	-	-	-	164
-	-	-	-	-	-	-	-	-	-	165
-	-	2	22	9	13	-	-	-	-	166
2	3	-	-	-	-	-	-	-	-	169
9	5	1	10	8	2	6	29	27	2	17
-	-	-	-	-	-	-	-	-	-	170
-	-	-	-	-	-	-	-	-	-	171
-	-	-	-	-	-	-	-	-	-	172
-	-	-	-	-	-	-	-	-	-	173
9	5	1	10	8	2	6	29	27	2	174
-	-	-	-	-	-	-	-	-	-	179
55	144	13	90	37	53	8	74	43	31	18
-	-	-	-	-	-	-	-	-	-	180
-	-	-	-	-	-	2	13	10	3	181
1	-	-	-	-	-	-	-	-	-	182
7	1	9	68	29	39	4	39	29	10	183
7	1	3	19	7	12	-	-	-	-	184
-	-	1	3	1	2	-	-	-	-	185
40	142	-	-	-	-	2	22	4	18	189
6	-	3	29	7	22	1	2	1	1	19
-	-	1	3	3	-	-	-	-	-	190
-	-	-	-	-	-	-	-	-	-	191
-	-	-	-	-	-	-	-	-	-	192
6	-	2	26	4	22	1	2	1	1	193
-	-	-	-	-	-	-	-	-	-	199
-	-	-	-	-	-	-	-	-	-	20
-	-	-	-	-	-	-	-	-	-	200
-	-	-	-	-	-	-	-	-	-	201
-	-	-	-	-	-	-	-	-	-	202
-	-	-	-	-	-	-	-	-	-	203
-	-	-	-	-	-	-	-	-	-	204
-	-	-	-	-	-	-	-	-	-	205
-	-	-	-	-	-	-	-	-	-	206
-	-	-	-	-	-	-	-	-	-	207
-	-	-	-	-	-	-	-	-	-	208
-	-	-	-	-	-	-	-	-	-	209
132	55	2	26	20	6	8	95	81	14	21
-	-	-	-	-	-	1	1	1	-	210
-	4	-	-	-	-	1	3	2	1	211
11	-	1	16	12	4	4	78	68	10	212
-	-	-	-	-	-	-	-	-	-	213
5	3	-	-	-	-	-	-	-	-	214
-	-	1	10	8	2	-	-	-	-	215
-	-	-	-	-	-	-	-	-	-	216
-	-	-	-	-	-	-	-	-	-	217
-	-	-	-	-	-	2	13	10	3	218
116	48	-	-	-	-	-	-	-	-	219

第4表 産業小分類別、行政区別事業所数

産 業 分 類	総 数			
	事業所数	従業者数		
		総数 (注)	男	女
22 鉄鋼業	54	804	685	119
220 管理, 補助的経済活動を行う事業所	1	1	-	1
221 製鉄業	1	4	2	2
222 製鋼・製鋼圧延業	-	-	-	-
223 製鋼を行わない鋼材製造業(表面処理鋼材を除く)	6	219	198	21
224 表面処理鋼材製造業	1	1	1	-
225 鉄素形材製造業	8	96	75	21
229 その他の鉄鋼業	37	483	409	74
23 非鉄金属製造業	61	759	601	158
230 管理, 補助的経済活動を行う事業所	3	253	213	40
231 非鉄金属第1次製錬・精製業	-	-	-	-
232 非鉄金属第2次製錬・精製業(非鉄金属合金製造業を含む)	6	79	64	15
233 非鉄金属・同合金圧延業(抽伸, 押出しを含む)	4	24	22	2
234 電線・ケーブル製造業	13	194	149	45
235 非鉄金属素形材製造業	24	120	85	35
239 その他の非鉄金属製造業	11	89	68	21
24 金属製品製造業	1,005	10,501	8,067	2,430
240 管理, 補助的経済活動を行う事業所	18	115	75	40
241 ブリキ缶・その他のめっき板等製品製造業	4	108	68	40
242 洋食器・刃物・手道具・金物類製造業	40	193	108	85
243 暖房・調理等装置, 配管工事用附属品製造業	40	333	266	67
244 建設用・建築用金属製品製造業(製缶板金業を含む)	389	3,230	2,591	639
245 金属素形材製品製造業	157	2,174	1,618	556
246 金属被覆・彫刻業, 熱処理業(ほうろう鉄器を除く)	224	2,485	1,890	595
247 金属線製品製造業(ねじ類を除く)	10	56	42	14
248 ボルト・ナット・リベット・小ねじ・木ねじ等製造業	49	831	631	196
249 その他の金属製品製造業	74	976	778	198
25 はん用機械器具製造業	311	10,468	9,048	1,420
250 管理, 補助的経済活動を行う事業所	7	1,411	1,192	219
251 ボイラ・原動機製造業	16	4,721	4,348	373
252 ポンプ・圧縮機器製造業	61	1,285	1,006	279
253 一般産業用機械・装置製造業	88	1,113	922	191
259 その他のはん用機械・同部分品製造業	139	1,938	1,580	358
26 生産用機械器具製造業	712	10,409	8,576	1,833
260 管理, 補助的経済活動を行う事業所	20	101	60	41
261 農業用機械製造業(農業用器具を除く)	4	29	20	9
262 建設機械・鉱山機械製造業	19	441	370	71
263 繊維機械製造業	3	19	10	9
264 生活関連産業用機械製造業	86	959	777	182
265 基礎素材産業用機械製造業	66	1,397	1,159	238
266 金属加工機械製造業	196	1,518	1,195	323
267 半導体・フラットパネルディスプレイ製造装置製造業	76	3,148	2,724	424
269 その他の生産用機械・同部分品製造業	242	2,797	2,261	536
27 業務用機械器具製造業	248	4,971	3,834	1,137
270 管理, 補助的経済活動を行う事業所	9	306	251	55
271 事務用機械器具製造業	11	326	273	53
272 サービス用・娯楽用機械器具製造業	36	610	447	163
273 計量器・測定器・分析機器・試験機・測量機械器具・理化学機械器具製造業	116	2,443	1,993	450
274 医療用機械器具・医療用品製造業	53	837	534	303
275 光学機械器具・レンズ製造業	23	449	336	113
276 武器製造業	-	-	-	-
28 電子部品・デバイス・電子回路製造業	253	5,566	3,945	1,621
280 管理, 補助的経済活動を行う事業所	6	169	129	40
281 電子デバイス製造業	19	622	464	158
282 電子部品製造業	51	1,925	1,292	633

(注) 男女別の不詳を含む



及び従業者数－民営及び国、地方公共団体（続）

総数、鶴見区、神奈川区

事業所数	鶴見区			神奈川区			産業分類	
	従業者数			従業者数				
	総数 (注)	男	女	事業所数	総数 (注)	男		女
19	214	189	25	2	28	22	6	22
-	-	-	-	-	-	-	-	220
-	-	-	-	-	-	-	-	221
-	-	-	-	-	-	-	-	222
2	84	80	4	-	-	-	-	223
1	1	1	-	-	-	-	-	224
1	6	-	6	1	5	2	3	225
15	123	108	15	1	23	20	3	229
10	222	192	30	3	26	22	4	23
1	177	156	21	1	2	1	1	230
-	-	-	-	-	-	-	-	231
1	8	7	1	-	-	-	-	232
3	20	19	1	-	-	-	-	233
-	-	-	-	-	-	-	-	234
4	10	6	4	1	3	1	2	235
1	7	4	3	1	21	20	1	239
148	1,464	1,182	282	33	343	273	70	24
3	22	16	6	3	29	19	10	240
1	1	-	1	-	-	-	-	241
4	41	21	20	1	1	1	-	242
3	16	14	2	2	8	7	1	243
45	329	277	52	17	102	84	18	244
28	284	225	59	1	83	67	16	245
45	585	492	93	5	65	58	7	246
-	-	-	-	-	-	-	-	247
6	19	8	11	2	11	5	6	248
13	167	129	38	2	44	32	12	249
49	2,970	2,747	223	10	79	57	22	25
-	-	-	-	-	-	-	-	250
5	2,579	2,423	156	-	-	-	-	251
8	79	65	14	4	48	34	14	252
12	167	142	25	2	12	10	2	253
24	145	117	28	4	19	13	6	259
95	904	754	150	25	137	99	38	26
1	12	10	2	1	4	1	3	260
-	-	-	-	1	6	4	2	261
2	7	4	3	-	-	-	-	262
1	4	3	1	-	-	-	-	263
12	110	92	18	5	46	36	10	264
5	80	71	9	1	1	1	-	265
39	329	263	66	7	34	26	8	266
7	105	86	19	3	20	14	6	267
28	257	225	32	7	26	17	9	269
24	283	225	58	9	340	305	35	27
-	-	-	-	-	-	-	-	270
1	4	3	1	1	188	167	21	271
2	17	14	3	2	74	67	7	272
18	256	202	54	3	18	18	-	273
1	1	1	-	2	24	20	4	274
2	5	5	-	1	36	33	3	275
-	-	-	-	-	-	-	-	276
22	643	423	220	9	284	229	55	28
-	-	-	-	1	125	103	22	280
2	197	130	67	-	-	-	-	281
7	299	193	106	2	13	12	1	282

第4表 産業小分類別、行政区別事業所数

産 業 分 類	西 区				中	
	事業所数	従業者数			事業所数	総数 (注)
		総数 (注)	男	女		
22 鉄鋼業	1	2	1	1	4	84
220 管理、補助的経済活動を行う事業所	-	-	-	-	-	-
221 製鉄業	-	-	-	-	-	-
222 製鋼・製鋼圧延業	-	-	-	-	-	-
223 製鋼を行わない鋼材製造業(表面処理鋼材を除く)	-	-	-	-	-	-
224 表面処理鋼材製造業	-	-	-	-	-	-
225 鉄素形材製造業	-	-	-	-	-	-
229 その他の鉄鋼業	1	2	1	1	4	84
23 非鉄金属製造業	1	74	56	18	-	-
230 管理、補助的経済活動を行う事業所	1	74	56	18	-	-
231 非鉄金属第1次製錬・精製業	-	-	-	-	-	-
232 非鉄金属第2次製錬・精製業(非鉄金属合金製造業を含む)	-	-	-	-	-	-
233 非鉄金属・同合金圧延業(抽伸、押出しを含む)	-	-	-	-	-	-
234 電線・ケーブル製造業	-	-	-	-	-	-
235 非鉄金属素形材製造業	-	-	-	-	-	-
239 その他の非鉄金属製造業	-	-	-	-	-	-
24 金属製品製造業	8	46	22	20	19	127
240 管理、補助的経済活動を行う事業所	1	7	3	4	-	-
241 ブリキ缶・その他のめっき板等製品製造業	-	-	-	-	-	-
242 洋食器・刃物・手道具・金物類製造業	-	-	-	-	2	7
243 暖房・調理等装置、配管工用附属品製造業	1	1	1	-	-	-
244 建設用・建築用金属製品製造業(製缶板金業を含む)	2	7	4	3	11	100
245 金属素形材製品製造業	3	27	14	13	-	-
246 金属被覆・彫刻業、熱処理業(ほうろろ鉄器を除く)	-	-	-	-	3	15
247 金属線製品製造業(ねじ類を除く)	-	-	-	-	-	-
248 ボルト・ナット・リベット・小ねじ・木ねじ等製造業	1	4	-	-	1	3
249 その他の金属製品製造業	-	-	-	-	2	2
25 はん用機械器具製造業	5	1,399	1,187	212	7	81
250 管理、補助的経済活動を行う事業所	2	1,377	1,169	208	-	-
251 ボイラ・原動機製造業	-	-	-	-	-	-
252 ポンプ・圧縮機器製造業	-	-	-	-	1	2
253 一般産業用機械・装置製造業	1	13	12	1	4	71
259 その他のはん用機械・同部分品製造業	2	9	6	3	2	8
26 生産用機械器具製造業	14	271	213	58	13	468
260 管理、補助的経済活動を行う事業所	4	14	9	5	2	8
261 農業用機械製造業(農業用器具を除く)	-	-	-	-	1	10
262 建設機械・鉱山機械製造業	1	205	159	46	1	142
263 繊維機械製造業	-	-	-	-	-	-
264 生活関連産業用機械製造業	4	26	22	4	-	-
265 基礎素材産業用機械製造業	2	22	20	2	4	284
266 金属加工機械製造業	1	1	1	-	3	18
267 半導体・フラットパネルディスプレイ製造装置製造業	-	-	-	-	1	3
269 その他の生産用機械・同部分品製造業	2	3	2	1	1	3
27 業務用機械器具製造業	7	173	94	79	9	41
270 管理、補助的経済活動を行う事業所	-	-	-	-	1	1
271 事務用機械器具製造業	-	-	-	-	-	-
272 サービス用・娯楽用機械器具製造業	2	9	5	4	-	-
273 計量器・測定器・分析機器・試験機・測量機械器具・理化学機械器具製造業	-	-	-	-	4	8
274 医療用機械器具・医療用品製造業	3	146	83	63	2	9
275 光学機械器具・レンズ製造業	2	18	6	12	2	23
276 武器製造業	-	-	-	-	-	-
28 電子部品・デバイス・電子回路製造業	7	92	72	20	9	50
280 管理、補助的経済活動を行う事業所	-	-	-	-	-	-
281 電子デバイス製造業	1	24	16	8	1	11
282 電子部品製造業	2	8	3	5	2	18

(注) 男女別の不詳を含む

及び従業者数－民営及び国、地方公共団体（続）

西区、中区、南区、港南区

区		南区				港南区				産業分類
従業者数		事業所数	従業者数			事業所数	従業者数			
男	女		総数 (注)	男	女		総数 (注)	男	女	
72	12	1	6	5	1	1	1	1	-	22
-	-	-	-	-	-	-	-	-	-	220
-	-	-	-	-	-	-	-	-	-	221
-	-	-	-	-	-	-	-	-	-	222
-	-	-	-	-	-	-	-	-	-	223
-	-	-	-	-	-	-	-	-	-	224
-	-	1	6	5	1	-	-	-	-	225
72	12	-	-	-	-	1	1	1	-	229
-	-	2	5	3	2	3	4	4	-	23
-	-	-	-	-	-	-	-	-	-	230
-	-	-	-	-	-	-	-	-	-	231
-	-	-	-	-	-	-	-	-	-	232
-	-	-	-	-	-	-	-	-	-	233
-	-	2	5	3	2	1	1	1	-	234
-	-	-	-	-	-	1	2	2	-	235
-	-	-	-	-	-	1	1	1	-	239
103	24	16	75	54	21	13	76	56	20	24
-	-	-	-	-	-	-	-	-	-	240
-	-	-	-	-	-	-	-	-	-	241
2	5	3	18	10	8	2	4	3	1	242
-	-	-	-	-	-	-	-	-	-	243
85	15	6	18	15	3	8	30	25	5	244
-	-	2	31	25	6	1	20	12	8	245
12	3	1	1	-	1	1	19	13	6	246
-	-	1	2	1	1	-	-	-	-	247
2	1	1	1	1	-	-	-	-	-	248
2	-	2	4	2	2	1	3	3	-	249
71	10	6	59	42	17	6	95	85	10	25
-	-	-	-	-	-	1	17	9	8	250
-	-	1	2	1	1	-	-	-	-	251
1	1	1	4	4	-	1	3	2	1	252
63	8	2	38	31	7	1	4	4	-	253
7	1	2	15	6	9	3	71	70	1	259
408	60	15	178	114	64	8	39	29	10	26
3	5	-	-	-	-	-	-	-	-	260
4	6	-	-	-	-	-	-	-	-	261
138	4	-	-	-	-	1	4	3	1	262
-	-	-	-	-	-	-	-	-	-	263
-	-	1	2	1	1	1	23	17	6	264
244	40	3	90	72	18	1	1	1	-	265
15	3	7	29	23	6	1	2	2	-	266
1	2	1	32	6	26	1	1	1	-	267
3	-	3	25	12	13	3	8	5	3	269
28	13	5	31	17	14	9	44	26	18	27
1	-	-	-	-	-	-	-	-	-	270
-	-	-	-	-	-	-	-	-	-	271
-	-	-	-	-	-	1	7	5	2	272
7	1	1	2	2	-	3	11	7	4	273
5	4	4	29	15	14	5	26	14	12	274
15	8	-	-	-	-	-	-	-	-	275
-	-	-	-	-	-	-	-	-	-	276
35	15	3	20	14	6	2	3	2	1	28
-	-	-	-	-	-	-	-	-	-	280
7	4	1	8	4	4	-	-	-	-	281
11	7	1	6	6	-	-	-	-	-	282

第4表 産業小分類別、行政区別事業所数

産 業 分 類	保 土 ケ 谷 区				旭	
	事業所数	従業者数			事業所数	総数 (注)
		総数 (注)	男	女		
22 鉄鋼業	1	1	1	-	1	1
220 管理, 補助的経済活動を行う事業所	-	-	-	-	-	-
221 製鉄業	-	-	-	-	-	-
222 製鋼・製鋼圧延業	-	-	-	-	-	-
223 製鋼を行わない鋼材製造業(表面処理鋼材を除く)	-	-	-	-	-	-
224 表面処理鋼材製造業	-	-	-	-	-	-
225 鉄素形材製造業	-	-	-	-	-	-
229 その他の鉄鋼業	1	1	1	-	1	1
23 非鉄金属製造業	5	47	30	17	3	25
230 管理, 補助的経済活動を行う事業所	-	-	-	-	-	-
231 非鉄金属第1次製錬・精製業	-	-	-	-	-	-
232 非鉄金属第2次製錬・精製業(非鉄金属合金製造業を含む)	-	-	-	-	2	14
233 非鉄金属・同合金圧延業(抽伸, 押出しを含む)	1	4	3	1	-	-
234 電線・ケーブル製造業	4	43	27	16	-	-
235 非鉄金属素形材製造業	-	-	-	-	1	11
239 その他の非鉄金属製造業	-	-	-	-	-	-
24 金属製品製造業	20	224	149	75	29	197
240 管理, 補助的経済活動を行う事業所	1	1	-	1	1	1
241 ブリキ缶・その他のめっき板等製品製造業	1	69	40	29	-	-
242 洋食器・刃物・手道具・金物類製造業	-	-	-	-	2	16
243 暖房・調理等装置, 配管工用附属品製造業	1	1	1	-	3	15
244 建設用・建築用金属製品製造業(製缶板金業を含む)	9	91	64	27	13	101
245 金属素形材製品製造業	2	7	5	2	2	10
246 金属被覆・彫刻業, 熱処理業(ほうろう鉄器を除く)	3	51	37	14	3	14
247 金属線製品製造業(ねじ類を除く)	-	-	-	-	-	-
248 ボルト・ナット・リベット・小ねじ・木ねじ等製造業	1	1	1	-	1	25
249 その他の金属製品製造業	2	3	1	2	4	15
25 はん用機械器具製造業	6	55	50	5	13	94
250 管理, 補助的経済活動を行う事業所	-	-	-	-	-	-
251 ボイラ・原動機製造業	-	-	-	-	1	13
252 ポンプ・圧縮機器製造業	-	-	-	-	3	47
253 一般産業用機械・装置製造業	3	44	40	4	3	15
259 その他のはん用機械・同部分品製造業	3	11	10	1	6	19
26 生産用機械器具製造業	25	596	511	85	31	198
260 管理, 補助的経済活動を行う事業所	2	3	1	2	1	3
261 農業用機械製造業(農業用器具を除く)	-	-	-	-	-	-
262 建設機械・鉱山機械製造業	1	2	1	1	2	14
263 繊維機械製造業	2	15	7	8	-	-
264 生活関連産業用機械製造業	2	5	3	2	1	3
265 基礎素材産業用機械製造業	4	40	35	5	-	-
266 金属加工機械製造業	3	17	12	5	12	47
267 半導体・フラットパネルディスプレイ製造装置製造業	6	370	333	37	1	4
269 その他の生産用機械・同部分品製造業	5	144	119	25	14	127
27 業務用機械器具製造業	6	208	174	34	9	115
270 管理, 補助的経済活動を行う事業所	1	4	2	2	-	-
271 事務用機械器具製造業	1	7	6	1	-	-
272 サービス用・娯楽用機械器具製造業	1	3	2	1	3	29
273 計量器・測定器・分析機器・試験機・測量機械器具・理化学機械器具製造業	1	6	4	2	3	55
274 医療用機械器具・医療用品製造業	1	4	3	1	3	31
275 光学機械器具・レンズ製造業	1	184	157	27	-	-
276 武器製造業	-	-	-	-	-	-
28 電子部品・デバイス・電子回路製造業	15	157	105	52	14	123
280 管理, 補助的経済活動を行う事業所	1	1	1	-	-	-
281 電子デバイス製造業	-	-	-	-	2	7
282 電子部品製造業	1	13	3	10	1	36

(注) 男女別の不詳を含む

及び従業者数－民営及び国、地方公共団体（続）

保土ヶ谷区、旭区、磯子区、金沢区

区		磯子区				金沢区				産業分類
従業者数		事業所数	従業者数			事業所数	従業者数			
男	女		総数 (注)	男	女		総数 (注)	男	女	
-	1	2	117	94	23	8	166	140	26	22
-	-	-	-	-	-	1	1	-	1	220
-	-	-	-	-	-	-	-	-	-	221
-	-	-	-	-	-	-	-	-	-	222
-	-	-	-	-	-	2	69	58	11	223
-	-	-	-	-	-	-	-	-	-	224
-	-	-	-	-	-	2	23	17	6	225
-	1	2	117	94	23	3	73	65	8	229
16	9	-	-	-	-	1	22	19	3	23
-	-	-	-	-	-	-	-	-	-	230
-	-	-	-	-	-	-	-	-	-	231
9	5	-	-	-	-	1	22	19	3	232
-	-	-	-	-	-	-	-	-	-	233
-	-	-	-	-	-	-	-	-	-	234
7	4	-	-	-	-	-	-	-	-	235
-	-	-	-	-	-	-	-	-	-	239
121	76	18	132	116	16	71	1,789	1,448	341	24
-	1	-	-	-	-	-	-	-	-	240
-	-	-	-	-	-	-	-	-	-	241
5	11	1	3	3	-	1	4	2	2	242
12	3	1	6	6	-	6	49	38	11	243
71	30	9	74	65	9	28	468	389	79	244
7	3	2	24	22	2	6	254	194	60	245
9	5	4	23	19	4	20	611	465	146	246
-	-	-	-	-	-	2	31	25	6	247
9	16	-	-	-	-	1	8	6	2	248
8	7	1	2	1	1	7	364	329	35	249
73	21	10	2,223	2,001	222	32	1,137	918	219	25
-	-	-	-	-	-	1	7	6	1	250
13	-	2	1,984	1,789	195	5	83	72	11	251
33	14	1	121	111	10	5	165	133	32	252
14	1	1	42	37	5	7	238	196	42	253
13	6	6	76	64	12	14	644	511	133	259
164	34	8	1,663	1,476	187	47	726	618	108	26
2	1	-	-	-	-	-	-	-	-	260
-	-	-	-	-	-	-	-	-	-	261
11	3	-	-	-	-	2	7	5	2	262
-	-	-	-	-	-	-	-	-	-	263
2	1	1	1	1	-	3	19	17	2	264
-	-	1	116	88	28	5	177	156	21	265
38	9	2	7	6	1	10	81	65	16	266
3	1	2	825	785	40	5	50	39	11	267
108	19	2	714	596	118	22	392	336	56	269
90	25	5	108	80	28	7	383	315	68	27
-	-	1	3	1	2	-	-	-	-	270
-	-	1	31	27	4	1	15	6	9	271
21	8	-	-	-	-	1	60	47	13	272
50	5	-	-	-	-	3	276	245	31	273
19	12	1	5	1	4	2	32	17	15	274
-	-	2	69	51	18	-	-	-	-	275
-	-	-	-	-	-	-	-	-	-	276
54	69	3	445	407	38	6	90	65	25	28
-	-	-	-	-	-	-	-	-	-	280
5	2	-	-	-	-	-	-	-	-	281
19	17	-	-	-	-	2	44	29	15	282

第4表 産業小分類別、行政区別事業所数

産 業 分 類	港 北 区				緑	
	事業所数	従業者数			事業所数	総数 (注)
		総数 (注)	男	女		
22 鉄鋼業	3	12	9	3	2	13
220 管理, 補助的経済活動を行う事業所	-	-	-	-	-	-
221 製鉄業	-	-	-	-	-	-
222 製鋼・製鋼圧延業	-	-	-	-	-	-
223 製鋼を行わない鋼材製造業(表面処理鋼材を除く)	-	-	-	-	-	-
224 表面処理鋼材製造業	-	-	-	-	-	-
225 鉄素形材製造業	-	-	-	-	2	13
229 その他の鉄鋼業	3	12	9	3	-	-
23 非鉄金属製造業	11	66	45	21	2	35
230 管理, 補助的経済活動を行う事業所	-	-	-	-	-	-
231 非鉄金属第1次製錬・精製業	-	-	-	-	-	-
232 非鉄金属第2次製錬・精製業(非鉄金属合金製造業を含む)	-	-	-	-	2	35
233 非鉄金属・同合金圧延業(抽伸, 押出しを含む)	-	-	-	-	-	-
234 電線・ケーブル製造業	-	-	-	-	-	-
235 非鉄金属素形材製造業	9	49	33	16	-	-
239 その他の非鉄金属製造業	2	17	12	5	-	-
24 金属製品製造業	293	3,059	2,348	711	25	388
240 管理, 補助的経済活動を行う事業所	4	47	33	14	-	-
241 ブリキ缶・その他のめっき板等製品製造業	-	-	-	-	-	-
242 洋食器・刃物・手道具・金物類製造業	8	23	15	8	1	5
243 暖房・調理等装置, 配管工用附属品製造業	6	27	22	5	2	19
244 建設用・建築用金属製品製造業(製缶板金業を含む)	99	753	596	157	12	178
245 金属素形材製品製造業	56	896	696	200	4	137
246 金属被覆・彫刻業, 熱処理業(ほうろう鉄器を除く)	79	571	414	157	4	44
247 金属線製品製造業(ねじ類を除く)	3	13	10	3	-	-
248 ボルト・ナット・リベット・小ねじ・木ねじ等製造業	22	542	424	118	-	-
249 その他の金属製品製造業	16	187	138	49	2	5
25 はん用機械器具製造業	77	1,454	1,187	267	7	114
250 管理, 補助的経済活動を行う事業所	-	-	-	-	-	-
251 ボイラ・原動機製造業	1	16	13	3	-	-
252 ポンプ・圧縮機器製造業	15	509	393	116	2	76
253 一般産業用機械・装置製造業	23	217	177	40	3	21
259 その他のはん用機械・同部分品製造業	38	712	604	108	2	17
26 生産用機械器具製造業	181	2,115	1,725	390	22	254
260 管理, 補助的経済活動を行う事業所	5	49	28	21	1	3
261 農業用機械製造業(農業用器具を除く)	-	-	-	-	-	-
262 建設機械・鉱山機械製造業	3	30	23	7	1	5
263 繊維機械製造業	-	-	-	-	-	-
264 生活関連産業用機械製造業	27	333	280	53	2	81
265 基礎素材産業用機械製造業	20	370	293	77	2	13
266 金属加工機械製造業	50	365	296	69	5	103
267 半導体・フラットパネルディスプレイ製造装置製造業	20	520	449	71	3	28
269 その他の生産用機械・同部分品製造業	56	448	356	92	8	21
27 業務用機械器具製造業	69	868	666	202	21	628
270 管理, 補助的経済活動を行う事業所	3	295	246	49	1	1
271 事務用機械器具製造業	5	39	29	10	1	42
272 サービス用・娯楽用機械器具製造業	13	162	119	43	2	160
273 計量器・測定器・分析機器・試験機・測量機械器具・理化学機械器具製造業	34	296	210	86	14	402
274 医療用機械器具・医療用品製造業	10	57	47	10	1	2
275 光学機械器具・レンズ製造業	4	19	15	4	2	21
276 武器製造業	-	-	-	-	-	-
28 電子部品・デバイス・電子回路製造業	58	1,303	920	383	10	862
280 管理, 補助的経済活動を行う事業所	2	37	22	15	-	-
281 電子デバイス製造業	8	209	161	48	-	-
282 電子部品製造業	13	291	186	105	5	818

(注) 男女別の不詳を含む

及び従業者数－民営及び国、地方公共団体（続）

港北区、緑区、青葉区、都筑区

区		青 葉 区				都 筑 区				産業 分類
従業者数		事業所数	従業者数			事業所数	従業者数			
男	女		総数 (注)	男	女		総数 (注)	男	女	
11	2	-	-	-	-	4	49	45	4	22
-	-	-	-	-	-	-	-	-	-	220
-	-	-	-	-	-	-	-	-	-	221
-	-	-	-	-	-	-	-	-	-	222
-	-	-	-	-	-	-	-	-	-	223
-	-	-	-	-	-	-	-	-	-	224
11	2	-	-	-	-	1	43	40	3	225
-	-	-	-	-	-	3	6	5	1	229
29	6	5	40	21	19	8	41	33	8	23
-	-	-	-	-	-	-	-	-	-	230
-	-	-	-	-	-	-	-	-	-	231
29	6	-	-	-	-	-	-	-	-	232
-	-	-	-	-	-	-	-	-	-	233
-	-	1	10	1	9	2	6	4	2	234
-	-	2	11	8	3	3	17	14	3	235
-	-	2	19	12	7	3	18	15	3	239
244	144	19	68	48	20	197	1,657	1,254	403	24
-	-	-	-	-	-	1	1	-	1	240
-	-	-	-	-	-	-	-	-	-	241
5	-	1	2	1	1	7	30	23	7	242
16	3	2	12	7	5	7	53	39	14	243
121	57	9	32	26	6	81	589	477	112	244
65	72	1	2	2	-	35	330	227	103	245
34	10	2	10	7	3	45	388	279	109	246
-	-	1	3	2	1	1	1	1	-	247
-	-	2	4	2	2	8	205	167	38	248
3	2	1	3	1	2	12	60	41	19	249
109	5	4	21	17	4	55	482	373	109	25
-	-	-	-	-	-	-	-	-	-	250
-	-	-	-	-	-	1	44	37	7	251
76	-	1	5	4	1	12	114	85	29	252
18	3	-	-	-	-	18	171	138	33	253
15	2	3	16	13	3	24	153	113	40	259
183	71	23	128	96	32	132	941	766	175	26
3	-	-	-	-	-	1	1	1	-	260
-	-	-	-	-	-	2	13	12	1	261
4	1	1	7	6	1	3	16	14	2	262
-	-	-	-	-	-	-	-	-	-	263
64	17	4	35	28	7	16	129	98	31	264
10	3	1	2	1	1	12	121	100	21	265
65	38	5	14	11	3	28	206	167	39	266
22	6	5	50	38	12	14	105	74	31	267
15	6	7	20	12	8	56	350	300	50	269
529	99	9	192	122	70	36	523	383	140	27
1	-	-	-	-	-	-	-	-	-	270
35	7	-	-	-	-	-	-	-	-	271
126	34	3	47	10	37	4	35	25	10	272
351	51	4	137	110	27	18	248	189	59	273
2	-	1	4	1	3	11	222	161	61	274
14	7	1	4	1	3	3	18	8	10	275
-	-	-	-	-	-	-	-	-	-	276
649	213	6	47	17	30	56	770	591	179	28
-	-	-	-	-	-	1	3	2	1	280
-	-	-	-	-	-	3	94	77	17	281
619	199	-	-	-	-	7	43	32	11	282

第4表 産業小分類別、行政区別事業所数

産 業 分 類	戸 塚 区				栄	
	事業所数	従業者数			事業所数	総数 (注)
		総数 (注)	男	女		
22 鉄鋼業	3	70	62	8	1	39
220 管理, 補助的経済活動を行う事業所	-	-	-	-	-	-
221 製鉄業	1	4	2	2	-	-
222 製鋼・製鋼圧延業	-	-	-	-	-	-
223 製鋼を行わない鋼材製造業(表面処理鋼材を除く)	2	66	60	6	-	-
224 表面処理鋼材製造業	-	-	-	-	-	-
225 鉄素形材製造業	-	-	-	-	-	-
229 その他の鉄鋼業	-	-	-	-	1	39
23 非鉄金属製造業	1	7	7	-	2	122
230 管理, 補助的経済活動を行う事業所	-	-	-	-	-	-
231 非鉄金属第1次製錬・精製業	-	-	-	-	-	-
232 非鉄金属第2次製錬・精製業(非鉄金属合金製造業を含む)	-	-	-	-	-	-
233 非鉄金属・同合金圧延業(抽伸, 押出しを含む)	-	-	-	-	-	-
234 電線・ケーブル製造業	-	-	-	-	2	122
235 非鉄金属素形材製造業	1	7	7	-	-	-
239 その他の非鉄金属製造業	-	-	-	-	-	-
24 金属製品製造業	39	334	277	57	7	140
240 管理, 補助的経済活動を行う事業所	1	1	-	1	-	-
241 ブリキ缶・その他のめっき板等製品製造業	1	6	5	1	-	-
242 洋食器・刃物・手道具・金物類製造業	2	7	4	3	-	-
243 暖房・調理等装置, 配管工用附属品製造業	3	90	76	14	-	-
244 建設用・建築用金属製品製造業(製缶板金業を含む)	16	150	129	21	3	68
245 金属素形材製品製造業	10	57	49	8	-	-
246 金属被覆・彫刻業, 熱処理業(ほうろう鉄器を除く)	2	8	5	3	3	36
247 金属線製品製造業(ねじ類を除く)	1	3	1	2	-	-
248 ボルト・ナット・リベット・小ねじ・木ねじ等製造業	-	-	-	-	-	-
249 その他の金属製品製造業	3	12	8	4	1	36
25 はん用機械器具製造業	13	72	60	12	3	7
250 管理, 補助的経済活動を行う事業所	2	8	7	1	1	2
251 ボイラ・原動機製造業	-	-	-	-	-	-
252 ポンプ・圧縮機器製造業	5	32	26	6	-	-
253 一般産業用機械・装置製造業	4	21	18	3	-	-
259 その他のはん用機械・同部分品製造業	2	11	9	2	2	5
26 生産用機械器具製造業	25	367	287	80	10	1,019
260 管理, 補助的経済活動を行う事業所	-	-	-	-	-	-
261 農業用機械製造業(農業用器具を除く)	-	-	-	-	-	-
262 建設機械・鉱山機械製造業	1	2	2	-	-	-
263 繊維機械製造業	-	-	-	-	-	-
264 生活関連産業用機械製造業	3	87	67	20	2	10
265 基礎素材産業用機械製造業	5	80	67	13	-	-
266 金属加工機械製造業	8	168	129	39	3	7
267 半導体・フラットパネルディスプレイ製造装置製造業	1	4	2	2	2	945
269 その他の生産用機械・同部分品製造業	7	26	20	6	3	57
27 業務用機械器具製造業	12	394	244	150	6	603
270 管理, 補助的経済活動を行う事業所	2	2	-	2	-	-
271 事務用機械器具製造業	-	-	-	-	-	-
272 サービス用・娯楽用機械器具製造業	1	4	3	1	1	3
273 計量器・測定器・分析機器・試験機・測量機械器具・理化学機械器具製造業	4	159	110	49	3	550
274 医療用機械器具・医療用品製造業	2	177	100	77	2	50
275 光学機械器具・レンズ製造業	3	52	31	21	-	-
276 武器製造業	-	-	-	-	-	-
28 電子部品・デバイス・電子回路製造業	12	190	75	115	4	147
280 管理, 補助的経済活動を行う事業所	1	3	1	2	-	-
281 電子デバイス製造業	-	-	-	-	1	72
282 電子部品製造業	1	63	13	50	1	65

(注) 男女別の不詳を含む



及び従業者数－民営及び国、地方公共団体（続）

戸塚区、栄区、泉区、瀬谷区

区		泉 区				瀬 谷 区				産業 分類
従業者数		事業所数	従業者数			事業所数	従業者数			
男	女		総数 (注)	男	女		総数 (注)	男	女	
33	6	1	1	-	1	-	-	-	-	22
-	-	-	-	-	-	-	-	-	-	220
-	-	-	-	-	-	-	-	-	-	221
-	-	-	-	-	-	-	-	-	-	222
-	-	-	-	-	-	-	-	-	-	223
-	-	-	-	-	-	-	-	-	-	224
-	-	-	-	-	-	-	-	-	-	225
33	6	1	1	-	1	-	-	-	-	229
112	10	3	20	10	10	1	3	2	1	23
-	-	-	-	-	-	-	-	-	-	230
-	-	-	-	-	-	-	-	-	-	231
-	-	-	-	-	-	-	-	-	-	232
-	-	-	-	-	-	-	-	-	-	233
112	10	1	7	1	6	-	-	-	-	234
-	-	1	7	5	2	1	3	2	1	235
-	-	1	6	4	2	-	-	-	-	239
109	31	26	165	105	60	24	217	158	59	24
-	-	2	3	1	2	1	3	3	-	240
-	-	-	-	-	-	1	32	23	9	241
-	-	3	22	9	13	2	10	4	6	242
-	-	1	5	3	2	2	31	24	7	243
52	16	9	72	58	14	12	68	53	15	244
-	-	2	6	5	1	2	6	3	3	245
26	10	3	40	17	23	1	4	3	1	246
-	-	-	-	-	-	1	3	2	1	247
-	-	3	8	6	2	-	-	-	-	248
31	5	3	9	6	3	2	60	43	17	249
4	3	4	54	24	30	4	72	43	29	25
1	1	-	-	-	-	-	-	-	-	250
-	-	-	-	-	-	-	-	-	-	251
-	-	1	37	18	19	1	43	21	22	252
-	-	2	16	5	11	2	23	17	6	253
3	2	1	1	1	-	1	6	5	1	259
857	162	18	248	155	93	20	157	121	36	26
-	-	-	-	-	-	2	4	2	2	260
-	-	-	-	-	-	-	-	-	-	261
-	-	-	-	-	-	-	-	-	-	262
-	-	-	-	-	-	-	-	-	-	263
8	2	2	49	41	8	-	-	-	-	264
-	-	-	-	-	-	-	-	-	-	265
5	2	5	17	12	5	7	73	59	14	266
802	143	3	79	65	14	1	7	4	3	267
42	15	8	103	37	66	10	73	56	17	269
510	93	4	22	14	8	1	15	12	3	27
-	-	-	-	-	-	-	-	-	-	270
-	-	-	-	-	-	-	-	-	-	271
3	-	-	-	-	-	-	-	-	-	272
476	74	3	19	12	7	-	-	-	-	273
31	19	1	3	2	1	1	15	12	3	274
-	-	-	-	-	-	-	-	-	-	275
-	-	-	-	-	-	-	-	-	-	276
122	25	11	237	110	127	6	103	55	48	28
-	-	-	-	-	-	-	-	-	-	280
64	8	-	-	-	-	-	-	-	-	281
54	11	4	143	82	61	2	65	30	35	282

第4表 産業小分類別、行政区別事業所数

産 業 分 類	総 数			
	事業所数	従業者数		
		総数 (注)	男	女
283 記録メディア製造業	-	-	-	-
284 電子回路製造業	71	1,516	1,071	445
285 ユニット部品製造業	7	102	62	40
289 その他の電子部品・デバイス・電子回路製造業	99	1,232	927	305
29 電気機械器具製造業	453	8,641	6,469	2,172
290 管理, 補助的経済活動を行う事業所	16	313	244	69
291 発電用・送電用・配電用電気機械器具製造業	195	2,311	1,777	534
292 産業用電気機械器具製造業	56	1,771	1,293	478
293 民生用電気機械器具製造業	20	220	134	86
294 電球・電気照明器具製造業	29	393	298	95
295 電池製造業	7	273	200	73
296 電子応用装置製造業	38	1,600	1,217	383
297 電気計測器製造業	70	1,456	1,087	369
299 その他の電気機械器具製造業	22	304	219	85
30 情報通信機械器具製造業	143	9,525	7,921	1,604
300 管理, 補助的経済活動を行う事業所	2	2	1	1
301 通信機械器具・同関連機械器具製造業	58	5,639	4,759	880
302 映像・音響機械器具製造業	56	3,084	2,525	559
303 電子計算機・同附属装置製造業	27	800	636	164
31 輸送用機械器具製造業	364	18,422	15,340	3,082
310 管理, 補助的経済活動を行う事業所	13	2,669	1,543	1,126
311 自動車・同附属品製造業	183	9,755	8,406	1,349
312 鉄道車両・同部分品製造業	55	2,473	2,207	266
313 船舶製造・修理業, 船用機関製造業	83	2,649	2,426	223
314 航空機・同附属品製造業	8	707	622	85
315 産業用運搬車両・同部分品・附属品製造業	4	37	30	7
319 その他の輸送用機械器具製造業	18	132	106	26
32 その他の製造業	394	2,981	1,995	984
320 管理, 補助的経済活動を行う事業所	6	118	114	4
321 貴金属・宝石製品製造業	22	234	111	121
322 装身具・装飾品・ボタン・同関連品製造業(貴金属・宝石製を除く)	16	74	35	39
323 時計・同部分品製造業	1	3	3	-
324 楽器製造業	8	20	9	11
325 がん具・運動用具製造業	27	148	107	41
32A がん具製造業	15	46	33	13
32B 運動用具製造業	12	102	74	28
326 ペン・鉛筆・絵画用品・その他の事務用品製造業	21	293	123	170
327 漆器製造業	3	4	3	1
328 量等生活雑貨製品製造業	51	180	104	76
329 他に分類されない製造業	239	1,907	1,386	521
32C 情報記録物製造業(新聞, 書籍等の印刷物を除く)	8	27	16	11
32D 他に分類されないその他の製造業	231	1,880	1,370	510
<b>F 電気・ガス・熱供給・水道業</b>	<b>144</b>	<b>5,190</b>	<b>4,427</b>	<b>763</b>
33 電気業	65	1,587	1,346	241
330 管理, 補助的経済活動を行う事業所	5	367	339	28
331 電気業	60	1,220	1,007	213
34 ガス業	10	877	745	132
340 管理, 補助的経済活動を行う事業所	6	659	544	115
341 ガス業	4	218	201	17
35 熱供給業	6	94	72	22
350 管理, 補助的経済活動を行う事業所	-	-	-	-
351 熱供給業	6	94	72	22
36 水道業	63	2,632	2,264	368
360 管理, 補助的経済活動を行う事業所	3	638	501	137
361 上水道業	13	1,273	1,086	187
362 工業用水道業	1	27	26	1
363 下水道業	46	694	651	43

(注) 男女別の不詳を含む

及び従業者数－民営及び国、地方公共団体（続）

総数、鶴見区、神奈川区

事業所数	鶴 見 区			神 奈 川 区			産業分類	
	従業者数			従業者数				
	総数 (注)	男	女	事業所数	総数 (注)	男		女
-	-	-	-	-	-	-	-	283
6	72	37	35	2	3	1	2	284
-	-	-	-	-	-	-	-	285
7	75	63	12	4	143	113	30	289
66	1,038	797	241	11	580	423	157	29
4	132	125	7	2	153	106	47	290
34	441	381	60	3	400	293	107	291
6	243	142	101	1	17	17	-	292
4	47	32	15	-	-	-	-	293
4	45	35	10	1	2	1	1	294
-	-	-	-	-	-	-	-	295
3	37	26	11	-	-	-	-	296
10	91	54	37	3	3	2	1	297
1	2	2	-	1	5	4	1	299
17	1,584	1,271	313	6	2,623	2,214	409	30
1	-	-	-	-	-	-	-	300
9	1,430	1,179	251	2	440	387	53	301
6	128	79	49	2	2,164	1,811	353	302
1	26	13	13	2	19	16	3	303
38	2,127	1,963	164	22	2,371	2,128	243	31
2	12	10	2	1	3	2	1	310
20	1,769	1,647	122	7	2,069	1,874	195	311
3	19	14	5	1	21	20	1	312
9	262	242	20	11	151	136	15	313
-	-	-	-	2	127	96	31	314
1	12	8	4	-	-	-	-	315
3	53	42	11	-	-	-	-	319
40	345	187	158	27	151	69	82	32
2	6	5	1	1	5	3	2	320
-	-	-	-	2	5	2	3	321
3	8	6	2	-	-	-	-	322
-	-	-	-	-	-	-	-	323
1	1	1	-	-	-	-	-	324
1	1	1	-	3	9	6	3	325
1	1	1	-	2	6	4	2	32A
-	-	-	-	1	3	2	1	32B
4	70	14	56	2	50	18	32	326
-	-	-	-	1	1	1	-	327
4	6	6	-	7	31	9	22	328
25	253	154	99	11	50	30	20	329
-	-	-	-	-	-	-	-	32C
25	253	154	99	11	50	30	20	32D
<b>17</b>	<b>879</b>	<b>790</b>	<b>89</b>	<b>7</b>	<b>109</b>	<b>76</b>	<b>33</b>	<b>F</b>
6	402	355	47	4	55	25	30	33
2	213	199	14	-	-	-	-	330
4	189	156	33	4	55	25	30	331
3	295	268	27	-	-	-	-	34
1	201	180	21	-	-	-	-	340
2	94	88	6	-	-	-	-	341
-	-	-	-	-	-	-	-	35
-	-	-	-	-	-	-	-	350
-	-	-	-	-	-	-	-	351
8	182	167	15	3	54	51	3	36
-	-	-	-	-	-	-	-	360
1	86	73	13	-	-	-	-	361
-	-	-	-	-	-	-	-	362
7	96	94	2	3	54	51	3	363

第4表 産業小分類別、行政区別事業所数

産 業 分 類	西 区				中	
	事業所数	従業者数			事業所数	総数 (注)
		総数 (注)	男	女		
283 記録メディア製造業	-	-	-	-	-	-
284 電子回路製造業	2	13	10	3	3	15
285 ユニット部品製造業	-	-	-	-	-	-
289 その他の電子部品・デバイス・電子回路製造業	2	47	43	4	3	6
29 電気機械器具製造業	11	234	182	52	17	292
290 管理、補助的経済活動を行う事業所	1	4	2	2	3	9
291 発電用・送電用・配電用電気機械器具製造業	1	1	1	-	1	3
292 産業用電気機械器具製造業	2	87	74	13	3	206
293 民生用電気機械器具製造業	-	-	-	-	1	3
294 電球・電気照明器具製造業	1	3	2	1	1	6
295 電池製造業	-	-	-	-	3	35
296 電子応用装置製造業	4	81	58	23	2	18
297 電気計測器製造業	1	34	30	4	1	3
299 その他の電気機械器具製造業	1	24	15	9	2	9
30 情報通信機械器具製造業	6	379	330	49	5	16
300 管理、補助的経済活動を行う事業所	-	-	-	-	-	-
301 通信機械器具・同関連機械器具製造業	2	46	41	5	1	4
302 映像・音響機械器具製造業	2	330	287	43	3	10
303 電子計算機・同附属装置製造業	2	3	2	1	1	2
31 輸送用機械器具製造業	16	3,325	2,130	1,195	20	737
310 管理、補助的経済活動を行う事業所	3	2,573	1,470	1,103	1	4
311 自動車・同附属品製造業	6	154	138	16	8	397
312 鉄道車両・同部分品製造業	-	-	-	-	-	-
313 船舶製造・修理業、船用機関製造業	7	598	522	76	8	331
314 航空機・同附属品製造業	-	-	-	-	1	1
315 産業用運搬車両・同部分品・附属品製造業	-	-	-	-	1	2
319 その他の輸送用機械器具製造業	-	-	-	-	1	2
32 その他の製造業	16	50	30	20	23	481
320 管理、補助的経済活動を行う事業所	-	-	-	-	-	-
321 貴金属・宝石製品製造業	1	2	1	1	6	30
322 装身具・装飾品・ボタン・同関連品製造業（貴金属・宝石製を除く）	-	-	-	-	1	3
323 時計・同部分品製造業	-	-	-	-	-	-
324 楽器製造業	-	-	-	-	-	-
325 がん具・運動用具製造業	3	4	2	2	2	10
32A がん具製造業	3	4	2	2	1	7
32B 運動用具製造業	-	-	-	-	1	3
326 ペン・鉛筆・絵画用品・その他の事務用品製造業	-	-	-	-	2	4
327 漆器製造業	1	1	1	-	-	-
328 畳等生活雑貨製品製造業	1	10	7	3	2	2
329 他に分類されない製造業	10	33	19	14	10	432
32C 情報記録物製造業（新聞、書籍等の印刷物を除く）	-	-	-	-	1	1
32D 他に分類されないその他の製造業	10	33	19	14	9	431
<b>F 電気・ガス・熱供給・水道業</b>	<b>16</b>	<b>745</b>	<b>611</b>	<b>134</b>	<b>17</b>	<b>1,039</b>
33 電気業	10	420	354	66	9	327
330 管理、補助的経済活動を行う事業所	-	-	-	-	1	21
331 電気業	10	420	354	66	8	306
34 ガス業	1	307	240	67	1	115
340 管理、補助的経済活動を行う事業所	1	307	240	67	1	115
341 ガス業	-	-	-	-	-	-
35 熱供給業	2	6	5	1	2	72
350 管理、補助的経済活動を行う事業所	-	-	-	-	-	-
351 熱供給業	2	6	5	1	2	72
36 水道業	3	12	12	-	5	525
360 管理、補助的経済活動を行う事業所	-	-	-	-	2	475
361 上水道業	-	-	-	-	-	-
362 工業用水道業	-	-	-	-	-	-
363 下水道業	3	12	12	-	3	50

(注) 男女別の不詳を含む

及び従業者数－民営及び国、地方公共団体（続）

西区、中区、南区、港南区

区		南 区				港 南 区				産業 分類
従業者数		事業所数	従業者数			事業所数	従業者数			
男	女		総数 (注)	男	女		総数 (注)	男	女	
-	-	-	-	-	-	-	-	-	-	283
12	3	1	6	4	2	1	1	1	-	284
-	-	-	-	-	-	-	-	-	-	285
5	1	-	-	-	-	1	2	1	1	289
198	94	7	71	51	20	9	84	30	54	29
4	5	2	4	2	2	-	-	-	-	290
3	-	1	2	2	-	4	49	20	29	291
138	68	3	22	13	9	2	10	4	6	292
1	2	-	-	-	-	-	-	-	-	293
5	1	-	-	-	-	1	2	1	1	294
27	8	-	-	-	-	-	-	-	-	295
9	9	1	43	34	9	-	-	-	-	296
3	-	-	-	-	-	-	-	-	-	297
8	1	-	-	-	-	2	23	5	18	299
14	2	1	2	1	1	1	6	6	-	30
-	-	-	-	-	-	-	-	-	-	300
4	-	-	-	-	-	-	-	-	-	301
8	2	1	2	1	1	-	-	-	-	302
2	-	-	-	-	-	1	6	6	-	303
601	136	8	62	57	5	3	45	43	2	31
1	3	-	-	-	-	-	-	-	-	310
289	108	3	21	19	2	-	-	-	-	311
-	-	1	1	1	-	1	30	30	-	312
309	22	4	40	37	3	1	14	12	2	313
-	1	-	-	-	-	-	-	-	-	314
1	1	-	-	-	-	-	-	-	-	315
1	1	-	-	-	-	1	1	1	-	319
407	72	31	126	72	54	18	106	57	49	32
-	-	-	-	-	-	-	-	-	-	320
20	8	2	3	1	2	1	2	1	1	321
2	1	2	22	6	16	-	-	-	-	322
-	-	-	-	-	-	-	-	-	-	323
-	-	-	-	-	-	-	-	-	-	324
6	4	2	11	8	3	1	3	2	1	325
5	2	2	11	8	3	-	-	-	-	32A
1	2	-	-	-	-	1	3	2	1	32B
2	2	2	15	10	5	2	11	7	4	326
-	-	-	-	-	-	-	-	-	-	327
2	-	2	4	3	1	5	11	8	3	328
375	57	21	71	44	27	9	79	39	40	329
1	-	1	2	1	1	1	6	6	-	32C
374	57	20	69	43	26	8	73	33	40	32D
<b>825</b>	<b>214</b>	<b>2</b>	<b>268</b>	<b>233</b>	<b>35</b>	<b>1</b>	<b>1</b>	<b>1</b>	<b>-</b>	<b>F</b>
282	45	1	1	1	-	1	1	1	-	33
13	8	-	-	-	-	-	-	-	-	330
269	37	1	1	1	-	1	1	1	-	331
88	27	-	-	-	-	-	-	-	-	34
88	27	-	-	-	-	-	-	-	-	340
-	-	-	-	-	-	-	-	-	-	341
56	16	-	-	-	-	-	-	-	-	35
-	-	-	-	-	-	-	-	-	-	350
56	16	-	-	-	-	-	-	-	-	351
399	126	1	267	232	35	-	-	-	-	36
350	125	-	-	-	-	-	-	-	-	360
-	-	1	267	232	35	-	-	-	-	361
-	-	-	-	-	-	-	-	-	-	362
49	1	-	-	-	-	-	-	-	-	363

第4表 産業小分類別、行政区別事業所数

産 業 分 類	保 土 ケ 谷 区				旭	
	事業所数	従業者数			事業所数	総数 (注)
		総数 (注)	男	女		
283 記録メディア製造業	-	-	-	-	-	-
284 電子回路製造業	7	21	11	10	6	58
285 ユニット部品製造業	-	-	-	-	-	-
289 その他の電子部品・デバイス・電子回路製造業	6	122	90	32	5	22
29 電気機械器具製造業	18	502	391	111	15	130
290 管理、補助的経済活動を行う事業所	1	2	2	-	-	-
291 発電用・送電用・配電用電気機械器具製造業	6	45	39	6	9	90
292 産業用電気機械器具製造業	2	192	155	37	1	3
293 民生用電気機械器具製造業	1	26	19	7	1	2
294 電球・電気照明器具製造業	2	12	8	4	3	4
295 電池製造業	2	204	157	47	-	-
296 電子応用装置製造業	2	10	8	2	-	-
297 電気計測器製造業	2	11	3	8	1	31
299 その他の電気機械器具製造業	-	-	-	-	-	-
30 情報通信機械器具製造業	6	95	73	22	5	32
300 管理、補助的経済活動を行う事業所	-	-	-	-	-	-
301 通信機械器具・同関連機械器具製造業	2	82	67	15	2	25
302 映像・音響機械器具製造業	4	13	6	7	3	7
303 電子計算機・同附属装置製造業	-	-	-	-	-	-
31 輸送用機械器具製造業	8	224	182	42	14	179
310 管理、補助的経済活動を行う事業所	1	11	10	1	1	3
311 自動車・同附属品製造業	6	212	171	41	12	172
312 鉄道車両・同部分品製造業	-	-	-	-	-	-
313 船舶製造・修理業、船用機関製造業	-	-	-	-	-	-
314 航空機・同附属品製造業	-	-	-	-	1	4
315 産業用運搬車両・同部分品・附属品製造業	-	-	-	-	-	-
319 その他の輸送用機械器具製造業	1	1	1	-	-	-
32 その他の製造業	23	98	58	40	12	49
320 管理、補助的経済活動を行う事業所	-	-	-	-	-	-
321 貴金属・宝石製品製造業	1	3	-	3	1	5
322 装身具・装飾品・ボタン・同関連品製造業（貴金属・宝石製を除く）	-	-	-	-	1	17
323 時計・同部分品製造業	-	-	-	-	-	-
324 楽器製造業	-	-	-	-	-	-
325 がん具・運動用具製造業	2	3	2	1	-	-
32A がん具製造業	1	2	1	1	-	-
32B 運動用具製造業	1	1	1	-	-	-
326 ペン・鉛筆・絵画用品・その他の事務用品製造業	2	23	4	19	-	-
327 漆器製造業	1	2	1	1	-	-
328 畳等生活雑貨製品製造業	1	7	5	2	2	3
329 他に分類されない製造業	16	60	46	14	8	24
32C 情報記録物製造業（新聞、書籍等の印刷物を除く）	1	3	2	1	-	-
32D 他に分類されないその他の製造業	15	57	44	13	8	24
<b>F 電気・ガス・熱供給・水道業</b>	<b>6</b>	<b>322</b>	<b>290</b>	<b>32</b>	<b>11</b>	<b>451</b>
33 電気業	-	-	-	-	3	134
330 管理、補助的経済活動を行う事業所	-	-	-	-	1	132
331 電気業	-	-	-	-	2	2
34 ガス業	-	-	-	-	-	-
340 管理、補助的経済活動を行う事業所	-	-	-	-	-	-
341 ガス業	-	-	-	-	-	-
35 熱供給業	1	9	6	3	-	-
350 管理、補助的経済活動を行う事業所	-	-	-	-	-	-
351 熱供給業	1	9	6	3	-	-
36 水道業	5	313	284	29	8	317
360 管理、補助的経済活動を行う事業所	1	163	151	12	-	-
361 上水道業	1	114	99	15	4	241
362 工業用水道業	-	-	-	-	1	27
363 下水道業	3	36	34	2	3	49

(注) 男女別の不詳を含む

及び従業者数－民営及び国、地方公共団体（続）

保土ヶ谷区、旭区、磯子区、金沢区

区		磯子区				金沢区				産業分類
従業者数		事業所数	従業者数			事業所数	従業者数			
男	女		総数 (注)	男	女		総数 (注)	男	女	
-	-	-	-	-	-	-	-	-	-	283
18	40	1	432	401	31	1	30	20	10	284
-	-	-	-	-	-	-	-	-	-	285
12	10	2	13	6	7	3	16	16	-	289
90	40	6	30	25	5	19	789	642	147	29
-	-	-	-	-	-	-	-	-	-	290
61	29	1	2	1	1	3	31	27	4	291
2	1	1	19	17	2	6	385	310	75	292
2	-	2	6	5	1	1	1	1	-	293
3	1	1	2	1	1	3	170	140	30	294
-	-	-	-	-	-	-	-	-	-	295
-	-	1	1	1	-	3	41	33	8	296
22	9	-	-	-	-	2	76	63	13	297
-	-	-	-	-	-	1	85	68	17	299
13	19	1	75	75	-	2	447	410	37	30
-	-	-	-	-	-	-	-	-	-	300
10	15	-	-	-	-	1	407	378	29	301
3	4	-	-	-	-	1	40	32	8	302
-	-	1	75	75	-	-	-	-	-	303
161	18	31	1,091	1,003	88	69	4,732	4,188	544	31
1	2	1	1	1	-	-	-	-	-	310
156	16	4	66	38	28	21	1,945	1,689	256	311
-	-	-	-	-	-	31	2,071	1,852	219	312
-	-	24	1,007	955	52	14	144	127	17	313
4	-	-	-	-	-	2	568	517	51	314
-	-	-	-	-	-	-	-	-	-	315
-	-	2	17	9	8	1	4	3	1	319
38	11	14	50	37	13	13	166	118	48	32
-	-	1	1	1	-	-	-	-	-	320
3	2	2	3	3	-	-	-	-	-	321
12	5	1	1	-	1	1	7	2	5	322
-	-	-	-	-	-	-	-	-	-	323
-	-	-	-	-	-	-	-	-	-	324
-	-	-	-	-	-	1	55	43	12	325
-	-	-	-	-	-	-	-	-	-	32A
-	-	-	-	-	-	1	55	43	12	32B
-	-	-	-	-	-	1	5	2	3	326
-	-	-	-	-	-	-	-	-	-	327
3	-	1	7	6	1	4	11	5	6	328
20	4	9	38	27	11	6	88	66	22	329
-	-	-	-	-	-	-	-	-	-	32C
20	4	9	38	27	11	6	88	66	22	32D
<b>400</b>	<b>51</b>	<b>11</b>	<b>346</b>	<b>309</b>	<b>37</b>	<b>10</b>	<b>148</b>	<b>137</b>	<b>11</b>	<b>F</b>
128	6	5	83	77	6	3	8	7	1	33
126	6	-	-	-	-	-	-	-	-	330
2	-	5	83	77	6	3	8	7	1	331
-	-	2	134	123	11	-	-	-	-	34
-	-	1	11	11	-	-	-	-	-	340
-	-	1	123	112	11	-	-	-	-	341
-	-	-	-	-	-	-	-	-	-	35
-	-	-	-	-	-	-	-	-	-	350
-	-	-	-	-	-	-	-	-	-	351
272	45	4	129	109	20	7	140	130	10	36
-	-	-	-	-	-	-	-	-	-	360
201	40	1	78	66	12	-	-	-	-	361
26	1	-	-	-	-	-	-	-	-	362
45	4	3	51	43	8	7	140	130	10	363

第4表 産業小分類別、行政区別事業所数

産 業 分 類	港 北 区				緑	
	事業所数	従業者数			事業所数	総数 (注)
		総数 (注)	男	女		
283 記録メディア製造業	-	-	-	-	-	-
284 電子回路製造業	13	391	259	132	2	6
285 ユニット部品製造業	1	12	10	2	-	-
289 その他の電子部品・デバイス・電子回路製造業	21	363	282	81	3	38
29 電気機械器具製造業	105	1,668	1,271	397	27	985
290 管理、補助的経済活動を行う事業所	-	-	-	-	1	6
291 発電用・送電用・配電用電気機械器具製造業	50	712	532	180	8	72
292 産業用電気機械器具製造業	14	294	235	59	3	71
293 民生用電気機械器具製造業	4	32	14	18	-	-
294 電球・電気照明器具製造業	2	6	6	-	4	112
295 電池製造業	2	34	16	18	-	-
296 電子応用装置製造業	9	193	149	44	2	376
297 電気計測器製造業	20	318	258	60	7	320
299 その他の電気機械器具製造業	4	79	61	18	2	28
30 情報通信機械器具製造業	39	948	728	220	8	230
300 管理、補助的経済活動を行う事業所	1	2	1	1	-	-
301 通信機械器具・同関連機械器具製造業	16	759	607	152	2	150
302 映像・音響機械器具製造業	15	107	54	53	4	49
303 電子計算機・同附属装置製造業	7	80	66	14	2	31
31 輸送用機械器具製造業	43	966	761	205	9	175
310 管理、補助的経済活動を行う事業所	2	60	47	13	-	-
311 自動車・同附属品製造業	32	797	620	177	7	162
312 鉄道車両・同部分品製造業	4	87	78	9	-	-
313 船舶製造・修理業、船用機関製造業	1	4	-	4	-	-
314 航空機・同附属品製造業	1	3	2	1	-	-
315 産業用運搬車両・同部分品・附属品製造業	-	-	-	-	1	8
319 その他の輸送用機械器具製造業	3	15	14	1	1	5
32 その他の製造業	41	539	381	158	7	32
320 管理、補助的経済活動を行う事業所	1	105	105	-	-	-
321 貴金属・宝石製品製造業	4	174	77	97	-	-
322 装身具・装飾品・ボタン・同関連品製造業（貴金属・宝石製を除く）	1	1	1	-	2	4
323 時計・同部分品製造業	-	-	-	-	-	-
324 楽器製造業	-	-	-	-	-	-
325 がん具・運動用具製造業	4	30	20	10	-	-
32A がん具製造業	2	6	4	2	-	-
32B 運動用具製造業	2	24	16	8	-	-
326 ペン・鉛筆・絵画用品・その他の事務用品製造業	3	65	39	26	-	-
327 漆器製造業	-	-	-	-	-	-
328 畳等生活雑貨製品製造業	3	5	5	-	1	1
329 他に分類されない製造業	25	159	134	25	4	27
32C 情報記録物製造業（新聞、書籍等の印刷物を除く）	-	-	-	-	1	6
32D 他に分類されないその他の製造業	25	159	134	25	3	21
<b>F 電気・ガス・熱供給・水道業</b>	<b>15</b>	<b>269</b>	<b>225</b>	<b>44</b>	<b>5</b>	<b>37</b>
33 電気業	8	20	9	11	5	37
330 管理、補助的経済活動を行う事業所	1	1	1	-	-	-
331 電気業	7	19	8	11	5	37
34 ガス業	1	2	2	-	-	-
340 管理、補助的経済活動を行う事業所	1	2	2	-	-	-
341 ガス業	-	-	-	-	-	-
35 熱供給業	-	-	-	-	-	-
350 管理、補助的経済活動を行う事業所	-	-	-	-	-	-
351 熱供給業	-	-	-	-	-	-
36 水道業	6	247	214	33	-	-
360 管理、補助的経済活動を行う事業所	-	-	-	-	-	-
361 上水道業	1	203	172	31	-	-
362 工業用水道業	-	-	-	-	-	-
363 下水道業	5	44	42	2	-	-

(注) 男女別の不詳を含む



及び従業者数－民営及び国、地方公共団体（続）

港北区、緑区、青葉区、都筑区

区		青葉区				都筑区				産業分類
従業者数		事業所数	従業者数			事業所数	従業者数			
男	女		総数 (注)	男	女		総数 (注)	男	女	
-	-	-	-	-	-	-	-	-	-	283
5	1	4	42	13	29	14	295	231	64	284
-	-	-	-	-	-	3	77	49	28	285
25	13	2	5	4	1	28	258	200	58	289
757	228	18	195	155	40	85	1,304	955	349	29
3	3	-	-	-	-	-	-	-	-	290
47	25	9	55	44	11	48	350	289	61	291
54	17	-	-	-	-	8	146	103	43	292
-	-	1	14	8	6	3	77	46	31	293
81	31	-	-	-	-	5	25	12	13	294
-	-	-	-	-	-	-	-	-	-	295
283	93	1	4	2	2	6	311	255	56	296
268	52	5	116	95	21	11	355	223	132	297
21	7	2	6	6	-	4	40	27	13	299
165	65	7	223	176	47	24	1,602	1,375	227	30
-	-	-	-	-	-	-	-	-	-	300
104	46	3	119	96	23	12	1,024	890	134	301
41	8	4	104	80	24	8	125	119	6	302
20	11	-	-	-	-	4	453	366	87	303
107	68	11	208	186	22	39	823	669	154	31
-	-	-	-	-	-	-	-	-	-	310
94	68	3	9	6	3	31	713	574	139	311
-	-	4	188	174	14	4	32	23	9	312
-	-	1	5	1	4	1	57	54	3	313
-	-	-	-	-	-	1	4	3	1	314
8	-	-	-	-	-	1	15	13	2	315
5	-	3	6	5	1	1	2	2	-	319
19	13	20	117	66	51	55	481	334	147	32
-	-	-	-	-	-	-	-	-	-	320
-	-	-	-	-	-	1	1	1	-	321
2	2	1	1	-	1	-	-	-	-	322
-	-	-	-	-	-	1	3	3	-	323
-	-	-	-	-	-	3	10	4	6	324
-	-	2	6	3	3	4	14	12	2	325
-	-	-	-	-	-	2	8	7	1	32A
-	-	2	6	3	3	2	6	5	1	32B
-	-	1	5	-	5	2	45	27	18	326
-	-	-	-	-	-	-	-	-	-	327
1	-	3	10	8	2	8	61	28	33	328
16	11	13	95	55	40	36	347	259	88	329
2	4	1	5	2	3	2	4	2	2	32C
14	7	12	90	53	37	34	343	257	86	32D
<b>31</b>	<b>6</b>	<b>5</b>	<b>73</b>	<b>63</b>	<b>10</b>	<b>6</b>	<b>105</b>	<b>93</b>	<b>12</b>	<b>F</b>
31	6	4	5	4	1	2	29	23	6	33
-	-	-	-	-	-	-	-	-	-	330
31	6	4	5	4	1	2	29	23	6	331
-	-	-	-	-	-	1	23	23	-	34
-	-	-	-	-	-	1	23	23	-	340
-	-	-	-	-	-	-	-	-	-	341
-	-	-	-	-	-	1	7	5	2	35
-	-	-	-	-	-	-	-	-	-	350
-	-	-	-	-	-	1	7	5	2	351
-	-	1	68	59	9	2	46	42	4	36
-	-	-	-	-	-	-	-	-	-	360
-	-	1	68	59	9	-	-	-	-	361
-	-	-	-	-	-	-	-	-	-	362
-	-	-	-	-	-	2	46	42	4	363

第4表 産業小分類別、行政区別事業所数

産 業 分 類	戸 塚 区				栄	
	事業所数	従業者数			事業所数	総数 (注)
		総数 (注)	男	女		
283 記録メディア製造業	-	-	-	-	-	-
284 電子回路製造業	3	41	17	24	-	-
285 ユニット部品製造業	1	2	1	1	1	7
289 その他の電子部品・デバイス・電子回路製造業	6	81	43	38	1	3
29 電気機械器具製造業	16	162	94	68	6	34
290 管理、補助的経済活動を行う事業所	-	-	-	-	1	-
291 発電用・送電用・配電用電気機械器具製造業	8	28	17	11	1	3
292 産業用電気機械器具製造業	2	14	12	2	-	-
293 民生用電気機械器具製造業	1	1	1	-	-	-
294 電球・電気照明器具製造業	-	-	-	-	1	4
295 電池製造業	-	-	-	-	-	-
296 電子応用装置製造業	2	52	25	27	1	2
297 電気計測器製造業	2	65	38	27	2	25
299 その他の電気機械器具製造業	1	2	1	1	-	-
30 情報通信機械器具製造業	6	125	87	38	3	1,021
300 管理、補助的経済活動を行う事業所	-	-	-	-	-	-
301 通信機械器具・同関連機械器具製造業	1	21	16	5	3	1,021
302 映像・音響機械器具製造業	1	3	3	-	-	-
303 電子計算機・同附属装置製造業	4	101	68	33	-	-
31 輸送用機械器具製造業	16	707	579	128	3	25
310 管理、補助的経済活動を行う事業所	-	-	-	-	-	-
311 自動車・同附属品製造業	9	625	512	113	3	25
312 鉄道車両・同部分品製造業	4	20	13	7	-	-
313 船舶製造・修理業、船用機関製造業	2	36	31	5	-	-
314 航空機・同附属品製造業	-	-	-	-	-	-
315 産業用運搬車両・同部分品・附属品製造業	-	-	-	-	-	-
319 その他の輸送用機械器具製造業	1	26	23	3	-	-
32 その他の製造業	21	71	43	28	8	23
320 管理、補助的経済活動を行う事業所	-	-	-	-	-	-
321 貴金属・宝石製品製造業	1	6	2	4	-	-
322 装身具・装飾品・ボタン・同関連品製造業（貴金属・宝石製を除く）	1	3	1	2	1	2
323 時計・同部分品製造業	-	-	-	-	-	-
324 楽器製造業	3	5	3	2	-	-
325 がん具・運動用具製造業	1	1	1	-	-	-
32A がん具製造業	1	1	1	-	-	-
32B 運動用具製造業	-	-	-	-	-	-
326 ペン・鉛筆・絵画用品・その他の事務用品製造業	-	-	-	-	-	-
327 漆器製造業	-	-	-	-	-	-
328 畳等生活雑貨製品製造業	2	3	2	1	2	3
329 他に分類されない製造業	13	53	34	19	5	18
32C 情報記録物製造業（新聞、書籍等の印刷物を除く）	-	-	-	-	-	-
32D 他に分類されないその他の製造業	13	53	34	19	5	18
<b>F 電気・ガス・熱供給・水道業</b>	<b>8</b>	<b>272</b>	<b>239</b>	<b>33</b>	<b>2</b>	<b>46</b>
33 電気業	2	61	47	14	-	-
330 管理、補助的経済活動を行う事業所	-	-	-	-	-	-
331 電気業	2	61	47	14	-	-
34 ガス業	-	-	-	-	-	-
340 管理、補助的経済活動を行う事業所	-	-	-	-	-	-
341 ガス業	-	-	-	-	-	-
35 熱供給業	-	-	-	-	-	-
350 管理、補助的経済活動を行う事業所	-	-	-	-	-	-
351 熱供給業	-	-	-	-	-	-
36 水道業	6	211	192	19	2	46
360 管理、補助的経済活動を行う事業所	-	-	-	-	-	-
361 上水道業	2	145	129	16	-	-
362 工業用水道業	-	-	-	-	-	-
363 下水道業	4	66	63	3	2	46

(注) 男女別の不詳を含む

及び従業者数－民営及び国、地方公共団体（続）

戸塚区、栄区、泉区、瀬谷区

区		泉 区				瀬 谷 区				産業 分類
従業者数		事業所数	従業者数			事業所数	従業者数			
男	女		総数 (注)	男	女		総数 (注)	男	女	
-	-	-	-	-	-	-	-	-	-	283
-	-	4	77	23	54	1	13	8	5	284
1	6	1	4	1	3	-	-	-	-	285
3	-	2	13	4	9	3	25	17	8	289
28	6	11	100	37	63	6	443	343	100	29
-	-	1	3	-	3	-	-	-	-	290
2	1	4	18	11	7	4	9	7	2	291
-	-	2	62	17	45	-	-	-	-	292
-	-	1	11	5	6	-	-	-	-	293
3	1	-	-	-	-	-	-	-	-	294
-	-	-	-	-	-	-	-	-	-	295
1	1	-	-	-	-	1	431	333	98	296
22	3	2	5	3	2	1	3	3	-	297
-	-	1	1	1	-	-	-	-	-	299
887	134	4	9	6	3	2	108	90	18	30
-	-	-	-	-	-	-	-	-	-	300
887	134	1	4	3	1	1	107	90	17	301
-	-	1	1	1	-	1	1	-	1	302
-	-	2	4	2	2	-	-	-	-	303
20	5	8	568	511	57	6	57	51	6	31
-	-	-	-	-	-	1	2	1	1	310
20	5	7	566	510	56	4	53	49	4	311
-	-	1	2	1	1	1	2	1	1	312
-	-	-	-	-	-	-	-	-	-	313
-	-	-	-	-	-	-	-	-	-	314
-	-	-	-	-	-	-	-	-	-	315
-	-	-	-	-	-	-	-	-	-	319
17	6	15	55	43	12	10	41	19	22	32
-	-	-	-	-	-	1	1	-	1	320
-	-	-	-	-	-	-	-	-	-	321
1	1	-	-	-	-	1	5	2	3	322
-	-	-	-	-	-	-	-	-	-	323
-	-	1	4	1	3	-	-	-	-	324
-	-	1	1	1	-	-	-	-	-	325
-	-	-	-	-	-	-	-	-	-	32A
-	-	1	1	1	-	-	-	-	-	32B
-	-	-	-	-	-	-	-	-	-	326
-	-	-	-	-	-	-	-	-	-	327
3	-	2	2	2	-	1	3	1	2	328
13	5	11	48	39	9	7	32	16	16	329
-	-	-	-	-	-	-	-	-	-	32C
13	5	11	48	39	9	7	32	16	16	32D
<b>43</b>	<b>3</b>	<b>4</b>	<b>9</b>	<b>6</b>	<b>3</b>	<b>1</b>	<b>71</b>	<b>55</b>	<b>16</b>	<b>F</b>
-	-	2	4	2	2	-	-	-	-	33
-	-	-	-	-	-	-	-	-	-	330
-	-	2	4	2	2	-	-	-	-	331
-	-	1	1	1	-	-	-	-	-	34
-	-	-	-	-	-	-	-	-	-	340
-	-	1	1	1	-	-	-	-	-	341
-	-	-	-	-	-	-	-	-	-	35
-	-	-	-	-	-	-	-	-	-	350
-	-	-	-	-	-	-	-	-	-	351
43	3	1	4	3	1	1	71	55	16	36
-	-	-	-	-	-	-	-	-	-	360
-	-	-	-	-	-	1	71	55	16	361
-	-	-	-	-	-	-	-	-	-	362
43	3	1	4	3	1	-	-	-	-	363

第4表 産業小分類別、行政区別事業所数

産 業 分 類	総 数			
	事業所数	従業者数		
		総数 (注)	男	女
<b>G 情報通信業</b>	<b>2,570</b>	<b>73,329</b>	<b>56,618</b>	<b>16,317</b>
<b>G1 情報通信業（通信業、放送業、映像・音声・文字情報制作業）</b>	<b>486</b>	<b>4,641</b>	<b>3,106</b>	<b>1,523</b>
37 通信業	59	1,632	1,181	446
370 管理、補助的経済活動を行う事業所	-	-	-	-
371 固定電気通信業	23	561	381	180
372 移動電気通信業	8	335	241	89
373 電気通信に附帯するサービス業	28	736	559	177
38 放送業	23	689	465	224
380 管理、補助的経済活動を行う事業所	-	-	-	-
381 公共放送業（有線放送業を除く）	1	81	46	35
382 民間放送業（有線放送業を除く）	12	257	179	78
383 有線放送業	10	351	240	111
41 映像・音声・文字情報制作業	404	2,320	1,460	853
410 管理、補助的経済活動を行う事業所	1	2	1	1
411 映像情報制作・配給業	131	662	435	222
412 音声情報制作業	36	73	53	20
413 新聞業	17	216	128	88
414 出版業	74	364	169	195
415 広告制作業	53	564	391	171
416 映像・音声・文字情報制作に附帯するサービス業	92	439	283	156
<b>G2 情報通信業（情報サービス業、インターネット附随サービス業）</b>	<b>2,084</b>	<b>68,688</b>	<b>53,512</b>	<b>14,794</b>
39 情報サービス業	1,839	64,074	49,964	13,756
390 管理、補助的経済活動を行う事業所	12	231	150	79
391 ソフトウェア業	1,628	60,108	47,792	12,190
392 情報処理・提供サービス業	199	3,735	2,022	1,487
39A 情報処理サービス業	102	2,312	1,297	1,015
39B 情報提供サービス業	40	369	220	149
39C その他の情報処理・提供サービス業	57	1,054	505	323
40 インターネット附随サービス業	245	4,614	3,548	1,038
400 管理、補助的経済活動を行う事業所	-	-	-	-
401 インターネット附随サービス業	245	4,614	3,548	1,038
<b>H 運輸業、郵便業</b>	<b>3,235</b>	<b>92,048</b>	<b>74,133</b>	<b>17,692</b>
42 鉄道業	104	7,780	7,164	616
420 管理、補助的経済活動を行う事業所	2	1,226	1,116	110
421 鉄道業	102	6,554	6,048	506
43 道路旅客運送業	311	14,940	13,787	1,153
430 管理、補助的経済活動を行う事業所	6	59	59	-
431 一般乗合旅客自動車運送業	39	5,118	4,862	256
432 一般乗用旅客自動車運送業	236	9,112	8,340	772
433 一般貸切旅客自動車運送業	28	625	507	118
439 その他の道路旅客運送業	2	26	19	7
44 道路貨物運送業	1,518	40,279	31,400	8,729
440 管理、補助的経済活動を行う事業所	39	684	506	178
441 一般貨物自動車運送業	1,322	37,684	29,335	8,199
442 特定貨物自動車運送業	22	447	368	79
443 貨物軽自動車運送業	100	513	397	116
444 集配利用運送業	33	946	789	157
449 その他の道路貨物運送業	2	5	5	-
45 水運業	81	1,072	759	313
450 管理、補助的経済活動を行う事業所	2	3	3	-
451 外航海運業	18	490	319	171
452 沿海海運業	27	243	209	34
453 内陸水運業	18	240	151	89
454 船舶貸渡業	16	96	77	19
46 航空運輸業	1	2	2	-
460 管理、補助的経済活動を行う事業所	-	-	-	-
461 航空運送業	1	2	2	-
462 航空機使用業（航空運送業を除く）	-	-	-	-

(注) 男女別の不詳を含む

及び従業者数－民営及び国、地方公共団体（続）

総数、鶴見区、神奈川区

事業所数	鶴 見 区			神 奈 川 区			産業 分類	
	従業者数			事業所数	従業者数			
	総数 (注)	男	女		総数 (注)	男		女
124	1,449	1,098	351	239	9,457	7,361	2,066	G
23	218	129	89	23	205	135	70	G1
1	4	1	3	4	31	27	4	37
-	-	-	-	-	-	-	-	370
1	4	1	3	1	2	1	1	371
-	-	-	-	1	11	9	2	372
-	-	-	-	2	18	17	1	373
2	35	24	11	1	65	42	23	38
-	-	-	-	-	-	-	-	380
-	-	-	-	-	-	-	-	381
2	35	24	11	-	-	-	-	382
-	-	-	-	1	65	42	23	383
20	179	104	75	18	109	66	43	41
-	-	-	-	-	-	-	-	410
8	48	29	19	6	13	9	4	411
2	3	3	-	1	2	1	1	412
-	-	-	-	2	20	5	15	413
2	40	13	27	4	10	3	7	414
3	4	2	2	2	9	7	2	415
5	84	57	27	3	55	41	14	416
101	1,231	969	262	216	9,252	7,226	1,996	G2
94	1,218	958	260	194	8,835	6,925	1,880	39
-	-	-	-	2	10	5	5	390
80	1,147	927	220	170	7,780	6,267	1,483	391
14	71	31	40	22	1,045	653	392	392
9	35	15	20	14	880	526	354	39A
4	35	15	20	2	9	3	6	39B
1	1	1	-	6	156	124	32	39C
7	13	11	2	22	417	301	116	40
-	-	-	-	-	-	-	-	400
7	13	11	2	22	417	301	116	401
521	13,543	10,498	3,029	262	7,482	5,917	1,547	H
6	237	226	11	9	590	558	32	42
-	-	-	-	-	-	-	-	420
6	237	226	11	9	590	558	32	421
19	1,021	955	66	17	704	666	38	43
-	-	-	-	-	-	-	-	430
2	358	338	20	1	176	172	4	431
13	599	556	43	14	508	476	32	432
3	50	47	3	2	20	18	2	433
1	14	14	-	-	-	-	-	439
238	7,587	5,780	1,794	137	3,718	2,900	810	44
5	30	24	6	6	268	213	55	440
205	7,104	5,366	1,725	119	3,356	2,604	744	441
1	10	2	8	2	46	43	3	442
15	79	65	14	6	11	8	3	443
12	364	323	41	4	37	32	5	444
-	-	-	-	-	-	-	-	449
7	46	42	4	13	90	64	26	45
-	-	-	-	-	-	-	-	450
-	-	-	-	1	10	9	1	451
3	24	24	-	4	17	15	2	452
1	5	3	2	5	46	28	18	453
3	17	15	2	3	17	12	5	454
-	-	-	-	-	-	-	-	46
-	-	-	-	-	-	-	-	460
-	-	-	-	-	-	-	-	461
-	-	-	-	-	-	-	-	462

第4表 産業小分類別、行政区別事業所数

産 業 分 類	西 区				中	
	事業所数	従業者数			事業所数	総数 (注)
		総数 (注)	男	女		
<b>G 情報通信業</b>	<b>347</b>	<b>28,013</b>	<b>21,798</b>	<b>5,957</b>	<b>485</b>	<b>11,825</b>
<b>G1 情報通信業（通信業、放送業、映像・音声・文字情報制作業）</b>	<b>38</b>	<b>1,019</b>	<b>649</b>	<b>370</b>	<b>100</b>	<b>1,442</b>
37 通信業	13	843	527	316	11	225
370 管理、補助的経済活動を行う事業所	-	-	-	-	-	-
371 固定電気通信業	5	193	93	100	7	77
372 移動電気通信業	3	317	230	87	1	1
373 電気通信に附帯するサービス業	5	333	204	129	3	147
38 放送業	2	45	37	8	9	226
380 管理、補助的経済活動を行う事業所	-	-	-	-	-	-
381 公共放送業（有線放送業を除く）	-	-	-	-	1	81
382 民間放送業（有線放送業を除く）	2	45	37	8	6	145
383 有線放送業	-	-	-	-	2	-
41 映像・音声・文字情報制作業	23	131	85	46	80	991
410 管理、補助的経済活動を行う事業所	-	-	-	-	-	-
411 映像情報制作・配給業	7	46	44	2	24	203
412 音声情報制作業	1	5	-	5	10	21
413 新聞業	1	11	5	6	8	74
414 出版業	10	61	32	29	7	98
415 広告制作業	2	4	2	2	14	475
416 映像・音声・文字情報制作に附帯するサービス業	2	4	2	2	17	120
<b>G2 情報通信業（情報サービス業、インターネット附随サービス業）</b>	<b>309</b>	<b>26,994</b>	<b>21,149</b>	<b>5,587</b>	<b>385</b>	<b>10,383</b>
39 情報サービス業	278	26,050	20,379	5,436	344	9,967
390 管理、補助的経済活動を行う事業所	2	70	45	25	-	-
391 ソフトウェア業	252	24,836	19,839	4,988	309	9,644
392 情報処理・提供サービス業	24	1,144	495	423	35	323
39A 情報処理サービス業	12	483	264	219	15	134
39B 情報提供サービス業	1	4	4	-	13	131
39C その他の情報処理・提供サービス業	11	657	227	204	7	58
40 インターネット附随サービス業	31	944	770	151	41	416
400 管理、補助的経済活動を行う事業所	-	-	-	-	-	-
401 インターネット附随サービス業	31	944	770	151	41	416
<b>H 運輸業、郵便業</b>	<b>118</b>	<b>7,703</b>	<b>6,572</b>	<b>1,131</b>	<b>827</b>	<b>17,630</b>
42 鉄道業	10	3,777	3,445	332	7	264
420 管理、補助的経済活動を行う事業所	1	1,114	1,006	108	-	-
421 鉄道業	9	2,663	2,439	224	7	264
43 道路旅客運送業	15	959	887	72	20	1,501
430 管理、補助的経済活動を行う事業所	-	-	-	-	-	-
431 一般乗合旅客自動車運送業	4	383	360	23	2	502
432 一般乗用旅客自動車運送業	11	576	527	49	16	911
433 一般貸切旅客自動車運送業	-	-	-	-	2	88
439 その他の道路旅客運送業	-	-	-	-	-	-
44 道路貨物運送業	46	735	488	247	193	4,195
440 管理、補助的経済活動を行う事業所	2	16	5	11	8	202
441 一般貨物自動車運送業	33	567	407	160	177	3,933
442 特定貨物自動車運送業	2	8	7	1	1	24
443 貨物軽自動車運送業	6	24	21	3	4	22
444 集配利用運送業	3	120	48	72	3	14
449 その他の道路貨物運送業	-	-	-	-	-	-
45 水運業	9	328	217	111	41	558
450 管理、補助的経済活動を行う事業所	1	2	2	-	-	-
451 外航海運業	2	288	184	104	15	192
452 沿海海運業	2	24	20	4	15	166
453 内陸水運業	3	10	8	2	6	163
454 船舶貸渡業	1	4	3	1	5	37
46 航空運輸業	1	2	2	-	-	-
460 管理、補助的経済活動を行う事業所	-	-	-	-	-	-
461 航空運送業	1	2	2	-	-	-
462 航空機使用業（航空運送業を除く）	-	-	-	-	-	-

(注) 男女別の不詳を含む

及び従業者数－民営及び国、地方公共団体（続）

西区、中区、南区、港南区

区		南 区				港 南 区				産業 分類
従業者数		事業所数	従業者数			事業所数	従業者数			
男	女		総数 (注)	男	女		総数 (注)	男	女	
8,971	2,836	74	292	211	81	61	302	205	97	G
1,003	439	16	42	22	20	13	141	120	21	G1
197	28	1	4	3	1	3	45	42	3	37
-	-	-	-	-	-	-	-	-	-	370
62	15	-	-	-	-	1	4	4	-	371
1	-	-	-	-	-	-	-	-	-	372
134	13	1	4	3	1	2	41	38	3	373
154	72	-	-	-	-	2	79	66	13	38
-	-	-	-	-	-	-	-	-	-	380
46	35	-	-	-	-	-	-	-	-	381
108	37	-	-	-	-	-	-	-	-	382
-	-	-	-	-	-	2	79	66	13	383
652	339	15	38	19	19	8	17	12	5	41
-	-	-	-	-	-	-	-	-	-	410
110	93	3	5	5	-	-	-	-	-	411
17	4	1	2	2	-	3	5	3	2	412
56	18	1	2	2	-	-	-	-	-	413
48	50	5	9	5	4	2	8	6	2	414
348	127	2	17	3	14	2	3	2	1	415
73	47	3	3	2	1	1	1	1	-	416
7,968	2,397	58	250	189	61	48	161	85	76	G2
7,704	2,248	51	226	173	53	42	153	81	72	39
-	-	-	-	-	-	-	-	-	-	390
7,496	2,133	48	216	169	47	37	108	74	34	391
208	115	3	10	4	6	5	45	7	38	392
93	41	2	6	3	3	2	9	3	6	39A
78	53	-	-	-	-	2	35	3	32	39B
37	21	1	4	1	3	1	1	1	-	39C
264	149	7	24	16	8	6	8	4	4	40
-	-	-	-	-	-	-	-	-	-	400
264	149	7	24	16	8	6	8	4	4	401
14,134	3,469	77	1,708	1,438	270	88	2,512	2,096	416	H
227	37	-	-	-	-	7	302	282	20	42
-	-	-	-	-	-	-	-	-	-	420
227	37	-	-	-	-	7	302	282	20	421
1,356	145	15	607	560	47	29	945	878	67	43
-	-	-	-	-	-	-	-	-	-	430
429	73	1	1	1	-	4	199	194	5	431
842	69	14	606	559	47	22	715	664	51	432
85	3	-	-	-	-	3	31	20	11	433
-	-	-	-	-	-	-	-	-	-	439
3,485	706	35	378	312	66	34	836	602	234	44
151	51	-	-	-	-	-	-	-	-	440
3,288	641	23	313	262	51	29	785	571	214	441
24	-	1	3	3	-	1	20	7	13	442
14	8	11	62	47	15	4	31	24	7	443
8	6	-	-	-	-	-	-	-	-	444
-	-	-	-	-	-	-	-	-	-	449
400	158	3	11	8	3	1	3	2	1	45
-	-	1	1	1	-	-	-	-	-	450
126	66	-	-	-	-	-	-	-	-	451
142	24	1	5	3	2	1	3	2	1	452
102	61	-	-	-	-	-	-	-	-	453
30	7	1	5	4	1	-	-	-	-	454
-	-	-	-	-	-	-	-	-	-	46
-	-	-	-	-	-	-	-	-	-	460
-	-	-	-	-	-	-	-	-	-	461
-	-	-	-	-	-	-	-	-	-	462

第4表 産業小分類別、行政区別事業所数

産 業 分 類	保 土 ケ 谷 区				旭	
	事業所数	従業者数			事業所数	総数 (注)
		総数 (注)	男	女		
<b>G 情報通信業</b>	<b>101</b>	<b>1,291</b>	<b>939</b>	<b>345</b>	<b>40</b>	<b>153</b>
<b>G1 情報通信業（通信業、放送業、映像・音声・文字情報制作業）</b>	<b>19</b>	<b>167</b>	<b>124</b>	<b>43</b>	<b>13</b>	<b>32</b>
37 通信業	3	72	66	6	2	6
370 管理、補助的経済活動を行う事業所	-	-	-	-	-	-
371 固定電気通信業	1	13	13	-	-	-
372 移動電気通信業	-	-	-	-	-	-
373 電気通信に附帯するサービス業	2	59	53	6	2	6
38 放送業	1	53	31	22	-	-
380 管理、補助的経済活動を行う事業所	-	-	-	-	-	-
381 公共放送業（有線放送業を除く）	-	-	-	-	-	-
382 民間放送業（有線放送業を除く）	-	-	-	-	-	-
383 有線放送業	1	53	31	22	-	-
41 映像・音声・文字情報制作業	15	42	27	15	11	26
410 管理、補助的経済活動を行う事業所	-	-	-	-	-	-
411 映像情報制作・配給業	9	29	22	7	5	7
412 音声情報制作業	-	-	-	-	-	-
413 新聞業	-	-	-	-	-	-
414 出版業	3	10	3	7	2	11
415 広告制作業	2	2	1	1	2	4
416 映像・音声・文字情報制作に附帯するサービス業	1	1	1	-	2	4
<b>G2 情報通信業（情報サービス業、インターネット附随サービス業）</b>	<b>82</b>	<b>1,124</b>	<b>815</b>	<b>302</b>	<b>27</b>	<b>121</b>
39 情報サービス業	77	1,117	810	300	21	101
390 管理、補助的経済活動を行う事業所	-	-	-	-	2	4
391 ソフトウェア業	67	1,051	777	267	15	80
392 情報処理・提供サービス業	10	66	33	33	4	17
39A 情報処理サービス業	7	60	29	31	3	4
39B 情報提供サービス業	1	3	2	1	-	-
39C その他の情報処理・提供サービス業	2	3	2	1	1	13
40 インターネット附随サービス業	5	7	5	2	6	20
400 管理、補助的経済活動を行う事業所	-	-	-	-	-	-
401 インターネット附随サービス業	5	7	5	2	6	20
<b>H 運輸業、郵便業</b>	<b>80</b>	<b>2,941</b>	<b>2,557</b>	<b>384</b>	<b>122</b>	<b>3,309</b>
42 鉄道業	6	222	205	17	3	76
420 管理、補助的経済活動を行う事業所	-	-	-	-	-	-
421 鉄道業	6	222	205	17	3	76
43 道路旅客運送業	21	1,301	1,237	64	25	944
430 管理、補助的経済活動を行う事業所	-	-	-	-	1	9
431 一般乗合旅客自動車運送業	2	365	353	12	3	500
432 一般乗用旅客自動車運送業	19	936	884	52	18	408
433 一般貸切旅客自動車運送業	-	-	-	-	2	15
439 その他の道路旅客運送業	-	-	-	-	1	12
44 道路貨物運送業	45	993	792	201	82	1,727
440 管理、補助的経済活動を行う事業所	2	22	11	11	3	29
441 一般貨物自動車運送業	36	857	678	179	67	1,619
442 特定貨物自動車運送業	-	-	-	-	2	34
443 貨物軽自動車運送業	6	52	41	11	10	45
444 集配利用運送業	1	62	62	-	-	-
449 その他の道路貨物運送業	-	-	-	-	-	-
45 水運業	1	4	2	2	1	4
450 管理、補助的経済活動を行う事業所	-	-	-	-	-	-
451 外航海運業	-	-	-	-	-	-
452 沿海海運業	-	-	-	-	-	-
453 内陸水運業	1	4	2	2	1	4
454 船舶貸渡業	-	-	-	-	-	-
46 航空運輸業	-	-	-	-	-	-
460 管理、補助的経済活動を行う事業所	-	-	-	-	-	-
461 航空運送業	-	-	-	-	-	-
462 航空機使用業（航空運送業を除く）	-	-	-	-	-	-

(注) 男女別の不詳を含む



及び従業者数－民営及び国、地方公共団体（続）

保土ヶ谷区、旭区、磯子区、金沢区

区		磯子区				金沢区				産業分類
従業者数		事業所数	従業者数			事業所数	従業者数			
男	女		総数 (注)	男	女		総数 (注)	男	女	
115	38	60	799	525	274	58	199	141	56	G
19	13	11	33	17	16	13	36	28	8	G1
2	4	1	7	6	1	1	5	3	2	37
-	-	-	-	-	-	-	-	-	-	370
-	-	-	-	-	-	-	-	-	-	371
-	-	-	-	-	-	-	-	-	-	372
2	4	1	7	6	1	1	5	3	2	373
-	-	-	-	-	-	-	-	-	-	38
-	-	-	-	-	-	-	-	-	-	380
-	-	-	-	-	-	-	-	-	-	381
-	-	-	-	-	-	-	-	-	-	382
-	-	-	-	-	-	-	-	-	-	383
17	9	10	26	11	15	12	31	25	6	41
-	-	-	-	-	-	-	-	-	-	410
6	1	5	21	8	13	6	17	14	3	411
-	-	1	1	1	-	2	10	7	3	412
-	-	-	-	-	-	-	-	-	-	413
6	5	1	1	1	-	-	-	-	-	414
2	2	2	2	-	2	2	2	2	-	415
3	1	1	1	1	-	2	2	2	-	416
96	25	49	766	508	258	45	163	113	48	G2
81	20	44	761	504	257	35	124	88	34	39
2	2	-	-	-	-	1	2	-	-	390
65	15	39	729	479	250	33	121	87	34	391
14	3	5	32	25	7	1	1	1	-	392
3	1	5	32	25	7	-	-	-	-	39A
-	-	-	-	-	-	-	-	-	-	39B
11	2	-	-	-	-	1	1	1	-	39C
15	5	5	5	4	1	10	39	25	14	40
-	-	-	-	-	-	-	-	-	-	400
15	5	5	5	4	1	10	39	25	14	401
2,716	537	104	3,930	3,062	866	238	7,502	6,017	1,453	H
72	4	4	265	216	49	16	784	757	27	42
-	-	-	-	-	-	-	-	-	-	420
72	4	4	265	216	49	16	784	757	27	421
873	71	27	1,433	1,324	109	12	467	405	62	43
9	-	1	9	9	-	-	-	-	-	430
493	7	4	555	521	34	3	135	128	7	431
351	57	22	869	794	75	8	193	190	3	432
15	-	-	-	-	-	1	139	87	52	433
5	7	-	-	-	-	-	-	-	-	439
1,409	262	47	2,032	1,351	679	134	4,572	3,696	857	44
21	8	-	-	-	-	4	17	11	6	440
1,339	224	42	2,004	1,326	676	118	4,221	3,383	819	441
12	22	1	9	9	-	4	162	155	7	442
37	8	4	19	16	3	3	16	11	5	443
-	-	-	-	-	-	5	156	136	20	444
-	-	-	-	-	-	-	-	-	-	449
2	2	-	-	-	-	3	15	10	5	45
-	-	-	-	-	-	-	-	-	-	450
-	-	-	-	-	-	-	-	-	-	451
-	-	-	-	-	-	1	4	3	1	452
2	2	-	-	-	-	1	8	6	2	453
-	-	-	-	-	-	1	3	1	2	454
-	-	-	-	-	-	-	-	-	-	46
-	-	-	-	-	-	-	-	-	-	460
-	-	-	-	-	-	-	-	-	-	461
-	-	-	-	-	-	-	-	-	-	462

第4表 産業小分類別、行政区別事業所数

産 業 分 類	港 北 区				緑	
	事業所数	従業者数			事業所数	総数 (注)
		総数 (注)	男	女		
<b>G 情報通信業</b>	<b>365</b>	<b>9,650</b>	<b>7,510</b>	<b>2,079</b>	<b>53</b>	<b>305</b>
<b>G1 情報通信業（通信業、放送業、映像・音声・文字情報制作業）</b>	<b>62</b>	<b>430</b>	<b>328</b>	<b>97</b>	<b>15</b>	<b>52</b>
37 通信業	7	190	151	34	2	1
370 管理、補助的経済活動を行う事業所	-	-	-	-	-	-
371 固定電気通信業	2	90	65	25	1	1
372 移動電気通信業	1	5	-	-	1	-
373 電気通信に附帯するサービス業	4	95	86	9	-	-
38 放送業	-	-	-	-	-	-
380 管理、補助的経済活動を行う事業所	-	-	-	-	-	-
381 公共放送業（有線放送業を除く）	-	-	-	-	-	-
382 民間放送業（有線放送業を除く）	-	-	-	-	-	-
383 有線放送業	-	-	-	-	-	-
41 映像・音声・文字情報制作業	55	240	177	63	13	51
410 管理、補助的経済活動を行う事業所	-	-	-	-	-	-
411 映像情報制作・配給業	17	139	119	20	4	17
412 音声情報制作業	5	12	9	3	1	1
413 新聞業	1	12	3	9	-	-
414 出版業	10	18	10	8	2	7
415 広告制作業	8	22	10	12	-	-
416 映像・音声・文字情報制作に附帯するサービス業	14	37	26	11	6	26
<b>G2 情報通信業（情報サービス業、インターネット附随サービス業）</b>	<b>303</b>	<b>9,220</b>	<b>7,182</b>	<b>1,982</b>	<b>38</b>	<b>253</b>
39 情報サービス業	271	8,950	7,043	1,853	34	247
390 管理、補助的経済活動を行う事業所	2	136	90	46	-	-
391 ソフトウェア業	245	8,488	6,746	1,688	28	105
392 情報処理・提供サービス業	24	326	207	119	6	142
39A 情報処理サービス業	10	206	120	86	5	141
39B 情報提供サービス業	9	94	70	24	-	-
39C その他の情報処理・提供サービス業	5	26	17	9	1	1
40 インターネット附随サービス業	32	270	139	129	4	6
400 管理、補助的経済活動を行う事業所	-	-	-	-	-	-
401 インターネット附随サービス業	32	270	139	129	4	6
<b>H 運輸業、郵便業</b>	<b>176</b>	<b>5,643</b>	<b>4,620</b>	<b>999</b>	<b>79</b>	<b>2,499</b>
42 鉄道業	19	751	691	60	2	26
420 管理、補助的経済活動を行う事業所	-	-	-	-	-	-
421 鉄道業	19	751	691	60	2	26
43 道路旅客運送業	20	1,310	1,223	87	12	507
430 管理、補助的経済活動を行う事業所	-	-	-	-	1	10
431 一般乗合旅客自動車運送業	3	557	520	37	1	188
432 一般乗用旅客自動車運送業	14	713	671	42	6	243
433 一般貸切旅客自動車運送業	3	40	32	8	4	66
439 その他の道路旅客運送業	-	-	-	-	-	-
44 道路貨物運送業	113	2,360	1,891	469	48	1,370
440 管理、補助的経済活動を行う事業所	4	31	17	14	1	14
441 一般貨物自動車運送業	100	2,214	1,776	438	43	1,316
442 特定貨物自動車運送業	2	31	24	7	1	33
443 貨物軽自動車運送業	5	67	58	9	3	7
444 集配利用運送業	1	13	12	1	-	-
449 その他の道路貨物運送業	1	4	4	-	-	-
45 水運業	-	-	-	-	-	-
450 管理、補助的経済活動を行う事業所	-	-	-	-	-	-
451 外航海運業	-	-	-	-	-	-
452 沿海海運業	-	-	-	-	-	-
453 内陸水運業	-	-	-	-	-	-
454 船舶貸渡業	-	-	-	-	-	-
46 航空運輸業	-	-	-	-	-	-
460 管理、補助的経済活動を行う事業所	-	-	-	-	-	-
461 航空運送業	-	-	-	-	-	-
462 航空機使用業（航空運送業を除く）	-	-	-	-	-	-

(注) 男女別の不詳を含む

及び従業者数－民営及び国、地方公共団体（続）

港北区、緑区、青葉区、都筑区

区		青 葉 区				都 筑 区				産業 分類
従業者数		事業所数	従業者数			事業所数	従業者数			
男	女		総数 (注)	男	女		総数 (注)	男	女	
145	160	213	986	651	328	149	3,422	2,673	738	G
34	18	66	423	232	184	38	270	197	73	G1
1	-	2	5	2	3	5	180	145	35	37
-	-	-	-	-	-	-	-	-	-	370
1	-	-	-	-	-	2	169	135	34	371
-	-	-	-	-	-	1	1	1	-	372
-	-	2	5	2	3	2	10	9	1	373
-	-	4	151	98	53	1	3	3	-	38
-	-	-	-	-	-	-	-	-	-	380
-	-	-	-	-	-	-	-	-	-	381
-	-	1	-	-	-	-	-	-	-	382
-	-	3	151	98	53	1	3	3	-	383
33	18	60	267	132	128	32	87	49	38	41
-	-	-	-	-	-	1	2	1	1	410
9	8	18	74	34	35	11	27	16	11	411
1	-	2	2	2	-	5	6	4	2	412
-	-	3	83	50	33	-	-	-	-	413
5	2	11	30	10	20	6	30	10	20	414
-	-	6	9	4	3	2	3	2	1	415
18	8	20	69	32	37	7	19	16	3	416
111	142	147	563	419	144	111	3,152	2,476	665	G2
107	140	120	515	390	125	89	3,102	2,449	642	39
-	-	1	1	1	-	2	8	7	1	390
90	15	103	451	346	105	79	3,037	2,411	615	391
17	125	16	63	43	20	8	57	31	26	392
16	125	5	6	5	1	2	3	2	1	39A
-	-	5	42	31	11	1	13	12	1	39B
1	-	6	15	7	8	5	41	17	24	39C
4	2	27	48	29	19	22	50	27	23	40
-	-	-	-	-	-	-	-	-	-	400
4	2	27	48	29	19	22	50	27	23	401
1,943	555	49	1,249	1,031	218	185	5,074	4,007	1,037	H
26	-	2	138	134	4	6	159	153	6	42
-	-	1	112	110	2	-	-	-	-	420
26	-	1	26	24	2	6	159	153	6	421
455	52	7	455	427	28	15	876	770	106	43
10	-	-	-	-	-	-	-	-	-	430
185	3	1	198	198	-	1	174	167	7	431
209	34	6	257	229	28	12	682	586	96	432
51	15	-	-	-	-	2	20	17	3	433
-	-	-	-	-	-	-	-	-	-	439
1,039	330	31	603	433	170	124	3,184	2,481	673	44
11	3	-	-	-	-	1	3	2	1	440
992	323	28	597	431	166	115	2,970	2,299	641	441
32	1	-	-	-	-	1	19	6	13	442
4	3	3	6	2	4	4	22	14	8	443
-	-	-	-	-	-	3	170	160	10	444
-	-	-	-	-	-	-	-	-	-	449
-	-	-	-	-	-	-	-	-	-	45
-	-	-	-	-	-	-	-	-	-	450
-	-	-	-	-	-	-	-	-	-	451
-	-	-	-	-	-	-	-	-	-	452
-	-	-	-	-	-	-	-	-	-	453
-	-	-	-	-	-	-	-	-	-	454
-	-	-	-	-	-	-	-	-	-	46
-	-	-	-	-	-	-	-	-	-	460
-	-	-	-	-	-	-	-	-	-	461
-	-	-	-	-	-	-	-	-	-	462

第4表 産業小分類別、行政区別事業所数

産 業 分 類	戸 塚 区				栄	
	事業所数	従業者数			事業所数	総数 (注)
		総数 (注)	男	女		
<b>G 情報通信業</b>	<b>104</b>	<b>4,852</b>	<b>3,998</b>	<b>854</b>	<b>32</b>	<b>130</b>
<b>G1 情報通信業（通信業、放送業、映像・音声・文字情報制作業）</b>	<b>16</b>	<b>82</b>	<b>40</b>	<b>42</b>	<b>3</b>	<b>13</b>
37 通信業	1	6	2	4	-	-
370 管理、補助的経済活動を行う事業所	-	-	-	-	-	-
371 固定電気通信業	-	-	-	-	-	-
372 移動電気通信業	-	-	-	-	-	-
373 電気通信に附帯するサービス業	1	6	2	4	-	-
38 放送業	1	32	10	22	-	-
380 管理、補助的経済活動を行う事業所	-	-	-	-	-	-
381 公共放送業（有線放送業を除く）	-	-	-	-	-	-
382 民間放送業（有線放送業を除く）	1	32	10	22	-	-
383 有線放送業	-	-	-	-	-	-
41 映像・音声・文字情報制作業	14	44	28	16	3	13
410 管理、補助的経済活動を行う事業所	-	-	-	-	-	-
411 映像情報制作・配給業	5	10	7	3	-	-
412 音声情報制作業	-	-	-	-	-	-
413 新聞業	1	14	7	7	-	-
414 出版業	4	12	7	5	1	9
415 広告制作業	2	5	5	-	1	2
416 映像・音声・文字情報制作に附帯するサービス業	2	3	2	1	1	2
<b>G2 情報通信業（情報サービス業、インターネット附随サービス業）</b>	<b>88</b>	<b>4,770</b>	<b>3,958</b>	<b>812</b>	<b>29</b>	<b>117</b>
39 情報サービス業	80	2,440	2,037	403	24	110
390 管理、補助的経済活動を行う事業所	-	-	-	-	-	-
391 ソフトウェア業	67	2,065	1,796	269	20	105
392 情報処理・提供サービス業	13	375	241	134	4	5
39A 情報処理サービス業	8	303	187	116	1	1
39B 情報提供サービス業	1	2	1	1	1	1
39C その他の情報処理・提供サービス業	4	70	53	17	2	3
40 インターネット附随サービス業	8	2,330	1,921	409	5	7
400 管理、補助的経済活動を行う事業所	-	-	-	-	-	-
401 インターネット附随サービス業	8	2,330	1,921	409	5	7
<b>H 運輸業、郵便業</b>	<b>107</b>	<b>3,552</b>	<b>2,931</b>	<b>621</b>	<b>46</b>	<b>856</b>
42 鉄道業	2	82	71	11	3	54
420 管理、補助的経済活動を行う事業所	-	-	-	-	-	-
421 鉄道業	2	82	71	11	3	54
43 道路旅客運送業	20	762	688	74	10	363
430 管理、補助的経済活動を行う事業所	1	21	21	-	1	6
431 一般乗合旅客自動車運送業	3	338	328	10	2	184
432 一般乗用旅客自動車運送業	14	367	311	56	6	168
433 一般貸切旅客自動車運送業	2	36	28	8	1	5
439 その他の道路旅客運送業	-	-	-	-	-	-
44 道路貨物運送業	75	2,257	1,839	418	22	395
440 管理、補助的経済活動を行う事業所	2	51	39	12	-	-
441 一般貨物自動車運送業	64	2,153	1,759	394	21	391
442 特定貨物自動車運送業	2	25	23	2	-	-
443 貨物軽自動車運送業	5	17	9	8	1	4
444 集配利用運送業	1	10	8	2	-	-
449 その他の道路貨物運送業	1	1	1	-	-	-
45 水運業	-	-	-	-	2	13
450 管理、補助的経済活動を行う事業所	-	-	-	-	-	-
451 外航海運業	-	-	-	-	-	-
452 沿海海運業	-	-	-	-	-	-
453 内陸水運業	-	-	-	-	-	-
454 船舶貸渡業	-	-	-	-	2	13
46 航空運輸業	-	-	-	-	-	-
460 管理、補助的経済活動を行う事業所	-	-	-	-	-	-
461 航空運送業	-	-	-	-	-	-
462 航空機使用業（航空運送業を除く）	-	-	-	-	-	-

(注) 男女別の不詳を含む

及び従業者数－民営及び国、地方公共団体（続）

戸塚区、栄区、泉区、瀬谷区

区		泉 区				瀬 谷 区				産業 分類
従業者数		事業所数	従業者数			事業所数	従業者数			
男	女		総数 (注)	男	女		総数 (注)	男	女	
109	21	35	80	60	20	30	124	108	16	G
6	7	7	15	12	3	10	21	11	10	G1
-	-	1	4	4	-	1	4	2	2	37
-	-	-	-	-	-	-	-	-	-	370
-	-	1	4	4	-	1	4	2	2	371
-	-	-	-	-	-	-	-	-	-	372
-	-	-	-	-	-	-	-	-	-	373
-	-	-	-	-	-	-	-	-	-	38
-	-	-	-	-	-	-	-	-	-	380
-	-	-	-	-	-	-	-	-	-	381
-	-	-	-	-	-	-	-	-	-	382
-	-	-	-	-	-	-	-	-	-	383
6	7	6	11	8	3	9	17	9	8	41
-	-	-	-	-	-	-	-	-	-	410
-	-	1	2	1	1	2	4	2	2	411
-	-	1	1	1	-	1	2	2	-	412
-	-	-	-	-	-	-	-	-	-	413
4	5	1	4	3	1	3	6	3	3	414
1	1	-	-	-	-	1	1	-	1	415
1	1	3	4	3	1	2	4	2	2	416
103	14	28	65	48	17	20	103	97	6	G2
98	12	22	56	41	15	19	102	96	6	39
-	-	-	-	-	-	-	-	-	-	390
94	11	18	45	34	11	18	100	95	5	391
4	1	4	11	7	4	1	2	1	1	392
1	-	1	7	4	3	1	2	1	1	39A
1	-	-	-	-	-	-	-	-	-	39B
2	1	3	4	3	1	-	-	-	-	39C
5	2	6	9	7	2	1	1	1	-	40
-	-	-	-	-	-	-	-	-	-	400
5	2	6	9	7	2	1	1	1	-	401
756	100	59	1,594	1,297	297	97	3,321	2,541	763	H
53	1	2	53	48	5	-	-	-	-	42
-	-	-	-	-	-	-	-	-	-	420
53	1	2	53	48	5	-	-	-	-	421
346	17	11	458	438	20	16	327	299	28	43
6	-	1	4	4	-	-	-	-	-	430
175	9	2	305	300	5	-	-	-	-	431
161	7	7	111	102	9	14	250	228	22	432
4	1	1	38	32	6	2	77	71	6	433
-	-	-	-	-	-	-	-	-	-	439
324	71	42	710	552	158	72	2,627	2,026	584	44
-	-	1	1	1	-	-	-	-	-	440
321	70	35	680	524	156	67	2,604	2,009	578	441
-	-	1	23	21	2	-	-	-	-	442
3	1	5	6	6	-	5	23	17	6	443
-	-	-	-	-	-	-	-	-	-	444
-	-	-	-	-	-	-	-	-	-	449
12	1	-	-	-	-	-	-	-	-	45
-	-	-	-	-	-	-	-	-	-	450
-	-	-	-	-	-	-	-	-	-	451
-	-	-	-	-	-	-	-	-	-	452
-	-	-	-	-	-	-	-	-	-	453
12	1	-	-	-	-	-	-	-	-	454
-	-	-	-	-	-	-	-	-	-	46
-	-	-	-	-	-	-	-	-	-	460
-	-	-	-	-	-	-	-	-	-	461
-	-	-	-	-	-	-	-	-	-	462

第4表 産業小分類別、行政区別事業所数

産 業 分 類	総 数			
	事業所数	従業者数		
		総数 (注)	男	女
47 倉庫業	357	6,156	4,096	2,034
470 管理, 補助的経済活動を行う事業所	7	89	59	30
471 倉庫業(冷蔵倉庫業を除く)	314	5,273	3,461	1,786
472 冷蔵倉庫業	36	794	576	218
48 運輸に附帯するサービス業	842	16,937	13,457	3,433
480 管理, 補助的経済活動を行う事業所	30	1,102	828	274
481 港湾運送業	227	5,398	4,691	707
482 貨物運送取扱業(集配利用運送業を除く)	125	2,304	1,707	573
483 運送代理店	42	407	253	154
484 こん包業	100	1,907	1,450	457
485 運輸施設提供業	24	827	661	166
489 その他の運輸に附帯するサービス業	294	4,992	3,867	1,102
49 郵便業(信書便事業を含む)	19	4,839	3,436	1,403
490 管理, 補助的経済活動を行う事業所	-	-	-	-
491 郵便業(信書便事業を含む)	19	4,839	3,436	1,403
<b>I 卸売業, 小売業</b>	<b>25,089</b>	<b>296,217</b>	<b>145,806</b>	<b>146,980</b>
<b>I 1 卸売業</b>	<b>7,095</b>	<b>87,291</b>	<b>60,121</b>	<b>26,934</b>
50 各種商品卸売業	32	349	256	93
500 管理, 補助的経済活動を行う事業所	-	-	-	-
501 各種商品卸売業	32	349	256	93
50A 各種商品卸売業(従業者が常時100人以上のもの)	-	-	-	-
50B その他の各種商品卸売業	32	349	256	93
51 繊維・衣服等卸売業	264	2,264	1,019	1,241
510 管理, 補助的経済活動を行う事業所	12	129	58	71
511 繊維品卸売業(衣服, 身の回り品を除く)	21	79	34	45
512 衣服卸売業	113	1,139	471	664
513 身の回り品卸売業	118	917	456	461
52 飲食料品卸売業	1,121	14,140	8,846	5,287
520 管理, 補助的経済活動を行う事業所	24	180	114	66
521 農畜産物・水産物卸売業	448	6,296	4,251	2,045
52A 米穀類卸売業	40	476	285	191
52B 野菜・果実卸売業	138	2,527	1,741	786
52C 食肉卸売業	105	1,469	1,018	451
52D 生鮮魚介卸売業	140	1,396	1,014	382
52E その他の農畜産物・水産物卸売業	25	428	193	235
522 食料・飲料卸売業	649	7,664	4,481	3,176
53 建築材料, 鉱物・金属材料等卸売業	1,452	11,456	8,123	3,287
530 管理, 補助的経済活動を行う事業所	26	171	121	50
531 建築材料卸売業	611	4,982	3,557	1,425
532 化学製品卸売業	271	2,200	1,465	689
533 石油・鉱物卸売業	89	804	570	234
534 鉄鋼製品卸売業	154	1,026	743	283
535 非鉄金属卸売業	99	703	444	259
536 再生資源卸売業	202	1,570	1,223	347
54 機械器具卸売業	2,574	41,001	31,311	9,659
540 管理, 補助的経済活動を行う事業所	48	1,148	795	353
541 産業機械器具卸売業	877	10,219	7,903	2,316
542 自動車卸売業	461	6,911	5,512	1,392
543 電気機械器具卸売業	764	17,216	13,025	4,183
549 その他の機械器具卸売業	424	5,507	4,076	1,415
55 その他の卸売業	1,648	17,751	10,291	7,312
550 管理, 補助的経済活動を行う事業所	31	269	123	146
551 家具・建具・じゅう器等卸売業	253	2,844	1,745	1,099
552 医薬品・化粧品等卸売業	334	5,427	2,885	2,396
553 紙・紙製品卸売業	94	751	512	239
559 他に分類されない卸売業	936	8,460	5,026	3,432
55A 代理商, 仲立業	123	611	375	236
55B 他に分類されないその他の卸売業	813	7,849	4,651	3,196

(注) 男女別の不詳を含む

及び従業者数－民営及び国、地方公共団体（続）

総数、鶴見区、神奈川区

事業所数	鶴見区			神奈川区			産業分類	
	従業者数			従業者数				
	総数 (注)	男	女	事業所数	総数 (注)	男		女
117	2,032	1,285	744	31	720	451	259	47
3	34	23	11	-	-	-	-	470
99	1,762	1,090	669	26	637	383	244	471
15	236	172	64	5	83	68	15	472
132	2,208	1,895	313	53	954	727	227	48
1	2	2	-	1	3	3	-	480
47	776	714	62	15	442	338	104	481
21	350	261	89	16	238	175	63	482
-	-	-	-	3	31	20	11	483
32	418	362	56	4	111	76	35	484
3	12	10	2	2	7	6	1	485
28	650	546	104	12	122	109	13	489
1	383	292	91	1	692	542	150	49
-	-	-	-	-	-	-	-	490
1	383	292	91	1	692	542	150	491
<b>1,680</b>	<b>16,323</b>	<b>8,490</b>	<b>7,713</b>	<b>1,788</b>	<b>23,741</b>	<b>13,706</b>	<b>10,011</b>	<b>I</b>
<b>512</b>	<b>4,593</b>	<b>3,400</b>	<b>1,188</b>	<b>709</b>	<b>11,176</b>	<b>7,694</b>	<b>3,482</b>	<b>I 1</b>
1	4	3	1	4	32	23	9	50
-	-	-	-	-	-	-	-	500
1	4	3	1	4	32	23	9	501
-	-	-	-	-	-	-	-	50A
1	4	3	1	4	32	23	9	50B
12	29	13	16	20	119	44	75	51
-	-	-	-	-	-	-	-	510
-	-	-	-	1	2	1	1	511
8	22	10	12	9	40	15	25	512
4	7	3	4	10	77	28	49	513
74	754	498	256	215	3,735	2,670	1,065	52
4	25	20	5	1	4	3	1	520
29	279	190	89	140	2,666	1,985	681	521
3	89	50	39	11	195	131	64	52A
3	35	22	13	53	1,560	1,188	372	52B
9	125	100	25	7	54	30	24	52C
14	30	18	12	64	820	620	200	52D
-	-	-	-	5	37	16	21	52E
41	450	288	162	74	1,065	682	383	522
173	1,429	1,090	339	104	989	692	297	53
5	19	15	4	2	13	12	1	530
63	517	381	136	48	450	324	126	531
22	150	106	44	21	352	238	114	532
12	78	63	15	9	68	43	25	533
31	236	179	57	9	57	45	12	534
9	96	71	25	7	25	15	10	535
31	333	275	58	8	24	15	9	536
169	1,620	1,315	300	211	3,574	2,589	985	54
8	73	60	13	6	280	203	77	540
69	434	341	93	89	948	707	241	541
30	416	345	71	24	275	204	71	542
34	210	161	44	58	1,454	1,023	431	543
28	487	408	79	34	617	452	165	549
83	757	481	276	154	2,694	1,648	1,046	55
2	4	-	4	4	69	16	53	550
10	63	47	16	28	389	225	164	551
10	52	34	18	29	555	343	212	552
8	46	35	11	12	214	159	55	553
53	592	365	227	81	1,467	905	562	559
6	96	49	47	4	6	2	4	55A
47	496	316	180	77	1,461	903	558	55B

第4表 産業小分類別、行政区別事業所数

産 業 分 類	西 区				中	
	事業所数	従業者数			事業所数	総数 (注)
		総数 (注)	男	女		
47 倉庫業	2	99	64	35	133	1,687
470 管理, 補助的経済活動を行う事業所	-	-	-	-	3	49
471 倉庫業(冷蔵倉庫業を除く)	1	13	8	5	123	1,529
472 冷蔵倉庫業	1	86	56	30	7	109
48 運輸に附帯するサービス業	33	1,714	1,409	305	432	9,028
480 管理, 補助的経済活動を行う事業所	4	133	56	77	22	943
481 港湾運送業	1	3	2	1	153	4,005
482 貨物運送取扱業(集配利用運送業を除く)	9	357	281	76	33	604
483 運送代理店	2	11	6	5	28	330
484 こん包業	1	322	296	26	20	292
485 運輸施設提供業	4	281	218	63	10	340
489 その他の運輸に附帯するサービス業	12	607	550	57	166	2,514
49 郵便業(信書便事業を含む)	2	89	60	29	1	397
490 管理, 補助的経済活動を行う事業所	-	-	-	-	-	-
491 郵便業(信書便事業を含む)	2	89	60	29	1	397
<b>I 卸売業, 小売業</b>	<b>2,354</b>	<b>33,717</b>	<b>16,870</b>	<b>16,372</b>	<b>2,900</b>	<b>29,399</b>
<b>I 1 卸売業</b>	<b>579</b>	<b>11,912</b>	<b>8,703</b>	<b>3,057</b>	<b>991</b>	<b>9,659</b>
50 各種商品卸売業	3	32	24	8	4	25
500 管理, 補助的経済活動を行う事業所	-	-	-	-	-	-
501 各種商品卸売業	3	32	24	8	4	25
50A 各種商品卸売業(従業者が常時100人以上のもの)	-	-	-	-	-	-
50B その他の各種商品卸売業	3	32	24	8	4	25
51 繊維・衣服等卸売業	12	91	31	60	54	572
510 管理, 補助的経済活動を行う事業所	-	-	-	-	1	1
511 繊維品卸売業(衣服, 身の回り品を除く)	2	10	2	8	3	9
512 衣服卸売業	4	26	12	14	20	388
513 身の回り品卸売業	6	55	17	38	30	174
52 飲食料品卸売業	76	937	593	344	162	1,759
520 管理, 補助的経済活動を行う事業所	-	-	-	-	3	65
521 農畜産物・水産物卸売業	26	543	377	166	39	389
52A 米穀類卸売業	3	21	17	4	3	19
52B 野菜・果実卸売業	9	50	28	22	10	38
52C 食肉卸売業	9	434	311	123	10	143
52D 生鮮魚介卸売業	4	25	15	10	10	114
52E その他の農畜産物・水産物卸売業	1	13	6	7	6	75
522 食料・飲料卸売業	50	394	216	178	120	1,305
53 建築材料, 鉱物・金属材料等卸売業	100	1,034	673	315	165	1,090
530 管理, 補助的経済活動を行う事業所	5	67	40	27	2	10
531 建築材料卸売業	38	363	257	106	75	565
532 化学製品卸売業	19	155	71	38	36	242
533 石油・鉱物卸売業	7	165	126	39	11	55
534 鉄鋼製品卸売業	13	178	115	63	15	91
535 非鉄金属卸売業	13	79	47	32	17	81
536 再生資源卸売業	5	27	17	10	9	46
54 機械器具卸売業	247	7,629	6,145	1,484	366	4,055
540 管理, 補助的経済活動を行う事業所	2	25	25	-	6	102
541 産業機械器具卸売業	100	2,088	1,611	477	96	1,310
542 自動車卸売業	25	561	473	88	68	642
543 電気機械器具卸売業	79	4,242	3,496	746	132	1,373
549 その他の機械器具卸売業	41	713	540	173	64	628
55 その他の卸売業	141	2,189	1,237	846	239	2,148
550 管理, 補助的経済活動を行う事業所	-	-	-	-	5	51
551 家具・建具・じゅう器等卸売業	30	669	371	298	43	309
552 医薬品・化粧品等卸売業	38	727	401	220	49	587
553 紙・紙製品卸売業	7	117	83	34	16	111
559 他に分類されない卸売業	66	676	382	294	126	1,090
55A 代理商, 仲立業	15	141	88	53	21	82
55B 他に分類されないその他の卸売業	51	535	294	241	105	1,008

(注) 男女別の不詳を含む



及び従業者数－民営及び国、地方公共団体（続）

西区、中区、南区、港南区

区		南 区				港 南 区				産業 分類
従業者数		事業所数	従業者数			事業所数	従業者数			
男	女		総数 (注)	男	女		総数 (注)	男	女	
1,264	423	1	1	-	1	2	7	4	3	47
33	16	-	-	-	-	1	6	3	3	470
1,151	378	1	1	-	1	1	1	1	-	471
80	29	-	-	-	-	-	-	-	-	472
7,115	1,890	22	421	354	67	14	218	182	36	48
750	193	-	-	-	-	-	-	-	-	480
3,482	523	3	120	109	11	-	-	-	-	481
419	185	4	80	79	1	3	8	3	5	482
203	127	1	7	6	1	1	1	1	-	483
211	81	3	51	21	30	4	41	34	7	484
269	71	-	-	-	-	-	-	-	-	485
1,781	710	11	163	139	24	6	168	144	24	489
287	110	1	290	204	86	1	201	146	55	49
-	-	-	-	-	-	-	-	-	-	490
287	110	1	290	204	86	1	201	146	55	491
<b>15,517</b>	<b>13,630</b>	<b>1,140</b>	<b>8,724</b>	<b>4,020</b>	<b>4,704</b>	<b>1,118</b>	<b>14,276</b>	<b>5,835</b>	<b>8,224</b>	<b>I</b>
<b>6,260</b>	<b>3,387</b>	<b>287</b>	<b>1,798</b>	<b>1,230</b>	<b>568</b>	<b>190</b>	<b>1,857</b>	<b>1,050</b>	<b>807</b>	<b>I 1</b>
20	5	2	5	3	2	2	30	25	5	50
-	-	-	-	-	-	-	-	-	-	500
20	5	2	5	3	2	2	30	25	5	501
-	-	-	-	-	-	-	-	-	-	50A
20	5	2	5	3	2	2	30	25	5	50B
274	294	24	141	82	59	15	231	70	161	51
-	1	2	4	-	4	1	1	1	-	510
4	5	3	8	5	3	2	11	6	5	511
187	197	5	18	15	3	7	179	46	133	512
83	91	14	111	62	49	5	40	17	23	513
1,032	727	36	161	95	66	31	482	274	208	52
42	23	1	2	-	2	-	-	-	-	520
234	155	17	94	63	31	14	259	115	144	521
8	11	1	3	2	1	1	2	1	1	52A
21	17	4	17	12	5	6	41	18	23	52B
83	60	8	61	42	19	5	74	48	26	52C
86	28	4	13	7	6	1	2	1	1	52D
36	39	-	-	-	-	1	140	47	93	52E
756	549	18	65	32	33	17	223	159	64	522
767	323	70	309	207	102	37	222	142	80	53
5	5	1	2	1	1	-	-	-	-	530
415	150	33	180	121	59	20	105	74	31	531
162	80	12	54	38	16	7	51	34	17	532
42	13	2	6	3	3	-	-	-	-	533
59	32	8	24	16	8	1	1	1	-	534
46	35	-	-	-	-	2	24	1	23	535
38	8	14	43	28	15	7	41	32	9	536
2,964	1,087	71	551	401	150	55	348	275	73	54
75	27	-	-	-	-	-	-	-	-	540
1,054	256	25	192	135	57	18	161	125	36	541
448	193	14	90	70	20	10	42	33	9	542
939	431	23	194	144	50	17	77	62	15	543
448	180	9	75	52	23	10	68	55	13	549
1,199	945	84	631	442	189	50	544	264	280	55
34	17	1	2	2	-	-	-	-	-	550
201	108	10	75	49	26	8	183	72	111	551
345	238	16	82	55	27	9	185	84	101	552
61	50	6	14	7	7	2	28	22	6	553
558	532	51	458	329	129	31	148	86	62	559
47	35	5	12	8	4	3	5	3	2	55A
511	497	46	446	321	125	28	143	83	60	55B

第4表 産業小分類別、行政区別事業所数

産 業 分 類	保 土 ケ 谷 区				旭	
	事業所数	従業者数			事業所数	総数 (注)
		総数 (注)	男	女		
47 倉庫業	-	-	-	-	2	134
470 管理, 補助的経済活動を行う事業所	-	-	-	-	-	-
471 倉庫業(冷蔵倉庫業を除く)	-	-	-	-	2	134
472 冷蔵倉庫業	-	-	-	-	-	-
48 運輸に附帯するサービス業	6	93	84	9	8	77
480 管理, 補助的経済活動を行う事業所	-	-	-	-	-	-
481 港湾運送業	-	-	-	-	-	-
482 貨物運送取扱業(集配利用運送業を除く)	1	32	30	2	3	43
483 運送代理店	1	2	1	1	1	6
484 こん包業	-	-	-	-	1	14
485 運輸施設提供業	-	-	-	-	-	-
489 その他の運輸に附帯するサービス業	4	59	53	6	3	14
49 郵便業(信書便事業を含む)	1	328	237	91	1	347
490 管理, 補助的経済活動を行う事業所	-	-	-	-	-	-
491 郵便業(信書便事業を含む)	1	328	237	91	1	347
<b>I 卸売業, 小売業</b>	<b>953</b>	<b>9,441</b>	<b>4,616</b>	<b>4,644</b>	<b>1,060</b>	<b>11,146</b>
<b>I 1 卸売業</b>	<b>229</b>	<b>2,488</b>	<b>1,651</b>	<b>821</b>	<b>217</b>	<b>1,487</b>
50 各種商品卸売業	2	20	15	5	1	2
500 管理, 補助的経済活動を行う事業所	-	-	-	-	-	-
501 各種商品卸売業	2	20	15	5	1	2
50A 各種商品卸売業(従業者が常時100人以上のもの)	-	-	-	-	-	-
50B その他の各種商品卸売業	2	20	15	5	1	2
51 繊維・衣服等卸売業	9	37	16	21	6	10
510 管理, 補助的経済活動を行う事業所	-	-	-	-	-	-
511 繊維品卸売業(衣服, 身の回り品を除く)	-	-	-	-	-	-
512 衣服卸売業	4	19	8	11	5	9
513 身の回り品卸売業	5	18	8	10	1	1
52 飲食料品卸売業	36	571	271	300	29	218
520 管理, 補助的経済活動を行う事業所	1	19	11	8	-	-
521 農畜産物・水産物卸売業	10	74	52	22	11	60
52A 米穀類卸売業	1	32	19	13	2	7
52B 野菜・果実卸売業	1	2	2	-	2	7
52C 食肉卸売業	4	18	16	2	4	31
52D 生鮮魚介卸売業	3	10	9	1	3	15
52E その他の農畜産物・水産物卸売業	1	12	6	6	-	-
522 食料・飲料卸売業	25	478	208	270	18	158
53 建築材料, 鉱物・金属材料等卸売業	52	221	147	74	52	399
530 管理, 補助的経済活動を行う事業所	1	3	3	-	-	-
531 建築材料卸売業	23	109	79	30	28	195
532 化学製品卸売業	11	51	30	21	5	34
533 石油・鉱物卸売業	2	2	2	-	2	8
534 鉄鋼製品卸売業	5	18	10	8	2	11
535 非鉄金属卸売業	2	4	2	2	2	5
536 再生資源卸売業	8	34	21	13	13	146
54 機械器具卸売業	83	1,386	1,079	291	86	496
540 管理, 補助的経済活動を行う事業所	-	-	-	-	1	3
541 産業機械器具卸売業	29	473	377	96	29	119
542 自動車卸売業	15	342	280	62	20	139
543 電気機械器具卸売業	22	202	152	50	24	140
549 その他の機械器具卸売業	17	369	270	83	12	95
55 その他の卸売業	47	253	123	130	43	362
550 管理, 補助的経済活動を行う事業所	-	-	-	-	1	1
551 家具・建具・じゅう器等卸売業	6	20	11	9	5	99
552 医薬品・化粧品等卸売業	10	42	28	14	8	48
553 紙・紙製品卸売業	2	7	3	4	2	9
559 他に分類されない卸売業	29	184	81	103	27	205
55A 代理商, 仲立業	5	8	4	4	4	16
55B 他に分類されないその他の卸売業	24	176	77	99	23	189

(注) 男女別の不詳を含む

及び従業者数－民営及び国、地方公共団体（続）

保土ヶ谷区、旭区、磯子区、金沢区

区		磯子区				金沢区				産業 分類
従業者数		事業所数	従業者数			事業所数	従業者数			
男	女		総数 (注)	男	女		総数 (注)	男	女	
80	54	8	76	59	17	35	776	519	244	47
-	-	-	-	-	-	-	-	-	-	470
80	54	5	12	10	2	30	560	368	179	471
-	-	3	64	49	15	5	216	151	65	472
63	14	18	124	112	12	37	594	417	177	48
-	-	-	-	-	-	-	-	-	-	480
-	-	1	3	2	1	3	29	27	2	481
37	6	6	39	34	5	5	22	14	8	482
4	2	2	13	10	3	2	4	2	2	483
12	2	4	63	61	2	12	290	188	102	484
-	-	-	-	-	-	-	-	-	-	485
10	4	5	6	5	1	15	249	186	63	489
217	130	-	-	-	-	1	294	213	81	49
-	-	-	-	-	-	-	-	-	-	490
217	130	-	-	-	-	1	294	213	81	491
<b>4,853</b>	<b>6,165</b>	<b>776</b>	<b>7,827</b>	<b>3,459</b>	<b>4,331</b>	<b>1,304</b>	<b>14,205</b>	<b>6,761</b>	<b>7,366</b>	<b>I</b>
<b>988</b>	<b>499</b>	<b>172</b>	<b>1,156</b>	<b>830</b>	<b>326</b>	<b>394</b>	<b>3,733</b>	<b>2,561</b>	<b>1,170</b>	<b>I 1</b>
1	1	-	-	-	-	5	99	72	27	50
-	-	-	-	-	-	-	-	-	-	500
1	1	-	-	-	-	5	99	72	27	501
-	-	-	-	-	-	-	-	-	-	50A
1	1	-	-	-	-	5	99	72	27	50B
5	5	6	13	7	6	10	66	30	36	51
-	-	-	-	-	-	2	4	1	3	510
-	-	1	2	1	1	1	1	-	1	511
4	5	3	5	1	4	4	58	26	32	512
1	-	2	6	5	1	3	3	3	-	513
128	90	30	164	90	74	111	1,306	757	547	52
-	-	-	-	-	-	6	25	15	10	520
35	25	9	42	20	22	49	788	486	302	521
2	5	2	4	3	1	4	21	16	5	52A
5	2	-	-	-	-	16	428	236	192	52B
20	11	2	12	6	6	6	115	91	24	52C
8	7	5	26	11	15	19	169	107	62	52D
-	-	-	-	-	-	4	55	36	19	52E
93	65	21	122	70	52	56	493	256	235	522
296	103	44	396	277	119	97	662	486	176	53
-	-	-	-	-	-	1	1	-	1	530
136	59	21	97	69	28	30	246	172	74	531
23	11	11	222	152	70	23	105	73	32	532
7	1	3	37	29	8	4	21	14	7	533
7	4	3	13	8	5	9	85	67	18	534
3	2	-	-	-	-	4	16	10	6	535
120	26	6	27	19	8	26	188	150	38	536
360	136	62	406	323	83	93	722	578	144	54
1	2	-	-	-	-	4	8	6	2	540
88	31	24	126	102	24	33	169	138	31	541
108	31	16	141	112	29	27	319	258	61	542
101	39	12	76	61	15	12	47	38	9	543
62	33	10	63	48	15	17	179	138	41	549
198	164	30	177	133	44	77	595	398	197	55
-	1	-	-	-	-	3	5	5	-	550
65	34	4	44	31	13	7	37	27	10	551
23	25	5	27	15	12	14	255	162	93	552
6	3	3	5	3	2	5	38	24	14	553
104	101	18	101	84	17	48	260	180	80	559
9	7	5	22	20	2	8	25	18	7	55A
95	94	13	79	64	15	40	235	162	73	55B

第4表 産業小分類別、行政区別事業所数

産 業 分 類	港 北 区				緑	
	事業所数	従業者数			事業所数	総数 (注)
		総数 (注)	男	女		
47 倉庫業	6	332	208	124	3	113
470 管理, 補助的経済活動を行う事業所	-	-	-	-	-	-
471 倉庫業(冷蔵倉庫業を除く)	6	332	208	124	3	113
472 冷蔵倉庫業	-	-	-	-	-	-
48 運輸に附帯するサービス業	17	572	386	162	13	203
480 管理, 補助的経済活動を行う事業所	-	-	-	-	-	-
481 港湾運送業	1	2	1	1	-	-
482 貨物運送取扱業(集配利用運送業を除く)	4	377	254	99	6	51
483 運送代理店	-	-	-	-	-	-
484 こん包業	3	64	46	18	-	-
485 運輸施設提供業	2	79	65	14	1	49
489 その他の運輸に附帯するサービス業	7	50	20	30	6	103
49 郵便業(信書便事業を含む)	1	318	221	97	1	280
490 管理, 補助的経済活動を行う事業所	-	-	-	-	-	-
491 郵便業(信書便事業を含む)	1	318	221	97	1	280
<b>I 卸売業, 小売業</b>	<b>2,496</b>	<b>36,294</b>	<b>19,358</b>	<b>16,401</b>	<b>830</b>	<b>9,378</b>
<b>I 1 卸売業</b>	<b>960</b>	<b>16,134</b>	<b>10,992</b>	<b>5,095</b>	<b>205</b>	<b>2,230</b>
50 各種商品卸売業	1	3	2	1	1	1
500 管理, 補助的経済活動を行う事業所	-	-	-	-	-	-
501 各種商品卸売業	1	3	2	1	1	1
50A 各種商品卸売業(従業者が常時100人以上のもの)	-	-	-	-	-	-
50B その他の各種商品卸売業	1	3	2	1	1	1
51 繊維・衣服等卸売業	31	579	264	315	5	13
510 管理, 補助的経済活動を行う事業所	2	77	42	35	-	-
511 繊維品卸売業(衣服, 身の回り品を除く)	3	17	6	11	-	-
512 衣服卸売業	9	221	81	140	3	9
513 身の回り品卸売業	17	264	135	129	2	4
52 飲食料品卸売業	90	1,558	856	697	20	229
520 管理, 補助的経済活動を行う事業所	2	2	1	1	-	-
521 農畜産物・水産物卸売業	22	195	102	93	8	34
52A 米穀類卸売業	2	5	3	2	1	2
52B 野菜・果実卸売業	8	43	22	21	2	8
52C 食肉卸売業	9	62	36	26	4	22
52D 生鮮魚介卸売業	1	4	2	2	1	2
52E その他の農畜産物・水産物卸売業	2	81	39	42	-	-
522 食料・飲料卸売業	66	1,361	753	603	12	195
53 建築材料, 鉱物・金属材料等卸売業	151	1,151	855	296	46	396
530 管理, 補助的経済活動を行う事業所	1	7	4	3	1	2
531 建築材料卸売業	51	394	275	119	17	70
532 化学製品卸売業	35	286	217	69	6	135
533 石油・鉱物卸売業	12	121	101	20	4	64
534 鉄鋼製品卸売業	20	91	72	19	5	23
535 非鉄金属卸売業	19	157	113	44	4	29
536 再生資源卸売業	13	95	73	22	9	73
54 機械器具卸売業	478	10,127	7,491	2,630	86	1,318
540 管理, 補助的経済活動を行う事業所	11	300	205	95	3	41
541 産業機械器具卸売業	139	1,595	1,175	420	32	412
542 自動車卸売業	60	665	533	126	10	47
543 電気機械器具卸売業	187	6,333	4,639	1,694	25	674
549 その他の機械器具卸売業	81	1,234	939	295	16	144
55 その他の卸売業	208	2,712	1,521	1,155	47	273
550 管理, 補助的経済活動を行う事業所	5	71	33	38	1	8
551 家具・建具・じゅう器等卸売業	22	269	181	88	8	53
552 医薬品・化粧品等卸売業	54	1,201	561	604	8	80
553 紙・紙製品卸売業	7	43	29	14	3	9
559 他に分類されない卸売業	120	1,128	717	411	27	123
55A 代理商, 仲立業	10	79	51	28	5	36
55B 他に分類されないその他の卸売業	110	1,049	666	383	22	87

(注) 男女別の不詳を含む

及び従業者数－民営及び国、地方公共団体（続）

港北区、緑区、青葉区、都筑区

区		青葉区				都筑区				産業 分類
従業者数		事業所数	従業者数			事業所数	従業者数			
男	女		総数 (注)	男	女		総数 (注)	男	女	
63	50	2	3	1	2	6	59	38	21	47
-	-	-	-	-	-	-	-	-	-	470
63	50	2	3	1	2	6	59	38	21	471
-	-	-	-	-	-	-	-	-	-	472
175	28	6	38	34	4	31	427	316	111	48
-	-	-	-	-	-	1	8	7	1	480
-	-	1	1	1	-	-	-	-	-	481
38	13	1	2	1	1	10	87	71	16	482
-	-	-	-	-	-	-	-	-	-	483
-	-	-	-	-	-	9	141	93	48	484
41	8	1	13	12	1	1	46	40	6	485
96	7	3	22	20	2	10	145	105	40	489
185	95	1	12	2	10	3	369	249	120	49
-	-	-	-	-	-	-	-	-	-	490
185	95	1	12	2	10	3	369	249	120	491
<b>4,459</b>	<b>4,827</b>	<b>1,669</b>	<b>18,080</b>	<b>7,231</b>	<b>10,570</b>	<b>1,964</b>	<b>27,408</b>	<b>15,012</b>	<b>11,942</b>	<b>I</b>
<b>1,662</b>	<b>568</b>	<b>320</b>	<b>1,893</b>	<b>1,172</b>	<b>721</b>	<b>621</b>	<b>9,707</b>	<b>7,281</b>	<b>2,424</b>	<b>I 1</b>
1	-	1	5	5	-	1	9	9	-	50
-	-	-	-	-	-	-	-	-	-	500
1	-	1	5	5	-	1	9	9	-	501
-	-	-	-	-	-	-	-	-	-	50A
1	-	1	5	5	-	1	9	9	-	50B
9	4	16	62	24	38	20	106	47	59	51
-	-	1	2	1	1	-	-	-	-	510
-	-	3	11	3	8	-	-	-	-	511
6	3	9	40	14	26	13	52	21	31	512
3	1	3	9	6	3	7	54	26	28	513
117	112	48	272	158	114	68	746	548	198	52
-	-	2	3	-	3	3	15	13	2	520
20	14	11	53	34	19	25	305	227	78	521
1	1	2	4	1	3	3	68	27	41	52A
3	5	2	25	18	7	5	24	10	14	52B
15	7	3	12	7	5	13	195	178	17	52C
1	1	2	6	4	2	3	14	11	3	52D
-	-	2	6	4	2	1	4	1	3	52E
97	98	35	216	124	92	40	426	308	118	522
282	114	54	351	241	110	125	1,245	936	309	53
2	-	-	-	-	-	6	43	38	5	530
52	18	26	156	115	41	55	788	580	208	531
92	43	11	37	20	17	23	100	80	20	532
46	18	3	3	2	1	7	49	34	15	533
13	10	4	16	12	4	14	86	68	18	534
17	12	6	102	64	38	6	46	34	12	535
60	13	4	37	28	9	14	133	102	31	536
1,073	245	103	621	413	208	256	5,903	4,743	1,160	54
35	6	-	-	-	-	3	207	157	50	540
332	80	36	139	97	42	93	1,622	1,330	292	541
30	17	21	154	103	51	62	2,290	1,928	362	542
569	105	26	199	133	66	61	1,360	1,025	335	543
107	37	20	129	80	49	37	424	303	121	549
180	93	98	582	331	251	151	1,698	998	698	55
6	2	2	3	1	2	4	36	20	16	550
38	15	12	90	73	17	30	277	177	100	551
62	18	25	218	122	96	20	323	167	156	552
6	3	3	8	6	2	6	59	42	17	553
68	55	56	263	129	134	91	1,003	592	409	559
19	17	11	19	13	6	9	30	20	10	55A
49	38	45	244	116	128	82	973	572	399	55B

第4表 産業小分類別、行政区別事業所数

産 業 分 類	戸 塚 区				栄	
	事業所数	従業者数			事業所数	総数 (注)
		総数 (注)	男	女		
47 倉庫業	3	12	8	4	2	3
470 管理, 補助的経済活動を行う事業所	-	-	-	-	-	-
471 倉庫業(冷蔵倉庫業を除く)	3	12	8	4	2	3
472 冷蔵倉庫業	-	-	-	-	-	-
48 運輸に附帯するサービス業	6	141	123	18	7	28
480 管理, 補助的経済活動を行う事業所	1	13	10	3	-	-
481 港湾運送業	1	14	14	-	1	3
482 貨物運送取扱業(集配利用運送業を除く)	-	-	-	-	3	14
483 運送代理店	-	-	-	-	1	2
484 こん包業	-	-	-	-	1	4
485 運輸施設提供業	-	-	-	-	-	-
489 その他の運輸に附帯するサービス業	4	114	99	15	1	5
49 郵便業(信書便事業を含む)	1	298	202	96	-	-
490 管理, 補助的経済活動を行う事業所	-	-	-	-	-	-
491 郵便業(信書便事業を含む)	1	298	202	96	-	-
<b>I 卸売業, 小売業</b>	<b>1,321</b>	<b>17,206</b>	<b>7,401</b>	<b>9,436</b>	<b>397</b>	<b>3,849</b>
<b>I 1 卸売業</b>	<b>301</b>	<b>3,594</b>	<b>2,251</b>	<b>1,343</b>	<b>93</b>	<b>509</b>
50 各種商品卸売業	1	4	2	2	-	-
500 管理, 補助的経済活動を行う事業所	-	-	-	-	-	-
501 各種商品卸売業	1	4	2	2	-	-
50A 各種商品卸売業(従業者が常時100人以上のもの)	-	-	-	-	-	-
50B その他の各種商品卸売業	1	4	2	2	-	-
51 繊維・衣服等卸売業	8	88	44	44	2	6
510 管理, 補助的経済活動を行う事業所	2	30	9	21	-	-
511 繊維品卸売業(衣服, 身の回り品を除く)	-	-	-	-	-	-
512 衣服卸売業	3	11	6	5	-	-
513 身の回り品卸売業	3	47	29	18	2	6
52 飲食料品卸売業	37	321	209	112	19	63
520 管理, 補助的経済活動を行う事業所	-	-	-	-	-	-
521 農畜産物・水産物卸売業	16	110	63	47	7	32
52A 米穀類卸売業	-	-	-	-	1	4
52B 野菜・果実卸売業	9	77	46	31	2	12
52C 食肉卸売業	5	28	15	13	-	-
52D 生鮮魚介卸売業	1	2	1	1	4	16
52E その他の農畜産物・水産物卸売業	1	3	1	2	-	-
522 食料・飲料卸売業	21	211	146	65	12	31
53 建築材料, 鉱物・金属材料等卸売業	76	512	336	176	21	195
530 管理, 補助的経済活動を行う事業所	-	-	-	-	-	-
531 建築材料卸売業	25	174	105	69	13	132
532 化学製品卸売業	11	74	49	25	4	21
533 石油・鉱物卸売業	5	28	19	9	1	18
534 鉄鋼製品卸売業	9	64	45	19	2	10
535 非鉄金属卸売業	7	36	20	16	-	-
536 再生資源卸売業	19	136	98	38	1	14
54 機械器具卸売業	98	1,384	982	402	30	164
540 管理, 補助的経済活動を行う事業所	2	7	3	4	-	-
541 産業機械器具卸売業	24	165	125	40	13	52
542 自動車卸売業	29	557	398	159	5	15
543 電気機械器具卸売業	25	437	335	102	11	96
549 その他の機械器具卸売業	18	218	121	97	1	1
55 その他の卸売業	81	1,285	678	607	21	81
550 管理, 補助的経済活動を行う事業所	1	1	1	-	-	-
551 家具・建具・じゅう器等卸売業	11	103	75	28	2	12
552 医薬品・化粧品等卸売業	17	854	389	465	1	4
553 紙・紙製品卸売業	8	32	21	11	1	2
559 他に分類されない卸売業	44	295	192	103	17	63
55A 代理商, 仲立業	5	20	15	5	3	3
55B 他に分類されないその他の卸売業	39	275	177	98	14	60

(注) 男女別の不詳を含む

及び従業者数－民営及び国、地方公共団体（続）

戸塚区、栄区、泉区、瀬谷区

区		泉 区				瀬 谷 区				産業 分類
従業者数		事業所数	従業者数			事業所数	従業者数			
男	女		総数 (注)	男	女		総数 (注)	男	女	
3	-	-	-	-	-	4	102	49	53	47
-	-	-	-	-	-	-	-	-	-	470
3	-	-	-	-	-	4	102	49	53	471
-	-	-	-	-	-	-	-	-	-	472
18	10	3	7	3	4	4	90	44	46	48
-	-	-	-	-	-	-	-	-	-	480
1	2	-	-	-	-	-	-	-	-	481
10	4	-	-	-	-	-	-	-	-	482
-	2	-	-	-	-	-	-	-	-	483
3	1	2	6	3	3	4	90	44	46	484
-	-	-	-	-	-	-	-	-	-	485
4	1	1	1	-	1	-	-	-	-	489
-	-	1	366	256	110	1	175	123	52	49
-	-	-	-	-	-	-	-	-	-	490
-	-	1	366	256	110	1	175	123	52	491
1,592	2,241	657	7,801	3,372	4,379	682	7,402	3,254	4,024	I
326	183	133	1,339	827	512	182	2,026	1,243	783	I 1
-	-	-	-	-	-	3	78	51	27	50
-	-	-	-	-	-	-	-	-	-	500
-	-	-	-	-	-	3	78	51	27	501
-	-	-	-	-	-	-	-	-	-	50A
-	-	-	-	-	-	3	78	51	27	50B
2	4	4	5	3	2	10	96	54	42	51
-	-	-	-	-	-	1	10	4	6	510
-	-	-	-	-	-	2	8	6	2	511
-	-	2	3	1	2	5	39	18	21	512
2	4	2	2	2	-	2	39	26	13	513
37	26	15	372	235	137	24	492	278	214	52
-	-	-	-	-	-	1	20	9	11	520
23	9	5	117	80	37	10	256	145	111	521
4	-	-	-	-	-	-	-	-	-	52A
7	5	1	101	73	28	5	59	30	29	52B
-	-	3	14	6	8	4	69	14	55	52C
12	4	-	-	-	-	1	128	101	27	52D
-	-	1	2	1	1	-	-	-	-	52E
14	17	10	255	155	100	13	216	124	92	522
133	62	39	356	245	111	46	499	318	181	53
-	-	-	-	-	-	1	4	1	3	530
85	47	21	162	106	56	24	279	211	68	531
13	8	7	51	32	19	7	80	35	45	532
15	3	2	15	7	8	3	66	17	49	533
8	2	1	1	1	-	3	21	17	4	534
-	-	-	-	-	-	1	3	1	2	535
12	2	8	127	99	28	7	46	36	10	536
117	47	38	282	179	103	42	415	284	131	54
-	-	-	-	-	-	2	102	25	77	540
38	14	13	154	83	71	15	60	45	15	541
10	5	11	65	51	14	14	151	128	23	542
68	28	11	54	40	14	5	48	39	9	543
1	-	3	9	5	4	6	54	47	7	549
37	44	37	324	165	159	57	446	258	188	55
-	-	-	-	-	-	2	18	5	13	550
7	5	9	55	32	23	8	97	63	34	551
3	1	9	131	61	70	12	56	30	26	552
1	1	-	-	-	-	3	9	4	5	553
26	37	19	138	72	66	32	266	156	110	559
3	-	1	1	1	-	3	10	5	5	55A
23	37	18	137	71	66	29	256	151	105	55B

第4表 産業小分類別、行政区別事業所数

産 業 分 類	総 数			
	事業所数	従業者数		
		総数 (注)	男	女
<b>12 小売業</b>	<b>17,994</b>	<b>208,926</b>	<b>85,685</b>	<b>120,046</b>
56 各種商品小売業	67	8,654	2,820	5,834
560 管理, 補助的経済活動を行う事業所	8	910	558	352
561 百貨店, 総合スーパー	24	7,001	2,107	4,894
569 その他の各種商品小売業(従業者が常時50人未満のもの)	35	743	155	588
57 織物・衣服・身の回り品小売業	2,781	19,247	4,849	12,981
570 管理, 補助的経済活動を行う事業所	27	283	137	146
571 呉服・服地・寝具小売業	189	863	219	644
572 男子服小売業	352	2,420	1,199	1,221
573 婦人・子供服小売業	1,166	8,800	1,627	5,764
574 靴・履物小売業	248	1,267	471	796
579 その他の織物・衣服・身の回り品小売業	799	5,614	1,196	4,410
58 飲食料品小売業	5,468	91,979	34,243	57,687
580 管理, 補助的経済活動を行う事業所	67	2,736	1,507	1,199
581 各種食料品小売業	544	33,002	11,642	21,360
582 野菜・果実小売業	279	1,699	654	1,045
583 食肉小売業	186	1,476	641	835
584 鮮魚小売業	176	1,320	710	610
585 酒小売業	322	1,272	686	586
586 菓子・パン小売業	1,117	10,192	2,104	8,088
589 その他の飲食料品小売業	2,777	40,282	16,299	23,964
58A 料理品小売業	537	6,450	1,745	4,705
58B 他に分類されない飲食料品小売業	2,240	33,832	14,554	19,259
59 機械器具小売業	2,183	23,589	17,454	5,849
590 管理, 補助的経済活動を行う事業所	35	3,533	2,922	611
591 自動車小売業	1,287	11,273	9,282	1,991
592 自転車小売業	156	598	470	128
593 機械器具小売業(自動車, 自転車を除く)	705	8,185	4,780	3,119
60 その他の小売業	6,368	55,230	20,817	33,017
600 管理, 補助的経済活動を行う事業所	89	1,712	1,062	650
601 家具・建具・畳小売業	288	2,269	1,034	1,217
602 じゅう器小売業	256	1,345	425	920
603 医薬品・化粧品小売業	2,243	21,079	4,534	16,266
604 農耕用品小売業	30	275	101	174
605 燃料小売業	432	4,066	2,995	1,061
606 書籍・文房具小売業	467	6,547	3,285	2,655
607 スポーツ用品・がん具・娯楽用品・楽器小売業	428	3,548	1,860	1,688
60A スポーツ用品小売業	258	2,171	1,291	880
60B がん具・娯楽用品小売業	102	956	351	605
60C 楽器小売業	68	421	218	203
608 写真機・時計・眼鏡小売業	416	2,123	1,020	1,103
609 他に分類されない小売業	1,719	12,266	4,501	7,283
60D 花・植木小売業	445	1,827	603	1,224
60E ペット・ペット用品小売業	139	925	240	675
60F 中古品小売業(他に分類されないもの)	206	1,561	988	573
60G 他に分類されないその他の小売業	929	7,953	2,670	4,811
61 無店舗小売業	1,120	10,108	5,449	4,637
610 管理, 補助的経済活動を行う事業所	12	324	137	187
611 通信販売・訪問販売小売業	810	7,008	3,458	3,528
612 自動販売機による小売業	66	1,079	960	119
619 その他の無店舗小売業	232	1,697	894	803
<b>J 金融業, 保険業</b>	<b>1,701</b>	<b>32,813</b>	<b>12,723</b>	<b>19,848</b>
62 銀行業	269	9,555	3,100	6,455
620 管理, 補助的経済活動を行う事業所	2	83	54	29
621 中央銀行	1	65	29	36
622 銀行(中央銀行を除く)	266	9,407	3,017	6,390
63 協同組織金融業	143	3,320	1,806	1,514
630 管理, 補助的経済活動を行う事業所	1	12	8	4

(注) 男女別の不詳を含む



及び従業者数－民営及び国、地方公共団体（続）

総数、鶴見区、神奈川区

事業所数	鶴 見 区			神 奈 川 区			産業 分類	
	従業者数			従業者数				
	総数 (注)	男	女	事業所数	総数 (注)	男		女
1,168	11,730	5,090	6,525	1,079	12,565	6,012	6,529	I 2
4	333	114	219	5	1,092	547	545	56
-	-	-	-	3	643	403	240	560
2	314	112	202	1	447	144	303	561
2	19	2	17	1	2	-	2	569
111	446	118	328	99	499	141	358	57
3	25	21	4	2	9	8	1	570
12	28	11	17	13	46	13	33	571
16	53	21	32	8	23	13	10	572
39	128	20	108	31	159	35	124	573
9	29	10	19	8	33	7	26	574
32	183	35	148	37	229	65	164	579
430	6,052	2,250	3,792	367	5,826	2,487	3,339	58
1	2	1	1	4	418	217	201	580
44	2,350	777	1,573	33	1,314	457	857	581
19	97	40	57	23	105	49	56	582
14	54	25	29	13	66	29	37	583
11	56	31	25	17	113	77	36	584
43	115	69	46	30	155	89	66	585
65	400	98	302	58	568	126	442	586
233	2,978	1,209	1,759	189	3,087	1,443	1,644	589
47	594	144	450	28	252	81	171	58A
186	2,384	1,065	1,309	161	2,835	1,362	1,473	58B
143	1,225	952	273	115	1,426	1,016	409	59
3	263	207	56	1	3	-	3	590
77	540	452	88	57	972	780	192	591
14	30	24	6	12	33	22	11	592
49	392	269	123	45	418	214	203	593
412	2,999	1,289	1,615	410	2,655	1,114	1,518	60
7	145	115	30	3	18	13	5	600
21	191	95	96	24	71	36	35	601
18	82	42	40	27	104	36	68	602
151	1,192	299	893	131	1,115	275	840	603
-	-	-	-	3	56	17	39	604
30	266	201	65	36	265	206	59	605
37	347	227	97	31	200	132	45	606
18	47	30	17	26	140	94	46	607
12	33	22	11	10	101	70	31	60A
2	4	3	1	7	8	7	1	60B
4	10	5	5	9	31	17	14	60C
16	49	31	18	16	92	35	57	608
114	680	249	359	113	594	270	324	609
39	131	69	62	23	60	23	37	60D
4	14	3	11	10	32	6	26	60E
10	52	20	32	15	73	55	18	60F
61	483	157	254	65	429	186	243	60G
66	663	367	296	83	1,067	707	360	61
2	39	22	17	1	2	-	2	610
44	386	167	219	66	863	560	303	611
8	155	140	15	4	140	121	19	612
12	83	38	45	12	62	26	36	619
73	977	327	621	147	2,852	1,116	1,705	J
11	233	56	177	14	428	62	366	62
-	-	-	-	-	-	-	-	620
-	-	-	-	-	-	-	-	621
11	233	56	177	14	428	62	366	622
18	323	171	152	7	114	57	57	63
-	-	-	-	-	-	-	-	630

第4表 産業小分類別、行政区別事業所数

産 業 分 類	西 区				中	
	事業所数	従業者数			事業所数	総数 (注)
		総数 (注)	男	女		
<b>I 2 小売業</b>	<b>1,775</b>	<b>21,805</b>	<b>8,167</b>	<b>13,315</b>	<b>1,909</b>	<b>19,740</b>
56 各種商品小売業	10	2,384	693	1,691	7	817
560 管理, 補助的経済活動を行う事業所	3	215	123	92	1	4
561 百貨店, 総合スーパー	4	2,061	549	1,512	3	768
569 その他の各種商品小売業(従業者が常時50人未満のもの)	3	108	21	87	3	45
57 織物・衣服・身の回り品小売業	641	4,446	1,149	3,129	417	2,315
570 管理, 補助的経済活動を行う事業所	-	-	-	-	5	32
571 呉服・服地・寝具小売業	15	130	18	112	30	161
572 男子服小売業	79	539	279	260	51	279
573 婦人・子供服小売業	307	2,323	497	1,663	150	692
574 靴・履物小売業	57	297	88	209	32	196
579 その他の織物・衣服・身の回り品小売業	183	1,157	267	885	149	955
58 飲食料品小売業	385	6,230	2,307	3,923	531	7,072
580 管理, 補助的経済活動を行う事業所	12	1,029	616	413	14	1,096
581 各種食料品小売業	25	996	321	675	40	1,422
582 野菜・果実小売業	18	99	38	61	17	94
583 食肉小売業	14	123	43	80	15	98
584 鮮魚小売業	9	97	52	45	16	104
585 酒小売業	17	66	40	26	44	190
586 菓子・パン小売業	95	1,043	186	857	111	968
589 その他の飲食料品小売業	195	2,777	1,011	1,766	274	3,100
58A 料理品小売業	51	558	117	441	56	549
58B 他に分類されない飲食料品小売業	144	2,219	894	1,325	218	2,551
59 機械器具小売業	105	2,063	1,240	737	133	3,617
590 管理, 補助的経済活動を行う事業所	3	455	312	143	2	2,268
591 自動車小売業	28	260	211	49	59	844
592 自転車小売業	8	29	20	9	15	96
593 機械器具小売業(自動車, 自転車を除く)	66	1,319	697	536	57	409
60 その他の小売業	559	5,662	2,193	3,400	682	4,873
600 管理, 補助的経済活動を行う事業所	8	191	101	90	5	14
601 家具・建具・畳小売業	22	334	163	171	32	136
602 じゅう器小売業	20	128	30	98	35	215
603 医薬品・化粧品小売業	157	1,328	215	1,113	166	1,335
604 農耕用品小売業	-	-	-	-	1	2
605 燃料小売業	11	96	73	23	24	225
606 書籍・文房具小売業	41	661	269	323	65	770
607 スポーツ用品・がん具・娯楽用品・楽器小売業	86	896	455	441	47	396
60A スポーツ用品小売業	49	420	228	192	26	175
60B がん具・娯楽用品小売業	27	337	152	185	10	166
60C 楽器小売業	10	139	75	64	11	55
608 写真機・時計・眼鏡小売業	52	438	199	239	33	167
609 他に分類されない小売業	162	1,590	688	902	274	1,613
60D 花・植木小売業	35	196	56	140	46	166
60E ペット・ペット用品小売業	7	57	11	46	16	165
60F 中古品小売業(他に分類されないもの)	24	450	315	135	33	124
60G 他に分類されないその他の小売業	96	887	306	581	179	1,158
61 無店舗小売業	74	1,017	582	435	138	1,031
610 管理, 補助的経済活動を行う事業所	1	23	9	14	1	15
611 通信販売・訪問販売小売業	57	675	357	318	107	867
612 自動販売機による小売業	4	19	10	9	2	22
619 その他の無店舗小売業	12	300	206	94	28	127
<b>J 金融業, 保険業</b>	<b>248</b>	<b>9,133</b>	<b>4,038</b>	<b>5,086</b>	<b>348</b>	<b>7,502</b>
62 銀行業	34	4,020	1,577	2,443	30	1,068
620 管理, 補助的経済活動を行う事業所	1	70	42	28	-	-
621 中央銀行	-	-	-	-	1	65
622 銀行(中央銀行を除く)	33	3,950	1,535	2,415	29	1,003
63 協同組織金融業	8	122	57	65	21	1,110
630 管理, 補助的経済活動を行う事業所	-	-	-	-	1	12

(注) 男女別の不詳を含む

及び従業者数－民営及び国、地方公共団体（続）

西区、中区、南区、港南区

区		南 区				港 南 区				産業 分類
従業者数		事業所数	従業者数			事業所数	従業者数			
男	女		総数 (注)	男	女		総数 (注)	男	女	
9,257	10,243	853	6,926	2,790	4,136	928	12,419	4,785	7,417	12
246	571	2	424	144	280	5	731	184	547	56
4	-	-	-	-	-	-	-	-	-	560
228	540	1	402	140	262	2	686	174	512	561
14	31	1	22	4	18	3	45	10	35	569
689	1,565	85	297	98	199	127	986	163	643	57
20	12	1	2	1	1	3	9	4	5	570
44	117	9	40	11	29	7	31	10	21	571
150	129	12	42	22	20	11	78	35	43	572
137	494	29	64	18	46	58	497	54	263	573
96	100	7	15	7	8	10	58	15	43	574
242	713	27	134	39	95	38	313	45	268	579
2,971	4,062	309	3,778	1,455	2,323	288	5,851	1,988	3,863	58
559	507	4	34	21	13	4	16	10	6	580
513	909	26	1,233	373	860	36	2,844	949	1,895	581
55	39	18	82	37	45	10	65	32	33	582
40	58	12	58	31	27	8	105	60	45	583
68	36	14	61	41	20	8	56	22	34	584
115	75	24	102	63	39	13	40	22	18	585
253	715	48	283	66	217	56	558	108	450	586
1,368	1,723	163	1,925	823	1,102	153	2,167	785	1,382	589
210	339	24	216	63	153	35	325	69	256	58A
1,158	1,384	139	1,709	760	949	118	1,842	716	1,126	58B
2,976	603	99	327	229	98	126	1,671	1,220	446	59
1,956	312	1	1	-	1	3	32	27	5	590
706	138	46	188	142	46	77	819	672	147	591
82	14	10	16	13	3	6	33	22	11	592
232	139	42	122	74	48	40	787	499	283	593
1,896	2,890	313	1,813	673	1,140	339	2,864	1,024	1,808	60
7	7	2	4	1	3	4	19	13	6	600
77	59	15	32	21	11	10	28	13	15	601
68	147	17	59	23	36	11	61	19	42	602
316	1,011	104	950	231	719	130	1,174	237	908	603
1	1	-	-	-	-	-	-	-	-	604
179	36	27	158	96	62	18	174	126	48	605
398	303	18	168	116	52	20	313	179	134	606
194	202	12	29	17	12	21	201	133	68	607
109	66	10	22	15	7	16	181	121	60	60A
47	119	1	1	1	-	3	11	7	4	60B
38	17	1	6	1	5	2	9	5	4	60C
94	73	25	54	39	15	24	139	64	75	608
562	1,051	93	359	129	230	101	755	240	512	609
43	123	30	79	26	53	28	133	37	96	60D
42	123	7	29	9	20	11	67	16	51	60E
48	76	11	41	21	20	7	47	36	11	60F
429	729	45	210	73	137	55	508	151	354	60G
479	552	44	281	188	93	43	316	206	110	61
8	7	1	1	1	-	-	-	-	-	610
367	500	33	165	93	72	28	113	66	47	611
21	1	4	51	44	7	4	128	122	6	612
83	44	6	64	50	14	11	75	18	57	619
3,288	4,123	50	396	168	228	88	1,187	319	836	J
474	594	7	105	21	84	21	571	142	429	62
-	-	-	-	-	-	-	-	-	-	620
29	36	-	-	-	-	-	-	-	-	621
445	558	7	105	21	84	21	571	142	429	622
665	445	7	118	58	60	6	105	52	53	63
8	4	-	-	-	-	-	-	-	-	630

第4表 産業小分類別、行政区別事業所数

産 業 分 類	保 土 ケ 谷 区				旭	
	事業所数	従業者数			事業所数	総数 (注)
		総数 (注)	男	女		
<b>I 2 小売業</b>	<b>724</b>	<b>6,953</b>	<b>2,965</b>	<b>3,823</b>	<b>843</b>	<b>9,659</b>
56 各種商品小売業	2	144	49	95	1	29
560 管理, 補助的経済活動を行う事業所	-	-	-	-	-	-
561 百貨店, 総合スーパー	1	142	49	93	-	-
569 その他の各種商品小売業(従業者が常時50人未満のもの)	1	2	-	2	1	29
57 織物・衣服・身の回り品小売業	60	178	52	126	92	711
570 管理, 補助的経済活動を行う事業所	-	-	-	-	1	3
571 呉服・服地・寝具小売業	14	30	10	20	10	68
572 男子服小売業	10	28	12	16	6	38
573 婦人・子供服小売業	20	45	18	27	37	305
574 靴・履物小売業	4	11	3	8	14	53
579 その他の織物・衣服・身の回り品小売業	12	64	9	55	24	244
58 飲食料品小売業	262	3,690	1,381	2,309	254	4,663
580 管理, 補助的経済活動を行う事業所	2	3	1	2	3	7
581 各種食料品小売業	26	1,486	479	1,007	27	1,873
582 野菜・果実小売業	23	86	42	44	22	188
583 食肉小売業	13	80	34	46	10	85
584 鮮魚小売業	14	102	62	40	10	101
585 酒小売業	15	35	19	16	14	62
586 菓子・パン小売業	49	272	61	211	51	410
589 その他の飲食料品小売業	120	1,626	683	943	117	1,937
58A 料理品小売業	26	139	46	93	25	601
58B 他に分類されない飲食料品小売業	94	1,487	637	850	92	1,336
59 機械器具小売業	95	989	785	204	139	1,084
590 管理, 補助的経済活動を行う事業所	1	230	207	23	1	1
591 自動車小売業	63	550	447	103	88	680
592 自転車小売業	7	22	18	4	7	33
593 機械器具小売業(自動車, 自転車を除く)	24	187	113	74	43	370
60 その他の小売業	262	1,808	612	1,031	313	2,888
600 管理, 補助的経済活動を行う事業所	1	1	1	-	7	45
601 家具・建具・畳小売業	16	36	26	10	14	68
602 じゅう器小売業	7	12	5	7	12	54
603 医薬品・化粧品小売業	110	797	178	602	130	1,337
604 農耕用品小売業	2	3	2	1	5	15
605 燃料小売業	22	198	135	63	31	360
606 書籍・文房具小売業	17	264	109	155	21	329
607 スポーツ用品・がん具・娯楽用品・楽器小売業	8	87	39	48	11	92
60A スポーツ用品小売業	6	78	35	43	7	57
60B がん具・娯楽用品小売業	-	-	-	-	2	25
60C 楽器小売業	2	9	4	5	2	10
608 写真機・時計・眼鏡小売業	15	35	18	17	17	93
609 他に分類されない小売業	64	375	99	128	65	495
60D 花・植木小売業	21	63	18	45	15	64
60E ペット・ペット用品小売業	4	44	22	22	5	25
60F 中古品小売業(他に分類されないもの)	11	51	25	26	12	120
60G 他に分類されないその他の小売業	28	217	34	35	33	286
61 無店舗小売業	43	144	86	58	44	284
610 管理, 補助的経済活動を行う事業所	-	-	-	-	-	-
611 通信販売・訪問販売小売業	28	81	44	37	30	153
612 自動販売機による小売業	3	17	12	5	3	36
619 その他の無店舗小売業	12	46	30	16	11	95
<b>J 金融業, 保険業</b>	<b>54</b>	<b>1,087</b>	<b>455</b>	<b>632</b>	<b>50</b>	<b>804</b>
62 銀行業	7	106	25	81	16	347
620 管理, 補助的経済活動を行う事業所	-	-	-	-	-	-
621 中央銀行	-	-	-	-	-	-
622 銀行(中央銀行を除く)	7	106	25	81	16	347
63 協同組織金融業	6	122	68	54	4	84
630 管理, 補助的経済活動を行う事業所	-	-	-	-	-	-

(注) 男女別の不詳を含む

及び従業者数－民営及び国、地方公共団体（続）

保土ヶ谷区、旭区、磯子区、金沢区

区		磯子区				金沢区				産業 分類
従業者数		事業所数	従業者数			事業所数	従業者数			
男	女		総数 (注)	男	女		総数 (注)	男	女	
3,865	5,666	604	6,671	2,629	4,005	910	10,472	4,200	6,196	12
4	25	1	3	-	3	2	353	160	193	56
-	-	-	-	-	-	-	-	-	-	560
-	-	-	-	-	-	1	328	150	178	561
4	25	1	3	-	3	1	25	10	15	569
106	488	49	330	73	238	165	1,588	482	1,038	57
1	2	3	116	30	86	2	12	6	6	570
15	53	3	11	3	8	12	44	12	32	571
7	31	7	28	11	17	31	228	110	118	572
41	148	19	54	7	28	59	985	260	657	573
16	37	3	8	2	6	22	87	41	46	574
26	217	14	113	20	93	39	232	53	179	579
1,617	3,046	218	3,549	1,263	2,286	261	4,535	1,583	2,952	58
5	2	-	-	-	-	4	14	10	4	580
611	1,262	26	1,484	473	1,011	22	1,622	524	1,098	581
69	119	13	79	23	56	10	52	26	26	582
42	43	8	43	22	21	10	88	43	45	583
54	47	9	70	42	28	11	52	25	27	584
24	38	11	36	13	23	16	50	27	23	585
61	349	41	311	80	231	57	676	143	533	586
751	1,186	110	1,526	610	916	131	1,981	785	1,196	589
153	448	18	142	60	82	23	277	74	203	58A
598	738	92	1,384	550	834	108	1,704	711	993	58B
820	261	71	700	511	176	82	896	654	242	59
1	-	-	-	-	-	1	1	-	1	590
580	100	40	341	290	51	42	494	404	90	591
26	7	5	8	5	3	11	42	31	11	592
213	154	26	351	216	122	28	359	219	140	593
1,171	1,709	224	1,921	692	1,229	348	2,626	1,092	1,526	60
36	9	4	8	4	4	4	10	8	2	600
35	33	9	29	10	19	11	30	12	10	601
19	35	11	32	19	13	15	66	11	55	602
292	1,037	91	818	164	654	118	1,046	222	824	603
5	10	-	-	-	-	2	86	28	58	604
257	103	16	154	111	43	20	186	149	37	605
200	129	17	199	141	58	26	340	198	142	606
47	45	11	85	43	42	40	314	219	95	607
32	25	6	34	23	11	26	259	202	57	60A
7	18	4	49	19	30	13	54	16	38	60B
8	2	1	2	1	1	1	1	1	-	60C
46	47	10	26	13	13	22	116	56	60	608
234	261	55	570	187	383	90	432	189	243	609
16	48	21	105	40	65	27	76	21	55	60D
9	16	1	5	-	5	5	21	5	16	60E
91	29	2	4	3	1	8	71	53	18	60F
118	168	31	456	144	312	50	264	110	154	60G
147	137	41	168	90	73	52	474	229	245	61
-	-	-	-	-	-	-	-	-	-	610
90	63	31	150	80	65	36	339	148	191	611
29	7	2	2	1	1	4	52	43	9	612
28	67	8	16	9	7	12	83	38	45	619
209	581	38	492	153	339	53	577	152	423	J
90	257	10	191	54	137	11	187	21	166	62
-	-	-	-	-	-	-	-	-	-	620
-	-	-	-	-	-	-	-	-	-	621
90	257	10	191	54	137	11	187	21	166	622
45	39	7	97	50	47	7	101	48	53	63
-	-	-	-	-	-	-	-	-	-	630

第4表 産業小分類別、行政区別事業所数

産 業 分 類	港 北 区				緑	
	事業所数	従業者数			事業所数	総数 (注)
		総数 (注)	男	女		
<b>I 2 小売業</b>	<b>1,536</b>	<b>20,160</b>	<b>8,366</b>	<b>11,306</b>	<b>625</b>	<b>7,148</b>
56 各種商品小売業	6	271	92	179	4	78
560 管理, 補助的経済活動を行う事業所	1	48	28	20	-	-
561 百貨店, 総合スーパー	1	110	36	74	1	51
569 その他の各種商品小売業(従業者が常時50人未満のもの)	4	113	28	85	3	27
57 織物・衣服・身の回り品小売業	171	1,128	224	700	52	317
570 管理, 補助的経済活動を行う事業所	1	1	1	-	1	1
571 呉服・服地・寝具小売業	16	71	25	46	6	25
572 男子服小売業	27	140	53	87	4	26
573 婦人・子供服小売業	71	530	43	284	20	118
574 靴・履物小売業	11	70	24	46	8	35
579 その他の織物・衣服・身の回り品小売業	45	316	78	237	13	112
58 飲食料品小売業	529	10,152	3,997	6,155	215	3,764
580 管理, 補助的経済活動を行う事業所	6	45	20	25	4	4
581 各種食料品小売業	55	3,762	1,611	2,151	19	1,524
582 野菜・果実小売業	22	108	40	68	14	70
583 食肉小売業	20	178	59	119	6	59
584 鮮魚小売業	5	41	16	25	8	75
585 酒小売業	22	110	56	54	12	56
586 菓子・パン小売業	111	978	200	778	42	396
589 その他の飲食料品小売業	288	4,930	1,995	2,935	110	1,580
58A 料理品小売業	63	1,145	334	811	23	225
58B 他に分類されない飲食料品小売業	225	3,785	1,661	2,124	87	1,355
59 機械器具小売業	194	1,890	1,356	469	88	696
590 管理, 補助的経済活動を行う事業所	6	94	64	30	-	-
591 自動車小売業	104	744	622	122	55	425
592 自転車小売業	13	50	42	8	6	24
593 機械器具小売業(自動車, 自転車を除く)	71	1,002	628	309	27	247
60 その他の小売業	523	5,188	1,917	3,052	232	1,984
600 管理, 補助的経済活動を行う事業所	16	630	419	211	1	2
601 家具・建具・畳小売業	26	176	94	82	13	65
602 じゅう器小売業	12	49	6	43	8	45
603 医薬品・化粧品小売業	202	2,058	436	1,590	90	1,031
604 農耕用品小売業	2	6	3	3	1	12
605 燃料小売業	35	393	257	136	16	125
606 書籍・文房具小売業	40	659	221	251	16	195
607 スポーツ用品・がん具・娯楽用品・楽器小売業	20	131	65	66	12	57
60A スポーツ用品小売業	9	58	44	14	6	14
60B がん具・娯楽用品小売業	8	61	18	43	4	15
60C 楽器小売業	3	12	3	9	2	28
608 写真機・時計・眼鏡小売業	39	177	91	86	21	77
609 他に分類されない小売業	131	909	325	584	54	375
60D 花・植木小売業	42	253	109	144	15	53
60E ペット・ペット用品小売業	13	82	17	65	5	17
60F 中古品小売業(他に分類されないもの)	12	39	12	27	8	68
60G 他に分類されないその他の小売業	64	535	187	348	26	237
61 無店舗小売業	113	1,531	780	751	34	309
610 管理, 補助的経済活動を行う事業所	3	235	91	144	-	-
611 通信販売・訪問販売小売業	81	841	439	402	18	231
612 自動販売機による小売業	6	160	152	8	1	27
619 その他の無店舗小売業	23	295	98	197	15	51
<b>J 金融業, 保険業</b>	<b>156</b>	<b>2,608</b>	<b>1,029</b>	<b>1,562</b>	<b>51</b>	<b>710</b>
62 銀行業	24	500	132	368	14	261
620 管理, 補助的経済活動を行う事業所	-	-	-	-	-	-
621 中央銀行	-	-	-	-	-	-
622 銀行(中央銀行を除く)	24	500	132	368	14	261
63 協同組織金融業	20	527	283	244	4	81
630 管理, 補助的経済活動を行う事業所	-	-	-	-	-	-

(注) 男女別の不詳を含む

及び従業者数－民営及び国、地方公共団体（続）

港北区、緑区、青葉区、都筑区

区		青 葉 区				都 筑 区				産業 分類
従業者数		事業所数	従業者数			事業所数	従業者数			
男	女		総数 (注)	男	女		総数 (注)	男	女	
2,797	4,259	1,349	16,187	6,059	9,849	1,343	17,701	7,731	9,518	12
21	57	5	508	126	382	7	540	161	379	56
-	-	-	-	-	-	-	-	-	-	560
19	32	3	451	115	336	1	370	136	234	561
2	25	2	57	11	46	6	170	25	145	569
64	221	218	1,433	262	953	245	2,483	769	1,534	57
-	1	1	2	1	1	-	-	-	-	570
4	21	12	50	11	39	9	52	9	43	571
8	18	15	88	32	56	45	638	384	254	572
11	75	119	728	102	408	107	1,070	185	705	573
13	22	14	61	26	35	20	171	75	96	574
28	84	57	504	90	414	64	552	116	436	579
1,250	2,514	411	7,757	2,894	4,863	247	5,375	2,127	3,248	58
3	1	1	3	-	3	2	49	31	18	580
450	1,074	42	2,762	1,131	1,631	33	2,313	933	1,380	581
29	41	15	185	62	123	11	124	31	93	582
24	35	17	209	94	115	5	35	18	17	583
33	42	14	132	72	60	4	29	17	12	584
33	23	18	65	28	37	7	59	29	30	585
76	320	110	1,329	251	1,078	65	664	182	482	586
602	978	194	3,072	1,256	1,816	120	2,102	886	1,216	589
53	172	43	486	114	372	10	149	32	117	58A
549	806	151	2,586	1,142	1,444	110	1,953	854	1,099	58B
504	187	137	1,247	949	298	306	2,929	2,194	727	59
-	-	5	41	37	4	3	56	45	11	590
335	90	82	657	557	100	243	2,051	1,665	386	591
22	2	10	48	43	5	17	79	61	18	592
147	95	40	501	312	189	43	743	423	312	593
790	1,148	481	4,587	1,597	2,929	429	5,411	1,886	3,261	60
1	1	4	422	253	169	5	120	41	79	600
46	19	19	89	33	56	26	814	300	504	601
25	20	20	119	21	98	16	193	81	112	602
271	738	194	2,039	390	1,599	129	1,508	264	1,218	603
6	6	6	19	9	10	1	3	2	1	604
102	23	26	281	224	57	38	351	260	91	605
105	66	27	411	212	188	27	538	264	274	606
27	30	25	147	78	69	57	644	287	357	607
10	4	19	123	64	59	36	446	220	226	60A
8	7	2	5	3	2	12	134	39	95	60B
9	19	4	19	11	8	9	64	28	36	60C
44	33	37	196	87	109	36	197	82	115	608
163	212	123	864	290	574	94	1,043	305	510	609
20	33	37	172	47	125	16	56	18	38	60D
6	11	14	113	23	90	15	142	36	96	60E
33	35	20	149	80	69	12	95	82	13	60F
104	133	52	430	140	290	51	750	169	363	60G
168	132	96	588	194	394	108	947	584	363	61
-	-	-	-	-	-	2	7	5	2	610
107	115	80	549	173	376	69	525	263	262	611
24	3	1	1	1	-	9	167	153	14	612
37	14	15	38	20	18	28	248	163	85	619
187	523	109	1,787	522	1,252	88	890	278	612	J
80	181	24	647	180	467	12	188	41	147	62
-	-	-	-	-	-	1	13	12	1	620
-	-	-	-	-	-	-	-	-	-	621
80	181	24	647	180	467	11	175	29	146	622
37	44	10	130	72	58	7	97	52	45	63
-	-	-	-	-	-	-	-	-	-	630

第4表 産業小分類別、行政区別事業所数

産 業 分 類	戸 塚 区				栄	
	事業所数	従業者数			事業所数	総数 (注)
		総数 (注)	男	女		
<b>I 2 小売業</b>	<b>1,020</b>	<b>13,612</b>	<b>5,150</b>	<b>8,093</b>	<b>304</b>	<b>3,340</b>
56 各種商品小売業	5	419	120	299	-	-
560 管理, 補助的経済活動を行う事業所	-	-	-	-	-	-
561 百貨店, 総合スーパー	2	343	96	247	-	-
569 その他の各種商品小売業(従業者が常時50人未満のもの)	3	76	24	52	-	-
57 織物・衣服・身の回り品小売業	141	1,470	337	996	15	82
570 管理, 補助的経済活動を行う事業所	2	68	42	26	1	2
571 呉服・服地・寝具小売業	9	43	10	33	2	2
572 男子服小売業	16	107	39	68	2	19
573 婦人・子供服小売業	62	916	180	600	5	21
574 靴・履物小売業	13	68	22	46	1	2
579 その他の織物・衣服・身の回り品小売業	39	268	44	223	4	36
58 飲食品小売業	319	6,056	2,097	3,959	105	1,966
580 管理, 補助的経済活動を行う事業所	1	7	7	-	1	2
581 各種食食品小売業	30	2,463	963	1,500	13	996
582 野菜・果実小売業	12	108	27	81	9	43
583 食肉小売業	9	108	38	70	2	10
584 鮮魚小売業	12	139	54	85	6	41
585 酒小売業	16	71	27	44	3	11
586 菓子・パン小売業	73	711	110	601	19	137
589 その他の飲食品小売業	166	2,449	871	1,578	52	726
58A 料理品小売業	33	360	66	294	2	24
58B 他に分類されない飲食品小売業	133	2,089	805	1,284	50	702
59 機械器具小売業	140	1,341	937	342	53	284
590 管理, 補助的経済活動を行う事業所	3	76	58	18	-	-
591 自動車小売業	92	793	660	133	36	230
592 自転車小売業	4	14	11	3	1	2
593 機械器具小売業(自動車, 自転車を除く)	41	458	208	188	16	52
60 その他の小売業	357	3,597	1,280	2,147	113	808
600 管理, 補助的経済活動を行う事業所	8	45	26	19	2	3
601 家具・建具・畳小売業	9	79	26	53	3	4
602 じゅう器小売業	11	61	4	57	2	4
603 医薬品・化粧品小売業	133	1,417	317	1,071	53	413
604 農耕用品小売業	3	32	9	23	-	-
605 燃料小売業	29	294	217	77	10	75
606 書籍・文房具小売業	30	591	257	224	10	138
607 スポーツ用品・がん具・娯楽用品・楽器小売業	20	168	84	84	4	12
60A スポーツ用品小売業	13	139	76	63	2	6
60B がん具・娯楽用品小売業	3	18	2	16	1	1
60C 楽器小売業	4	11	6	5	1	5
608 写真機・時計・眼鏡小売業	29	173	71	102	3	13
609 他に分類されない小売業	85	737	269	437	26	146
60D 花・植木小売業	19	85	32	53	8	47
60E ペット・ペット用品小売業	9	60	24	36	1	2
60F 中古品小売業(他に分類されないもの)	9	77	56	21	2	26
60G 他に分類されないその他の小売業	48	515	157	327	15	71
61 無店舗小売業	58	729	379	350	18	200
610 管理, 補助的経済活動を行う事業所	-	-	-	-	1	2
611 通信販売・訪問販売小売業	40	622	310	312	17	198
612 自動販売機による小売業	5	59	50	9	-	-
619 その他の無店舗小売業	13	48	19	29	-	-
<b>J 金融業, 保険業</b>	<b>75</b>	<b>1,072</b>	<b>318</b>	<b>750</b>	<b>17</b>	<b>82</b>
62 銀行業	15	393	94	299	2	35
620 管理, 補助的経済活動を行う事業所	-	-	-	-	-	-
621 中央銀行	-	-	-	-	-	-
622 銀行(中央銀行を除く)	15	393	94	299	2	35
63 協同組織金融業	7	114	56	58	-	-
630 管理, 補助的経済活動を行う事業所	-	-	-	-	-	-

(注) 男女別の不詳を含む



及び従業者数－民営及び国、地方公共団体（続）

戸塚区、栄区、泉区、瀬谷区

区		泉 区				瀬 谷 区				産業 分類
従業者数		事業所数	従業者数			事業所数	従業者数			
男	女		総数 (注)	男	女		総数 (注)	男	女	
1,266	2,058	524	6,462	2,545	3,867	500	5,376	2,011	3,241	12
-	-	1	528	159	369	-	-	-	-	56
-	-	-	-	-	-	-	-	-	-	560
-	-	1	528	159	369	-	-	-	-	561
-	-	-	-	-	-	-	-	-	-	569
29	53	38	252	46	206	55	286	47	206	57
1	1	-	-	-	-	1	1	1	-	570
1	1	2	8	1	7	8	23	11	12	571
7	12	7	42	8	34	5	24	8	16	572
3	18	15	60	9	51	18	105	7	65	573
1	1	6	40	17	23	9	33	8	25	574
16	20	8	102	11	91	14	100	12	88	579
610	1,356	169	2,939	1,053	1,886	168	2,724	913	1,811	58
-	2	2	4	4	-	2	3	2	1	580
272	724	30	1,508	498	1,010	17	1,050	307	743	581
16	27	13	65	22	43	10	49	16	33	582
3	7	7	55	25	30	3	22	11	11	583
12	29	5	23	7	16	3	28	25	3	584
7	4	8	32	16	16	9	17	9	8	585
21	116	30	239	48	191	36	249	34	215	586
279	447	74	1,013	433	580	88	1,306	509	797	589
5	19	9	54	24	30	21	354	100	254	58A
274	428	65	959	409	550	67	952	409	543	58B
238	46	84	792	579	213	73	412	294	118	59
-	-	1	10	7	3	1	2	1	1	590
198	32	54	436	363	73	44	249	198	51	591
1	1	4	26	18	8	6	13	9	4	592
39	13	25	320	191	129	22	148	86	62	593
310	482	200	1,849	659	1,148	171	1,697	622	984	60
1	2	4	10	1	9	4	25	21	4	600
3	1	5	40	22	18	13	47	22	25	601
4	-	10	43	6	37	4	18	6	12	602
75	322	88	807	174	591	66	714	178	536	603
-	-	3	39	18	21	1	2	1	1	604
51	24	22	229	171	58	21	236	180	56	605
94	44	10	156	78	78	14	268	85	92	606
7	5	5	77	25	52	5	25	16	9	607
4	2	1	2	1	1	4	23	15	8	60A
1	-	3	67	21	46	-	-	-	-	60B
2	3	1	8	3	5	1	2	1	1	60C
7	6	14	53	25	28	7	28	18	10	608
68	78	39	395	139	256	36	334	95	239	609
7	40	11	44	5	39	12	44	16	28	60D
1	1	4	18	4	14	8	32	6	26	60E
16	10	7	58	28	30	3	16	14	2	60F
44	27	17	275	102	173	13	242	59	183	60G
79	121	32	102	49	45	33	257	135	122	61
1	1	-	-	-	-	-	-	-	-	610
78	120	20	70	32	30	25	180	84	96	611
-	-	3	7	3	4	3	36	34	2	612
-	-	9	25	14	11	5	41	17	24	619
29	53	27	323	59	264	29	334	76	258	J
4	31	9	135	19	116	8	140	28	112	62
-	-	-	-	-	-	-	-	-	-	620
-	-	-	-	-	-	-	-	-	-	621
4	31	9	135	19	116	8	140	28	112	622
-	-	2	39	16	23	2	36	19	17	63
-	-	-	-	-	-	-	-	-	-	630

第4表 産業小分類別、行政区別事業所数

産 業 分 類	総 数			
	事業所数	従業者数		
		総数 (注)	男	女
631 中小企業等金融業	141	3,151	1,696	1,455
632 農林水産金融業	1	157	102	55
64 貸金業, クレジットカード業等非預金信用機関	103	2,305	926	1,379
640 管理, 補助的経済活動を行う事業所	-	-	-	-
641 貸金業	26	924	507	417
642 質屋	40	129	74	55
643 クレジットカード業, 割賦金融業	24	1,022	212	810
649 その他の非預金信用機関	13	230	133	97
65 金融商品取引業, 商品先物取引業	132	1,449	943	505
650 管理, 補助的経済活動を行う事業所	-	-	-	-
651 金融商品取引業	128	1,444	940	503
652 商品先物取引業, 商品投資顧問業	4	5	3	2
66 補助的金融業等	49	870	521	349
660 管理, 補助的経済活動を行う事業所	-	-	-	-
661 補助的金融業, 金融附帯業	29	735	449	286
662 信託業	3	6	-	6
663 金融代理業	17	129	72	57
67 保険業 (保険媒介代理業, 保険サービス業を含む)	1,005	15,314	5,427	9,646
670 管理, 補助的経済活動を行う事業所	5	56	24	32
671 生命保険業	266	7,819	1,801	5,815
672 損害保険業	51	2,455	942	1,513
673 共済事業, 少額短期保険業	41	738	413	325
674 保険媒介代理業	613	3,901	1,996	1,867
675 保険サービス業	29	345	251	94
<b>K 不動産業, 物品賃貸業</b>	<b>11,449</b>	<b>53,596</b>	<b>31,901</b>	<b>21,412</b>
<b>K1 不動産業</b>	<b>10,805</b>	<b>46,459</b>	<b>27,165</b>	<b>19,065</b>
68 不動産取引業	2,346	13,296	8,428	4,797
680 管理, 補助的経済活動を行う事業所	5	58	45	13
681 建物売買業, 土地売買業	706	4,628	3,055	1,542
682 不動産代理業・仲介業	1,635	8,610	5,328	3,242
69 不動産賃貸業・管理業	8,455	33,154	18,733	14,263
690 管理, 補助的経済活動を行う事業所	6	91	55	36
691 不動産賃貸業(貸家業, 貸間業を除く)	1,508	6,328	3,407	2,845
692 貸家業, 貸間業	4,749	13,219	6,567	6,642
693 駐車場業	429	1,776	1,239	537
694 不動産管理業	1,763	11,740	7,465	4,203
<b>K2 物品賃貸業</b>	<b>644</b>	<b>7,137</b>	<b>4,736</b>	<b>2,347</b>
70 物品賃貸業	644	7,137	4,736	2,347
700 管理, 補助的経済活動を行う事業所	11	210	145	65
701 各種物品賃貸業	21	387	236	151
70C 総合リース業	14	303	170	133
70D その他の各種物品賃貸業	7	84	66	18
702 産業用機械器具賃貸業	218	2,810	2,164	618
703 事務用機械器具賃貸業	19	102	60	42
704 自動車賃貸業	150	1,350	920	413
705 スポーツ・娯楽用品賃貸業	5	15	10	5
709 その他の物品賃貸業	219	2,221	1,189	1,023
70A 音楽・映像記録物賃貸業(別掲を除く)	9	160	92	68
70B 他に分類されない物品賃貸業	210	2,061	1,097	955
<b>L 学術研究, 専門・技術サービス業</b>	<b>7,563</b>	<b>84,545</b>	<b>61,653</b>	<b>22,760</b>
71 学術・開発研究機関	219	17,224	12,978	4,246
710 管理, 補助的経済活動を行う事業所	1	9	4	5
711 自然科学研究所	197	16,887	12,788	4,099
712 人文・社会科学研究所	21	328	186	142
72 専門サービス業(他に分類されないもの)	4,286	20,922	11,988	8,905
720 管理, 補助的経済活動を行う事業所	6	30	25	5
721 法律事務所, 特許事務所	452	2,035	1,085	945
72A 法律事務所	395	1,674	886	788
72B 特許事務所	57	361	199	157

(注) 男女別の不詳を含む

及び従業者数－民営及び国、地方公共団体（続）

総数、鶴見区、神奈川区

事業所数	鶴見区			神奈川区			産業分類	
	従業者数			従業者数				
	総数 (注)	男	女	事業所数	総数 (注)	男		女
18	323	171	152	7	114	57	57	631
-	-	-	-	-	-	-	-	632
8	22	10	12	11	103	70	33	64
-	-	-	-	-	-	-	-	640
1	6	4	2	2	33	27	6	641
6	13	5	8	5	13	8	5	642
-	-	-	-	1	27	18	9	643
1	3	1	2	3	30	17	13	649
2	17	13	4	11	60	49	11	65
-	-	-	-	-	-	-	-	650
2	17	13	4	11	60	49	11	651
-	-	-	-	-	-	-	-	652
-	-	-	-	1	6	3	3	66
-	-	-	-	-	-	-	-	660
-	-	-	-	-	-	-	-	661
-	-	-	-	-	-	-	-	662
-	-	-	-	1	6	3	3	663
34	382	77	276	103	2,141	875	1,235	67
-	-	-	-	-	-	-	-	670
8	253	6	218	39	1,345	516	811	671
-	-	-	-	8	295	100	195	672
-	-	-	-	5	14	4	10	673
25	126	69	57	49	457	248	196	674
1	3	2	1	2	30	7	23	675
<b>766</b>	<b>3,048</b>	<b>1,784</b>	<b>1,259</b>	<b>1,005</b>	<b>4,717</b>	<b>2,814</b>	<b>1,901</b>	<b>K</b>
<b>716</b>	<b>2,593</b>	<b>1,462</b>	<b>1,131</b>	<b>946</b>	<b>3,980</b>	<b>2,329</b>	<b>1,649</b>	<b>K1</b>
137	648	421	227	204	1,166	753	413	68
-	-	-	-	-	-	-	-	680
40	189	127	62	59	556	371	185	681
97	459	294	165	145	610	382	228	682
578	1,944	1,041	903	742	2,814	1,576	1,236	69
-	-	-	-	1	27	14	13	690
91	402	220	182	94	431	206	225	691
344	978	492	486	507	1,309	629	680	692
37	81	42	39	38	177	145	32	693
106	483	287	196	102	870	582	286	694
<b>50</b>	<b>455</b>	<b>322</b>	<b>128</b>	<b>59</b>	<b>737</b>	<b>485</b>	<b>252</b>	<b>K2</b>
50	455	322	128	59	737	485	252	70
1	2	1	1	-	-	-	-	700
4	59	50	9	2	45	32	13	701
-	-	-	-	2	45	32	13	70C
4	59	50	9	-	-	-	-	70D
19	187	147	35	20	345	224	121	702
-	-	-	-	2	7	2	5	703
11	41	32	9	16	156	115	41	704
-	-	-	-	1	1	1	-	705
14	124	80	44	18	183	111	72	709
2	33	21	12	-	-	-	-	70A
12	91	59	32	18	183	111	72	70B
<b>400</b>	<b>7,423</b>	<b>5,575</b>	<b>1,848</b>	<b>602</b>	<b>6,447</b>	<b>4,695</b>	<b>1,746</b>	<b>L</b>
22	1,646	921	725	16	510	405	105	71
-	-	-	-	-	-	-	-	710
21	1,645	920	725	13	463	370	93	711
1	1	1	-	3	47	35	12	712
176	794	497	297	330	2,245	1,237	1,008	72
-	-	-	-	3	18	16	2	720
4	8	3	5	21	148	83	65	721
3	7	2	5	15	59	28	31	72A
1	1	1	-	6	89	55	34	72B

第4表 産業小分類別、行政区別事業所数

産 業 分 類	西 区				中	
	事業所数	従業者数			事業所数	総数 (注)
		総数 (注)	男	女		
631 中小企業等金融業	8	122	57	65	19	941
632 農林水産金融業	-	-	-	-	1	157
64 貸金業, クレジットカード業等非預金信用機関	21	428	231	197	25	500
640 管理, 補助的経済活動を行う事業所	-	-	-	-	-	-
641 貸金業	8	164	121	43	5	15
642 質屋	1	1	-	1	9	37
643 クレジットカード業, 割賦金融業	8	195	72	123	7	320
649 その他の非預金信用機関	4	68	38	30	4	128
65 金融商品取引業, 商品先物取引業	16	544	321	223	27	360
650 管理, 補助的経済活動を行う事業所	-	-	-	-	-	-
651 金融商品取引業	16	544	321	223	26	359
652 商品先物取引業, 商品投資顧問業	-	-	-	-	1	1
66 補助的金融業等	28	611	352	259	11	198
660 管理, 補助的経済活動を行う事業所	-	-	-	-	-	-
661 補助的金融業, 金融附帯業	15	518	302	216	10	196
662 信託業	3	6	-	6	-	-
663 金融代理業	10	87	50	37	1	2
67 保険業 (保険媒介代理業, 保険サービス業を含む)	141	3,408	1,500	1,899	234	4,266
670 管理, 補助的経済活動を行う事業所	1	11	-	11	2	43
671 生命保険業	68	1,986	863	1,114	52	1,383
672 損害保険業	10	658	226	432	24	1,213
673 共済事業, 少額短期保険業	3	69	30	39	19	437
674 保険媒介代理業	56	517	245	272	122	1,085
675 保険サービス業	3	167	136	31	15	105
<b>K 不動産業, 物品賃貸業</b>	<b>825</b>	<b>10,078</b>	<b>6,625</b>	<b>3,346</b>	<b>1,382</b>	<b>7,598</b>
<b>K1 不動産業</b>	<b>769</b>	<b>8,790</b>	<b>5,876</b>	<b>2,807</b>	<b>1,317</b>	<b>7,183</b>
68 不動産取引業	256	2,540	1,722	787	385	1,984
680 管理, 補助的経済活動を行う事業所	1	1	-	1	1	11
681 建物売買業, 土地売買業	100	1,140	805	304	152	876
682 不動産代理業・仲介業	155	1,399	917	482	232	1,097
69 不動産賃貸業・管理業	513	6,250	4,154	2,020	932	5,199
690 管理, 補助的経済活動を行う事業所	4	62	39	23	-	-
691 不動産賃貸業(貸家業, 貸間業を除く)	141	933	518	339	309	1,239
692 貸家業, 貸間業	224	737	392	345	416	2,072
693 駐車場業	41	296	223	73	60	404
694 不動産管理業	103	4,222	2,982	1,240	147	1,484
<b>K2 物品賃貸業</b>	<b>56</b>	<b>1,288</b>	<b>749</b>	<b>539</b>	<b>65</b>	<b>415</b>
70 物品賃貸業	56	1,288	749	539	65	415
700 管理, 補助的経済活動を行う事業所	1	98	88	10	2	8
701 各種物品賃貸業	8	218	106	112	2	20
70C 総合リース業	8	218	106	112	1	9
70D その他の各種物品賃貸業	-	-	-	-	1	11
702 産業用機械器具賃貸業	12	451	352	99	27	183
703 事務用機械器具賃貸業	4	59	31	28	5	18
704 自動車賃貸業	16	263	127	136	10	60
705 スポーツ・娯楽用品賃貸業	1	6	4	2	-	-
709 その他の物品賃貸業	14	193	41	152	19	126
70A 音楽・映像記録物賃貸業(別掲を除く)	-	-	-	-	2	15
70B 他に分類されない物品賃貸業	14	193	41	152	17	111
<b>L 学術研究, 専門・技術サービス業</b>	<b>671</b>	<b>18,935</b>	<b>14,417</b>	<b>4,488</b>	<b>1,697</b>	<b>11,819</b>
71 学術・開発研究機関	18	3,227	2,487	740	25	1,436
710 管理, 補助的経済活動を行う事業所	-	-	-	-	-	-
711 自然科学研究所	15	3,098	2,398	700	20	1,423
712 人文・社会科学研究所	3	129	89	40	5	13
72 専門サービス業 (他に分類されないもの)	393	3,995	2,352	1,643	1,148	5,283
720 管理, 補助的経済活動を行う事業所	-	-	-	-	-	-
721 法律事務所, 特許事務所	42	312	151	161	322	1,343
72A 法律事務所	29	210	104	106	307	1,273
72B 特許事務所	13	102	47	55	15	70

(注) 男女別の不詳を含む

及び従業者数－民営及び国、地方公共団体（続）

西区、中区、南区、港南区

区		南 区				港 南 区				産業 分類
従業者数		事業所数	従業者数			事業所数	従業者数			
男	女		総数 (注)	男	女		総数 (注)	男	女	
555	386	7	118	58	60	6	105	52	53	631
102	55	-	-	-	-	-	-	-	-	632
199	301	2	4	3	1	6	23	15	8	64
-	-	-	-	-	-	-	-	-	-	640
13	2	-	-	-	-	-	-	-	-	641
21	16	2	4	3	1	6	23	15	8	642
89	231	-	-	-	-	-	-	-	-	643
76	52	-	-	-	-	-	-	-	-	649
272	88	3	6	4	2	5	55	37	18	65
-	-	-	-	-	-	-	-	-	-	650
271	88	2	4	3	1	5	55	37	18	651
1	-	1	2	1	1	-	-	-	-	652
136	62	-	-	-	-	2	12	6	6	66
-	-	-	-	-	-	-	-	-	-	660
134	62	-	-	-	-	1	6	3	3	661
-	-	-	-	-	-	-	-	-	-	662
2	-	-	-	-	-	1	6	3	3	663
1,542	2,633	31	163	82	81	48	421	67	322	67
23	20	-	-	-	-	1	1	1	-	670
235	1,062	1	21	1	20	11	276	13	245	671
458	755	-	-	-	-	-	-	-	-	672
226	211	2	11	6	5	1	4	-	4	673
521	559	27	129	73	56	34	138	52	72	674
79	26	1	2	2	-	1	2	1	1	675
<b>4,808</b>	<b>2,767</b>	<b>541</b>	<b>1,328</b>	<b>700</b>	<b>628</b>	<b>614</b>	<b>2,071</b>	<b>1,141</b>	<b>913</b>	<b>K</b>
<b>4,554</b>	<b>2,606</b>	<b>526</b>	<b>1,202</b>	<b>649</b>	<b>553</b>	<b>595</b>	<b>1,898</b>	<b>1,032</b>	<b>849</b>	<b>K1</b>
1,266	701	100	257	154	103	117	706	425	275	68
9	2	-	-	-	-	-	-	-	-	680
560	316	29	77	46	31	30	112	70	42	681
697	383	71	180	108	72	87	594	355	233	682
3,288	1,905	426	945	495	450	478	1,192	607	574	69
-	-	-	-	-	-	-	-	-	-	690
675	564	58	128	67	61	54	176	95	81	691
1,289	777	245	547	291	256	292	594	294	300	692
311	93	52	98	50	48	27	44	23	21	693
1,013	471	71	172	87	85	105	378	195	172	694
<b>254</b>	<b>161</b>	<b>15</b>	<b>126</b>	<b>51</b>	<b>75</b>	<b>19</b>	<b>173</b>	<b>109</b>	<b>64</b>	<b>K2</b>
254	161	15	126	51	75	19	173	109	64	70
3	5	-	-	-	-	-	-	-	-	700
13	7	1	4	2	2	-	-	-	-	701
6	3	1	4	2	2	-	-	-	-	70C
7	4	-	-	-	-	-	-	-	-	70D
140	43	5	7	2	5	6	48	41	7	702
17	1	-	-	-	-	-	-	-	-	703
40	20	1	8	7	1	4	24	17	7	704
-	-	-	-	-	-	-	-	-	-	705
41	85	8	107	40	67	9	101	51	50	709
8	7	-	-	-	-	1	21	12	9	70A
33	78	8	107	40	67	8	80	39	41	70B
<b>7,579</b>	<b>4,214</b>	<b>278</b>	<b>1,296</b>	<b>813</b>	<b>480</b>	<b>302</b>	<b>1,415</b>	<b>831</b>	<b>584</b>	<b>L</b>
869	567	4	29	18	11	2	93	23	70	71
-	-	-	-	-	-	-	-	-	-	710
859	564	2	8	5	3	1	2	1	1	711
10	3	2	21	13	8	1	91	22	69	712
2,970	2,303	153	560	302	255	169	591	308	283	72
-	-	-	-	-	-	1	1	-	1	720
728	610	4	5	3	2	5	17	7	10	721
688	585	4	5	3	2	4	16	7	9	72A
40	25	-	-	-	-	1	1	-	1	72B

第4表 産業小分類別、行政区別事業所数

産 業 分 類	保 土 ケ 谷 区				旭	
	事業所数	従業者数			事業所数	総数 (注)
		総数 (注)	男	女		
631 中小企業等金融業	6	122	68	54	4	84
632 農林水産金融業	-	-	-	-	-	-
64 貸金業, クレジットカード業等非預金信用機関	7	654	296	358	1	3
640 管理, 補助的経済活動を行う事業所	-	-	-	-	-	-
641 貸金業	4	640	287	353	-	-
642 質屋	3	14	9	5	1	3
643 クレジットカード業, 割賦金融業	-	-	-	-	-	-
649 その他の非預金信用機関	-	-	-	-	-	-
65 金融商品取引業, 商品先物取引業	3	4	3	1	2	16
650 管理, 補助的経済活動を行う事業所	-	-	-	-	-	-
651 金融商品取引業	2	3	2	1	2	16
652 商品先物取引業, 商品投資顧問業	1	1	1	-	-	-
66 補助的金融業等	-	-	-	-	-	-
660 管理, 補助的経済活動を行う事業所	-	-	-	-	-	-
661 補助的金融業, 金融附帯業	-	-	-	-	-	-
662 信託業	-	-	-	-	-	-
663 金融代理業	-	-	-	-	-	-
67 保険業 (保険媒介代理業, 保険サービス業を含む)	31	201	63	138	27	354
670 管理, 補助的経済活動を行う事業所	-	-	-	-	-	-
671 生命保険業	2	90	2	88	10	272
672 損害保険業	-	-	-	-	-	-
673 共済事業, 少額短期保険業	1	1	1	-	1	8
674 保険媒介代理業	27	106	58	48	16	74
675 保険サービス業	1	4	2	2	-	-
<b>K 不動産業, 物品賃貸業</b>	<b>478</b>	<b>1,360</b>	<b>810</b>	<b>550</b>	<b>386</b>	<b>1,559</b>
<b>K1 不動産業</b>	<b>466</b>	<b>1,304</b>	<b>771</b>	<b>533</b>	<b>360</b>	<b>1,316</b>
68 不動産取引業	95	356	228	128	82	475
680 管理, 補助的経済活動を行う事業所	-	-	-	-	-	-
681 建物売買業, 土地売買業	30	77	46	31	31	212
682 不動産代理業・仲介業	65	279	182	97	51	263
69 不動産賃貸業・管理業	371	948	543	405	277	836
690 管理, 補助的経済活動を行う事業所	-	-	-	-	-	-
691 不動産賃貸業(貸家業, 貸間業を除く)	35	79	44	35	41	143
692 貸家業, 貸間業	262	536	260	276	155	390
693 駐車場業	22	37	22	15	23	85
694 不動産管理業	52	296	217	79	58	218
<b>K2 物品賃貸業</b>	<b>12</b>	<b>56</b>	<b>39</b>	<b>17</b>	<b>26</b>	<b>243</b>
70 物品賃貸業	12	56	39	17	26	243
700 管理, 補助的経済活動を行う事業所	-	-	-	-	2	14
701 各種物品賃貸業	-	-	-	-	-	-
70C 総合リース業	-	-	-	-	-	-
70D その他の各種物品賃貸業	-	-	-	-	-	-
702 産業用機械器具賃貸業	3	15	11	4	10	143
703 事務用機械器具賃貸業	1	1	1	-	-	-
704 自動車賃貸業	1	3	2	1	5	37
705 スポーツ・娯楽用品賃貸業	-	-	-	-	-	-
709 その他の物品賃貸業	7	37	25	12	9	49
70A 音楽・映像記録物賃貸業(別掲を除く)	-	-	-	-	-	-
70B 他に分類されない物品賃貸業	7	37	25	12	9	49
<b>L 学術研究, 専門・技術サービス業</b>	<b>268</b>	<b>1,559</b>	<b>1,026</b>	<b>533</b>	<b>221</b>	<b>1,070</b>
71 学術・開発研究機関	8	101	49	52	1	35
710 管理, 補助的経済活動を行う事業所	-	-	-	-	-	-
711 自然科学研究所	8	101	49	52	1	35
712 人文・社会科学研究所	-	-	-	-	-	-
72 専門サービス業 (他に分類されないもの)	136	615	372	243	94	330
720 管理, 補助的経済活動を行う事業所	-	-	-	-	-	-
721 法律事務所, 特許事務所	1	2	2	-	2	12
72A 法律事務所	1	2	2	-	2	12
72B 特許事務所	-	-	-	-	-	-

(注) 男女別の不詳を含む

及び従業者数－民営及び国、地方公共団体（続）

保土ヶ谷区、旭区、磯子区、金沢区

区		磯子区				金沢区				産業分類
従業者数		事業所数	従業者数			事業所数	従業者数			
男	女		総数 (注)	男	女		総数 (注)	男	女	
45	39	7	97	50	47	7	101	48	53	631
-	-	-	-	-	-	-	-	-	-	632
2	1	1	1	1	-	1	8	-	8	64
-	-	-	-	-	-	-	-	-	-	640
-	-	1	1	1	-	-	-	-	-	641
2	1	-	-	-	-	-	-	-	-	642
-	-	-	-	-	-	1	8	-	8	643
-	-	-	-	-	-	-	-	-	-	649
14	2	1	4	-	4	4	35	24	11	65
-	-	-	-	-	-	-	-	-	-	650
14	2	1	4	-	4	4	35	24	11	651
-	-	-	-	-	-	-	-	-	-	652
-	-	-	-	-	-	2	7	5	2	66
-	-	-	-	-	-	-	-	-	-	660
-	-	-	-	-	-	2	7	5	2	661
-	-	-	-	-	-	-	-	-	-	662
-	-	-	-	-	-	-	-	-	-	663
58	282	19	199	48	151	28	239	54	183	67
-	-	-	-	-	-	-	-	-	-	670
14	244	4	125	5	120	5	162	7	155	671
-	-	-	-	-	-	2	8	6	2	672
4	4	1	1	1	-	2	8	5	3	673
40	34	14	73	42	31	19	61	36	23	674
-	-	-	-	-	-	-	-	-	-	675
<b>872</b>	<b>628</b>	<b>353</b>	<b>1,070</b>	<b>565</b>	<b>504</b>	<b>483</b>	<b>1,560</b>	<b>912</b>	<b>648</b>	<b>K</b>
<b>687</b>	<b>570</b>	<b>342</b>	<b>905</b>	<b>454</b>	<b>450</b>	<b>449</b>	<b>1,245</b>	<b>676</b>	<b>569</b>	<b>K1</b>
293	182	59	202	111	90	74	415	267	148	68
-	-	-	-	-	-	-	-	-	-	680
129	83	20	72	38	34	13	40	25	15	681
164	99	39	130	73	56	61	375	242	133	682
391	386	283	703	343	360	375	830	409	421	69
-	-	-	-	-	-	-	-	-	-	690
73	70	46	147	90	57	44	137	70	67	691
169	221	146	340	139	201	248	493	231	262	692
61	24	23	48	22	26	16	39	23	16	693
88	71	68	168	92	76	67	161	85	76	694
<b>185</b>	<b>58</b>	<b>11</b>	<b>165</b>	<b>111</b>	<b>54</b>	<b>34</b>	<b>315</b>	<b>236</b>	<b>79</b>	<b>K2</b>
185	58	11	165	111	54	34	315	236	79	70
14	-	-	-	-	-	-	-	-	-	700
-	-	1	10	10	-	1	13	9	4	701
-	-	1	10	10	-	-	-	-	-	70C
-	-	-	-	-	-	1	13	9	4	70D
104	39	1	1	1	-	14	128	102	26	702
-	-	-	-	-	-	-	-	-	-	703
26	11	5	32	26	6	6	47	35	12	704
-	-	-	-	-	-	2	5	3	2	705
41	8	4	122	74	48	11	122	87	35	709
-	-	-	-	-	-	-	-	-	-	70A
41	8	4	122	74	48	11	122	87	35	70B
<b>675</b>	<b>382</b>	<b>218</b>	<b>3,027</b>	<b>2,491</b>	<b>531</b>	<b>298</b>	<b>3,061</b>	<b>2,162</b>	<b>888</b>	<b>L</b>
21	14	7	900	811	89	19	984	698	286	71
-	-	-	-	-	-	-	-	-	-	710
21	14	7	900	811	89	19	984	698	286	711
-	-	-	-	-	-	-	-	-	-	712
168	162	101	392	237	155	136	483	280	196	72
-	-	-	-	-	-	-	-	-	-	720
6	6	1	1	1	-	2	4	2	2	721
6	6	-	-	-	-	1	3	1	2	72A
-	-	1	1	1	-	1	1	1	-	72B

第4表 産業小分類別、行政区別事業所数

産 業 分 類	港 北 区				緑	
	事業所数	従業者数			事業所数	総数 (注)
		総数 (注)	男	女		
631 中小企業等金融業	20	527	283	244	4	81
632 農林水産金融業	-	-	-	-	-	-
64 貸金業, クレジットカード業等非預金信用機関	4	13	5	8	3	6
640 管理, 補助的経済活動を行う事業所	-	-	-	-	-	-
641 貸金業	1	2	1	1	-	-
642 質屋	3	11	4	7	2	5
643 クレジットカード業, 割賦金融業	-	-	-	-	-	-
649 その他の非預金信用機関	-	-	-	-	1	1
65 金融商品取引業, 商品先物取引業	17	56	36	19	3	9
650 管理, 補助的経済活動を行う事業所	-	-	-	-	-	-
651 金融商品取引業	17	56	36	19	3	9
652 商品先物取引業, 商品投資顧問業	-	-	-	-	-	-
66 補助的金融業等	2	13	9	4	-	-
660 管理, 補助的経済活動を行う事業所	-	-	-	-	-	-
661 補助的金融業, 金融附帯業	1	8	5	3	-	-
662 信託業	-	-	-	-	-	-
663 金融代理業	1	5	4	1	-	-
67 保険業 (保険媒介代理業, 保険サービス業を含む)	89	1,499	564	919	27	353
670 管理, 補助的経済活動を行う事業所	-	-	-	-	-	-
671 生命保険業	24	719	90	613	8	265
672 損害保険業	4	153	110	43	-	-
673 共済事業, 少額短期保険業	5	185	136	49	-	-
674 保険媒介代理業	53	413	209	204	19	88
675 保険サービス業	3	29	19	10	-	-
<b>K 不動産業, 物品賃貸業</b>	<b>1,535</b>	<b>6,237</b>	<b>3,520</b>	<b>2,668</b>	<b>309</b>	<b>1,207</b>
<b>K1 不動産業</b>	<b>1,448</b>	<b>5,210</b>	<b>2,834</b>	<b>2,376</b>	<b>287</b>	<b>1,021</b>
68 不動産取引業	237	1,441	923	518	62	330
680 管理, 補助的経済活動を行う事業所	-	-	-	-	-	-
681 建物売買業, 土地売買業	53	549	380	169	6	18
682 不動産代理業・仲介業	184	892	543	349	56	312
69 不動産賃貸業・管理業	1,211	3,769	1,911	1,858	225	691
690 管理, 補助的経済活動を行う事業所	1	2	2	-	-	-
691 不動産賃貸業(貸家業, 貸間業を除く)	188	987	532	455	33	118
692 貸家業, 貸間業	760	1,875	858	1,017	117	320
693 駐車場業	30	250	172	78	6	11
694 不動産管理業	232	655	347	308	69	242
<b>K2 物品賃貸業</b>	<b>87</b>	<b>1,027</b>	<b>686</b>	<b>292</b>	<b>22</b>	<b>186</b>
70 物品賃貸業	87	1,027	686	292	22	186
700 管理, 補助的経済活動を行う事業所	2	36	28	8	-	-
701 各種物品賃貸業	1	17	14	3	-	-
70C 総合リース業	1	17	14	3	-	-
70D その他の各種物品賃貸業	-	-	-	-	-	-
702 産業用機械器具賃貸業	21	446	346	77	10	37
703 事務用機械器具賃貸業	1	1	-	1	-	-
704 自動車賃貸業	27	224	159	48	5	28
705 スポーツ・娯楽用品賃貸業	-	-	-	-	-	-
709 その他の物品賃貸業	35	303	139	155	7	121
70A 音楽・映像記録物賃貸業(別掲を除く)	-	-	-	-	-	-
70B 他に分類されない物品賃貸業	35	303	139	155	7	121
<b>L 学術研究, 専門・技術サービス業</b>	<b>717</b>	<b>7,677</b>	<b>5,889</b>	<b>1,783</b>	<b>188</b>	<b>1,797</b>
71 学術・開発研究機関	35	495	362	133	15	877
710 管理, 補助的経済活動を行う事業所	1	9	4	5	-	-
711 自然科学研究所	31	464	344	120	12	873
712 人文・社会科学研究所	3	22	14	8	3	4
72 専門サービス業 (他に分類されないもの)	390	2,174	1,363	810	90	347
720 管理, 補助的経済活動を行う事業所	2	11	9	2	-	-
721 法律事務所, 特許事務所	19	100	57	43	2	2
72A 法律事務所	8	28	17	11	2	2
72B 特許事務所	11	72	40	32	-	-

(注) 男女別の不詳を含む



及び従業者数－民営及び国、地方公共団体（続）

港北区、緑区、青葉区、都筑区

区		青葉区				都筑区				産業分類
従業者数		事業所数	従業者数			事業所数	従業者数			
男	女		総数 (注)	男	女		総数 (注)	男	女	
37	44	10	130	72	58	7	97	52	45	631
-	-	-	-	-	-	-	-	-	-	632
4	2	5	482	69	413	2	15	2	13	64
-	-	-	-	-	-	-	-	-	-	640
-	-	2	61	51	10	1	1	1	-	641
3	2	-	-	-	-	-	-	-	-	642
-	-	3	421	18	403	1	14	1	13	643
1	-	-	-	-	-	-	-	-	-	649
4	5	23	178	105	73	7	24	9	15	65
-	-	-	-	-	-	-	-	-	-	650
4	5	23	178	105	73	6	23	9	14	651
-	-	-	-	-	-	1	1	-	1	652
-	-	2	17	8	9	-	-	-	-	66
-	-	-	-	-	-	-	-	-	-	660
-	-	-	-	-	-	-	-	-	-	661
-	-	-	-	-	-	-	-	-	-	662
-	-	2	17	8	9	-	-	-	-	663
62	291	45	333	88	232	60	566	174	392	67
-	-	-	-	-	-	-	-	-	-	670
10	255	8	183	12	158	7	230	9	221	671
-	-	-	-	-	-	3	128	42	86	672
-	-	-	-	-	-	1	-	-	-	673
52	36	37	150	76	74	48	207	122	85	674
-	-	-	-	-	-	1	1	1	-	675
<b>634</b>	<b>573</b>	<b>832</b>	<b>2,990</b>	<b>1,557</b>	<b>1,416</b>	<b>669</b>	<b>3,627</b>	<b>2,142</b>	<b>1,482</b>	<b>K</b>
<b>509</b>	<b>512</b>	<b>793</b>	<b>2,765</b>	<b>1,410</b>	<b>1,338</b>	<b>611</b>	<b>3,016</b>	<b>1,718</b>	<b>1,295</b>	<b>K1</b>
182	148	163	981	563	402	125	604	360	244	68
-	-	1	24	14	10	1	18	18	-	680
8	10	31	176	105	71	33	132	92	40	681
174	138	131	781	444	321	91	454	250	204	682
327	364	630	1,784	847	936	484	2,409	1,357	1,049	69
-	-	-	-	-	-	-	-	-	-	690
55	63	85	265	129	136	118	555	312	243	691
155	165	327	906	418	487	197	646	262	381	692
4	7	7	19	5	14	12	37	26	11	693
113	129	211	594	295	299	157	1,171	757	414	694
<b>125</b>	<b>61</b>	<b>39</b>	<b>225</b>	<b>147</b>	<b>78</b>	<b>58</b>	<b>611</b>	<b>424</b>	<b>187</b>	<b>K2</b>
125	61	39	225	147	78	58	611	424	187	70
-	-	-	-	-	-	1	28	2	26	700
-	-	1	1	-	1	-	-	-	-	701
-	-	-	-	-	-	-	-	-	-	70C
-	-	1	1	-	1	-	-	-	-	70D
26	11	12	61	42	19	17	159	128	31	702
-	-	2	7	3	4	1	4	3	1	703
22	6	6	24	19	5	19	243	177	66	704
-	-	-	-	-	-	1	3	2	1	705
77	44	18	132	83	49	19	174	112	62	709
-	-	1	12	8	4	-	-	-	-	70A
77	44	17	120	75	45	19	174	112	62	70B
<b>1,187</b>	<b>590</b>	<b>609</b>	<b>3,634</b>	<b>2,480</b>	<b>1,148</b>	<b>414</b>	<b>6,250</b>	<b>4,826</b>	<b>1,417</b>	<b>L</b>
616	261	11	1,208	936	272	16	561	473	88	71
-	-	-	-	-	-	-	-	-	-	710
614	259	11	1,208	936	272	16	561	473	88	711
2	2	-	-	-	-	-	-	-	-	712
197	150	397	1,166	670	495	216	949	512	430	72
-	-	-	-	-	-	-	-	-	-	720
2	-	9	24	12	12	9	22	11	11	721
2	-	9	24	12	12	2	6	1	5	72A
-	-	-	-	-	-	7	16	10	6	72B

第4表 産業小分類別、行政区別事業所数

産 業 分 類	戸 塚 区				栄	
	事業所数	従業者数			事業所数	総数 (注)
		総数 (注)	男	女		
631 中小企業等金融業	7	114	56	58	-	-
632 農林水産金融業	-	-	-	-	-	-
64 貸金業, クレジットカード業等非預金信用機関	4	40	16	24	1	1
640 管理, 補助的経済活動を行う事業所	-	-	-	-	-	-
641 貸金業	-	-	-	-	1	1
642 質屋	1	3	2	1	-	-
643 クレジットカード業, 割賦金融業	3	37	14	23	-	-
649 その他の非預金信用機関	-	-	-	-	-	-
65 金融商品取引業, 商品先物取引業	2	71	46	25	2	3
650 管理, 補助的経済活動を行う事業所	-	-	-	-	-	-
651 金融商品取引業	2	71	46	25	2	3
652 商品先物取引業, 商品投資顧問業	-	-	-	-	-	-
66 補助的金融業等	1	6	2	4	-	-
660 管理, 補助的経済活動を行う事業所	-	-	-	-	-	-
661 補助的金融業, 金融附帯業	-	-	-	-	-	-
662 信託業	-	-	-	-	-	-
663 金融代理業	1	6	2	4	-	-
67 保険業 (保険媒介代理業, 保険サービス業を含む)	46	448	104	340	12	43
670 管理, 補助的経済活動を行う事業所	-	-	-	-	-	-
671 生命保険業	12	279	10	269	-	-
672 損害保険業	-	-	-	-	-	-
673 共済事業, 少額短期保険業	-	-	-	-	-	-
674 保険媒介代理業	33	167	92	71	12	43
675 保険サービス業	1	2	2	-	-	-
<b>K 不動産業, 物品賃貸業</b>	<b>526</b>	<b>2,451</b>	<b>1,393</b>	<b>1,058</b>	<b>207</b>	<b>586</b>
<b>K1 不動産業</b>	<b>490</b>	<b>2,125</b>	<b>1,179</b>	<b>946</b>	<b>202</b>	<b>520</b>
68 不動産取引業	121	723	474	249	29	77
680 管理, 補助的経済活動を行う事業所	1	4	4	-	-	-
681 建物売買業, 土地売買業	35	206	126	80	5	10
682 不動産代理業・仲介業	85	513	344	169	24	67
69 不動産賃貸業・管理業	369	1,402	705	697	173	443
690 管理, 補助的経済活動を行う事業所	-	-	-	-	-	-
691 不動産賃貸業(貸家業, 貸間業を除く)	74	272	162	110	25	60
692 貸家業, 貸間業	174	711	301	410	111	277
693 駐車場業	20	106	81	25	8	22
694 不動産管理業	101	313	161	152	29	84
<b>K2 物品賃貸業</b>	<b>36</b>	<b>326</b>	<b>214</b>	<b>112</b>	<b>5</b>	<b>66</b>
70 物品賃貸業	36	326	214	112	5	66
700 管理, 補助的経済活動を行う事業所	-	-	-	-	-	-
701 各種物品賃貸業	-	-	-	-	-	-
70C 総合リース業	-	-	-	-	-	-
70D その他の各種物品賃貸業	-	-	-	-	-	-
702 産業用機械器具賃貸業	13	146	117	29	2	23
703 事務用機械器具賃貸業	1	2	1	1	1	1
704 自動車賃貸業	11	90	60	30	2	42
705 スポーツ・娯楽用品賃貸業	-	-	-	-	-	-
709 その他の物品賃貸業	11	88	36	52	-	-
70A 音楽・映像記録物賃貸業(別掲を除く)	1	24	10	14	-	-
70B 他に分類されない物品賃貸業	10	64	26	38	-	-
<b>L 学術研究, 専門・技術サービス業</b>	<b>285</b>	<b>3,595</b>	<b>2,509</b>	<b>1,086</b>	<b>132</b>	<b>4,499</b>
71 学術・開発研究機関	11	2,355	1,861	494	4	2,732
710 管理, 補助的経済活動を行う事業所	-	-	-	-	-	-
711 自然科学研究所	11	2,355	1,861	494	4	2,732
712 人文・社会科学研究所	-	-	-	-	-	-
72 専門サービス業 (他に分類されないもの)	161	494	236	258	74	188
720 管理, 補助的経済活動を行う事業所	-	-	-	-	-	-
721 法律事務所, 特許事務所	6	21	10	11	2	11
72A 法律事務所	6	21	10	11	1	3
72B 特許事務所	-	-	-	-	1	8

(注) 男女別の不詳を含む

及び従業者数－民営及び国、地方公共団体（続）

戸塚区、栄区、泉区、瀬谷区

区		泉 区				瀬 谷 区				産業 分類
従業者数		事業所数	従業者数			事業所数	従業者数			
男	女		総数 (注)	男	女		総数 (注)	男	女	
-	-	2	39	16	23	2	36	19	17	631
-	-	-	-	-	-	-	-	-	-	632
1	-	-	-	-	-	1	2	2	-	64
-	-	-	-	-	-	-	-	-	-	640
1	-	-	-	-	-	-	-	-	-	641
-	-	-	-	-	-	1	2	2	-	642
-	-	-	-	-	-	-	-	-	-	643
-	-	-	-	-	-	-	-	-	-	649
2	1	3	4	3	1	1	3	1	2	65
-	-	-	-	-	-	-	-	-	-	650
2	1	3	4	3	1	1	3	1	2	651
-	-	-	-	-	-	-	-	-	-	652
-	-	-	-	-	-	-	-	-	-	66
-	-	-	-	-	-	-	-	-	-	660
-	-	-	-	-	-	-	-	-	-	661
-	-	-	-	-	-	-	-	-	-	662
-	-	-	-	-	-	-	-	-	-	663
22	21	13	145	21	124	17	153	26	127	67
-	-	1	1	-	1	-	-	-	-	670
-	-	4	118	4	114	3	112	4	108	671
-	-	-	-	-	-	-	-	-	-	672
-	-	-	-	-	-	-	-	-	-	673
22	21	8	26	17	9	14	41	22	19	674
-	-	-	-	-	-	-	-	-	-	675
<b>319</b>	<b>267</b>	<b>248</b>	<b>883</b>	<b>545</b>	<b>338</b>	<b>290</b>	<b>1,226</b>	<b>760</b>	<b>466</b>	<b>K</b>
<b>261</b>	<b>259</b>	<b>232</b>	<b>706</b>	<b>402</b>	<b>304</b>	<b>256</b>	<b>680</b>	<b>362</b>	<b>318</b>	<b>K1</b>
40	37	57	217	143	74	43	174	103	71	68
-	-	-	-	-	-	-	-	-	-	680
7	3	21	98	70	28	18	88	50	38	681
33	34	36	119	73	46	25	86	53	33	682
221	222	175	489	259	230	213	506	259	247	69
-	-	-	-	-	-	-	-	-	-	690
26	34	28	104	63	41	44	152	70	82	691
137	140	93	244	120	124	131	244	130	114	692
14	8	3	17	12	5	4	5	3	2	693
44	40	51	124	64	60	34	105	56	49	694
<b>58</b>	<b>8</b>	<b>16</b>	<b>177</b>	<b>143</b>	<b>34</b>	<b>34</b>	<b>546</b>	<b>398</b>	<b>148</b>	<b>K2</b>
58	8	16	177	143	34	34	546	398	148	70
-	-	-	-	-	-	2	24	9	15	700
-	-	-	-	-	-	-	-	-	-	701
-	-	-	-	-	-	-	-	-	-	70C
-	-	-	-	-	-	-	-	-	-	70D
20	3	11	156	132	24	15	274	229	45	702
1	-	-	-	-	-	1	2	1	1	703
37	5	2	3	2	1	3	25	17	8	704
-	-	-	-	-	-	-	-	-	-	705
-	-	3	18	9	9	13	221	142	79	709
-	-	-	-	-	-	2	55	33	22	70A
-	-	3	18	9	9	11	166	109	57	70B
<b>3,845</b>	<b>654</b>	<b>152</b>	<b>483</b>	<b>278</b>	<b>205</b>	<b>111</b>	<b>558</b>	<b>375</b>	<b>183</b>	<b>L</b>
2,402	330	1	1	1	-	4	34	25	9	71
-	-	-	-	-	-	-	-	-	-	710
2,402	330	1	1	1	-	4	34	25	9	711
-	-	-	-	-	-	-	-	-	-	712
110	78	78	191	106	85	44	125	71	54	72
-	-	-	-	-	-	-	-	-	-	720
5	6	1	3	2	1	-	-	-	-	721
1	2	1	3	2	1	-	-	-	-	72A
4	4	-	-	-	-	-	-	-	-	72B

第4表 産業小分類別、行政区別事業所数

産 業 分 類	総 数			
	事業所数	従業者数		
		総数 (注)	男	女
722 公証人役場, 司法書士事務所, 土地家屋調査士事務所	320	1082	651	431
72J 公証人役場, 司法書士事務所	239	871	493	378
72K 土地家屋調査士事務所	81	211	158	53
723 行政書士事務所	189	399	217	182
724 公認会計士事務所, 税理士事務所	932	4,814	2,521	2,289
72C 公認会計士事務所	58	355	228	127
72D 税理士事務所	874	4,459	2,293	2,162
725 社会保険労務士事務所	150	647	242	402
726 デザイン業	271	948	558	384
727 著述・芸術家業	17	28	16	12
728 経営コンサルタント業, 純粋持株会社	836	5,617	3,578	2,029
72E 経営コンサルタント業	778	3,759	2,158	1,591
72F 純粋持株会社	58	1,858	1,420	438
729 その他の専門サービス業	1,113	5,322	3,095	2,226
72G 興信所	15	145	108	37
72H 他に分類されない専門サービス業	1,098	5,177	2,987	2,189
73 広告業	242	1,569	1,025	542
730 管理, 補助的経済活動を行う事業所	1	2	-	-
731 広告業	241	1,567	1,025	542
74 技術サービス業(他に分類されないもの)	2,815	44,829	35,661	9,067
740 管理, 補助的経済活動を行う事業所	17	166	119	47
741 獣医業	316	1,869	603	1,253
742 土木建築サービス業	1,392	9,566	7,264	2,259
74A 建築設計業	1,166	7,659	5,748	1,888
74B 測量業	149	1,230	980	230
74C その他の土木建築サービス業	77	677	536	141
743 機械設計業	384	15,192	13,138	2,050
744 商品・非破壊検査業	132	2,493	1,978	509
745 計量証明業	46	959	679	277
746 写真業	195	1,265	379	884
74D 写真業(商業写真業を除く)	152	1,133	308	823
74E 商業写真業	43	132	71	61
749 その他の技術サービス業	333	13,319	11,501	1,788
<b>M 宿泊業, 飲食サービス業</b>	<b>12,654</b>	<b>130,192</b>	<b>54,644</b>	<b>70,536</b>
<b>M1 宿泊業</b>	<b>402</b>	<b>10,327</b>	<b>5,343</b>	<b>4,974</b>
75 宿泊業	402	10,327	5,343	4,974
750 管理, 補助的経済活動を行う事業所	12	42	23	19
751 旅館, ホテル	196	8,939	4,690	4,239
752 簡易宿所	85	357	225	132
753 下宿業	1	2	2	-
759 その他の宿泊業	108	987	403	584
75A 会社・団体の宿泊所	16	166	47	119
75B 他に分類されない宿泊業	92	821	356	465
<b>M2 飲食店, 持ち帰り・配達飲食サービス業</b>	<b>12,252</b>	<b>119,865</b>	<b>49,301</b>	<b>65,562</b>
76 飲食店	11,021	104,772	44,284	55,561
760 管理, 補助的経済活動を行う事業所	95	674	379	279
761 食堂, レストラン(専門料理店を除く)	742	8,963	2,024	4,592
762 専門料理店	3,971	41,856	19,514	20,559
76A 日本料理店	891	11,460	4,662	5,947
76B 中華料理店	1,482	13,807	6,980	6,203
76C 焼肉店	381	4,969	2,629	2,317
76D その他の専門料理店	1,217	11,620	5,243	6,092
763 そば・うどん店	504	4,211	1,601	2,610
764 すし店	417	6,506	2,917	3,537
765 酒場, ビヤホール	2,330	14,287	7,465	6,382
766 バー, キャバレー, ナイトクラブ	1,561	5,506	1,658	3,734
767 喫茶店	899	9,832	2,815	6,863
769 その他の飲食店	502	12,937	5,911	7,005
76E ハンバーガー店	177	8,936	4,590	4,346

(注) 男女別の不詳を含む

及び従業者数－民営及び国、地方公共団体（続）

総数、鶴見区、神奈川区

事業所数	鶴見区			神奈川区			産業分類	
	従業者数			従業者数				
	総数 (注)	男	女	事業所数	総数 (注)	男		女
8	24	14	10	43	200	114	86	722
7	21	12	9	32	171	93	78	72J
1	3	2	1	11	29	21	8	72K
10	20	14	6	12	21	11	10	723
57	261	136	125	92	625	333	292	724
1	2	1	1	4	65	48	17	72C
56	259	135	124	88	560	285	275	72D
14	35	22	13	9	43	13	30	725
9	15	9	6	13	49	27	22	726
2	2	1	1	-	-	-	-	727
33	81	52	29	53	794	459	335	728
26	59	32	27	48	645	349	296	72E
7	22	20	2	5	149	110	39	72F
39	348	246	102	84	347	181	166	729
-	-	-	-	4	9	7	2	72G
39	348	246	102	80	338	174	164	72H
13	48	39	9	14	166	115	51	73
-	-	-	-	-	-	-	-	730
13	48	39	9	14	166	115	51	731
189	4,935	4,118	817	242	3,526	2,938	582	74
3	23	16	7	1	28	21	7	740
17	113	27	86	19	80	25	55	741
67	427	310	117	114	766	561	205	742
56	376	264	112	101	692	503	189	74A
7	34	30	4	8	53	41	12	74B
4	17	16	1	5	21	17	4	74C
34	200	165	35	32	1,392	1,254	138	743
24	395	343	52	20	292	235	51	744
9	113	91	22	4	8	7	1	745
8	30	9	21	14	40	21	19	746
7	27	8	19	11	30	14	16	74D
1	3	1	2	3	10	7	3	74E
27	3,634	3,157	477	38	920	814	106	749
<b>900</b>	<b>6,505</b>	<b>2,673</b>	<b>3,544</b>	<b>858</b>	<b>6,923</b>	<b>3,236</b>	<b>3,359</b>	<b>M</b>
19	162	64	98	20	290	106	184	<b>M1</b>
19	162	64	98	20	290	106	184	75
-	-	-	-	-	-	-	-	750
8	130	44	86	10	240	70	170	751
-	-	-	-	1	2	1	1	752
-	-	-	-	-	-	-	-	753
11	32	20	12	9	48	35	13	759
2	8	2	6	-	-	-	-	75A
9	24	18	6	9	48	35	13	75B
<b>881</b>	<b>6,343</b>	<b>2,609</b>	<b>3,446</b>	<b>838</b>	<b>6,633</b>	<b>3,130</b>	<b>3,175</b>	<b>M2</b>
787	5,226	2,190	2,750	766	5,867	2,824	2,730	76
4	8	5	3	12	62	35	27	760
71	646	152	338	52	451	127	194	761
248	1,797	830	837	281	2,213	1,223	899	762
52	509	203	254	64	533	271	229	76A
110	621	309	260	115	761	422	287	76B
30	190	110	80	28	337	212	125	76C
56	477	208	243	74	582	318	258	76D
37	212	77	135	37	217	95	122	763
31	601	285	316	27	239	123	116	764
203	705	317	388	176	1,255	673	560	765
117	348	86	262	97	421	124	253	766
37	238	91	147	59	433	120	287	767
39	671	347	324	25	576	304	272	769
9	433	256	177	10	449	261	188	76E

第4表 産業小分類別、行政区別事業所数

産 業 分 類	西 区				中	
	事業所数	従業者数			事業所数	総数 (注)
		総数 (注)	男	女		
722 公証人役場, 司法書士事務所, 土地家屋調査士事務所	42	263	173	90	75	223
72J 公証人役場, 司法書士事務所	32	207	129	78	63	193
72K 土地家屋調査士事務所	10	56	44	12	12	30
723 行政書士事務所	16	28	19	9	43	110
724 公認会計士事務所, 税理士事務所	114	757	395	362	236	1,098
72C 公認会計士事務所	8	106	62	44	31	130
72D 税理士事務所	106	651	333	318	205	968
725 社会保険労務士事務所	13	81	32	49	35	207
726 デザイン業	21	68	40	28	61	299
727 著述・芸術家業	3	5	3	2	6	8
728 経営コンサルタント業, 純粋持株会社	63	1,593	1,049	544	143	810
72E 経営コンサルタント業	52	643	280	363	134	739
72F 純粋持株会社	11	950	769	181	9	71
729 その他の専門サービス業	79	888	490	398	227	1,185
72G 興信所	2	9	8	1	7	122
72H 他に分類されない専門サービス業	77	879	482	397	220	1,063
73 広告業	35	558	357	201	70	545
730 管理, 補助的経済活動を行う事業所	-	-	-	-	-	-
731 広告業	35	558	357	201	70	545
74 技術サービス業 (他に分類されないもの)	225	11,155	9,221	1,904	454	4,555
740 管理, 補助的経済活動を行う事業所	-	-	-	-	4	36
741 獣医業	8	35	11	24	18	127
742 土木建築サービス業	137	1,768	1,403	365	316	2,298
74A 建築設計業	106	1,375	1,094	281	281	1,944
74B 測量業	25	331	267	64	24	194
74C その他の土木建築サービス業	6	62	42	20	11	160
743 機械設計業	26	4,481	3,752	729	37	793
744 商品・非破壊検査業	5	102	79	23	15	400
745 計量証明業	-	-	-	-	5	24
746 写真業	19	213	56	157	24	178
74D 写真業 (商業写真業を除く)	15	208	52	156	20	163
74E 商業写真業	4	5	4	1	4	15
749 その他の技術サービス業	30	4,556	3,920	606	35	699
<b>M 宿泊業, 飲食サービス業</b>	<b>1,072</b>	<b>21,483</b>	<b>9,809</b>	<b>11,336</b>	<b>2,725</b>	<b>23,246</b>
<b>M1 宿泊業</b>	<b>31</b>	<b>3,693</b>	<b>1,811</b>	<b>1,882</b>	<b>163</b>	<b>3,403</b>
75 宿泊業	31	3,693	1,811	1,882	163	3,403
750 管理, 補助的経済活動を行う事業所	2	10	7	3	6	14
751 旅館, ホテル	23	3,213	1,592	1,621	76	3,043
752 簡易宿所	1	14	3	11	74	301
753 下宿業	-	-	-	-	-	-
759 その他の宿泊業	5	456	209	247	7	45
75A 会社・団体の宿泊所	-	-	-	-	3	35
75B 他に分類されない宿泊業	5	456	209	247	4	10
<b>M2 飲食店, 持ち帰り・配達飲食サービス業</b>	<b>1,041</b>	<b>17,790</b>	<b>7,998</b>	<b>9,454</b>	<b>2,562</b>	<b>19,843</b>
76 飲食店	990	16,990	7,657	8,995	2,480	18,369
760 管理, 補助的経済活動を行う事業所	16	164	117	47	18	121
761 食堂, レストラン (専門料理店を除く)	58	884	222	509	90	854
762 専門料理店	385	6,035	2,779	3,168	897	8,931
76A 日本料理店	96	1,825	736	1,055	173	1,599
76B 中華料理店	108	1,344	732	586	344	4,514
76C 焼肉店	24	507	271	236	72	559
76D その他の専門料理店	157	2,359	1,040	1,291	308	2,259
763 そば・うどん店	49	632	260	372	60	511
764 すし店	40	513	253	260	53	485
765 酒場, ビヤホール	184	3,255	1,922	1,292	526	2,763
766 バー, キャバレー, ナイトクラブ	77	486	181	270	584	2,038
767 喫茶店	132	2,436	702	1,727	180	1,556
769 その他の飲食店	49	2,585	1,221	1,350	72	1,110
76E ハンバーガー店	14	2,082	1,074	1,008	23	760

(注) 男女別の不詳を含む

及び従業者数－民営及び国、地方公共団体（続）

西区、中区、南区、港南区

区		南 区				港 南 区				産業 分類
従業者数		事業所数	従業者数			事業所数	従業者数			
男	女		総数 (注)	男	女		総数 (注)	男	女	
127	96	5	11	10	1	20	51	27	24	722
106	87	1	1	-	1	14	39	17	22	72J
21	9	4	10	10	-	6	12	10	2	72K
49	61	12	16	11	5	6	10	7	3	723
590	508	55	283	148	135	35	168	79	89	724
92	38	2	3	2	1	-	-	-	-	72C
498	470	53	280	146	134	35	168	79	89	72D
59	148	9	19	6	13	6	17	9	8	725
161	133	12	20	12	8	10	15	9	6	726
5	3	1	2	1	1	1	1	1	-	727
549	261	22	62	32	27	26	149	81	68	728
501	238	22	62	32	27	24	59	27	32	72E
48	23	-	-	-	-	2	90	54	36	72F
702	483	33	142	79	63	59	162	88	74	729
90	32	-	-	-	-	-	-	-	-	72G
612	451	33	142	79	63	59	162	88	74	72H
355	190	5	9	5	4	6	17	6	11	73
-	-	-	-	-	-	-	-	-	-	730
355	190	5	9	5	4	6	17	6	11	731
3,385	1,154	116	698	488	210	125	714	494	220	74
15	21	-	-	-	-	1	1	-	1	740
47	80	13	99	20	79	20	130	33	97	741
1,688	595	62	292	220	72	65	456	381	75	742
1,426	503	48	182	137	45	44	188	144	44	74A
141	53	11	91	68	23	16	149	136	13	74B
121	39	3	19	15	4	5	119	101	18	74C
687	105	16	86	65	21	20	56	46	10	743
306	94	3	46	34	12	1	1	1	-	744
11	13	1	2	2	-	-	-	-	-	745
66	112	9	23	15	8	11	46	15	31	746
54	109	7	21	13	8	6	32	6	26	74D
12	3	2	2	2	-	5	14	9	5	74E
565	134	12	150	132	18	7	24	18	6	749
11,126	11,670	626	3,565	1,570	1,809	534	5,806	2,122	3,290	M
2,199	1,194	23	220	97	123	10	60	13	47	M1
2,199	1,194	23	220	97	123	10	60	13	47	75
8	6	2	9	3	6	-	-	-	-	750
1,972	1,061	10	181	74	107	5	50	9	41	751
197	104	7	23	18	5	-	-	-	-	752
-	-	1	2	2	-	-	-	-	-	753
22	23	3	5	-	5	5	10	4	6	759
16	19	-	-	-	-	2	7	3	4	75A
6	4	3	5	-	5	3	3	1	2	75B
8,927	10,476	603	3,345	1,473	1,686	524	5,746	2,109	3,243	M2
8,431	9,501	559	2,741	1,187	1,368	465	5,174	1,926	2,854	76
69	49	5	21	15	6	5	19	12	7	760
183	435	22	156	27	49	28	531	108	244	761
4,587	4,246	176	1,164	547	538	167	2,016	845	1,067	762
670	873	34	281	111	118	37	605	195	332	76A
2,430	2,084	77	363	186	151	62	479	245	208	76B
302	257	24	349	155	194	18	378	192	186	76C
1,185	1,032	41	171	95	75	50	554	213	341	76D
201	310	30	159	77	82	26	296	99	197	763
231	254	27	103	55	48	26	423	154	269	764
1,449	1,236	132	384	206	177	79	483	187	185	765
715	1,311	98	213	59	154	78	272	78	194	766
448	1,098	46	200	41	133	30	412	71	341	767
548	562	23	341	160	181	26	722	372	350	769
406	354	6	258	141	117	10	513	281	232	76E

第4表 産業小分類別、行政区別事業所数

産 業 分 類	保 土 ケ 谷 区				旭	
	事業所数	従業者数			事業所数	総数 (注)
		総数 (注)	男	女		
722 公証人役場, 司法書士事務所, 土地家屋調査士事務所	9	18	9	9	11	46
72J 公証人役場, 司法書士事務所	6	14	6	8	6	37
72K 土地家屋調査士事務所	3	4	3	1	5	9
723 行政書士事務所	5	11	5	6	5	7
724 公認会計士事務所, 税理士事務所	33	126	75	51	17	99
72C 公認会計士事務所	-	-	-	-	3	17
72D 税理士事務所	33	126	75	51	14	82
725 社会保険労務士事務所	4	19	7	12	5	10
726 デザイン業	12	20	13	7	7	13
727 著述・芸術家業	-	-	-	-	-	-
728 経営コンサルタント業, 純粋持株会社	27	84	58	26	22	56
72E 経営コンサルタント業	26	83	57	26	21	55
72F 純粋持株会社	1	1	1	-	1	1
729 その他の専門サービス業	45	335	203	132	25	87
72G 興信所	1	1	-	1	-	-
72H 他に分類されない専門サービス業	44	334	203	131	25	87
73 広告業	6	16	15	1	8	17
730 管理, 補助的経済活動を行う事業所	-	-	-	-	-	-
731 広告業	6	16	15	1	8	17
74 技術サービス業 (他に分類されないもの)	118	827	590	237	118	688
740 管理, 補助的経済活動を行う事業所	1	2	1	1	-	-
741 獣医業	10	52	14	38	21	108
742 土木建築サービス業	59	249	178	71	48	289
74A 建築設計業	54	211	150	61	37	200
74B 測量業	3	24	20	4	6	40
74C その他の土木建築サービス業	2	14	8	6	5	49
743 機械設計業	22	376	313	63	18	45
744 商品・非破壊検査業	4	29	17	12	4	41
745 計量証明業	2	37	21	16	1	3
746 写真業	5	19	4	15	9	32
74D 写真業 (商業写真業を除く)	5	19	4	15	6	24
74E 商業写真業	-	-	-	-	3	8
749 その他の技術サービス業	15	63	42	21	17	170
<b>M 宿泊業, 飲食サービス業</b>	<b>503</b>	<b>3,551</b>	<b>1,280</b>	<b>2,062</b>	<b>498</b>	<b>4,913</b>
<b>M1 宿泊業</b>	<b>10</b>	<b>75</b>	<b>26</b>	<b>49</b>	<b>5</b>	<b>57</b>
75 宿泊業	10	75	26	49	5	57
750 管理, 補助的経済活動を行う事業所	1	2	2	-	-	-
751 旅館, ホテル	3	41	13	28	5	57
752 簡易宿所	-	-	-	-	-	-
753 下宿業	-	-	-	-	-	-
759 その他の宿泊業	6	32	11	21	-	-
75A 会社・団体の宿泊所	-	-	-	-	-	-
75B 他に分類されない宿泊業	6	32	11	21	-	-
<b>M2 飲食店, 持ち帰り・配達飲食サービス業</b>	<b>493</b>	<b>3,476</b>	<b>1,254</b>	<b>2,013</b>	<b>493</b>	<b>4,856</b>
76 飲食店	429	2,400	921	1,271	407	3,783
760 管理, 補助的経済活動を行う事業所	3	4	1	3	5	11
761 食堂, レストラン (専門料理店を除く)	27	383	94	133	24	334
762 専門料理店	135	817	387	378	133	1,368
76A 日本料理店	24	281	116	165	33	503
76B 中華料理店	61	291	143	122	51	396
76C 焼肉店	16	78	44	34	18	266
76D その他の専門料理店	34	167	84	57	31	203
763 そば・うどん店	26	162	49	113	25	198
764 すし店	21	77	41	36	14	304
765 酒場, ビヤホール	103	340	157	183	95	474
766 バー, キャバレー, ナイトクラブ	64	138	20	118	51	165
767 喫茶店	34	184	50	134	38	399
769 その他の飲食店	16	295	122	173	22	530
76E ハンバーガー店	5	207	90	117	7	230

(注) 男女別の不詳を含む



及び従業者数－民営及び国、地方公共団体（続）

保土ヶ谷区、旭区、磯子区、金沢区

区		磯子区				金沢区				産業分類
従業者数		事業所数	従業者数			事業所数	従業者数			
男	女		総数 (注)	男	女		総数 (注)	男	女	
28	18	8	15	11	4	8	18	14	4	722
21	16	6	9	7	2	6	15	11	4	72J
7	2	2	6	4	2	2	3	3	-	72K
3	4	7	11	10	1	13	14	12	2	723
44	55	23	102	54	48	33	102	43	59	724
7	10	1	2	1	1	1	1	1	-	72C
37	45	22	100	53	47	32	101	42	59	72D
4	6	5	10	5	5	4	5	1	4	725
8	5	4	7	5	2	5	9	4	5	726
-	-	-	-	-	-	-	-	-	-	727
35	21	19	37	24	13	37	70	41	22	728
34	21	19	37	24	13	33	63	34	22	72E
1	-	-	-	-	-	4	7	7	-	72F
40	47	34	209	127	82	34	261	163	98	729
-	-	-	-	-	-	1	4	3	1	72G
40	47	34	209	127	82	33	257	160	97	72H
9	8	10	34	31	3	5	6	4	2	73
-	-	-	-	-	-	-	-	-	-	730
9	8	10	34	31	3	5	6	4	2	731
477	198	100	1,701	1,412	284	138	1,588	1,180	404	74
-	-	-	-	-	-	1	10	7	3	740
30	65	13	84	23	61	19	78	32	46	741
232	57	35	160	122	38	49	202	145	53	742
159	41	25	124	90	34	44	147	97	46	74A
32	8	8	31	29	2	4	53	47	6	74B
41	8	2	5	3	2	1	2	1	1	74C
36	9	16	480	423	54	25	649	536	113	743
34	7	4	86	78	8	4	40	32	8	744
2	1	1	48	47	1	10	419	308	111	745
12	20	9	44	13	29	10	48	12	36	746
7	17	9	44	13	29	8	43	10	33	74D
5	3	-	-	-	-	2	5	2	3	74E
131	39	22	799	706	93	20	142	108	34	749
<b>1,689</b>	<b>3,006</b>	<b>426</b>	<b>3,145</b>	<b>1,271</b>	<b>1,653</b>	<b>504</b>	<b>5,077</b>	<b>2,018</b>	<b>2,851</b>	<b>M</b>
<b>25</b>	<b>32</b>	<b>11</b>	<b>76</b>	<b>25</b>	<b>51</b>	<b>9</b>	<b>67</b>	<b>21</b>	<b>46</b>	<b>M1</b>
25	32	11	76	25	51	9	67	21	46	75
-	-	-	-	-	-	-	-	-	-	750
25	32	4	46	14	32	7	52	12	40	751
-	-	-	-	-	-	-	-	-	-	752
-	-	-	-	-	-	-	-	-	-	753
-	-	7	30	11	19	2	15	9	6	759
-	-	3	10	3	7	1	11	6	5	75A
-	-	4	20	8	12	1	4	3	1	75B
<b>1,664</b>	<b>2,974</b>	<b>415</b>	<b>3,069</b>	<b>1,246</b>	<b>1,602</b>	<b>495</b>	<b>5,010</b>	<b>1,997</b>	<b>2,805</b>	<b>M2</b>
1,399	2,169	372	2,655	1,077	1,357	424	4,165	1,672	2,285	76
5	6	5	21	3	5	-	-	-	-	760
95	187	36	264	52	134	56	739	240	372	761
577	687	109	804	372	354	141	1,317	602	637	762
199	226	17	147	51	70	40	408	169	187	76A
182	188	47	318	152	114	51	415	216	173	76B
117	149	19	170	94	76	11	147	65	82	76C
79	124	26	169	75	94	39	347	152	195	76D
72	126	19	112	37	75	18	128	56	72	763
116	188	14	220	96	98	21	431	190	241	764
232	240	104	479	241	212	93	485	233	249	765
35	130	46	210	37	173	38	123	25	98	766
91	251	22	184	62	122	36	371	102	269	767
176	354	17	361	177	184	21	571	224	347	769
81	149	4	186	119	67	11	410	185	225	76E

第4表 産業小分類別、行政区別事業所数

産 業 分 類	港 北 区				緑	
	事業所数	従業者数			事業所数	総数 (注)
		総数 (注)	男	女		
722 公証人役場, 司法書士事務所, 土地家屋調査士事務所	24	60	42	18	6	16
72J 公証人役場, 司法書士事務所	19	51	35	16	5	15
72K 土地家屋調査士事務所	5	9	7	2	1	1
723 行政書士事務所	7	15	10	5	4	7
724 公認会計士事務所, 税理士事務所	69	416	261	155	22	168
72C 公認会計士事務所	5	22	12	10	1	2
72D 税理士事務所	64	394	249	145	21	166
725 社会保険労務士事務所	12	85	37	48	4	9
726 デザイン業	31	150	97	52	9	15
727 著述・芸術家業	1	4	1	3	-	-
728 経営コンサルタント業, 純粋持株会社	107	858	588	270	15	29
72E 経営コンサルタント業	97	354	221	133	15	29
72F 純粋持株会社	10	504	367	137	-	-
729 その他の専門サービス業	118	475	261	214	28	101
72G 興信所	-	-	-	-	-	-
72H 他に分類されない専門サービス業	118	475	261	214	28	101
73 広告業	22	58	33	25	1	1
730 管理, 補助的経済活動を行う事業所	-	-	-	-	-	-
731 広告業	22	58	33	25	1	1
74 技術サービス業 (他に分類されないもの)	270	4,950	4,131	815	81	571
740 管理, 補助的経済活動を行う事業所	3	63	57	6	-	-
741 獣医業	27	147	76	71	15	78
742 土木建築サービス業	105	715	571	140	38	314
74A 建築設計業	90	613	486	123	30	262
74B 測量業	6	44	35	9	6	47
74C その他の土木建築サービス業	9	58	50	8	2	5
743 機械設計業	66	3,026	2,684	342	11	43
744 商品・非破壊検査業	14	303	234	69	4	6
745 計量証明業	3	18	13	5	1	56
746 写真業	22	164	51	113	4	33
74D 写真業 (商業写真業を除く)	15	124	43	81	3	28
74E 商業写真業	7	40	8	32	1	5
749 その他の技術サービス業	30	514	445	69	8	41
<b>M 宿泊業, 飲食サービス業</b>	<b>1,036</b>	<b>11,693</b>	<b>4,836</b>	<b>6,308</b>	<b>369</b>	<b>3,994</b>
<b>M1 宿泊業</b>	<b>44</b>	<b>1,783</b>	<b>813</b>	<b>970</b>	<b>6</b>	<b>43</b>
75 宿泊業	44	1,783	813	970	6	43
750 管理, 補助的経済活動を行う事業所	1	7	3	4	-	-
751 旅館, ホテル	30	1,729	794	935	2	25
752 簡易宿所	-	-	-	-	-	-
753 下宿業	-	-	-	-	-	-
759 その他の宿泊業	13	47	16	31	4	18
75A 会社・団体の宿泊所	2	6	2	4	-	-
75B 他に分類されない宿泊業	11	41	14	27	4	18
<b>M2 飲食店, 持ち帰り・配達飲食サービス業</b>	<b>992</b>	<b>9,910</b>	<b>4,023</b>	<b>5,338</b>	<b>363</b>	<b>3,951</b>
76 飲食店	882	8,705	3,601	4,563	303	3,379
760 管理, 補助的経済活動を行う事業所	8	31	17	14	-	-
761 食堂, レストラン (専門料理店を除く)	63	905	185	492	21	300
762 専門料理店	331	3,241	1,515	1,518	100	1,179
76A 日本料理店	82	965	432	429	28	412
76B 中華料理店	120	1,047	506	489	41	403
76C 焼肉店	26	303	173	130	10	128
76D その他の専門料理店	103	926	404	470	21	236
763 そば・うどん店	48	394	140	254	23	131
764 すし店	37	594	257	337	12	180
765 酒場, ビヤホール	198	1,270	630	560	77	507
766 バー, キャバレー, ナイトクラブ	77	362	97	242	33	107
767 喫茶店	75	888	258	628	19	297
769 その他の飲食店	45	1,020	502	518	18	678
76E ハンバーガー店	13	632	376	256	8	440

(注) 男女別の不詳を含む

及び従業者数－民営及び国、地方公共団体（続）

港北区、緑区、青葉区、都筑区

区		青葉区				都筑区				産業分類
従業者数		事業所数	従業者数			事業所数	従業者数			
男	女		総数 (注)	男	女		総数 (注)	男	女	
8	8	19	47	18	29	8	14	11	3	722
8	7	17	43	16	27	6	11	8	3	72J
-	1	2	4	2	2	2	3	3	-	72K
5	2	4	8	6	2	17	74	27	47	723
86	82	44	197	99	98	25	100	43	53	724
1	1	-	-	-	-	-	-	-	-	72C
85	81	44	197	99	98	25	100	43	53	72D
3	6	6	23	15	8	5	31	2	26	725
7	8	38	116	65	51	21	112	77	35	726
-	-	2	3	2	1	1	3	2	1	727
22	7	138	406	257	149	57	406	229	177	728
22	7	133	390	245	145	56	405	228	177	72E
-	-	5	16	12	4	1	1	1	-	72F
64	37	137	342	196	145	73	187	110	77	729
-	-	-	-	-	-	-	-	-	-	72G
64	37	137	342	196	145	73	187	110	77	72H
-	1	20	44	25	17	14	19	12	7	73
-	-	1	2	-	-	-	-	-	-	730
-	1	19	42	25	17	14	19	12	7	731
373	178	181	1,216	849	364	168	4,721	3,829	892	74
-	-	1	1	1	-	1	1	-	1	740
22	56	39	212	73	139	25	183	69	114	741
239	55	90	399	308	91	65	495	362	133	742
214	48	76	316	236	80	56	461	339	122	74A
22	5	7	51	47	4	5	23	13	10	74B
3	2	7	32	25	7	4	11	10	1	74C
33	10	14	228	195	33	25	1,958	1,756	202	743
5	1	7	260	214	46	17	460	341	119	744
31	25	4	12	6	3	2	2	2	-	745
11	22	15	56	18	38	12	258	51	207	746
7	21	9	44	9	35	11	256	50	206	74D
4	1	6	12	9	3	1	2	1	1	74E
32	9	11	48	34	14	21	1,364	1,248	116	749
<b>1,452</b>	<b>2,205</b>	<b>784</b>	<b>9,105</b>	<b>3,783</b>	<b>5,024</b>	<b>573</b>	<b>7,947</b>	<b>3,087</b>	<b>4,641</b>	<b>M</b>
18	25	28	217	54	163	12	97	53	44	M1
18	25	28	217	54	163	12	97	53	44	75
-	-	-	-	-	-	-	-	-	-	750
11	14	3	32	11	21	6	72	41	31	751
-	-	1	2	2	-	-	-	-	-	752
-	-	-	-	-	-	-	-	-	-	753
7	11	24	183	41	142	6	25	12	13	759
-	-	2	75	10	65	1	14	5	9	75A
7	11	22	108	31	77	5	11	7	4	75B
<b>1,434</b>	<b>2,180</b>	<b>756</b>	<b>8,888</b>	<b>3,729</b>	<b>4,861</b>	<b>561</b>	<b>7,850</b>	<b>3,034</b>	<b>4,597</b>	<b>M2</b>
1,301	1,741	648	7,538	3,348	3,935	479	6,860	2,742	3,899	76
-	-	4	40	15	25	1	130	60	70	760
27	120	45	437	79	201	44	744	193	424	761
504	545	287	3,715	1,793	1,844	228	3,091	1,325	1,688	762
179	181	69	1,060	456	578	49	857	353	478	76A
178	173	85	859	407	400	76	726	321	379	76B
64	64	28	526	306	220	20	502	276	226	76C
83	127	105	1,270	624	646	83	1,006	375	605	76D
43	88	31	396	137	259	20	238	101	137	763
82	72	31	652	329	323	14	429	187	242	764
244	261	112	695	381	298	58	349	178	160	765
23	84	43	160	44	116	26	74	24	50	766
72	199	64	648	203	445	44	760	280	480	767
306	372	31	795	367	424	44	1,045	394	648	769
227	213	12	525	275	250	22	683	295	388	76E

第4表 産業小分類別、行政区別事業所数

産 業 分 類	戸 塚 区				栄	
	事業所数	従業者数			事業所数	総数 (注)
		総数 (注)	男	女		
722 公証人役場, 司法書士事務所, 土地家屋調査士事務所	15	34	22	12	9	22
72J 公証人役場, 司法書士事務所	10	27	16	11	4	7
72K 土地家屋調査士事務所	5	7	6	1	5	15
723 行政書士事務所	11	17	10	7	5	5
724 公認会計士事務所, 税理士事務所	37	172	72	100	16	43
72C 公認会計士事務所	1	5	1	4	-	-
72D 税理士事務所	36	167	71	96	16	43
725 社会保険労務士事務所	9	32	13	19	3	3
726 デザイン業	7	13	7	6	1	1
727 著述・芸術家業	-	-	-	-	-	-
728 経営コンサルタント業, 純粋持株会社	31	100	49	51	18	34
72E 経営コンサルタント業	30	60	25	35	18	34
72F 純粋持株会社	1	40	24	16	-	-
729 その他の専門サービス業	45	105	53	52	20	69
72G 興信所	-	-	-	-	-	-
72H 他に分類されない専門サービス業	45	105	53	52	20	69
73 広告業	7	20	12	8	2	2
730 管理, 補助的経済活動を行う事業所	-	-	-	-	-	-
731 広告業	7	20	12	8	2	2
74 技術サービス業 (他に分類されないもの)	106	726	400	326	52	1,577
740 管理, 補助的経済活動を行う事業所	-	-	-	-	-	-
741 獣医業	17	189	59	130	8	38
742 土木建築サービス業	55	298	202	96	25	155
74A 建築設計業	43	230	149	81	22	111
74B 測量業	6	25	18	7	1	4
74C その他の土木建築サービス業	6	43	35	8	2	40
743 機械設計業	7	23	17	6	7	1,325
744 商品・非破壊検査業	2	9	5	4	2	14
745 計量証明業	2	125	77	48	-	-
746 写真業	8	35	8	27	2	6
74D 写真業 (商業写真業を除く)	8	35	8	27	1	4
74E 商業写真業	-	-	-	-	1	2
749 その他の技術サービス業	15	47	32	15	8	39
<b>M 宿泊業, 飲食サービス業</b>	<b>580</b>	<b>6,311</b>	<b>2,326</b>	<b>3,681</b>	<b>142</b>	<b>1,830</b>
<b>M1 宿泊業</b>	<b>10</b>	<b>76</b>	<b>17</b>	<b>59</b>	<b>-</b>	<b>-</b>
75 宿泊業	10	76	17	59	-	-
750 管理, 補助的経済活動を行う事業所	-	-	-	-	-	-
751 旅館, ホテル	3	20	7	13	-	-
752 簡易宿所	1	15	4	11	-	-
753 下宿業	-	-	-	-	-	-
759 その他の宿泊業	6	41	6	35	-	-
75A 会社・団体の宿泊所	-	-	-	-	-	-
75B 他に分類されない宿泊業	6	41	6	35	-	-
<b>M2 飲食店, 持ち帰り・配達飲食サービス業</b>	<b>570</b>	<b>6,235</b>	<b>2,309</b>	<b>3,622</b>	<b>142</b>	<b>1,830</b>
76 飲食店	496	5,465	2,086	3,075	109	1,491
760 管理, 補助的経済活動を行う事業所	5	30	20	10	2	9
761 食堂, レストラン(専門料理店を除く)	49	622	113	356	18	239
762 専門料理店	177	1,908	814	990	39	650
76A 日本料理店	53	627	245	304	10	244
76B 中華料理店	63	626	302	298	13	142
76C 焼肉店	18	203	114	89	5	118
76D その他の専門料理店	43	452	153	299	11	146
763 そば・うどん店	22	185	68	117	7	80
764 すし店	21	619	243	376	11	161
765 酒場, ビヤホール	98	521	260	214	10	39
766 バー, キャバレー, ナイトクラブ	58	195	73	122	6	14
767 喫茶店	41	526	131	395	9	93
769 その他の飲食店	25	859	364	495	7	206
76E ハンバーガー店	12	639	294	345	3	146

(注) 男女別の不詳を含む

及び従業者数－民営及び国、地方公共団体（続）

戸塚区、栄区、泉区、瀬谷区

区		泉 区				瀬 谷 区				産業 分類
従業者数		事業所数	従業者数			事業所数	従業者数			
男	女		総数 (注)	男	女		総数 (注)	男	女	
12	10	6	14	6	8	4	6	5	1	722
4	3	4	9	3	6	1	1	1	-	72J
8	7	2	5	3	2	3	5	4	1	72K
4	1	9	15	12	3	3	10	2	8	723
20	23	15	61	26	35	9	36	17	19	724
-	-	-	-	-	-	-	-	-	-	72C
20	23	15	61	26	35	9	36	17	19	72D
3	-	3	6	3	3	4	12	8	4	725
1	-	5	19	12	7	5	7	4	3	726
-	-	-	-	-	-	-	-	-	-	727
23	11	16	23	15	8	9	25	15	10	728
23	11	16	23	15	8	8	19	9	10	72E
-	-	-	-	-	-	1	6	6	-	72F
42	27	23	50	30	20	10	29	20	9	729
-	-	-	-	-	-	-	-	-	-	72G
42	27	23	50	30	20	10	29	20	9	72H
1	1	1	2	1	1	3	7	5	2	73
-	-	-	-	-	-	-	-	-	-	730
1	1	1	2	1	1	3	7	5	2	731
1,332	245	72	289	170	119	60	392	274	118	74
-	-	1	1	1	-	-	-	-	-	740
13	25	16	79	18	61	11	37	11	26	741
118	37	33	138	111	27	29	145	113	32	742
83	28	27	107	86	21	26	120	91	29	74A
3	1	5	25	20	5	1	11	11	-	74B
32	8	1	6	5	1	2	14	11	3	74C
1,155	170	4	7	6	1	4	24	15	9	743
13	1	-	-	-	-	2	9	7	2	744
-	-	-	-	-	-	1	92	61	31	745
5	1	8	27	8	19	6	13	4	9	746
3	1	6	19	4	15	5	12	3	9	74D
2	-	2	8	4	4	1	1	1	-	74E
28	11	10	37	26	11	7	72	63	9	749
<b>669</b>	<b>1,057</b>	<b>250</b>	<b>2,569</b>	<b>801</b>	<b>1,560</b>	<b>274</b>	<b>2,529</b>	<b>896</b>	<b>1,480</b>	<b>M</b>
-	-	-	-	-	-	1	8	1	7	M1
-	-	-	-	-	-	1	8	1	7	75
-	-	-	-	-	-	-	-	-	-	750
-	-	-	-	-	-	1	8	1	7	751
-	-	-	-	-	-	-	-	-	-	752
-	-	-	-	-	-	-	-	-	-	753
-	-	-	-	-	-	-	-	-	-	759
-	-	-	-	-	-	-	-	-	-	75A
-	-	-	-	-	-	-	-	-	-	75B
<b>669</b>	<b>1,057</b>	<b>250</b>	<b>2,569</b>	<b>801</b>	<b>1,560</b>	<b>273</b>	<b>2,521</b>	<b>895</b>	<b>1,473</b>	<b>M2</b>
590	797	199	2,036	657	1,171	226	1,928	675	1,100	76
3	6	1	2	2	-	1	1	-	1	760
57	156	20	251	30	117	18	223	40	131	761
245	327	63	762	263	395	74	848	306	441	762
86	132	12	286	88	172	18	318	102	164	76A
59	57	28	254	84	118	30	248	106	116	76B
54	64	8	101	47	54	6	107	33	51	76C
46	74	15	121	44	51	20	175	65	110	76D
36	44	13	92	27	65	13	68	26	42	763
72	89	8	210	92	118	9	265	111	154	764
21	18	31	127	49	78	51	156	85	71	765
7	7	32	98	11	87	36	82	19	63	766
29	64	14	74	25	49	19	133	39	94	767
120	86	17	420	158	262	5	152	49	103	769
85	61	5	260	116	144	3	83	28	55	76E

第4表 産業小分類別、行政区別事業所数

産 業 分 類	総 数			
	事業所数	従業者数		
		総数 (注)	男	女
76F お好み焼・焼きそば・たこ焼店	160	773	335	435
76G 他に分類されない飲食店	165	3,228	986	2,224
77 持ち帰り・配達飲食サービス業	1,227	15,038	4,994	9,969
770 管理, 補助的経済活動を行う事業所	10	213	113	97
771 持ち帰り飲食サービス業	164	1,252	372	876
772 配達飲食サービス業	1,053	13,573	4,509	8,996
<b>N 生活関連サービス業, 娯楽業</b>	<b>8,800</b>	<b>55,477</b>	<b>22,668</b>	<b>32,179</b>
78 洗濯・理容・美容・浴場業	6,225	25,209	8,687	16,033
780 管理, 補助的経済活動を行う事業所	33	392	119	271
781 洗濯業	1,058	7,082	2,193	4,476
78A 普通洗濯業	971	5,112	1,309	3,450
78B リネンサプライ業	87	1,970	884	1,026
782 理容業	1,374	3,034	1,767	1,232
783 美容業	2,915	9,744	3,263	6,451
784 一般公衆浴場業	53	238	94	144
785 その他の公衆浴場業	39	1,587	658	929
789 その他の洗濯・理容・美容・浴場業	753	3,132	593	2,530
78C 洗張・染物業	8	13	8	5
78D 他に分類されない洗濯・理容・美容・浴場業	745	3,119	585	2,525
79 その他の生活関連サービス業	1,319	10,558	3,866	6,678
790 管理, 補助的経済活動を行う事業所	12	151	76	75
791 旅行業	126	1,051	472	579
793 衣服裁縫修理業	111	349	46	299
794 物品預り業	35	299	263	36
795 火葬・墓地管理業	46	245	146	99
796 冠婚葬祭業	284	4,414	1,850	2,562
79A 葬儀業	236	1,690	955	733
79B 結婚式場業	34	2,543	868	1,675
79C 冠婚葬祭互助会	14	181	27	154
799 他に分類されない生活関連サービス業	705	4,049	1,013	3,028
79D 写真プリント, 現像・焼付業	37	119	58	60
79E 他に分類されないその他の生活関連サービス業	668	3,930	955	2,968
80 娯楽業	1,253	19,697	10,106	9,464
800 管理, 補助的経済活動を行う事業所	15	247	156	91
801 映画館	12	619	327	292
802 興行場(別掲を除く), 興行団	116	1,313	639	674
803 競輪・競馬等の競走場, 競技団	7	42	10	32
804 スポーツ施設提供業	395	7,833	3,264	4,442
80A スポーツ施設提供業(別掲を除く)	66	902	366	438
80B 体育館	17	407	149	258
80C ゴルフ場	9	749	309	440
80D ゴルフ練習場	43	837	395	419
80E ボウリング場	7	402	247	155
80F テニス場	22	137	71	66
80G バッティング・テニス練習場	16	77	49	28
80H フィットネスクラブ	215	4,322	1,678	2,638
805 公園, 遊園地	61	1,029	576	453
806 遊戯場	339	5,109	3,063	2,046
80J マージャンクラブ	67	318	226	92
80K パチンコホール	175	3,774	2,230	1,544
80L ゲームセンター	60	814	481	333
80M その他の遊戯場	37	203	126	77
809 その他の娯楽業	308	3,505	2,071	1,434
80N カラオケボックス業	119	2,090	1,216	874
80Q 娯楽に附帯するサービス業	43	280	164	116
80R 他に分類されない娯楽業	146	1,135	691	444
<b>O 教育, 学習支援業</b>	<b>5,282</b>	<b>97,046</b>	<b>43,965</b>	<b>52,969</b>
<b>O1 教育, 学習支援業(学校教育)</b>	<b>1,109</b>	<b>62,421</b>	<b>28,003</b>	<b>34,382</b>

(注) 男女別の不詳を含む

及び従業者数－民営及び国、地方公共団体（続）

総数、鶴見区、神奈川区

事業所数	鶴 見 区			神 奈 川 区			産業 分類	
	従業者数			従業者数				
	総数 (注)	男	女	事業所数	総数 (注)	男		女
22	80	37	43	7	11	4	7	76F
8	158	54	104	8	116	39	77	76G
92	1,083	408	673	72	766	306	445	77
-	-	-	-	-	-	-	-	770
13	97	15	80	12	54	27	27	771
79	986	393	593	60	712	279	418	772
<b>590</b>	<b>3,390</b>	<b>1,423</b>	<b>1,956</b>	<b>578</b>	<b>3,390</b>	<b>1,359</b>	<b>2,012</b>	<b>N</b>
459	2,002	713	1,281	412	1,331	494	822	78
2	2	2	-	4	90	37	53	780
101	882	331	551	80	293	117	176	781
91	676	221	455	75	247	88	159	78A
10	206	110	96	5	46	29	17	78B
133	280	149	123	79	161	92	69	782
178	450	124	326	190	509	183	311	783
10	28	12	16	5	27	10	17	784
5	272	67	205	1	30	10	20	785
30	88	28	60	53	221	45	176	789
-	-	-	-	-	-	-	-	78C
30	88	28	60	53	221	45	176	78D
62	303	118	185	88	978	374	600	79
1	2	2	-	-	-	-	-	790
7	18	16	2	8	257	132	125	791
3	11	7	4	5	17	4	9	793
-	-	-	-	4	24	18	6	794
-	-	-	-	3	14	8	6	795
19	103	45	58	20	355	135	220	796
19	103	45	58	14	78	43	35	79A
-	-	-	-	4	263	91	172	79B
-	-	-	-	2	14	1	13	79C
32	169	48	121	48	311	77	234	799
2	9	3	6	6	17	8	9	79D
30	160	45	115	42	294	69	225	79E
69	1,085	592	490	78	1,081	491	590	80
1	13	13	-	1	1	1	-	800
-	-	-	-	-	-	-	-	801
3	6	2	4	5	27	19	8	802
-	-	-	-	-	-	-	-	803
18	284	126	155	31	726	278	448	804
7	104	56	45	6	113	66	47	80A
1	21	5	16	2	40	16	24	80B
-	-	-	-	-	-	-	-	80C
1	27	19	8	3	74	29	45	80D
-	-	-	-	-	-	-	-	80E
1	3	1	2	1	3	3	-	80F
-	-	-	-	-	-	-	-	80G
8	129	45	84	19	496	164	332	80H
3	46	20	26	2	14	6	8	805
28	595	333	262	23	179	105	74	806
4	4	2	2	8	19	14	5	80J
17	558	310	248	11	140	81	59	80K
4	24	17	7	1	7	3	4	80L
3	9	4	5	3	13	7	6	80M
16	141	98	43	16	134	82	52	809
8	95	58	37	6	81	52	29	80N
1	4	3	1	4	22	8	14	80Q
7	42	37	5	6	31	22	9	80R
<b>333</b>	<b>5,558</b>	<b>2,391</b>	<b>3,167</b>	<b>364</b>	<b>8,117</b>	<b>4,070</b>	<b>4,045</b>	<b>O</b>
<b>76</b>	<b>4,089</b>	<b>1,703</b>	<b>2,386</b>	<b>96</b>	<b>5,371</b>	<b>2,716</b>	<b>2,655</b>	<b>O1</b>

第4表 産業小分類別、行政区別事業所数

産 業 分 類	西 区				中	
	事業所数	従業者数			事業所数	総数 (注)
		総数 (注)	男	女		
76F お好み焼・焼きそば・たこ焼店	15	139	55	84	24	116
76G 他に分類されない飲食店	20	364	92	258	25	234
77 持ち帰り・配達飲食サービス業	51	800	341	459	81	1,457
770 管理, 補助的経済活動を行う事業所	2	76	53	23	-	-
771 持ち帰り飲食サービス業	12	103	23	80	18	78
772 配達飲食サービス業	37	621	265	356	63	1,379
<b>N 生活関連サービス業, 娯楽業</b>	<b>598</b>	<b>5,806</b>	<b>2,120</b>	<b>3,683</b>	<b>886</b>	<b>7,774</b>
78 洗濯・理容・美容・浴場業	391	2,380	613	1,764	522	2,551
780 管理, 補助的経済活動を行う事業所	6	24	8	16	2	29
781 洗濯業	31	152	57	92	49	304
78A 普通洗濯業	27	103	38	62	48	156
78B リネンサプライ業	4	49	19	30	1	148
782 理容業	56	147	103	44	82	211
783 美容業	172	941	276	665	242	1,009
784 一般公衆浴場業	4	12	6	6	9	62
785 その他の公衆浴場業	4	189	82	107	9	534
789 その他の洗濯・理容・美容・浴場業	118	915	81	834	129	402
78C 洗張・染物業	-	-	-	-	1	2
78D 他に分類されない洗濯・理容・美容・浴場業	118	915	81	834	128	400
79 その他の生活関連サービス業	114	1,430	453	977	165	2,257
790 管理, 補助的経済活動を行う事業所	1	17	4	13	3	64
791 旅行業	18	239	80	159	18	139
793 衣服裁縫修理業	8	52	4	48	7	18
794 物品預り業	1	83	79	4	6	46
795 火葬・墓地管理業	6	34	23	11	4	16
796 冠婚葬祭業	17	388	154	234	32	1,502
79A 葬儀業	12	46	28	18	16	118
79B 結婚式場業	5	342	126	216	16	1,384
79C 冠婚葬祭互助会	-	-	-	-	-	-
799 他に分類されない生活関連サービス業	63	617	109	508	95	472
79D 写真プリント, 現像・焼付業	4	23	9	14	1	4
79E 他に分類されないその他の生活関連サービス業	59	594	100	494	94	468
80 娯楽業	92	1,985	1,047	938	199	2,966
800 管理, 補助的経済活動を行う事業所	-	-	-	-	3	17
801 映画館	2	45	44	1	5	239
802 興行場(別掲を除く), 興行団	9	78	28	50	22	585
803 競輪・競馬等の競走場, 競技団	-	-	-	-	4	36
804 スポーツ施設提供業	22	726	356	370	31	403
80A スポーツ施設提供業(別掲を除く)	4	21	18	3	2	6
80B 体育館	2	39	12	27	1	23
80C ゴルフ場	1	2	1	1	2	35
80D ゴルフ練習場	1	9	4	5	1	4
80E ボウリング場	2	174	111	63	1	6
80F テニス場	-	-	-	-	-	-
80G バッティング・テニス練習場	-	-	-	-	-	-
80H フィットネスクラブ	12	481	210	271	24	329
805 公園, 遊園地	1	9	1	8	13	320
806 遊戯場	28	507	308	199	61	790
80J マージャンクラブ	8	97	64	33	19	89
80K パチンコホール	13	298	201	97	28	516
80L ゲームセンター	5	104	40	64	12	117
80M その他の遊戯場	2	8	3	5	2	68
809 その他の娯楽業	30	620	310	310	60	576
80N カラオケボックス業	13	409	215	194	14	294
80Q 娯楽に附帯するサービス業	3	29	22	7	10	77
80R 他に分類されない娯楽業	14	182	73	109	36	205
<b>○ 教育, 学習支援業</b>	<b>278</b>	<b>5,286</b>	<b>2,254</b>	<b>3,032</b>	<b>351</b>	<b>5,479</b>
○1 教育, 学習支援業(学校教育)	41	2,061	945	1,116	70	2,666

(注) 男女別の不詳を含む



及び従業者数－民営及び国、地方公共団体（続）

西区、中区、南区、港南区

区		南区				港南区				産業分類
従業者数		事業所数	従業者数			事業所数	従業者数			
男	女		総数 (注)	男	女		総数 (注)	男	女	
55	61	14	50	16	34	8	34	18	16	76F
87	147	3	33	3	30	8	175	73	102	76G
485	969	44	604	286	318	59	572	183	389	77
-	-	-	-	-	-	-	-	-	-	770
23	54	9	81	17	64	7	81	32	49	771
462	915	35	523	269	254	52	491	151	340	772
<b>3,490</b>	<b>4,269</b>	<b>482</b>	<b>1,827</b>	<b>800</b>	<b>1,022</b>	<b>525</b>	<b>2,838</b>	<b>1,135</b>	<b>1,649</b>	N
1,058	1,486	358	887	319	563	385	1,358	439	865	78
15	14	-	-	-	-	2	4	3	1	780
142	159	56	239	73	162	42	255	44	159	781
63	90	53	204	56	144	39	221	39	130	78A
79	69	3	35	17	18	3	34	5	29	78B
125	86	100	208	114	94	83	204	121	83	782
339	670	160	309	91	217	199	609	198	409	783
28	34	7	38	11	27	1	3	2	1	784
285	249	1	32	11	21	2	48	22	26	785
124	274	34	61	19	42	56	235	49	186	789
1	1	3	3	3	-	-	-	-	-	78C
123	273	31	58	16	42	56	235	49	186	78D
852	1,403	81	474	211	263	71	370	148	222	79
30	34	2	49	27	22	-	-	-	-	790
71	68	6	27	20	7	6	24	6	18	791
5	13	11	28	7	21	6	26	3	23	793
35	11	2	12	12	-	-	-	-	-	794
9	7	1	4	2	2	2	7	5	2	795
547	955	24	191	92	99	16	122	76	46	796
65	53	23	179	92	87	15	111	76	35	79A
482	902	-	-	-	-	-	-	-	-	79B
-	-	1	12	-	12	1	11	-	11	79C
155	315	35	163	51	112	41	191	58	133	799
2	2	2	3	3	-	3	13	8	5	79D
153	313	33	160	48	112	38	178	50	128	79E
1,580	1,380	43	466	270	196	68	1,109	547	562	80
12	5	3	45	33	12	-	-	-	-	800
110	129	-	-	-	-	2	88	33	55	801
299	286	4	13	4	9	2	3	1	2	802
6	30	-	-	-	-	-	-	-	-	803
207	190	12	119	58	61	30	444	170	274	804
2	4	-	-	-	-	4	55	15	40	80A
8	15	1	23	7	16	4	57	10	47	80B
17	18	-	-	-	-	-	-	-	-	80C
2	2	4	73	44	29	1	10	4	6	80D
4	2	-	-	-	-	1	17	9	8	80E
-	-	-	-	-	-	2	5	1	4	80F
-	-	1	4	3	1	3	12	8	4	80G
174	149	6	19	4	15	15	288	123	165	80H
143	177	3	36	23	13	5	43	33	10	805
472	318	13	181	104	77	20	406	247	159	806
60	29	1	2	-	2	4	16	14	2	80J
277	239	8	162	94	68	10	252	143	109	80K
86	31	1	11	6	5	4	131	85	46	80L
49	19	3	6	4	2	2	7	5	2	80M
331	245	8	72	48	24	9	125	63	62	809
160	134	2	13	2	11	6	88	41	47	80N
31	46	2	11	7	4	1	1	1	-	80Q
140	65	4	48	39	9	2	36	21	15	80R
<b>2,465</b>	<b>3,014</b>	<b>208</b>	<b>3,173</b>	<b>1,325</b>	<b>1,831</b>	<b>358</b>	<b>4,988</b>	<b>2,003</b>	<b>2,985</b>	O
<b>1,099</b>	<b>1,567</b>	<b>53</b>	<b>2,298</b>	<b>932</b>	<b>1,349</b>	<b>58</b>	<b>2,503</b>	<b>896</b>	<b>1,607</b>	O1

第4表 産業小分類別、行政区別事業所数

産 業 分 類	保 土 ケ 谷 区				旭	
	事業所数	従業者数			事業所数	総数 (注)
		総数 (注)	男	女		
76F お好み焼・焼きそば・たこ焼店	9	43	18	25	3	21
76G 他に分類されない飲食店	2	45	14	31	12	279
77 持ち帰り・配達飲食サービス業	64	1,076	333	742	86	1,073
770 管理, 補助的経済活動を行う事業所	1	112	47	65	2	5
771 持ち帰り飲食サービス業	7	17	4	12	8	35
772 配達飲食サービス業	56	947	282	665	76	1,033
<b>N 生活関連サービス業, 娯楽業</b>	<b>429</b>	<b>2,408</b>	<b>1,061</b>	<b>1,246</b>	<b>463</b>	<b>2,648</b>
78 洗濯・理容・美容・浴場業	306	919	343	568	335	1,154
780 管理, 補助的経済活動を行う事業所	4	63	25	38	-	-
781 洗濯業	53	265	90	167	62	347
78A 普通洗濯業	51	219	65	146	60	334
78B リネンサプライ業	2	46	25	21	2	13
782 理容業	76	136	87	49	80	164
783 美容業	149	350	110	240	161	467
784 一般公衆浴場業	3	8	4	4	-	-
785 その他の公衆浴場業	2	59	22	37	2	74
789 その他の洗濯・理容・美容・浴場業	19	38	5	33	30	102
78C 洗張・染物業	-	-	-	-	1	2
78D 他に分類されない洗濯・理容・美容・浴場業	19	38	5	33	29	100
79 その他の生活関連サービス業	71	419	156	263	71	474
790 管理, 補助的経済活動を行う事業所	-	-	-	-	-	-
791 旅行業	9	29	13	16	1	2
793 衣服裁縫修理業	7	10	1	9	9	20
794 物品預り業	-	-	-	-	3	22
795 火葬・墓地管理業	5	30	17	13	5	27
796 冠婚葬祭業	17	156	77	79	21	270
79A 葬儀業	15	86	46	40	20	261
79B 結婚式場業	1	39	15	24	-	-
79C 冠婚葬祭互助会	1	31	16	15	1	9
799 他に分類されない生活関連サービス業	33	194	48	146	32	133
79D 写真プリント, 現像・焼付業	1	6	3	3	3	11
79E 他に分類されないその他の生活関連サービス業	32	188	45	143	29	122
80 娯楽業	52	1,070	562	415	57	1,020
800 管理, 補助的経済活動を行う事業所	2	5	1	4	-	-
801 映画館	-	-	-	-	-	-
802 興行場(別掲を除く), 興行団	6	39	25	14	1	5
803 競輪・競馬等の競走場, 競技団	-	-	-	-	-	-
804 スポーツ施設提供業	17	747	346	308	23	691
80A スポーツ施設提供業(別掲を除く)	2	130	31	6	3	39
80B 体育館	2	71	50	21	-	-
80C ゴルフ場	2	198	95	103	2	342
80D ゴルフ練習場	2	161	71	90	5	76
80E ボウリング場	-	-	-	-	-	-
80F テニス場	2	17	13	4	3	19
80G バッティング・テニス練習場	2	13	13	-	1	4
80H フィットネスクラブ	5	157	73	84	9	211
805 公園, 遊園地	2	24	14	10	3	46
806 遊戯場	14	148	114	34	18	199
80J マージャンクラブ	3	11	11	-	4	15
80K パチンコホール	9	130	97	33	7	120
80L ゲームセンター	-	-	-	-	2	25
80M その他の遊戯場	2	7	6	1	5	39
809 その他の娯楽業	11	107	62	45	12	79
80N カラオケボックス業	7	52	28	24	8	60
80Q 娯楽に附帯するサービス業	1	2	2	-	1	1
80R 他に分類されない娯楽業	3	53	32	21	3	18
<b>○ 教育, 学習支援業</b>	<b>215</b>	<b>6,508</b>	<b>3,544</b>	<b>2,964</b>	<b>295</b>	<b>4,833</b>
○1 教育, 学習支援業(学校教育)	57	5,459	3,046	2,413	74	3,069

(注) 男女別の不詳を含む

及び従業者数－民営及び国、地方公共団体（続）

保土ヶ谷区、旭区、磯子区、金沢区

区		磯子区				金沢区				産業分類
従業者数		事業所数	従業者数			事業所数	従業者数			
男	女		総数 (注)	男	女		総数 (注)	男	女	
5	16	6	13	5	8	4	29	12	17	76F
90	189	7	162	53	109	6	132	27	105	76G
265	805	43	414	169	245	71	845	325	520	77
2	-	1	1	1	-	1	1	1	-	770
7	28	5	28	14	14	9	70	26	44	771
256	777	37	385	154	231	61	774	298	476	772
<b>1,031</b>	<b>1,578</b>	<b>323</b>	<b>1,639</b>	<b>695</b>	<b>944</b>	<b>456</b>	<b>2,379</b>	<b>1,100</b>	<b>1,271</b>	<b>N</b>
363	775	235	806	302	504	316	1,055	368	679	78
-	-	-	-	-	-	2	38	13	25	780
78	253	47	295	79	216	49	269	71	195	781
74	244	41	145	26	119	45	191	45	143	78A
4	9	6	150	53	97	4	78	26	52	78B
99	65	61	130	81	49	75	170	101	69	782
141	326	111	316	118	198	167	480	161	314	783
-	-	4	14	5	9	1	10	3	7	784
33	41	-	-	-	-	2	17	7	10	785
12	90	12	51	19	32	20	71	12	59	789
1	1	-	-	-	-	-	-	-	-	78C
11	89	12	51	19	32	20	71	12	59	78D
225	249	44	195	102	93	67	329	125	204	79
-	-	1	1	-	1	1	9	7	2	790
1	1	6	30	16	14	6	18	8	10	791
2	18	5	8	2	6	8	20	2	18	793
19	3	2	9	9	-	-	-	-	-	794
18	9	1	3	1	2	4	29	25	4	795
157	113	11	82	52	30	15	82	31	51	796
157	104	11	82	52	30	14	69	31	38	79A
-	-	-	-	-	-	-	-	-	-	79B
-	9	-	-	-	-	1	13	-	13	79C
28	105	18	62	22	40	33	171	52	119	799
4	7	1	2	1	1	3	3	3	-	79D
24	98	17	60	21	39	30	168	49	119	79E
443	554	44	638	291	347	73	995	607	388	80
-	-	-	-	-	-	-	-	-	-	800
-	-	-	-	-	-	-	-	-	-	801
4	1	5	12	5	7	1	1	1	-	802
-	-	-	-	-	-	-	-	-	-	803
252	416	13	380	132	248	17	288	125	163	804
15	24	1	1	1	-	2	11	7	4	80A
-	-	1	35	11	24	1	31	8	23	80B
129	213	1	162	62	100	-	-	-	-	80C
31	22	1	17	11	6	-	-	-	-	80D
-	-	-	-	-	-	1	32	22	10	80E
8	11	1	1	1	-	-	-	-	-	80F
1	3	1	6	5	1	-	-	-	-	80G
68	143	7	158	41	117	13	214	88	126	80H
28	18	3	18	11	7	6	234	168	66	805
114	85	13	172	109	63	13	226	137	89	806
15	-	1	1	-	1	-	-	-	-	80J
61	59	8	132	82	50	6	194	119	75	80K
13	12	3	36	25	11	5	29	15	14	80L
25	14	1	3	2	1	2	3	3	-	80M
45	34	10	56	34	22	36	246	176	70	809
38	22	-	-	-	-	6	45	23	22	80N
1	-	3	11	9	2	1	3	1	2	80Q
6	12	7	45	25	20	29	198	152	46	80R
<b>2,113</b>	<b>2,720</b>	<b>180</b>	<b>2,452</b>	<b>1,043</b>	<b>1,409</b>	<b>271</b>	<b>7,204</b>	<b>3,394</b>	<b>3,810</b>	<b>O</b>
<b>1,201</b>	<b>1,868</b>	<b>41</b>	<b>1,618</b>	<b>643</b>	<b>975</b>	<b>63</b>	<b>5,356</b>	<b>2,654</b>	<b>2,702</b>	<b>O1</b>

第4表 産業小分類別、行政区別事業所数

産 業 分 類	港 北 区				緑	
	事業所数	従業者数			事業所数	総数 (注)
		総数 (注)	男	女		
76F お好み焼・焼きそば・たこ焼店	16	84	38	46	2	4
76G 他に分類されない飲食店	16	304	88	216	8	234
77 持ち帰り・配達飲食サービス業	109	1,201	421	772	60	572
770 管理, 補助的経済活動を行う事業所	-	-	-	-	-	-
771 持ち帰り飲食サービス業	18	157	55	102	7	54
772 配達飲食サービス業	91	1,044	366	670	53	518
<b>N 生活関連サービス業, 娯楽業</b>	<b>724</b>	<b>4,625</b>	<b>1,991</b>	<b>2,571</b>	<b>294</b>	<b>1,626</b>
78 洗濯・理容・美容・浴場業	509	2,079	762	1,254	206	853
780 管理, 補助的経済活動を行う事業所	1	1	1	-	-	-
781 洗濯業	112	695	246	398	43	296
78A 普通洗濯業	100	395	101	243	40	143
78B リネンサプライ業	12	300	145	155	3	153
782 理容業	96	232	131	96	40	82
783 美容業	237	849	303	539	107	379
784 一般公衆浴場業	7	25	10	15	-	-
785 その他の公衆浴場業	3	19	3	16	1	32
789 その他の洗濯・理容・美容・浴場業	53	258	68	190	15	64
78C 洗張・染物業	1	3	1	2	-	-
78D 他に分類されない洗濯・理容・美容・浴場業	52	255	67	188	15	64
79 その他の生活関連サービス業	106	1,119	404	715	41	184
790 管理, 補助的経済活動を行う事業所	1	4	3	1	-	-
791 旅行業	8	91	41	50	3	14
793 衣服裁縫修理業	10	20	1	19	5	16
794 物品預り業	1	18	12	6	-	-
795 火葬・墓地管理業	2	17	6	11	4	17
796 冠婚葬祭業	22	617	232	385	9	28
79A 葬儀業	14	198	107	91	9	28
79B 結婚式場業	7	404	122	282	-	-
79C 冠婚葬祭互助会	1	15	3	12	-	-
799 他に分類されない生活関連サービス業	62	352	109	243	20	109
79D 写真プリント, 現像・焼付業	1	1	1	-	1	2
79E 他に分類されないその他の生活関連サービス業	61	351	108	243	19	107
80 娯楽業	109	1,427	825	602	47	589
800 管理, 補助的経済活動を行う事業所	1	2	2	-	-	-
801 映画館	-	-	-	-	-	-
802 興行場(別掲を除く), 興行団	8	108	82	26	5	9
803 競輪・競馬等の競走場, 競技団	-	-	-	-	-	-
804 スポーツ施設提供業	39	587	313	274	16	239
80A スポーツ施設提供業(別掲を除く)	8	51	40	11	2	33
80B 体育館	-	-	-	-	1	40
80C ゴルフ場	-	-	-	-	-	-
80D ゴルフ練習場	5	94	49	45	2	23
80E ボウリング場	1	86	52	34	-	-
80F テニス場	1	6	2	4	2	8
80G バッティング・テニス練習場	3	19	7	12	1	5
80H フィットネスクラブ	21	331	163	168	8	130
805 公園, 遊園地	4	45	32	13	3	37
806 遊戯場	28	426	257	169	10	179
80J マージャンクラブ	6	34	31	3	1	3
80K パチンコホール	14	324	180	144	8	166
80L ゲームセンター	6	63	43	20	1	10
80M その他の遊戯場	2	5	3	2	-	-
809 その他の娯楽業	29	259	139	120	13	125
80N カラオケボックス業	11	114	55	59	8	93
80Q 娯楽に附帯するサービス業	8	54	39	15	-	-
80R 他に分類されない娯楽業	10	91	45	46	5	32
<b>○ 教育, 学習支援業</b>	<b>451</b>	<b>9,561</b>	<b>4,710</b>	<b>4,832</b>	<b>206</b>	<b>4,862</b>
○1 教育, 学習支援業(学校教育)	85	6,246	3,114	3,113	59	3,345

(注) 男女別の不詳を含む

及び従業者数－民営及び国、地方公共団体（続）

港北区、緑区、青葉区、都筑区

区		青 葉 区				都 筑 区				産業 分類
従業者数		事業所数	従業者数			事業所数	従業者数			
男	女		総数 (注)	男	女		総数 (注)	男	女	
1	3	9	31	13	18	6	38	21	14	76F
78	156	10	239	79	156	16	324	78	246	76G
133	439	108	1,350	381	926	82	990	292	698	77
-	-	-	-	-	-	2	6	4	2	770
24	30	15	153	41	112	10	143	36	107	771
109	409	93	1,197	340	814	70	841	252	589	772
<b>633</b>	<b>984</b>	<b>674</b>	<b>3,990</b>	<b>1,349</b>	<b>2,583</b>	<b>517</b>	<b>4,718</b>	<b>1,938</b>	<b>2,599</b>	N
285	560	493	2,117	713	1,346	353	2,222	731	1,316	78
-	-	4	111	4	107	2	24	8	16	780
97	195	82	477	107	313	83	1,064	322	577	781
42	97	81	391	66	268	71	772	195	472	78A
55	98	1	86	41	45	12	292	127	105	78B
49	29	93	217	130	87	50	120	74	39	782
119	260	249	1,013	402	611	164	741	263	478	783
-	-	1	6	2	4	-	-	-	-	784
9	23	2	81	39	42	2	51	22	29	785
11	53	62	212	29	182	52	222	42	177	789
-	-	-	-	-	-	-	-	-	-	78C
11	53	62	212	29	182	52	222	42	177	78D
49	134	87	651	134	517	79	537	150	383	79
-	-	-	-	-	-	-	-	-	-	790
8	6	9	39	8	31	7	50	9	41	791
1	15	10	31	2	29	6	25	-	25	793
-	-	1	2	1	1	-	-	-	-	794
9	8	1	7	1	6	1	8	4	4	795
13	15	11	90	50	40	17	190	70	120	796
13	15	9	71	49	22	15	64	38	26	79A
-	-	-	-	-	-	1	111	32	79	79B
-	-	2	19	1	18	1	15	-	15	79C
18	90	55	482	72	410	48	264	67	193	799
2	-	5	14	7	7	1	5	2	3	79D
16	90	50	468	65	403	47	259	65	190	79E
299	290	94	1,222	502	720	85	1,959	1,057	900	80
-	-	-	-	-	-	1	135	71	64	800
-	-	-	-	-	-	3	247	140	107	801
6	3	27	342	119	223	9	62	34	28	802
-	-	-	-	-	-	3	6	4	2	803
97	142	37	601	212	389	26	473	144	327	804
22	11	2	27	6	21	10	202	34	166	80A
10	30	-	-	-	-	-	-	-	-	80B
-	-	1	10	5	5	-	-	-	-	80C
5	18	4	75	31	44	4	47	33	14	80D
-	-	-	-	-	-	-	-	-	-	80E
2	6	4	55	33	22	1	6	-	6	80F
4	1	-	-	-	-	-	-	-	-	80G
54	76	26	434	137	297	11	218	77	141	80H
16	21	-	-	-	-	3	27	12	15	805
108	71	14	123	91	32	20	376	208	168	806
-	3	2	12	10	2	1	2	1	1	80J
103	63	5	85	60	25	7	163	93	70	80K
5	5	1	9	7	2	10	198	113	85	80L
-	-	6	17	14	3	2	13	1	12	80M
72	53	16	156	80	76	20	633	444	189	809
51	42	6	112	57	55	8	485	366	119	80N
-	-	1	1	1	-	6	63	38	25	80Q
21	11	9	43	22	21	6	85	40	45	80R
<b>2,075</b>	<b>2,786</b>	<b>545</b>	<b>8,897</b>	<b>3,882</b>	<b>4,962</b>	<b>410</b>	<b>5,481</b>	<b>2,410</b>	<b>3,064</b>	O
<b>1,364</b>	<b>1,981</b>	<b>84</b>	<b>5,055</b>	<b>2,214</b>	<b>2,841</b>	<b>61</b>	<b>2,863</b>	<b>1,178</b>	<b>1,685</b>	O1

第4表 産業小分類別、行政区別事業所数

産 業 分 類	戸 塚 区				栄	
	事業所数	従業者数			事業所数	総数 (注)
		総数 (注)	男	女		
76F お好み焼・焼きそば・たこ焼店	7	42	18	24	3	16
76G 他に分類されない飲食店	6	178	52	126	1	44
77 持ち帰り・配達飲食サービス業	74	770	223	547	33	339
770 管理, 補助的経済活動を行う事業所	-	-	-	-	1	12
771 持ち帰り飲食サービス業	5	22	4	18	2	10
772 配達飲食サービス業	69	748	219	529	30	317
<b>N 生活関連サービス業, 娯楽業</b>	<b>531</b>	<b>2,847</b>	<b>1,172</b>	<b>1,658</b>	<b>188</b>	<b>913</b>
78 洗濯・理容・美容・浴場業	385	1,441	525	900	150	514
780 管理, 補助的経済活動を行う事業所	3	5	2	1	-	-
781 洗濯業	58	373	118	252	39	218
78A 普通洗濯業	53	237	67	167	32	138
78B リネンサプライ業	5	136	51	85	7	80
782 理容業	99	233	119	103	46	92
783 美容業	181	689	246	443	61	147
784 一般公衆浴場業	-	-	-	-	-	-
785 その他の公衆浴場業	-	-	-	-	1	52
789 その他の洗濯・理容・美容・浴場業	44	141	40	101	3	5
78C 洗張・染物業	1	1	1	-	1	2
78D 他に分類されない洗濯・理容・美容・浴場業	43	140	39	101	2	3
79 その他の生活関連サービス業	73	350	135	214	22	78
790 管理, 補助的経済活動を行う事業所	2	5	3	2	-	-
791 旅行業	5	26	8	18	1	1
793 衣服裁縫修理業	5	30	4	26	1	3
794 物品預り業	7	42	38	4	1	9
795 火葬・墓地管理業	4	10	5	5	1	5
796 冠婚葬祭業	11	101	45	56	4	18
79A 葬儀業	9	71	40	31	4	18
79B 結婚式場業	-	-	-	-	-	-
79C 冠婚葬祭互助会	2	30	5	25	-	-
799 他に分類されない生活関連サービス業	39	136	32	103	14	42
79D 写真プリント, 現像・焼付業	1	1	-	-	2	5
79E 他に分類されないその他の生活関連サービス業	38	135	32	103	12	37
80 娯楽業	73	1,056	512	544	16	321
800 管理, 補助的経済活動を行う事業所	3	29	23	6	-	-
801 映画館	-	-	-	-	-	-
802 興行場(別掲を除く), 興行団	5	16	5	11	-	-
803 競輪・競馬等の競走場, 競技団	-	-	-	-	-	-
804 スポーツ施設提供業	28	548	225	323	11	238
80A スポーツ施設提供業(別掲を除く)	4	16	12	4	4	28
80B 体育館	1	27	12	15	-	-
80C ゴルフ場	-	-	-	-	-	-
80D ゴルフ練習場	4	86	35	51	2	41
80E ボウリング場	1	87	49	38	-	-
80F テニス場	1	5	1	4	-	-
80G バッティング・テニス練習場	2	3	1	2	-	-
80H フィットネスクラブ	15	324	115	209	5	169
805 公園, 遊園地	4	54	23	31	2	16
806 遊戯場	19	267	165	102	2	64
80J マージャンクラブ	3	11	2	9	-	-
80K パチンコホール	13	224	149	75	2	64
80L ゲームセンター	3	32	14	18	-	-
80M その他の遊戯場	-	-	-	-	-	-
809 その他の娯楽業	14	142	71	71	1	3
80N カラオケボックス業	9	118	56	62	-	-
80Q 娯楽に附帯するサービス業	1	1	1	-	-	-
80R 他に分類されない娯楽業	4	23	14	9	1	3
<b>○ 教育, 学習支援業</b>	<b>350</b>	<b>6,637</b>	<b>2,957</b>	<b>3,667</b>	<b>123</b>	<b>2,228</b>
○1 教育, 学習支援業(学校教育)	78	4,371	1,878	2,493	34	1,657

(注) 男女別の不詳を含む

及び従業者数－民営及び国、地方公共団体（続）

戸塚区、栄区、泉区、瀬谷区

区		泉 区				瀬 谷 区				産業 分類
従業者数		事業所数	従業者数			事業所数	従業者数			
男	女		総数 (注)	男	女		総数 (注)	男	女	
11	5	5	22	8	14	-	-	-	-	76F
24	20	7	138	34	104	2	69	21	48	76G
79	260	51	533	144	389	47	593	220	373	77
5	7	-	-	-	-	-	-	-	-	770
9	1	7	69	15	54	-	-	-	-	771
65	252	44	464	129	335	47	593	220	373	772
<b>381</b>	<b>489</b>	<b>286</b>	<b>1,347</b>	<b>517</b>	<b>826</b>	<b>256</b>	<b>1,312</b>	<b>473</b>	<b>839</b>	N
191	282	216	815	258	553	194	725	210	515	78
-	-	-	-	-	-	1	1	1	-	780
76	101	32	345	85	257	39	313	60	253	781
32	65	29	267	53	211	35	273	38	235	78A
44	36	3	78	32	46	4	40	22	18	78B
54	38	63	135	80	55	62	112	58	54	782
41	106	108	275	82	193	79	211	66	145	783
-	-	-	-	-	-	1	5	1	4	784
18	34	1	31	6	25	1	66	22	44	785
2	3	12	29	5	23	11	17	2	15	789
1	1	-	-	-	-	-	-	-	-	78C
1	2	12	29	5	23	11	17	2	15	78D
35	41	42	175	89	86	35	235	106	129	79
-	-	-	-	-	-	-	-	-	-	790
-	1	4	19	15	4	4	28	20	8	791
-	3	3	10	1	9	2	4	-	4	793
9	-	5	15	15	-	2	17	16	1	794
3	2	2	17	10	7	-	-	-	-	795
7	9	9	44	31	13	9	75	36	39	796
7	9	9	44	31	13	8	63	35	28	79A
-	-	-	-	-	-	-	-	-	-	79B
-	-	-	-	-	-	1	12	1	11	79C
16	26	19	70	17	53	18	111	34	77	799
2	3	-	-	-	-	-	-	-	-	79D
14	23	19	70	17	53	18	111	34	77	79E
155	166	28	357	170	187	26	351	156	195	80
-	-	-	-	-	-	-	-	-	-	800
-	-	-	-	-	-	-	-	-	-	801
-	-	3	6	4	2	1	1	1	-	802
-	-	-	-	-	-	-	-	-	-	803
109	129	15	183	79	104	9	156	35	121	804
15	13	3	38	19	19	2	27	7	20	80A
-	-	-	-	-	-	-	-	-	-	80B
-	-	-	-	-	-	-	-	-	-	80C
18	23	2	18	8	10	1	2	1	1	80D
-	-	-	-	-	-	-	-	-	-	80E
-	-	2	4	4	-	1	5	2	3	80F
-	-	2	11	7	4	-	-	-	-	80G
76	93	6	112	41	71	5	122	25	97	80H
11	5	2	41	24	17	2	19	11	8	805
33	31	5	116	57	59	10	155	101	54	806
-	-	-	-	-	-	2	2	2	-	80J
33	31	4	106	53	53	5	140	94	46	80K
-	-	1	10	4	6	1	8	5	3	80L
-	-	-	-	-	-	2	5	-	5	80M
2	1	3	11	6	5	4	20	8	12	809
-	-	3	11	6	5	4	20	8	12	80N
-	-	-	-	-	-	-	-	-	-	80Q
2	1	-	-	-	-	-	-	-	-	80R
<b>970</b>	<b>1,258</b>	<b>199</b>	<b>3,147</b>	<b>1,287</b>	<b>1,860</b>	<b>145</b>	<b>2,635</b>	<b>1,072</b>	<b>1,563</b>	O
<b>681</b>	<b>976</b>	<b>43</b>	<b>2,298</b>	<b>909</b>	<b>1,389</b>	<b>36</b>	<b>2,096</b>	<b>830</b>	<b>1,266</b>	O1

第4表 産業小分類別、行政区別事業所数

産 業 分 類	総 数			
	事業所数	従業者数		
		総数 (注)	男	女
81 学校教育	1,109	62,421	28,003	34,382
810 管理, 補助的経済活動を行う事業所	17	745	420	325
811 幼稚園	250	5,502	913	4,589
819 幼保連携型認定こども園	41	1,795	248	1,547
812 小学校	352	15,741	4,948	10,793
813 中学校	171	8,003	4,198	3,805
814 高等学校, 中等教育学校	118	9,404	5,475	3,929
815 特別支援学校	25	2,756	999	1,757
816 高等教育機関	42	15,356	9,370	5,986
817 専修学校, 各種学校	92	3,116	1,431	1,649
81A 専修学校	68	2,386	1,135	1,215
81B 各種学校	24	730	296	434
818 学校教育支援機関	1	3	1	2
<b>〇2 教育, 学習支援業 (その他の教育, 学習支援業)</b>	<b>4,173</b>	<b>34,625</b>	<b>15,962</b>	<b>18,587</b>
82 その他の教育, 学習支援業	4,173	34,625	15,962	18,587
820 管理, 補助的経済活動を行う事業所	26	956	453	503
821 社会教育	95	2,758	882	1,876
82A 公民館	11	125	37	88
82B 図書館	29	783	134	649
82C 博物館, 美術館	28	859	271	588
82D 動物園, 植物園, 水族館	7	783	339	444
82N 社会通信教育	-	-	-	-
82P その他の社会教育	20	208	101	107
822 職業・教育支援施設	156	2,039	1,420	619
823 学習塾	1,694	17,309	8,853	8,452
824 教養・技能教授業	2,080	9,748	3,351	6,325
82F 音楽教授業	462	1,135	248	887
82G 書道教授業	128	204	41	163
82H 生花・茶道教授業	26	56	18	38
82J そろばん教授業	98	303	82	221
82K 外国語会話教授業	268	1,447	464	982
82L スポーツ・健康教授業	363	3,431	1,731	1,631
82M その他の教養・技能教授業	735	3,172	767	2,403
829 他に分類されない教育, 学習支援業	121	1,811	1,002	809
<b>P 医療, 福祉</b>	<b>13,472</b>	<b>257,839</b>	<b>68,662</b>	<b>180,583</b>
83 医療業	7,078	118,631	34,904	76,659
830 管理, 補助的経済活動を行う事業所	26	329	180	137
831 病院	133	57,049	16,499	33,717
832 一般診療所	2,551	32,959	8,334	24,556
833 歯科診療所	1,993	14,784	4,076	10,700
834 助産・看護業	282	5,020	1,207	3,699
83A 助産所	14	92	3	85
83B 看護業	268	4,928	1,204	3,614
835 療術業	1,896	5,811	3,257	2,522
836 医療に附帯するサービス業	197	2,679	1,351	1,328
83C 歯科技工所	158	981	566	415
83D その他の医療に附帯するサービス業	39	1,698	785	913
84 保健衛生	99	3,126	920	2,170
840 管理, 補助的経済活動を行う事業所	1	21	5	16
841 保健所	1	70	13	57
842 健康相談施設	83	2,742	729	1,977
849 その他の保健衛生	14	293	173	120
85 社会保険・社会福祉・介護事業	6,295	136,082	32,838	101,754
850 管理, 補助的経済活動を行う事業所	72	703	241	458
851 社会保険事業団体	80	1,884	793	1,091
852 福祉事務所	-	-	-	-
853 児童福祉事業	2,135	41,621	4,882	36,345
85A 保育所	1,188	27,315	1,969	25,101
85B その他の児童福祉事業	947	14,306	2,913	11,244

(注) 男女別の不詳を含む



及び従業者数－民営及び国、地方公共団体（続）

総数、鶴見区、神奈川区

事業所数	鶴見区			神奈川区			産業分類	
	従業者数			従業者数				
	総数 (注)	男	女	事業所数	総数 (注)	男		女
76	4,089	1,703	2,386	96	5,371	2,716	2,655	81
1	15	7	8	5	32	15	17	810
18	329	32	297	13	265	31	234	811
2	58	6	52	2	74	6	68	819
24	1,167	352	815	20	930	286	644	812
12	533	270	263	11	500	253	247	813
10	732	421	311	17	944	571	373	814
1	172	46	126	1	109	38	71	815
4	1,006	557	449	3	1,548	1,015	533	816
4	77	12	65	24	969	501	468	817
3	70	10	60	19	821	446	375	81A
1	7	2	5	5	148	55	93	81B
-	-	-	-	-	-	-	-	818
<b>257</b>	<b>1,469</b>	<b>688</b>	<b>781</b>	<b>268</b>	<b>2,746</b>	<b>1,354</b>	<b>1,390</b>	<b>○2</b>
257	1,469	688	781	268	2,746	1,354	1,390	82
-	-	-	-	3	719	352	367	820
2	25	2	23	3	56	12	44	821
-	-	-	-	-	-	-	-	82A
2	25	2	23	2	47	4	43	82B
-	-	-	-	-	-	-	-	82C
-	-	-	-	-	-	-	-	82D
-	-	-	-	-	-	-	-	82N
-	-	-	-	1	9	8	1	82P
6	94	72	22	6	15	10	5	822
110	903	413	490	99	1,149	616	533	823
133	374	146	228	140	635	255	378	824
28	41	5	36	25	49	10	39	82F
12	21	4	17	11	21	7	14	82G
-	-	-	-	3	3	1	2	82H
13	41	19	22	3	6	3	3	82J
19	60	19	41	18	149	41	108	82K
20	112	60	52	24	168	116	52	82L
41	99	39	60	56	239	77	160	82M
6	73	55	18	17	172	109	63	829
<b>840</b>	<b>15,526</b>	<b>3,643</b>	<b>9,900</b>	<b>882</b>	<b>16,541</b>	<b>3,966</b>	<b>11,640</b>	<b>P</b>
426	7,647	1,820	3,907	466	7,522	1,982	4,706	83
1	49	29	20	1	12	-	-	830
14	4,524	853	1,755	11	3,448	634	1,993	831
138	1,577	433	1,144	152	1,931	507	1,423	832
127	846	231	615	140	1,267	443	824	833
19	285	50	231	21	324	104	220	834
2	27	-	23	-	-	-	-	83A
17	258	50	208	21	324	104	220	83B
113	278	166	112	121	387	215	172	835
14	88	58	30	20	153	79	74	836
12	82	54	28	18	129	75	54	83C
2	6	4	2	2	24	4	20	83D
3	55	30	25	16	329	64	255	84
-	-	-	-	-	-	-	-	840
-	-	-	-	-	-	-	-	841
2	14	6	8	14	288	40	238	842
1	41	24	17	2	41	24	17	849
411	7,824	1,793	5,968	400	8,690	1,920	6,679	85
5	26	17	9	8	54	17	37	850
5	57	28	29	7	53	29	24	851
-	-	-	-	-	-	-	-	852
166	3,124	461	2,600	137	3,389	341	3,048	853
100	2,345	301	2,042	86	2,010	139	1,871	85A
66	779	160	558	51	1,379	202	1,177	85B

第4表 産業小分類別、行政区別事業所数

産 業 分 類	西 区				中	
	事業所数	従業者数			事業所数	総数 (注)
		総数 (注)	男	女		
81 学校教育	41	2,061	945	1,116	70	2,666
810 管理, 補助的経済活動を行う事業所	1	9	5	4	4	40
811 幼稚園	6	139	13	126	12	188
819 幼保連携型認定こども園	-	-	-	-	1	27
812 小学校	9	420	126	294	11	493
813 中学校	4	142	76	66	10	443
814 高等学校, 中等教育学校	2	127	79	48	14	789
815 特別支援学校	-	-	-	-	2	112
816 高等教育機関	4	774	443	331	4	108
817 専修学校, 各種学校	15	450	203	247	12	466
81A 専修学校	13	408	188	220	6	178
81B 各種学校	2	42	15	27	6	288
818 学校教育支援機関	-	-	-	-	-	-
<b>○2 教育, 学習支援業 (その他の教育, 学習支援業)</b>	<b>237</b>	<b>3,225</b>	<b>1,309</b>	<b>1,916</b>	<b>281</b>	<b>2,813</b>
82 その他の教育, 学習支援業	237	3,225	1,309	1,916	281	2,813
820 管理, 補助的経済活動を行う事業所	4	122	62	60	2	9
821 社会教育	10	657	182	475	24	621
82A 公民館	-	-	-	-	-	-
82B 図書館	3	231	59	172	2	31
82C 博物館, 美術館	3	194	24	170	17	515
82D 動物園, 植物園, 水族館	2	180	73	107	1	26
82N 社会通信教育	-	-	-	-	-	-
82P その他の社会教育	2	52	26	26	4	49
822 職業・教育支援施設	7	30	5	25	41	630
823 学習塾	49	896	483	413	46	527
824 教養・技能教授業	148	1,199	424	775	155	887
82F 音楽教授業	25	59	19	40	21	82
82G 書道教授業	4	19	1	18	3	3
82H 生花・茶道教授業	3	10	3	7	2	15
82J そろばん教授業	4	18	11	7	2	6
82K 外国語会話教授業	18	180	57	123	17	55
82L スポーツ・健康教授業	31	421	222	199	37	294
82M その他の教養・技能教授業	63	492	111	381	73	432
829 他に分類されない教育, 学習支援業	19	321	153	168	13	139
<b>P 医療, 福祉</b>	<b>562</b>	<b>10,673</b>	<b>2,895</b>	<b>7,758</b>	<b>988</b>	<b>14,754</b>
83 医療業	353	5,098	1,458	3,623	604	7,907
830 管理, 補助的経済活動を行う事業所	4	100	54	46	1	50
831 病院	4	1,510	416	1,094	8	2,779
832 一般診療所	138	1,997	507	1,481	203	3,163
833 歯科診療所	83	745	204	541	154	976
834 助産・看護業	12	209	49	152	18	249
83A 助産所	-	-	-	-	-	-
83B 看護業	12	209	49	152	18	249
835 療術業	99	301	127	174	209	591
836 医療に附帯するサービス業	13	236	101	135	11	99
83C 歯科技工所	8	34	20	14	8	55
83D その他の医療に附帯するサービス業	5	202	81	121	3	44
84 保健衛生	15	843	244	596	21	377
840 管理, 補助的経済活動を行う事業所	1	21	5	16	-	-
841 保健所	-	-	-	-	1	70
842 健康相談施設	14	822	239	580	16	199
849 その他の保健衛生	-	-	-	-	4	108
85 社会保険・社会福祉・介護事業	194	4,732	1,193	3,539	363	6,470
850 管理, 補助的経済活動を行う事業所	4	37	13	24	8	49
851 社会保険事業団体	16	855	319	536	33	633
852 福祉事務所	-	-	-	-	-	-
853 児童福祉事業	80	1,406	187	1,219	87	1,516
85A 保育所	53	1,047	87	960	53	1,022
85B その他の児童福祉事業	27	359	100	259	34	494

(注) 男女別の不詳を含む

及び従業者数－民営及び国、地方公共団体（続）

西区、中区、南区、港南区

区		南 区				港 南 区				産業 分類
従業者数		事業所数	従業者数			事業所数	従業者数			
男	女		総数 (注)	男	女		総数 (注)	男	女	
1,099	1,567	53	2,298	932	1,349	58	2,503	896	1,607	81
20	20	-	-	-	-	-	-	-	-	810
16	172	12	181	48	133	17	403	59	344	811
-	27	1	60	5	55	2	99	42	57	819
156	337	18	789	249	540	21	930	264	666	812
181	262	10	475	264	211	10	422	220	202	813
378	411	5	508	258	250	4	318	187	131	814
47	65	4	229	81	148	2	248	105	143	815
71	37	1	16	5	11	1	58	17	41	816
230	236	2	40	22	1	1	25	2	23	817
88	90	2	40	22	1	1	25	2	23	81A
142	146	-	-	-	-	-	-	-	-	81B
-	-	-	-	-	-	-	-	-	-	818
<b>1,366</b>	<b>1,447</b>	<b>155</b>	<b>875</b>	<b>393</b>	<b>482</b>	<b>300</b>	<b>2,485</b>	<b>1,107</b>	<b>1,378</b>	<b>○2</b>
1,366	1,447	155	875	393	482	300	2,485	1,107	1,378	82
3	6	1	2	1	1	6	72	18	54	820
221	400	2	27	6	21	3	31	5	26	821
-	-	-	-	-	-	1	3	-	3	82A
3	28	1	21	3	18	1	27	4	23	82B
194	321	-	-	-	-	1	1	1	-	82C
8	18	-	-	-	-	-	-	-	-	82D
-	-	-	-	-	-	-	-	-	-	82N
16	33	1	6	3	3	-	-	-	-	82P
493	137	-	-	-	-	12	206	122	84	822
287	240	59	328	157	171	134	1,408	699	709	823
305	582	90	462	186	276	141	643	215	428	824
33	49	25	62	10	52	36	132	38	94	82F
-	3	8	8	3	5	13	27	6	21	82G
11	4	1	1	-	1	-	-	-	-	82H
-	6	7	9	2	7	8	13	4	9	82J
21	34	9	37	7	30	17	70	13	57	82K
128	166	9	271	152	119	22	238	118	120	82L
112	320	31	74	12	62	45	163	36	127	82M
57	82	3	56	43	13	4	125	48	77	829
<b>4,505</b>	<b>9,677</b>	<b>668</b>	<b>13,176</b>	<b>3,353</b>	<b>9,746</b>	<b>776</b>	<b>14,915</b>	<b>3,387</b>	<b>9,753</b>	<b>P</b>
2,506	5,016	342	6,226	1,676	4,541	433	6,922	1,533	3,735	83
29	21	-	-	-	-	2	5	2	3	830
921	1,489	4	3,625	870	2,755	10	3,040	463	997	831
825	2,334	117	1,407	384	1,023	159	2,128	436	1,692	832
282	694	99	612	167	445	107	840	222	618	833
66	171	12	221	47	174	16	306	52	180	834
-	-	-	-	-	-	-	-	-	-	83A
66	171	12	221	47	174	16	306	52	180	83B
329	262	98	307	173	125	128	404	223	181	835
54	45	12	54	35	19	11	199	135	64	836
31	24	10	36	25	11	10	112	78	34	83C
23	21	2	18	10	8	1	87	57	30	83D
117	243	3	234	62	172	4	132	70	62	84
-	-	-	-	-	-	-	-	-	-	840
13	57	-	-	-	-	-	-	-	-	841
32	150	3	234	62	172	3	130	69	61	842
72	36	-	-	-	-	1	2	1	1	849
1,882	4,418	323	6,716	1,615	5,033	339	7,861	1,784	5,956	85
26	23	4	11	7	4	3	14	3	11	850
276	357	2	76	38	38	1	4	3	1	851
-	-	-	-	-	-	-	-	-	-	852
229	1,230	98	2,120	315	1,800	118	2,556	255	2,301	853
63	911	49	1,108	94	1,014	64	1,552	69	1,483	85A
166	319	49	1,012	221	786	54	1,004	186	818	85B

第4表 産業小分類別、行政区別事業所数

産 業 分 類	保 土 ケ 谷 区				旭	
	事業所数	従業者数			事業所数	総数 (注)
		総数 (注)	男	女		
81 学校教育	57	5,459	3,046	2,413	74	3,069
810 管理, 補助的経済活動を行う事業所	1	5	4	1	-	-
811 幼稚園	15	340	36	304	21	440
819 幼保連携型認定こども園	1	39	5	34	3	194
812 小学校	20	826	273	553	25	1,018
813 中学校	9	373	202	171	12	503
814 高等学校, 中等教育学校	5	461	293	168	7	552
815 特別支援学校	3	452	163	289	2	185
816 高等教育機関	1	2,907	2,046	861	-	-
817 専修学校, 各種学校	2	56	24	32	4	177
81A 専修学校	2	56	24	32	3	146
81B 各種学校	-	-	-	-	1	31
818 学校教育支援機関	-	-	-	-	-	-
<b>○2 教育, 学習支援業 (その他の教育, 学習支援業)</b>	<b>158</b>	<b>1,049</b>	<b>498</b>	<b>551</b>	<b>221</b>	<b>1,764</b>
82 その他の教育, 学習支援業	158	1,049	498	551	221	1,764
820 管理, 補助的経済活動を行う事業所	1	2	2	-	-	-
821 社会教育	3	43	12	31	6	156
82A 公民館	-	-	-	-	-	-
82B 図書館	1	31	4	27	2	46
82C 博物館, 美術館	-	-	-	-	-	-
82D 動物園, 植物園, 水族館	-	-	-	-	2	90
82N 社会通信教育	-	-	-	-	-	-
82P その他の社会教育	2	12	8	4	2	20
822 職業・教育支援施設	6	73	39	34	5	210
823 学習塾	80	614	347	267	98	975
824 教養・技能教授業	67	316	98	218	108	378
82F 音楽教授業	23	63	15	48	23	41
82G 書道教授業	5	7	3	4	13	19
82H 生花・茶道教授業	1	1	-	1	1	1
82J そろばん教授業	5	36	5	31	10	11
82K 外国語会話教授業	4	32	8	24	10	55
82L スポーツ・健康教授業	8	91	39	52	24	175
82M その他の教養・技能教授業	21	86	28	58	27	76
829 他に分類されない教育, 学習支援業	1	1	-	1	4	45
<b>P 医療, 福祉</b>	<b>711</b>	<b>13,885</b>	<b>4,034</b>	<b>9,281</b>	<b>780</b>	<b>18,992</b>
83 医療業	342	5,295	1,592	3,237	368	9,048
830 管理, 補助的経済活動を行う事業所	2	5	4	1	-	-
831 病院	6	2,079	505	1,119	12	5,878
832 一般診療所	111	1,180	301	879	135	1,634
833 歯科診療所	102	558	157	401	112	885
834 助産・看護業	11	277	68	198	20	384
83A 助産所	-	-	-	-	-	-
83B 看護業	11	277	68	198	20	384
835 療術業	91	275	166	109	79	212
836 医療に附帯するサービス業	19	921	391	530	10	55
83C 歯科技工所	12	118	76	42	8	27
83D その他の医療に附帯するサービス業	7	803	315	488	2	28
84 保健衛生	7	120	37	77	-	-
840 管理, 補助的経済活動を行う事業所	-	-	-	-	-	-
841 保健所	-	-	-	-	-	-
842 健康相談施設	7	120	37	77	-	-
849 その他の保健衛生	-	-	-	-	-	-
85 社会保険・社会福祉・介護事業	362	8,470	2,405	5,967	412	9,944
850 管理, 補助的経済活動を行う事業所	7	45	23	22	2	9
851 社会保険事業団体	1	2	-	2	-	-
852 福祉事務所	-	-	-	-	-	-
853 児童福祉事業	110	2,309	320	1,915	129	2,743
85A 保育所	60	1,432	136	1,262	63	1,528
85B その他の児童福祉事業	50	877	184	653	66	1,215

(注) 男女別の不詳を含む

及び従業者数－民営及び国、地方公共団体（続）

保土ヶ谷区、旭区、磯子区、金沢区

区		磯子区				金沢区				産業分類
従業者数		事業所数	従業者数			事業所数	従業者数			
男	女		総数 (注)	男	女		総数 (注)	男	女	
1,201	1,868	41	1,618	643	975	63	5,356	2,654	2,702	81
-	-	-	-	-	-	2	243	148	95	810
92	348	13	253	25	228	11	309	25	284	811
23	171	-	-	-	-	3	132	9	123	819
326	692	16	709	229	480	23	982	297	685	812
270	233	7	304	165	139	11	456	238	218	813
326	226	5	352	224	128	6	594	370	224	814
64	121	-	-	-	-	1	190	75	115	815
-	-	-	-	-	-	5	2,445	1,489	956	816
100	77	-	-	-	-	1	5	3	2	817
81	65	-	-	-	-	-	-	-	-	81A
19	12	-	-	-	-	1	5	3	2	81B
-	-	-	-	-	-	-	-	-	-	818
<b>912</b>	<b>852</b>	<b>139</b>	<b>834</b>	<b>400</b>	<b>434</b>	<b>208</b>	<b>1,848</b>	<b>740</b>	<b>1,108</b>	<b>○2</b>
912	852	139	834	400	434	208	1,848	740	1,108	82
-	-	-	-	-	-	1	1	1	-	820
62	94	6	76	22	54	8	577	244	333	821
-	-	-	-	-	-	1	5	-	5	82A
16	30	2	38	5	33	3	53	11	42	82B
-	-	3	33	16	17	1	20	7	13	82C
38	52	-	-	-	-	2	487	220	267	82D
-	-	-	-	-	-	-	-	-	-	82N
8	12	1	5	1	4	1	12	6	6	82P
144	66	3	52	41	11	4	65	17	48	822
526	449	62	518	275	243	80	743	314	429	823
148	230	61	161	53	108	114	425	133	292	824
6	35	17	39	12	27	32	64	14	50	82F
1	18	6	7	2	5	7	7	1	6	82G
-	1	1	1	-	1	1	9	1	8	82H
4	7	4	15	3	12	6	14	4	10	82J
23	32	6	10	2	8	17	70	19	51	82K
90	85	8	46	17	29	15	159	74	85	82L
24	52	19	43	17	26	36	102	20	82	82M
32	13	7	27	9	18	1	37	31	6	829
<b>5,268</b>	<b>13,653</b>	<b>528</b>	<b>9,424</b>	<b>2,525</b>	<b>6,858</b>	<b>697</b>	<b>15,300</b>	<b>3,758</b>	<b>10,843</b>	<b>P</b>
2,702	6,336	262	3,982	1,202	2,780	387	8,199	2,233	5,639	83
-	-	4	19	9	10	3	31	12	19	830
1,827	4,051	4	1,830	618	1,212	7	5,106	1,350	3,451	831
416	1,208	103	1,164	236	928	143	1,683	410	1,256	832
242	643	79	578	168	410	106	728	188	540	833
71	313	7	158	29	129	18	335	93	237	834
-	-	-	-	-	-	2	27	1	26	83A
71	313	7	158	29	129	16	308	92	211	83B
129	83	58	151	92	59	102	291	163	128	835
17	38	7	82	50	32	8	25	17	8	836
12	15	6	14	7	7	7	23	16	7	83C
5	23	1	68	43	25	1	2	1	1	83D
-	-	3	17	7	10	4	181	68	113	84
-	-	-	-	-	-	-	-	-	-	840
-	-	-	-	-	-	-	-	-	-	841
-	-	1	1	-	1	1	104	29	75	842
-	-	2	16	7	9	3	77	39	38	849
2,566	7,317	263	5,425	1,316	4,068	306	6,920	1,457	5,091	85
4	5	1	3	3	-	2	17	7	10	850
-	-	1	7	4	3	6	23	8	15	851
-	-	-	-	-	-	-	-	-	-	852
351	2,392	81	1,681	168	1,513	102	1,965	240	1,694	853
73	1,455	42	998	53	945	50	1,325	76	1,218	85A
278	937	39	683	115	568	52	640	164	476	85B

第4表 産業小分類別、行政区別事業所数

産 業 分 類	港 北 区				緑	
	事業所数	従業者数			事業所数	総数 (注)
		総数 (注)	男	女		
81 学校教育	85	6,246	3,114	3,113	59	3,345
810 管理, 補助的経済活動を行う事業所	-	-	-	-	1	4
811 幼稚園	22	426	59	367	15	326
819 幼保連携型認定こども園	2	116	4	112	-	-
812 小学校	26	1,227	387	840	17	839
813 中学校	12	588	338	250	9	492
814 高等学校, 中等教育学校	9	717	475	242	6	589
815 特別支援学校	1	88	26	62	1	151
816 高等教育機関	2	2,684	1,642	1,042	5	814
817 専修学校, 各種学校	11	400	183	198	4	127
81A 専修学校	11	400	183	198	2	82
81B 各種学校	-	-	-	-	2	45
818 学校教育支援機関	-	-	-	-	1	3
<b>○2 教育, 学習支援業 (その他の教育, 学習支援業)</b>	<b>366</b>	<b>3,315</b>	<b>1,596</b>	<b>1,719</b>	<b>147</b>	<b>1,517</b>
82 その他の教育, 学習支援業	366	3,315	1,596	1,719	147	1,517
820 管理, 補助的経済活動を行う事業所	2	14	9	5	3	12
821 社会教育	2	42	11	31	3	106
82A 公民館	-	-	-	-	1	63
82B 図書館	1	32	3	29	1	34
82C 博物館, 美術館	-	-	-	-	-	-
82D 動物園, 植物園, 水族館	-	-	-	-	-	-
82N 社会通信教育	-	-	-	-	-	-
82P その他の社会教育	1	10	8	2	1	9
822 職業・教育支援施設	17	73	21	52	1	5
823 学習塾	157	2,019	1,047	972	79	903
824 教養・技能教授業	173	899	309	590	55	279
82F 音楽教授業	33	113	13	100	13	23
82G 書道教授業	8	21	6	15	2	2
82H 生花・茶道教授業	6	8	2	6	1	1
82J そろばん教授業	5	16	5	11	4	6
82K 外国語会話教授業	26	187	66	121	9	42
82L スポーツ・健康教授業	25	246	135	111	12	112
82M その他の教養・技能教授業	70	308	82	226	14	93
829 他に分類されない教育, 学習支援業	15	268	199	69	6	212
<b>P 医療, 福祉</b>	<b>1,232</b>	<b>20,421</b>	<b>5,069</b>	<b>13,806</b>	<b>589</b>	<b>13,377</b>
83 医療業	722	9,313	2,538	5,384	290	6,601
830 管理, 補助的経済活動を行う事業所	2	2	1	1	-	-
831 病院	8	2,765	408	970	8	3,923
832 一般診療所	262	3,599	1,003	2,593	111	1,604
833 歯科診療所	196	1,376	341	1,035	93	600
834 助産・看護業	24	453	138	315	12	260
83A 助産所	-	-	-	-	-	-
83B 看護業	24	453	138	315	12	260
835 療術業	209	723	420	302	61	200
836 医療に附帯するサービス業	21	395	227	168	5	14
83C 歯科技工所	16	130	62	68	4	10
83D その他の医療に附帯するサービス業	5	265	165	100	1	4
84 保健衛生	5	149	23	126	2	3
840 管理, 補助的経済活動を行う事業所	-	-	-	-	-	-
841 保健所	-	-	-	-	-	-
842 健康相談施設	4	141	17	124	2	3
849 その他の保健衛生	1	8	6	2	-	-
85 社会保険・社会福祉・介護事業	505	10,959	2,508	8,296	297	6,773
850 管理, 補助的経済活動を行う事業所	3	3	-	3	1	4
851 社会保険事業団体	2	88	49	39	1	3
852 福祉事務所	-	-	-	-	-	-
853 児童福祉事業	220	4,094	414	3,576	100	1,944
85A 保育所	141	3,204	259	2,842	63	1,540
85B その他の児童福祉事業	79	890	155	734	37	404

(注) 男女別の不詳を含む

及び従業者数－民営及び国、地方公共団体（続）

港北区、緑区、青葉区、都筑区

区		青葉区				都筑区				産業分類
従業者数		事業所数	従業者数			事業所数	従業者数			
男	女		総数 (注)	男	女		総数 (注)	男	女	
1,364	1,981	84	5,055	2,214	2,841	61	2,863	1,178	1,685	81
4	-	1	32	18	14	-	-	-	-	810
88	238	19	505	87	418	13	446	135	311	811
-	-	3	167	21	146	5	179	49	130	819
282	557	32	1,427	452	975	22	1,017	317	700	812
256	236	15	873	469	404	10	531	282	249	813
310	279	5	755	399	356	8	436	267	169	814
44	107	1	133	46	87	-	-	-	-	815
330	484	5	1,100	710	390	1	144	92	52	816
49	78	3	63	12	51	2	110	36	74	817
35	47	1	14	3	11	-	-	-	-	81A
14	31	2	49	9	40	2	110	36	74	81B
1	2	-	-	-	-	-	-	-	-	818
<b>711</b>	<b>805</b>	<b>461</b>	<b>3,842</b>	<b>1,668</b>	<b>2,121</b>	<b>349</b>	<b>2,618</b>	<b>1,232</b>	<b>1,379</b>	<b>○2</b>
711	805	461	3,842	1,668	2,121	349	2,618	1,232	1,379	82
4	8	1	1	-	1	-	-	-	-	820
27	79	4	72	8	64	10	109	30	79	821
22	41	-	-	-	-	8	54	15	39	82A
1	33	3	65	3	62	1	12	4	8	82B
-	-	-	-	-	-	1	43	11	32	82C
-	-	-	-	-	-	-	-	-	-	82D
-	-	-	-	-	-	-	-	-	-	82N
4	5	1	7	5	2	-	-	-	-	82P
2	3	12	40	24	16	10	208	161	47	822
527	376	191	2,312	1,107	1,205	158	1,470	798	672	823
93	185	242	1,298	445	800	167	811	236	568	824
1	22	49	107	24	83	27	87	17	70	82F
-	2	9	13	4	9	2	2	-	2	82G
-	1	1	1	-	1	1	1	-	1	82H
4	2	7	40	8	32	7	23	5	18	82J
18	23	37	212	79	133	25	133	42	91	82K
47	65	44	517	259	205	40	223	109	107	82L
23	70	95	408	71	337	65	342	63	279	82M
58	154	11	119	84	35	3	16	6	10	829
<b>4,060</b>	<b>9,256</b>	<b>1,101</b>	<b>19,463</b>	<b>5,285</b>	<b>14,115</b>	<b>854</b>	<b>14,302</b>	<b>3,783</b>	<b>10,468</b>	<b>P</b>
2,512	4,084	672	10,180	3,123	7,050	410	5,867	1,714	4,135	83
-	-	1	3	1	2	1	3	2	1	830
1,727	2,196	9	4,714	1,592	3,122	3	1,885	627	1,258	831
455	1,149	243	2,910	663	2,247	168	2,202	523	1,679	832
164	436	197	1,505	427	1,078	108	1,025	258	759	833
43	217	26	338	72	266	13	264	55	209	834
-	-	5	27	2	25	1	1	-	1	83A
43	217	21	311	70	241	12	263	55	208	83B
114	81	185	603	321	275	107	340	166	164	835
9	5	11	107	47	60	10	148	83	65	836
6	4	8	99	44	55	7	24	13	11	83C
3	1	3	8	3	5	3	124	70	54	83D
3	-	6	25	5	20	4	88	9	79	84
-	-	-	-	-	-	-	-	-	-	840
-	-	-	-	-	-	-	-	-	-	841
3	-	6	25	5	20	4	88	9	79	842
-	-	-	-	-	-	-	-	-	-	849
1,545	5,172	423	9,258	2,157	7,045	440	8,347	2,060	6,254	85
-	-	6	11	6	5	2	9	3	6	850
2	1	2	4	-	4	-	-	-	-	851
-	-	-	-	-	-	-	-	-	-	852
182	1,762	165	2,965	312	2,638	182	3,171	433	2,705	853
91	1,449	93	1,851	78	1,758	89	1,954	192	1,762	85A
91	313	72	1,114	234	880	93	1,217	241	943	85B

第4表 産業小分類別、行政区別事業所数

産 業 分 類	戸 塚 区				栄	
	事業所数	従業者数			事業所数	総数 (注)
		総数 (注)	男	女		
81 学校教育	78	4,371	1,878	2,493	34	1,657
810 管理, 補助的経済活動を行う事業所	-	-	-	-	-	-
811 幼稚園	17	374	58	316	6	152
819 幼保連携型認定こども園	5	192	13	179	3	130
812 小学校	27	1,216	379	837	14	561
813 中学校	11	543	288	255	6	238
814 高等学校, 中等教育学校	5	602	346	256	4	439
815 特別支援学校	1	65	23	42	1	137
816 高等教育機関	5	1,228	717	511	-	-
817 専修学校, 各種学校	7	151	54	97	-	-
81A 専修学校	5	146	53	93	-	-
81B 各種学校	2	5	1	4	-	-
818 学校教育支援機関	-	-	-	-	-	-
<b>○2 教育, 学習支援業 (その他の教育, 学習支援業)</b>	<b>272</b>	<b>2,266</b>	<b>1,079</b>	<b>1,174</b>	<b>89</b>	<b>571</b>
82 その他の教育, 学習支援業	272	2,266	1,079	1,174	89	571
820 管理, 補助的経済活動を行う事業所	-	-	-	-	1	1
821 社会教育	1	11	1	10	5	94
82A 公民館	-	-	-	-	-	-
82B 図書館	1	11	1	10	1	28
82C 博物館, 美術館	-	-	-	-	2	53
82D 動物園, 植物園, 水族館	-	-	-	-	-	-
82N 社会通信教育	-	-	-	-	-	-
82P その他の社会教育	-	-	-	-	2	13
822 職業・教育支援施設	10	219	186	33	11	111
823 学習塾	132	1,406	674	728	32	219
824 教養・技能教授業	125	541	161	371	38	83
82F 音楽教授業	32	78	15	63	15	26
82G 書道教授業	9	11	1	10	4	4
82H 生花・茶道教授業	-	-	-	-	2	2
82J そろばん教授業	5	18	2	16	1	4
82K 外国語会話教授業	18	86	29	57	2	2
82L スポーツ・健康教授業	19	215	81	125	5	24
82M その他の教養・技能教授業	42	133	33	100	9	21
829 他に分類されない教育, 学習支援業	4	89	57	32	2	63
<b>P 医療, 福祉</b>	<b>828</b>	<b>20,750</b>	<b>6,257</b>	<b>14,364</b>	<b>363</b>	<b>6,697</b>
83 医療業	412	10,523	3,966	6,532	150	2,117
830 管理, 補助的経済活動を行う事業所	2	18	9	9	-	-
831 病院	13	6,592	2,795	3,797	2	973
832 一般診療所	154	2,130	537	1,568	54	553
833 歯科診療所	119	1,015	249	766	46	285
834 助産・看護業	18	369	118	251	9	167
83A 助産所	2	3	-	3	-	-
83B 看護業	16	366	118	248	9	167
835 療術業	97	370	244	126	35	117
836 医療に附帯するサービス業	9	29	14	15	4	22
83C 歯科技工所	9	29	14	15	4	22
83D その他の医療に附帯するサービス業	-	-	-	-	-	-
84 保健衛生	3	174	49	125	-	-
840 管理, 補助的経済活動を行う事業所	-	-	-	-	-	-
841 保健所	-	-	-	-	-	-
842 健康相談施設	3	174	49	125	-	-
849 その他の保健衛生	-	-	-	-	-	-
85 社会保険・社会福祉・介護事業	413	10,053	2,242	7,707	213	4,580
850 管理, 補助的経済活動を行う事業所	3	7	2	5	1	2
851 社会保険事業団体	1	74	33	41	1	1
852 福祉事務所	-	-	-	-	-	-
853 児童福祉事業	154	2,784	261	2,511	53	968
85A 保育所	80	1,882	103	1,767	28	654
85B その他の児童福祉事業	74	902	158	744	25	314

(注) 男女別の不詳を含む



及び従業者数－民営及び国、地方公共団体（続）

戸塚区、栄区、泉区、瀬谷区

区		泉 区				瀬 谷 区				産業 分類
従業者数		事業所数	従業者数			事業所数	従業者数			
男	女		総数 (注)	男	女		総数 (注)	男	女	
681	976	43	2,298	909	1,389	36	2,096	830	1,266	81
-	-	-	-	-	-	1	365	199	166	810
29	123	10	228	34	194	10	198	46	152	811
15	115	5	169	25	144	3	159	25	134	819
186	375	16	702	222	480	11	488	165	323	812
123	115	7	337	176	161	5	250	127	123	813
261	178	4	338	216	122	2	151	94	57	814
67	70	-	-	-	-	4	485	174	311	815
-	-	1	524	236	288	-	-	-	-	816
-	-	-	-	-	-	-	-	-	-	817
-	-	-	-	-	-	-	-	-	-	81A
-	-	-	-	-	-	-	-	-	-	81B
-	-	-	-	-	-	-	-	-	-	818
<b>289</b>	<b>282</b>	<b>156</b>	<b>849</b>	<b>378</b>	<b>471</b>	<b>109</b>	<b>539</b>	<b>242</b>	<b>297</b>	<b>○2</b>
289	282	156	849	378	471	109	539	242	297	82
-	1	-	-	-	-	1	1	1	-	820
28	66	1	26	4	22	2	29	5	24	821
-	-	-	-	-	-	-	-	-	-	82A
3	25	1	26	4	22	1	25	4	21	82B
18	35	-	-	-	-	-	-	-	-	82C
-	-	-	-	-	-	-	-	-	-	82D
-	-	-	-	-	-	-	-	-	-	82N
7	6	-	-	-	-	1	4	1	3	82P
78	33	4	7	4	3	1	1	1	-	822
113	106	77	565	279	286	51	354	191	163	823
24	59	70	221	84	137	53	136	36	100	824
3	23	22	33	2	31	16	36	11	25	82F
-	4	7	7	1	6	5	5	1	4	82G
-	2	1	1	-	1	1	1	-	1	82H
-	4	3	11	1	10	4	16	2	14	82J
1	1	10	28	10	18	6	39	9	30	82K
13	11	13	110	64	46	7	9	7	2	82L
7	14	14	31	6	25	14	30	6	24	82M
46	17	4	30	7	23	1	18	8	10	829
<b>1,839</b>	<b>4,857</b>	<b>638</b>	<b>12,385</b>	<b>3,258</b>	<b>9,127</b>	<b>435</b>	<b>7,258</b>	<b>1,777</b>	<b>5,481</b>	<b>P</b>
612	1,505	252	3,950	1,148	2,802	187	2,234	587	1,647	83
-	-	2	32	28	4	-	-	-	-	830
289	684	5	1,636	427	1,209	5	742	177	565	831
120	433	90	1,252	367	885	70	845	211	634	832
84	201	72	554	148	406	53	389	101	288	833
45	122	12	311	89	222	14	110	18	92	834
-	-	1	6	-	6	1	1	-	1	83A
45	122	11	305	89	216	13	109	18	91	83B
60	57	62	130	76	54	42	131	73	58	835
14	8	9	35	13	22	3	17	7	10	836
14	8	8	20	12	8	3	17	7	10	83C
-	-	1	15	1	14	-	-	-	-	83D
-	-	1	6	2	4	2	393	130	263	84
-	-	-	-	-	-	-	-	-	-	840
-	-	-	-	-	-	-	-	-	-	841
-	-	1	6	2	4	2	393	130	263	842
-	-	-	-	-	-	-	-	-	-	849
<b>1,227</b>	<b>3,352</b>	<b>385</b>	<b>8,429</b>	<b>2,108</b>	<b>6,321</b>	<b>246</b>	<b>4,631</b>	<b>1,060</b>	<b>3,571</b>	<b>85</b>
-	2	8	372	100	272	4	30	10	20	850
1	-	-	-	-	-	1	4	3	1	851
-	-	-	-	-	-	-	-	-	-	852
95	873	83	1,817	211	1,606	70	1,069	107	962	853
47	607	43	1,190	67	1,123	31	673	41	632	85A
48	266	40	627	144	483	39	396	66	330	85B

第4表 産業小分類別、行政区別事業所数

産 業 分 類	総 数			
	事業所数	従業者数		
		総数 (注)	男	女
854 老人福祉・介護事業	2,634	74,229	20,804	52,505
85C 特別養護老人ホーム	173	14,859	5,534	9,221
85D 介護老人保健施設	75	7,737	2,723	5,014
85E 通所・短期入所介護事業	881	15,748	4,515	10,843
85F 訪問介護事業	595	14,687	2,164	12,306
85G 認知症老人グループホーム	282	5,977	1,386	4,445
85H 有料老人ホーム	298	10,669	3,059	7,552
85J その他の老人福祉・介護事業	330	4,552	1,423	3,124
855 障害者福祉事業	1,268	16,104	5,537	10,395
859 その他の社会保険・社会福祉・介護事業	106	1,541	581	960
85K 更生保護事業	4	47	30	17
85L 他に分類されない社会保険・社会福祉・介護事業	102	1,494	551	943
<b>Q 複合サービス事業</b>	<b>378</b>	<b>5,068</b>	<b>2,498</b>	<b>2,570</b>
<b>Q1 複合サービス事業（郵便局）</b>	<b>297</b>	<b>3,480</b>	<b>1,643</b>	<b>1,837</b>
86 郵便局	297	3,480	1,643	1,837
860 管理, 補助的経済活動を行う事業所	2	173	69	104
861 郵便局	287	3,251	1,551	1,700
862 郵便局受託業	8	56	23	33
<b>Q2 複合サービス事業（協同組合）</b>	<b>81</b>	<b>1,588</b>	<b>855</b>	<b>733</b>
87 協同組合（他に分類されないもの）	81	1,588	855	733
870 管理, 補助的経済活動を行う事業所	-	-	-	-
871 農林水産業協同組合(他に分類されないもの)	55	1,390	744	646
872 事業協同組合(他に分類されないもの)	26	198	111	87
<b>R サービス業（他に分類されないもの）</b>	<b>7,396</b>	<b>169,126</b>	<b>98,647</b>	<b>69,670</b>
<b>R1 サービス業（政治・経済・文化団体, 宗教）</b>	<b>2,101</b>	<b>10,680</b>	<b>5,761</b>	<b>4,882</b>
93 政治・経済・文化団体	1,082	6,725	3,606	3,108
931 経済団体	351	2,086	1,164	913
932 労働団体	132	810	550	260
933 学術・文化団体	29	266	174	92
934 政治団体	67	220	127	93
939 他に分類されない非営利的団体	503	3,343	1,591	1,750
94 宗教	1,019	3,955	2,155	1,774
941 神道系宗教	138	370	242	127
942 仏教系宗教	533	2,307	1,262	1,029
943 キリスト教系宗教	215	526	353	165
949 その他の宗教	133	752	298	453
<b>R2 サービス業（政治・経済・文化団体, 宗教を除く）</b>	<b>5,295</b>	<b>158,446</b>	<b>92,886</b>	<b>64,788</b>
88 廃棄物処理業	397	7,960	6,960	1,000
880 管理, 補助的経済活動を行う事業所	8	698	560	138
881 一般廃棄物処理業	130	3,764	3,479	285
882 産業廃棄物処理業	258	3,495	2,918	577
889 その他の廃棄物処理業	1	3	3	-
89 自動車整備業	735	4,300	3,543	751
890 管理, 補助的経済活動を行う事業所	6	42	33	8
891 自動車整備業	729	4,258	3,510	743
90 機械等修理業（別掲を除く）	792	7,515	6,039	1,469
900 管理, 補助的経済活動を行う事業所	10	56	30	26
901 機械修理業(電気機械器具を除く)	400	4,383	3,560	823
902 電気機械器具修理業	164	1,843	1,564	272
903 表具業	27	56	47	9
909 その他の修理業	191	1,177	838	339
91 職業紹介・労働者派遣業	573	44,149	22,316	21,580
910 管理, 補助的経済活動を行う事業所	8	705	422	283
911 職業紹介業	125	2,330	1,373	955
912 労働者派遣業	440	41,114	20,521	20,342
92 その他の事業サービス業	2,613	91,663	53,209	38,192
920 管理, 補助的経済活動を行う事業所	18	611	324	287

(注) 男女別の不詳を含む

及び従業者数－民営及び国、地方公共団体（続）

総数、鶴見区、神奈川区

事業所数	鶴 見 区			神 奈 川 区			産業 分類	
	従業者数			従業者数				
	総数 (注)	男	女	事業所数	総数 (注)	男		女
176	3,917	1,036	2,881	155	4,259	1,215	2,953	854
6	721	241	480	10	919	316	603	85C
-	-	-	-	4	482	190	292	85D
71	1,156	369	787	63	1,235	398	748	85E
50	944	147	797	29	857	114	741	85F
12	247	69	178	13	212	43	169	85G
16	471	124	347	16	325	100	225	85H
21	378	86	292	20	229	54	175	85J
53	655	228	427	84	754	262	492	855
6	45	23	22	9	181	56	125	859
-	-	-	-	-	-	-	-	85K
6	45	23	22	9	181	56	125	85L
<b>25</b>	<b>161</b>	<b>65</b>	<b>96</b>	<b>31</b>	<b>208</b>	<b>71</b>	<b>137</b>	<b>Q</b>
21	136	51	85	24	156	49	107	Q1
21	136	51	85	24	156	49	107	86
-	-	-	-	-	-	-	-	860
21	136	51	85	24	156	49	107	861
-	-	-	-	-	-	-	-	862
<b>4</b>	<b>25</b>	<b>14</b>	<b>11</b>	<b>7</b>	<b>52</b>	<b>22</b>	<b>30</b>	<b>Q2</b>
4	25	14	11	7	52	22	30	87
-	-	-	-	-	-	-	-	870
1	18	10	8	3	43	19	24	871
3	7	4	3	4	9	3	6	872
<b>543</b>	<b>10,055</b>	<b>6,752</b>	<b>3,303</b>	<b>689</b>	<b>22,294</b>	<b>12,236</b>	<b>10,029</b>	<b>R</b>
<b>129</b>	<b>475</b>	<b>294</b>	<b>181</b>	<b>182</b>	<b>870</b>	<b>459</b>	<b>395</b>	<b>R1</b>
53	145	83	62	96	518	254	264	93
18	35	16	19	37	152	66	86	931
14	46	29	17	13	92	56	36	932
3	12	7	5	-	-	-	-	933
1	3	2	1	4	45	32	13	934
17	49	29	20	42	229	100	129	939
76	330	211	119	86	352	205	131	94
15	32	27	5	9	14	10	4	941
42	255	153	102	38	228	128	84	942
8	26	21	5	20	47	35	12	943
11	17	10	7	19	63	32	31	949
<b>414</b>	<b>9,580</b>	<b>6,458</b>	<b>3,122</b>	<b>507</b>	<b>21,424</b>	<b>11,777</b>	<b>9,634</b>	<b>R2</b>
44	1,169	1,041	128	23	406	359	47	88
2	349	292	57	2	47	45	2	880
11	384	366	18	7	143	134	9	881
31	436	383	53	14	216	180	36	882
-	-	-	-	-	-	-	-	889
46	292	242	50	33	282	217	65	89
-	-	-	-	-	-	-	-	890
46	292	242	50	33	282	217	65	891
69	807	663	144	67	874	758	116	90
1	24	12	12	1	5	5	-	900
50	434	374	60	38	500	441	59	901
9	257	233	24	12	231	208	23	902
-	-	-	-	-	-	-	-	903
9	92	44	48	16	138	104	34	909
46	2,093	1,308	785	97	7,982	3,039	4,943	91
1	10	7	3	-	-	-	-	910
12	44	16	28	16	130	68	62	911
33	2,039	1,285	754	81	7,852	2,971	4,881	912
191	4,916	3,075	1,841	271	11,668	7,311	4,344	92
-	-	-	-	3	15	13	2	920

第4表 産業小分類別、行政区別事業所数

産 業 分 類	西 区				中	
	事業所数	従業者数			事業所数	総数 (注)
		総数 (注)	男	女		
854 老人福祉・介護事業	59	1,820	465	1,355	127	3,026
85C 特別養護老人ホーム	6	248	104	144	3	138
85D 介護老人保健施設	-	-	-	-	1	59
85E 通所・短期入所介護事業	18	520	158	362	37	520
85F 訪問介護事業	20	682	82	600	46	1,292
85G 認知症老人グループホーム	4	121	29	92	7	124
85H 有料老人ホーム	4	123	74	49	11	555
85J その他の老人福祉・介護事業	7	126	18	108	22	338
855 障害者福祉事業	31	545	181	364	93	957
859 その他の社会保険・社会福祉・介護事業	4	69	28	41	15	289
85K 更生保護事業	-	-	-	-	1	6
85L 他に分類されない社会保険・社会福祉・介護事業	4	69	28	41	14	283
<b>Q 複合サービス事業</b>	<b>16</b>	<b>183</b>	<b>68</b>	<b>115</b>	<b>31</b>	<b>336</b>
<b>Q1 複合サービス事業（郵便局）</b>	<b>13</b>	<b>169</b>	<b>65</b>	<b>104</b>	<b>24</b>	<b>297</b>
86 郵便局	13	169	65	104	24	297
860 管理、補助的経済活動を行う事業所	1	56	25	31	1	117
861 郵便局	12	113	40	73	21	173
862 郵便局受託業	-	-	-	-	2	7
<b>Q2 複合サービス事業（協同組合）</b>	<b>3</b>	<b>14</b>	<b>3</b>	<b>11</b>	<b>7</b>	<b>39</b>
87 協同組合（他に分類されないもの）	3	14	3	11	7	39
870 管理、補助的経済活動を行う事業所	-	-	-	-	-	-
871 農林水産業協同組合（他に分類されないもの）	-	-	-	-	1	7
872 事業協同組合（他に分類されないもの）	3	14	3	11	6	32
<b>R サービス業（他に分類されないもの）</b>	<b>736</b>	<b>50,289</b>	<b>24,870</b>	<b>25,050</b>	<b>1,127</b>	<b>29,414</b>
<b>R1 サービス業（政治・経済・文化団体、宗教）</b>	<b>146</b>	<b>976</b>	<b>560</b>	<b>416</b>	<b>419</b>	<b>2,617</b>
93 政治・経済・文化団体	86	746	433	313	354	2,333
931 経済団体	28	138	69	69	161	1,252
932 労働団体	22	340	260	80	41	142
933 学術・文化団体	1	1	1	-	7	51
934 政治団体	4	9	3	6	15	54
939 他に分類されない非営利的団体	31	258	100	158	130	834
94 宗教	60	230	127	103	65	284
941 神道系宗教	5	54	29	25	12	39
942 仏教系宗教	35	127	67	60	26	164
943 キリスト教系宗教	10	16	13	3	23	76
949 その他の宗教	10	33	18	15	4	5
<b>R2 サービス業（政治・経済・文化団体、宗教を除く）</b>	<b>590</b>	<b>49,313</b>	<b>24,310</b>	<b>24,634</b>	<b>708</b>	<b>26,797</b>
88 廃棄物処理業	9	136	128	8	39	797
880 管理、補助的経済活動を行う事業所	1	4	3	1	3	298
881 一般廃棄物処理業	4	117	111	6	14	264
882 産業廃棄物処理業	4	15	14	1	22	235
889 その他の廃棄物処理業	-	-	-	-	-	-
89 自動車整備業	16	63	52	11	26	203
890 管理、補助的経済活動を行う事業所	-	-	-	-	-	-
891 自動車整備業	16	63	52	11	26	203
90 機械等修理業（別掲を除く）	61	969	787	182	76	1,265
900 管理、補助的経済活動を行う事業所	2	6	3	3	-	-
901 機械修理業（電気機械器具を除く）	23	630	545	85	35	834
902 電気機械器具修理業	21	222	194	28	15	197
903 表具業	1	1	1	-	1	1
909 その他の修理業	14	110	44	66	25	233
91 職業紹介・労働者派遣業	155	21,908	9,865	11,892	101	4,971
910 管理、補助的経済活動を行う事業所	4	231	73	158	3	464
911 職業紹介業	21	651	410	241	22	107
912 労働者派遣業	130	21,026	9,382	11,493	76	4,400
92 その他の事業サービス業	338	26,026	13,386	12,422	450	19,345
920 管理、補助的経済活動を行う事業所	4	405	192	213	7	169

(注) 男女別の不詳を含む

及び従業者数－民営及び国、地方公共団体（続）

西区、中区、南区、港南区

区		南区				港南区				産業分類
従業者数		事業所数	従業者数			事業所数	従業者数			
男	女		総数 (注)	男	女		総数 (注)	男	女	
840	2,126	155	3,740	1,009	2,668	159	4,472	1,215	3,142	854
65	73	9	886	317	569	11	1,123	357	766	85C
21	38	1	140	46	94	2	144	56	88	85D
132	331	57	860	292	560	62	1,341	419	882	85E
229	1,060	43	992	128	830	39	822	115	632	85F
51	73	14	276	64	191	14	342	75	267	85G
172	383	10	382	103	279	16	555	158	397	85H
170	168	21	204	59	145	15	145	35	110	85J
344	560	55	542	160	382	53	788	297	485	855
167	122	9	227	86	141	5	27	11	16	859
5	1	1	20	13	7	1	9	6	3	85K
162	121	8	207	73	134	4	18	5	13	85L
<b>141</b>	<b>195</b>	<b>13</b>	<b>92</b>	<b>37</b>	<b>55</b>	<b>23</b>	<b>372</b>	<b>184</b>	<b>188</b>	<b>Q</b>
<b>115</b>	<b>182</b>	<b>12</b>	<b>91</b>	<b>37</b>	<b>54</b>	<b>18</b>	<b>294</b>	<b>145</b>	<b>149</b>	<b>Q1</b>
115	182	12	91	37	54	18	294	145	149	86
44	73	-	-	-	-	-	-	-	-	860
69	104	12	91	37	54	18	294	145	149	861
2	5	-	-	-	-	-	-	-	-	862
<b>26</b>	<b>13</b>	<b>1</b>	<b>1</b>	<b>-</b>	<b>1</b>	<b>5</b>	<b>78</b>	<b>39</b>	<b>39</b>	<b>Q2</b>
26	13	1	1	-	1	5	78	39	39	87
-	-	-	-	-	-	-	-	-	-	870
6	1	-	-	-	-	4	76	39	37	871
20	12	1	1	-	1	1	2	-	2	872
<b>18,148</b>	<b>11,257</b>	<b>336</b>	<b>5,632</b>	<b>2,949</b>	<b>2,680</b>	<b>255</b>	<b>3,409</b>	<b>1,927</b>	<b>1,480</b>	<b>R</b>
<b>1,447</b>	<b>1,161</b>	<b>153</b>	<b>1,316</b>	<b>530</b>	<b>786</b>	<b>81</b>	<b>248</b>	<b>111</b>	<b>135</b>	<b>R1</b>
1,281	1,043	44	565	226	339	25	74	20	54	93
704	539	10	20	8	12	6	7	-	7	931
92	50	5	25	16	9	1	16	1	15	932
22	29	3	11	5	6	-	-	-	-	933
33	21	5	13	7	6	1	2	2	-	934
430	404	21	496	190	306	17	49	17	32	939
166	118	109	751	304	447	56	174	91	81	94
18	21	11	23	15	8	6	10	2	8	941
99	65	55	224	124	100	30	119	66	53	942
45	31	13	26	17	9	14	23	11	10	943
4	1	30	478	148	330	6	22	12	10	949
<b>16,701</b>	<b>10,096</b>	<b>183</b>	<b>4,316</b>	<b>2,419</b>	<b>1,894</b>	<b>174</b>	<b>3,161</b>	<b>1,816</b>	<b>1,345</b>	<b>R2</b>
629	168	9	189	166	23	11	168	152	16	88
220	78	-	-	-	-	-	-	-	-	880
219	45	4	156	143	13	3	78	77	1	881
190	45	5	33	23	10	8	90	75	15	882
-	-	-	-	-	-	-	-	-	-	889
161	42	16	60	46	14	22	116	87	29	89
-	-	-	-	-	-	-	-	-	-	890
161	42	16	60	46	14	22	116	87	29	891
923	342	30	150	124	26	25	127	99	28	90
-	-	-	-	-	-	-	-	-	-	900
547	287	10	111	98	13	13	81	62	19	901
179	18	3	5	4	1	5	33	24	9	902
1	-	5	8	6	2	1	1	1	-	903
196	37	12	26	16	10	6	12	12	-	909
3,233	1,738	18	201	86	113	16	1,271	763	508	91
342	122	-	-	-	-	-	-	-	-	910
48	59	10	38	21	15	8	1,110	689	421	911
2,843	1,557	8	163	65	98	8	161	74	87	912
11,666	7,679	104	3,544	1,958	1,585	85	1322	678	644	92
108	61	-	-	-	-	-	-	-	-	920

第4表 産業小分類別、行政区別事業所数

産 業 分 類	保 土 ケ 谷 区				旭	
	事業所数	従業者数			事業所数	総数 (注)
		総数 (注)	男	女		
854 老人福祉・介護事業	159	4,731	1,525	3,205	172	5,591
85C 特別養護老人ホーム	12	908	495	413	20	1,708
85D 介護老人保健施設	4	436	130	306	9	999
85E 通所・短期入所介護事業	53	879	322	557	47	864
85F 訪問介護事業	36	1,080	109	971	32	504
85G 認知症老人グループホーム	11	252	59	193	27	527
85H 有料老人ホーム	16	784	215	569	16	640
85J その他の老人福祉・介護事業	27	392	195	196	21	349
855 障害者福祉事業	82	1,347	531	793	105	1,531
859 その他の社会保険・社会福祉・介護事業	3	36	6	30	4	70
85K 更生保護事業	-	-	-	-	-	-
85L 他に分類されない社会保険・社会福祉・介護事業	3	36	6	30	4	70
<b>Q 複合サービス事業</b>	<b>19</b>	<b>150</b>	<b>56</b>	<b>94</b>	<b>23</b>	<b>554</b>
<b>Q1 複合サービス事業（郵便局）</b>	<b>15</b>	<b>100</b>	<b>29</b>	<b>71</b>	<b>19</b>	<b>142</b>
86 郵便局	15	100	29	71	19	142
860 管理，補助的経済活動を行う事業所	-	-	-	-	-	-
861 郵便局	15	100	29	71	19	142
862 郵便局受託業	-	-	-	-	-	-
<b>Q2 複合サービス事業（協同組合）</b>	<b>4</b>	<b>50</b>	<b>27</b>	<b>23</b>	<b>4</b>	<b>412</b>
87 協同組合（他に分類されないもの）	4	50	27	23	4	412
870 管理，補助的経済活動を行う事業所	-	-	-	-	-	-
871 農林水産業協同組合（他に分類されないもの）	3	49	26	23	4	412
872 事業協同組合（他に分類されないもの）	1	1	1	-	-	-
<b>R サービス業（他に分類されないもの）</b>	<b>256</b>	<b>3,739</b>	<b>2,361</b>	<b>1,133</b>	<b>288</b>	<b>3,419</b>
<b>R1 サービス業（政治・経済・文化団体，宗教）</b>	<b>96</b>	<b>400</b>	<b>228</b>	<b>171</b>	<b>71</b>	<b>550</b>
93 政治・経済・文化団体	42	144	63	81	31	378
931 経済団体	7	21	14	7	4	21
932 労働団体	8	19	10	9	-	-
933 学術・文化団体	1	1	-	1	-	-
934 政治団体	4	12	8	4	6	13
939 他に分類されない非営利的団体	22	91	31	60	21	344
94 宗教	54	256	165	90	40	172
941 神道系宗教	10	33	19	13	4	28
942 仏教系宗教	24	129	71	58	17	79
943 キリスト教系宗教	10	51	49	2	13	50
949 その他の宗教	10	43	26	17	6	15
<b>R2 サービス業（政治・経済・文化団体，宗教を除く）</b>	<b>160</b>	<b>3,339</b>	<b>2,133</b>	<b>962</b>	<b>217</b>	<b>2,869</b>
88 廃棄物処理業	7	112	106	6	28	590
880 管理，補助的経済活動を行う事業所	-	-	-	-	-	-
881 一般廃棄物処理業	1	67	67	-	8	359
882 産業廃棄物処理業	6	45	39	6	20	231
889 その他の廃棄物処理業	-	-	-	-	-	-
89 自動車整備業	29	218	185	33	50	212
890 管理，補助的経済活動を行う事業所	1	15	13	2	-	-
891 自動車整備業	28	203	172	31	50	212
90 機械等修理業（別掲を除く）	41	303	260	43	34	173
900 管理，補助的経済活動を行う事業所	-	-	-	-	-	-
901 機械修理業（電気機械器具を除く）	19	97	82	15	18	127
902 電気機械器具修理業	10	129	114	15	7	10
903 表具業	3	6	4	2	4	17
909 その他の修理業	9	71	60	11	5	19
91 職業紹介・労働者派遣業	7	28	18	10	8	70
910 管理，補助的経済活動を行う事業所	-	-	-	-	-	-
911 職業紹介業	1	12	7	5	3	5
912 労働者派遣業	6	16	11	5	5	65
92 その他の事業サービス業	71	2,388	1,547	841	81	1,660
920 管理，補助的経済活動を行う事業所	-	-	-	-	1	10

(注) 男女別の不詳を含む

及び従業者数－民営及び国、地方公共団体（続）

保土ヶ谷区、旭区、磯子区、金沢区

区		磯子区				金沢区				産業分類
従業者数		事業所数	従業者数			事業所数	従業者数			
男	女		総数 (注)	男	女		総数 (注)	男	女	
1,638	3,892	120	3,023	873	2,109	137	4071	982	2,824	854
599	1,109	7	501	186	315	6	598	198	296	85C
297	702	5	394	200	194	5	549	160	389	85D
239	625	36	590	161	429	63	1,157	289	711	85E
88	416	28	654	122	532	33	1,099	167	932	85F
100	366	14	301	64	196	9	141	24	117	85G
167	473	14	418	101	317	9	370	102	268	85H
148	201	16	165	39	126	12	157	42	111	85J
546	985	56	667	254	413	56	782	204	502	855
27	43	4	44	14	30	3	62	16	46	859
-	-	1	12	6	6	-	-	-	-	85K
27	43	3	32	8	24	3	62	16	46	85L
<b>287</b>	<b>267</b>	<b>17</b>	<b>381</b>	<b>246</b>	<b>135</b>	<b>28</b>	<b>237</b>	<b>113</b>	<b>124</b>	<b>Q</b>
<b>47</b>	<b>95</b>	<b>14</b>	<b>347</b>	<b>230</b>	<b>117</b>	<b>20</b>	<b>139</b>	<b>56</b>	<b>83</b>	<b>Q1</b>
47	95	14	347	230	117	20	139	56	83	86
-	-	-	-	-	-	-	-	-	-	860
47	95	14	347	230	117	17	126	48	78	861
-	-	-	-	-	-	3	13	8	5	862
<b>240</b>	<b>172</b>	<b>3</b>	<b>34</b>	<b>16</b>	<b>18</b>	<b>8</b>	<b>98</b>	<b>57</b>	<b>41</b>	<b>Q2</b>
240	172	3	34	16	18	8	98	57	41	87
-	-	-	-	-	-	-	-	-	-	870
240	172	2	33	15	18	4	68	42	26	871
-	-	1	1	1	-	4	30	15	15	872
<b>2,394</b>	<b>1,024</b>	<b>261</b>	<b>2,773</b>	<b>1,865</b>	<b>892</b>	<b>354</b>	<b>5,578</b>	<b>4,224</b>	<b>1,337</b>	<b>R</b>
<b>358</b>	<b>191</b>	<b>114</b>	<b>424</b>	<b>224</b>	<b>200</b>	<b>87</b>	<b>222</b>	<b>110</b>	<b>112</b>	<b>R1</b>
255	123	61	275	139	136	40	100	40	60	93
13	8	23	105	64	41	12	17	6	11	931
-	-	7	38	26	12	5	14	8	6	932
-	-	1	-	-	-	1	1	1	-	933
4	9	2	4	3	1	3	6	1	5	934
238	106	28	128	46	82	19	62	24	38	939
103	68	53	149	85	64	47	122	70	52	94
25	3	10	20	17	3	3	13	10	3	941
46	33	21	88	43	45	30	83	43	40	942
27	22	14	26	17	9	12	24	15	9	943
5	10	8	15	8	7	2	2	2	-	949
<b>2,036</b>	<b>833</b>	<b>147</b>	<b>2,349</b>	<b>1,641</b>	<b>692</b>	<b>267</b>	<b>5,356</b>	<b>4,114</b>	<b>1,225</b>	<b>R2</b>
520	70	9	134	129	5	54	1,401	1,234	167	88
-	-	-	-	-	-	-	-	-	-	880
338	21	2	69	68	1	9	412	398	14	881
182	49	7	65	61	4	44	986	833	153	882
-	-	-	-	-	-	1	3	3	-	889
168	44	33	171	137	34	45	464	415	49	89
-	-	-	-	-	-	-	-	-	-	890
168	44	33	171	137	34	45	464	415	49	891
145	28	16	65	53	12	40	226	180	39	90
-	-	-	-	-	-	-	-	-	-	900
106	21	9	41	37	4	21	111	91	20	901
7	3	1	17	10	7	5	31	20	4	902
16	1	1	2	1	1	1	1	1	-	903
16	3	5	5	5	-	13	83	68	15	909
33	37	14	548	421	127	12	500	429	71	91
-	-	-	-	-	-	-	-	-	-	910
4	1	4	41	13	28	1	2	1	1	911
29	36	10	507	408	99	11	498	428	70	912
1,119	541	67	1,375	884	475	109	2539	1,799	730	92
6	4	-	-	-	-	1	1	1	-	920

第4表 産業小分類別、行政区別事業所数

産 業 分 類	港 北 区				緑	
	事業所数	従業者数			事業所数	総数 (注)
		総数 (注)	男	女		
854 老人福祉・介護事業	200	5,468	1,643	3,788	130	3,983
85C 特別養護老人ホーム	7	651	322	329	11	1,057
85D 介護老人保健施設	6	678	272	406	5	432
85E 通所・短期入所介護事業	70	1,389	444	945	34	631
85F 訪問介護事業	53	1,298	185	1,101	30	754
85G 認知症老人グループホーム	17	308	104	204	17	306
85H 有料老人ホーム	20	777	211	541	20	553
85J その他の老人福祉・介護事業	27	367	105	262	13	250
855 障害者福祉事業	77	1,263	394	855	58	750
859 その他の社会保険・社会福祉・介護事業	3	43	8	35	7	89
85K 更生保護事業	-	-	-	-	-	-
85L 他に分類されない社会保険・社会福祉・介護事業	3	43	8	35	7	89
<b>Q 複合サービス事業</b>	<b>33</b>	<b>658</b>	<b>367</b>	<b>291</b>	<b>11</b>	<b>116</b>
<b>Q1 複合サービス事業（郵便局）</b>	<b>27</b>	<b>460</b>	<b>252</b>	<b>208</b>	<b>9</b>	<b>69</b>
86 郵便局	27	460	252	208	9	69
860 管理、補助的経済活動を行う事業所	-	-	-	-	-	-
861 郵便局	26	431	240	191	9	69
862 郵便局受託業	1	29	12	17	-	-
<b>Q2 複合サービス事業（協同組合）</b>	<b>6</b>	<b>198</b>	<b>115</b>	<b>83</b>	<b>2</b>	<b>47</b>
87 協同組合（他に分類されないもの）	6	198	115	83	2	47
870 管理、補助的経済活動を行う事業所	-	-	-	-	-	-
871 農林水産業協同組合（他に分類されないもの）	5	98	52	46	2	47
872 事業協同組合（他に分類されないもの）	1	100	63	37	-	-
<b>R サービス業（他に分類されないもの）</b>	<b>676</b>	<b>10,845</b>	<b>7,072</b>	<b>3,764</b>	<b>200</b>	<b>2,380</b>
<b>R1 サービス業（政治・経済・文化団体、宗教）</b>	<b>148</b>	<b>606</b>	<b>364</b>	<b>241</b>	<b>65</b>	<b>447</b>
93 政治・経済・文化団体	62	367	231	136	27	320
931 経済団体	17	151	108	43	4	4
932 労働団体	3	11	7	4	1	1
933 学術・文化団体	4	9	8	1	3	169
934 政治団体	4	9	6	3	1	1
939 他に分類されない非営利的団体	34	187	102	85	18	145
94 宗教	86	239	133	105	38	127
941 神道系宗教	17	34	21	13	3	8
942 仏教系宗教	50	168	89	79	24	103
943 キリスト教系宗教	14	23	15	8	9	13
949 その他の宗教	5	14	8	5	2	3
<b>R2 サービス業（政治・経済・文化団体、宗教を除く）</b>	<b>528</b>	<b>10,239</b>	<b>6,708</b>	<b>3,523</b>	<b>135</b>	<b>1,933</b>
88 廃棄物処理業	32	374	313	61	11	259
880 管理、補助的経済活動を行う事業所	-	-	-	-	-	-
881 一般廃棄物処理業	9	179	158	21	9	239
882 産業廃棄物処理業	23	195	155	40	2	20
889 その他の廃棄物処理業	-	-	-	-	-	-
89 自動車整備業	94	363	287	73	19	70
890 管理、補助的経済活動を行う事業所	1	1	-	-	-	-
891 自動車整備業	93	362	287	73	19	70
90 機械等修理業（別掲を除く）	89	801	643	158	31	159
900 管理、補助的経済活動を行う事業所	-	-	-	-	-	-
901 機械修理業（電気機械器具を除く）	44	399	327	72	14	77
902 電気機械器具修理業	25	286	228	58	8	39
903 表具業	-	-	-	-	3	3
909 その他の修理業	20	116	88	28	6	40
91 職業紹介・労働者派遣業	41	3,120	2,146	969	6	57
910 管理、補助的経済活動を行う事業所	-	-	-	-	-	-
911 職業紹介業	9	72	35	37	2	11
912 労働者派遣業	32	3,048	2,111	932	4	46
92 その他の事業サービス業	255	5,374	3,258	2,116	65	1,373
920 管理、補助的経済活動を行う事業所	1	10	4	6	-	-

(注) 男女別の不詳を含む



及び従業者数－民営及び国、地方公共団体（続）

港北区、緑区、青葉区、都筑区

区		青 葉 区				都 筑 区				産業 分類
従業者数		事業所数	従業者数			事業所数	従業者数			
男	女		総数 (注)	男	女		総数 (注)	男	女	
1,082	2,849	202	5,789	1,665	4,083	142	3,909	1,164	2,745	85A
343	714	17	1,239	447	792	6	576	200	376	85C
166	266	5	624	213	411	6	577	257	320	85D
146	456	58	872	222	642	40	638	173	465	85E
117	637	38	716	87	629	23	496	71	425	85F
49	234	17	363	97	266	22	511	147	364	85G
148	405	45	1,777	552	1,192	27	910	261	649	85H
113	137	22	198	47	151	18	201	55	146	85J
257	493	42	433	154	279	108	1,207	442	765	85S
22	67	6	56	20	36	6	51	18	33	859
-	-	-	-	-	-	-	-	-	-	85K
22	67	6	56	20	36	6	51	18	33	85L
<b>43</b>	<b>73</b>	<b>28</b>	<b>768</b>	<b>458</b>	<b>310</b>	<b>18</b>	<b>178</b>	<b>77</b>	<b>101</b>	<b>Q</b>
21	48	22	644	397	247	14	96	33	63	Q1
21	48	22	644	397	247	14	96	33	63	86
-	-	-	-	-	-	-	-	-	-	860
21	48	22	644	397	247	13	93	33	60	861
-	-	-	-	-	-	1	3	-	3	862
<b>22</b>	<b>25</b>	<b>6</b>	<b>124</b>	<b>61</b>	<b>63</b>	<b>4</b>	<b>82</b>	<b>44</b>	<b>38</b>	<b>Q2</b>
22	25	6	124	61	63	4	82	44	38	87
-	-	-	-	-	-	-	-	-	-	870
22	25	6	124	61	63	4	82	44	38	871
-	-	-	-	-	-	-	-	-	-	872
<b>1,471</b>	<b>905</b>	<b>335</b>	<b>2,821</b>	<b>1,572</b>	<b>1,247</b>	<b>505</b>	<b>6,717</b>	<b>3,948</b>	<b>2,670</b>	<b>R</b>
261	182	101	397	194	203	81	273	170	102	R1
196	122	52	257	113	144	36	154	97	57	93
2	2	6	45	29	16	6	51	42	9	931
-	1	2	4	3	1	3	16	12	4	932
127	42	4	10	3	7	-	-	-	-	933
1	-	7	20	9	11	3	5	1	4	934
66	77	33	178	69	109	24	82	42	40	939
65	60	49	140	81	59	45	119	73	45	94
4	4	2	4	4	-	3	3	3	-	941
52	51	25	85	43	42	32	97	55	42	942
7	4	16	31	22	9	9	16	13	2	943
2	1	6	20	12	8	1	3	2	1	949
<b>1,210</b>	<b>723</b>	<b>234</b>	<b>2,424</b>	<b>1,378</b>	<b>1,044</b>	<b>424</b>	<b>6,444</b>	<b>3,778</b>	<b>2,568</b>	<b>R2</b>
214	45	15	188	167	21	35	684	587	97	88
-	-	-	-	-	-	-	-	-	-	880
197	42	7	151	143	8	16	390	338	52	881
17	3	8	37	24	13	19	294	249	45	882
-	-	-	-	-	-	-	-	-	-	889
57	13	29	114	89	25	146	916	762	151	89
-	-	-	-	-	-	-	-	-	-	890
57	13	29	114	89	25	146	916	762	151	891
138	21	34	171	124	47	71	562	453	109	90
-	-	2	3	1	2	-	-	-	-	900
65	12	11	71	57	14	36	302	264	38	901
34	5	10	67	45	22	17	125	108	17	902
3	-	-	-	-	-	-	-	-	-	903
36	4	11	30	21	9	18	135	81	54	909
37	20	16	253	127	126	17	399	223	81	91
-	-	-	-	-	-	-	-	-	-	910
6	5	6	22	6	16	6	55	22	33	911
31	15	10	231	121	110	11	344	201	48	912
758	615	137	1,670	864	804	149	3,802	1,740	2,062	92
-	-	1	1	-	1	-	-	-	-	920

第4表 産業小分類別、行政区別事業所数

産 業 分 類	戸 塚 区				栄	
	事業所数	従業者数			事業所数	総数 (注)
		総数 (注)	男	女		
854 老人福祉・介護事業	181	6,322	1,641	4,589	107	2,811
85C 特別養護老人ホーム	12	1,054	386	668	7	564
85D 介護老人保健施設	9	971	307	664	2	237
85E 通所・短期入所介護事業	56	1,129	242	886	44	867
85F 訪問介護事業	38	1,157	186	880	19	334
85G 認知症老人グループホーム	24	779	182	597	9	174
85H 有料老人ホーム	20	822	234	588	12	388
85J その他の老人福祉・介護事業	22	410	104	306	14	247
855 障害者福祉事業	67	776	280	496	45	751
859 その他の社会保険・社会福祉・介護事業	7	90	25	65	6	47
85K 更生保護事業	-	-	-	-	-	-
85L 他に分類されない社会保険・社会福祉・介護事業	7	90	25	65	6	47
<b>Q 複合サービス事業</b>	<b>20</b>	<b>211</b>	<b>87</b>	<b>124</b>	<b>12</b>	<b>123</b>
<b>Q1 複合サービス事業（郵便局）</b>	<b>16</b>	<b>129</b>	<b>43</b>	<b>86</b>	<b>9</b>	<b>62</b>
86 郵便局	16	129	43	86	9	62
860 管理，補助的経済活動を行う事業所	-	-	-	-	-	-
861 郵便局	16	129	43	86	9	62
862 郵便局受託業	-	-	-	-	-	-
<b>Q2 複合サービス事業（協同組合）</b>	<b>4</b>	<b>82</b>	<b>44</b>	<b>38</b>	<b>3</b>	<b>61</b>
87 協同組合（他に分類されないもの）	4	82	44	38	3	61
870 管理，補助的経済活動を行う事業所	-	-	-	-	-	-
871 農林水産業協同組合（他に分類されないもの）	4	82	44	38	3	61
872 事業協同組合（他に分類されないもの）	-	-	-	-	-	-
<b>R サービス業（他に分類されないもの）</b>	<b>353</b>	<b>5,047</b>	<b>3,524</b>	<b>1,522</b>	<b>127</b>	<b>1,453</b>
<b>R1 サービス業（政治・経済・文化団体，宗教）</b>	<b>112</b>	<b>421</b>	<b>231</b>	<b>190</b>	<b>41</b>	<b>194</b>
93 政治・経済・文化団体	34	145	79	66	13	93
931 経済団体	9	31	18	13	-	-
932 労働団体	3	29	22	7	1	6
933 学術・文化団体	1	1	-	1	-	-
934 政治団体	4	19	12	7	1	1
939 他に分類されない非営利的団体	17	65	27	38	11	86
94 宗教	78	276	152	124	28	101
941 神道系宗教	12	25	18	7	4	13
942 仏教系宗教	46	211	108	103	17	55
943 キリスト教系宗教	14	31	22	9	5	29
949 その他の宗教	6	9	4	5	2	4
<b>R2 サービス業（政治・経済・文化団体，宗教を除く）</b>	<b>241</b>	<b>4,626</b>	<b>3,293</b>	<b>1,332</b>	<b>86</b>	<b>1,259</b>
88 廃棄物処理業	24	405	359	46	7	155
880 管理，補助的経済活動を行う事業所	-	-	-	-	-	-
881 一般廃棄物処理業	9	254	233	21	5	131
882 産業廃棄物処理業	15	151	126	25	2	24
889 その他の廃棄物処理業	-	-	-	-	-	-
89 自動車整備業	47	371	315	56	11	45
890 管理，補助的経済活動を行う事業所	2	15	11	4	-	-
891 自動車整備業	45	356	304	52	11	45
90 機械等修理業（別掲を除く）	38	379	313	66	20	157
900 管理，補助的経済活動を行う事業所	2	13	7	6	1	3
901 機械修理業（電気機械器具を除く）	15	160	140	20	10	130
902 電気機械器具修理業	7	164	136	28	4	16
903 表具業	3	5	3	2	-	-
909 その他の修理業	11	37	27	10	5	8
91 職業紹介・労働者派遣業	9	367	243	124	4	350
910 管理，補助的経済活動を行う事業所	-	-	-	-	-	-
911 職業紹介業	1	4	1	3	1	19
912 労働者派遣業	8	363	242	121	3	331
92 その他の事業サービス業	113	2872	2031	840	36	472
920 管理，補助的経済活動を行う事業所	-	-	-	-	-	-

(注) 男女別の不詳を含む

及び従業者数－民営及び国、地方公共団体（続）

戸塚区、栄区、泉区、瀬谷区

区		泉 区				瀬 谷 区				産業 分類
従業者数		事業所数	従業者数			事業所数	従業者数			
男	女		総数 (注)	男	女		総数 (注)	男	女	
862	1,948	145	4,338	1,184	3,154	108	2959	765	2,194	854
227	337	15	1,402	534	868	8	566	197	369	85C
106	131	7	650	189	461	4	365	113	252	85D
218	648	45	695	175	520	27	405	116	289	85E
100	234	21	577	43	534	17	429	74	355	85F
34	140	31	607	121	486	20	386	74	312	85G
106	282	9	273	88	185	17	546	143	403	85H
71	176	17	134	34	100	15	262	48	214	85J
251	500	144	1,808	588	1,220	59	548	164	384	855
18	29	5	94	25	69	4	21	11	10	859
-	-	-	-	-	-	-	-	-	-	85K
18	29	5	94	25	69	4	21	11	10	85L
<b>56</b>	<b>67</b>	<b>16</b>	<b>209</b>	<b>82</b>	<b>127</b>	<b>14</b>	<b>131</b>	<b>60</b>	<b>71</b>	<b>Q</b>
<b>27</b>	<b>35</b>	<b>9</b>	<b>79</b>	<b>20</b>	<b>59</b>	<b>11</b>	<b>70</b>	<b>26</b>	<b>44</b>	<b>Q1</b>
27	35	9	79	20	59	11	70	26	44	86
-	-	-	-	-	-	-	-	-	-	860
27	35	9	79	20	59	10	66	25	41	861
-	-	-	-	-	-	1	4	1	3	862
<b>29</b>	<b>32</b>	<b>7</b>	<b>130</b>	<b>62</b>	<b>68</b>	<b>3</b>	<b>61</b>	<b>34</b>	<b>27</b>	<b>Q2</b>
29	32	7	130	62	68	3	61	34	27	87
-	-	-	-	-	-	-	-	-	-	870
29	32	6	129	61	68	3	61	34	27	871
-	-	1	1	1	-	-	-	-	-	872
<b>1,053</b>	<b>398</b>	<b>178</b>	<b>1,384</b>	<b>974</b>	<b>409</b>	<b>177</b>	<b>1,877</b>	<b>1,307</b>	<b>570</b>	<b>R</b>
<b>118</b>	<b>75</b>	<b>40</b>	<b>132</b>	<b>58</b>	<b>73</b>	<b>35</b>	<b>112</b>	<b>44</b>	<b>68</b>	<b>R1</b>
68	25	12	49	14	35	14	62	14	48	93
-	-	2	8	2	6	1	28	3	25	931
5	1	1	4	3	1	2	7	-	7	932
-	-	-	-	-	-	-	-	-	-	933
1	-	-	-	-	-	2	4	2	2	934
62	24	9	37	9	28	9	23	9	14	939
50	50	28	83	44	38	21	50	30	20	94
8	5	6	8	4	4	6	9	8	1	941
29	26	13	64	32	32	8	28	14	14	942
11	17	7	9	7	1	4	9	6	3	943
2	2	2	2	1	1	3	4	2	2	949
<b>935</b>	<b>323</b>	<b>138</b>	<b>1,252</b>	<b>916</b>	<b>336</b>	<b>142</b>	<b>1,765</b>	<b>1,263</b>	<b>502</b>	<b>R2</b>
146	9	19	417	374	43	21	376	336	40	88
-	-	-	-	-	-	-	-	-	-	880
126	5	8	195	190	5	4	176	173	3	881
20	4	11	222	184	38	17	200	163	37	882
-	-	-	-	-	-	-	-	-	-	889
38	7	45	203	173	30	28	137	112	25	89
-	-	2	11	9	2	-	-	-	-	890
38	7	43	192	164	28	28	137	112	25	891
132	25	16	76	54	22	34	251	190	61	90
2	1	-	-	-	-	1	2	-	2	900
113	17	10	52	35	17	24	226	176	50	901
11	5	2	8	6	2	3	6	3	3	902
-	-	2	6	5	1	2	5	5	-	903
6	2	2	10	8	2	4	12	6	6	909
326	24	3	14	2	12	3	17	17	-	91
-	-	-	-	-	-	-	-	-	-	910
19	-	1	1	1	-	1	6	6	-	911
307	24	2	13	1	12	2	11	11	-	912
273	198	44	411	274	137	47	906	588	318	92
-	-	-	-	-	-	-	-	-	-	920

第4表 産業小分類別、行政区別事業所数

産 業 分 類	総 数			
	事業所数	従業者数		
		総数 (注)	男	女
921 速記・ワープロ入力・複写業	33	386	230	156
922 建物サービス業	930	33,684	17,925	15,753
92A ビルメンテナンス業	470	22,931	12,181	10,750
92B その他の建物サービス業	460	10,753	5,744	5,003
923 警備業	262	18,073	16,165	1,879
929 他に分類されない事業サービス業	1,370	38,909	18,565	20,117
95 その他のサービス業	180	2,827	806	1,777
950 管理, 補助的経済活動を行う事業所	1	3	1	2
951 集会場	170	2,529	642	1,643
952 と畜場	2	113	97	16
959 他に分類されないサービス業	7	182	66	116
<b>S 公務(他に分類されるものを除く)</b>	<b>332</b>	<b>44,198</b>	<b>27,512</b>	<b>16,686</b>
97 国家公務	82	8,483	5,486	2,997
971 立法機関	-	-	-	-
972 司法機関	5	723	355	368
973 行政機関	77	7,760	5,131	2,629
98 地方公務	250	35,715	22,026	13,689
981 都道府県機関	95	15,042	11,207	3,835
982 市町村機関	155	20,673	10,819	9,854

(注) 男女別の不詳を含む

及び従業者数－民営及び国、地方公共団体（続）

総数、鶴見区、神奈川区

事業所数	鶴見区			事業所数	神奈川区			産業分類
	従業者数				従業者数			
	総数 (注)	男	女		総数 (注)	男	女	
3	7	4	3	3	21	8	13	921
56	1,749	895	854	100	3,353	1,832	1,521	922
28	841	358	483	41	1,839	965	874	92A
28	908	537	371	59	1,514	867	647	92B
19	837	797	40	42	3,157	2,646	498	923
113	2,323	1,379	944	123	5,122	2,812	2,310	929
17	301	127	174	15	205	89	116	95
-	-	-	-	-	-	-	-	950
15	188	30	158	14	151	49	102	951
2	113	97	16	-	-	-	-	952
-	-	-	-	1	54	40	14	959
<b>22</b>	<b>1,679</b>	<b>1,056</b>	<b>623</b>	<b>21</b>	<b>1,543</b>	<b>863</b>	<b>680</b>	<b>S</b>
7	307	203	104	3	67	42	25	97
-	-	-	-	-	-	-	-	971
-	-	-	-	1	28	17	11	972
7	307	203	104	2	39	25	14	973
15	1,372	853	519	18	1,476	821	655	98
3	369	329	40	11	662	443	219	981
12	1,003	524	479	7	814	378	436	982

第4表 産業小分類別、行政区別事業所数

産 業 分 類	西 区				中	
	事業所数	従業者数			事業所数	総数 (注)
		総数 (注)	男	女		
921 速記・ワープロ入力・複写業	5	230	146	84	7	54
922 建物サービス業	111	6,917	3,771	3,146	154	10,353
92A ビルメンテナンス業	69	6,139	3,271	2,868	106	7,970
92B その他の建物サービス業	42	778	500	278	48	2,383
923 警備業	46	4,347	3,913	434	50	4,270
929 他に分類されない事業サービス業	172	14,127	5,364	8,545	232	4,499
95 その他のサービス業	10	195	90	105	16	216
950 管理、補助的経済活動を行う事業所	-	-	-	-	-	-
951 集会場	10	195	90	105	15	205
952 と畜場	-	-	-	-	-	-
959 他に分類されないサービス業	-	-	-	-	1	11
<b>S 公務(他に分類されるものを除く)</b>	<b>13</b>	<b>1,094</b>	<b>690</b>	<b>404</b>	<b>99</b>	<b>22,504</b>
97 国家公務	-	-	-	-	47	5,649
971 立法機関	-	-	-	-	-	-
972 司法機関	-	-	-	-	3	681
973 行政機関	-	-	-	-	44	4,968
98 地方公務	13	1,094	690	404	52	16,855
981 都道府県機関	6	406	329	77	29	9,166
982 市町村機関	7	688	361	327	23	7,689

(注) 男女別の不詳を含む

及び従業者数－民営及び国、地方公共団体（続）

西区、中区、南区、港南区

区		南 区				港 南 区				産業 分類
従業者数		事業所数	従業者数			事業所数	従業者数			
男	女		総数 (注)	男	女		総数 (注)	男	女	
34	20	1	2	2	-	2	6	2	4	921
5,203	5,150	43	2,392	1,187	1,205	36	669	343	326	922
4,220	3,750	17	1,231	663	568	18	252	165	87	92A
983	1,400	26	1,161	524	637	18	417	178	239	92B
3,865	405	8	483	460	23	8	149	119	30	923
2,456	2,043	52	667	309	357	39	498	214	284	929
89	127	6	172	39	133	15	157	37	120	95
-	-	-	-	-	-	-	-	-	-	950
88	117	6	172	39	133	14	100	23	77	951
-	-	-	-	-	-	-	-	-	-	952
1	10	-	-	-	-	1	57	14	43	959
<b>14,541</b>	<b>7,963</b>	<b>11</b>	<b>1,314</b>	<b>753</b>	<b>561</b>	<b>15</b>	<b>1,448</b>	<b>994</b>	<b>454</b>	<b>S</b>
3,636	2,013	-	-	-	-	3	485	435	50	97
-	-	-	-	-	-	-	-	-	-	971
328	353	-	-	-	-	-	-	-	-	972
3,308	1,660	-	-	-	-	3	485	435	50	973
10,905	5,950	11	1,314	753	561	12	963	559	404	98
6,477	2,689	5	515	400	115	3	231	190	41	981
4,428	3,261	6	799	353	446	9	732	369	363	982

第4表 産業小分類別、行政区別事業所数

産 業 分 類	保 土 ケ 谷 区				旭	
	事業所数	従業者数			事業所数	総数 (注)
		総数 (注)	男	女		
921 速記・ワープロ入力・複写業	1	10	7	3	1	1
922 建物サービス業	24	717	355	362	30	431
92A ビルメンテナンス業	7	341	144	197	13	295
92B その他の建物サービス業	17	376	211	165	17	136
923 警備業	6	962	875	87	11	698
929 他に分類されない事業サービス業	40	699	310	389	38	520
95 その他のサービス業	5	290	17	29	16	164
950 管理、補助的経済活動を行う事業所	-	-	-	-	1	3
951 集会場	5	290	17	29	15	161
952 と畜場	-	-	-	-	-	-
959 他に分類されないサービス業	-	-	-	-	-	-
<b>S 公務(他に分類されるものを除く)</b>	<b>18</b>	<b>1,751</b>	<b>1,157</b>	<b>594</b>	<b>15</b>	<b>1,336</b>
97 国家公務	5	374	270	104	1	14
971 立法機関	-	-	-	-	-	-
972 司法機関	1	14	10	4	-	-
973 行政機関	4	360	260	100	1	14
98 地方公務	13	1,377	887	490	14	1,322
981 都道府県機関	5	236	205	31	5	511
982 市町村機関	8	1,141	682	459	9	811

(注) 男女別の不詳を含む



及び従業者数－民営及び国、地方公共団体（続）

保土ヶ谷区、旭区、磯子区、金沢区

区		磯子区				金沢区				産業 分類
従業者数		事業所数	従業者数			事業所数	従業者数			
男	女		総数 (注)	男	女		総数 (注)	男	女	
1	-	1	26	10	16	-	-	-	-	921
263	168	34	711	416	295	40	959	549	404	922
162	133	19	434	217	217	19	434	242	192	92A
101	35	15	277	199	78	21	525	307	212	92B
609	89	8	167	139	12	11	680	640	40	923
240	280	24	471	319	152	57	899	609	286	929
51	113	6	49	12	37	7	226	57	169	95
1	2	-	-	-	-	-	-	-	-	950
50	111	6	49	12	37	7	226	57	169	951
-	-	-	-	-	-	-	-	-	-	952
-	-	-	-	-	-	-	-	-	-	959
<b>766</b>	<b>570</b>	<b>6</b>	<b>868</b>	<b>492</b>	<b>376</b>	<b>21</b>	<b>1,757</b>	<b>1,158</b>	<b>599</b>	<b>S</b>
8	6	1	88	45	43	4	484	289	195	97
-	-	-	-	-	-	-	-	-	-	971
-	-	-	-	-	-	-	-	-	-	972
8	6	1	88	45	43	4	484	289	195	973
758	564	5	780	447	333	17	1,273	869	404	98
338	173	1	204	173	31	8	551	484	67	981
420	391	4	576	274	302	9	722	385	337	982

第4表 産業小分類別、行政区別事業所数

産 業 分 類	港 北 区				緑	
	事業所数	従業者数			事業所数	総数 (注)
		総数 (注)	男	女		
921 速記・ワープロ入力・複写業	1	3	3	-	-	-
922 建物サービス業	88	1,791	1,052	739	27	344
92A ビルメンテナンス業	46	1,040	607	433	11	121
92B その他の建物サービス業	42	751	445	306	16	223
923 警備業	15	741	681	60	3	51
929 他に分類されない事業サービス業	150	2,829	1,518	1,311	35	978
95 その他のサービス業	17	207	61	146	3	15
950 管理、補助的経済活動を行う事業所	-	-	-	-	-	-
951 集会場	17	207	61	146	2	11
952 と畜場	-	-	-	-	-	-
959 他に分類されないサービス業	-	-	-	-	1	4
<b>S 公務(他に分類されるものを除く)</b>	<b>18</b>	<b>1,915</b>	<b>1,052</b>	<b>863</b>	<b>8</b>	<b>897</b>
97 国家公務	4	421	227	194	-	-
971 立法機関	-	-	-	-	-	-
972 司法機関	-	-	-	-	-	-
973 行政機関	4	421	227	194	-	-
98 地方公務	14	1,494	825	669	8	897
981 都道府県機関	2	396	352	44	2	230
982 市町村機関	12	1,098	473	625	6	667

(注) 男女別の不詳を含む

及び従業者数－民営及び国、地方公共団体（続）

港北区、緑区、青葉区、都筑区

区		青 葉 区				都 筑 区				産業 分類
従業者数		事業所数	従業者数			事業所数	従業者数			
男	女		総数 (注)	男	女		総数 (注)	男	女	
-	-	2	2	2	-	2	12	3	9	921
207	137	36	476	301	175	48	1063	572	491	922
82	39	15	274	186	88	27	712	346	366	92A
125	98	21	202	115	87	21	351	226	125	92B
48	3	7	63	59	4	7	313	295	18	923
503	475	91	1,128	502	624	92	2,414	870	1,544	929
6	9	3	28	7	21	6	81	13	68	95
-	-	-	-	-	-	-	-	-	-	950
4	7	3	28	7	21	3	25	4	21	951
-	-	-	-	-	-	-	-	-	-	952
2	2	-	-	-	-	3	56	9	47	959
<b>472</b>	<b>425</b>	<b>13</b>	<b>1,352</b>	<b>773</b>	<b>579</b>	<b>13</b>	<b>1,050</b>	<b>593</b>	<b>457</b>	<b>S</b>
-	-	2	240	150	90	1	72	42	30	97
-	-	-	-	-	-	-	-	-	-	971
-	-	-	-	-	-	-	-	-	-	972
-	-	2	240	150	90	1	72	42	30	973
472	425	11	1,112	623	489	12	978	551	427	98
186	44	2	321	259	62	3	264	219	45	981
286	381	9	791	364	427	9	714	332	382	982

第4表 産業小分類別、行政区別事業所数

産 業 分 類	戸 塚 区				栄	
	事業所数	従業者数			事業所数	総数 (注)
		総数 (注)	男	女		
921 速記・ワープロ入力・複写業	2	8	7	1	-	-
922 建物サービス業	46	839	441	398	11	109
92A ビルメンテナンス業	17	340	185	155	2	33
92B その他の建物サービス業	29	499	256	243	9	76
923 警備業	14	986	866	120	2	39
929 他に分類されない事業サービス業	51	1,039	717	321	23	324
95 その他のサービス業	10	232	32	200	8	80
950 管理、補助的経済活動を行う事業所	-	-	-	-	-	-
951 集会場	10	232	32	200	8	80
952 と畜場	-	-	-	-	-	-
959 他に分類されないサービス業	-	-	-	-	-	-
<b>S 公務(他に分類されるものを除く)</b>	<b>16</b>	<b>1,527</b>	<b>889</b>	<b>638</b>	<b>6</b>	<b>687</b>
97 国家公務	3	268	130	138	1	14
971 立法機関	-	-	-	-	-	-
972 司法機関	-	-	-	-	-	-
973 行政機関	3	268	130	138	1	14
98 地方公務	13	1,259	759	500	5	673
981 都道府県機関	3	479	391	88	1	160
982 市町村機関	10	780	368	412	4	513

(注) 男女別の不詳を含む

及び従業者数－民営及び国、地方公共団体（続）

戸塚区、栄区、泉区、瀬谷区

区		泉 区				瀬 谷 区				産業 分類
従業者数		事業所数	従業者数			事業所数	従業者数			
男	女		総数 (注)	男	女		総数 (注)	男	女	
-	-	2	4	1	3	-	-	-	-	921
66	43	15	241	151	90	31	570	321	249	922
14	19	6	197	114	83	9	438	240	198	92A
52	24	9	44	37	7	22	132	81	51	92B
32	7	3	50	47	3	2	80	74	6	923
175	148	24	116	75	41	14	256	193	63	929
20	60	11	131	39	92	9	78	20	58	95
-	-	-	-	-	-	-	-	-	-	950
20	60	11	131	39	92	9	78	20	58	951
-	-	-	-	-	-	-	-	-	-	952
-	-	-	-	-	-	-	-	-	-	959
<b>392</b>	<b>295</b>	<b>8</b>	<b>753</b>	<b>451</b>	<b>302</b>	<b>9</b>	<b>723</b>	<b>420</b>	<b>303</b>	<b>S</b>
9	5	-	-	-	-	-	-	-	-	97
-	-	-	-	-	-	-	-	-	-	971
-	-	-	-	-	-	-	-	-	-	972
9	5	-	-	-	-	-	-	-	-	973
383	290	8	753	451	302	9	723	420	303	98
139	21	2	173	151	22	4	168	142	26	981
244	269	6	580	300	280	5	555	278	277	982

第5表 産業中分類別、従業者規模別事業所数

産 業 分 類	総 数				1 ～	
	事業所数	従業者数			事業所数	総数 (注)
		総数 (注)	男	女		
A～S 全産業	117,684	1,618,721	875,788	722,748	60,874	130,883
A～R 全産業 (S_公務を除く)	117,352	1,574,523	848,276	706,062	60,849	130,836
A～B 農林漁業	176	1,641	1,117	524	100	224
A 農業, 林業	176	1,641	1,117	524	100	224
01 農業	173	1,631	1,112	519	98	222
02 林業	3	10	5	5	2	2
B 漁業	-	-	-	-	-	-
03 漁業 (水産養殖業を除く)	-	-	-	-	-	-
04 水産養殖業	-	-	-	-	-	-
C～R 非農林漁業	117,176	1,572,882	847,159	705,538	60,749	130,612
C 鉱業, 採石業, 砂利採取業	-	-	-	-	-	-
05 鉱業, 採石業, 砂利採取業	-	-	-	-	-	-
D 建設業	11,430	95,934	77,174	18,459	6,246	14,774
06 総合工事業	4,150	38,345	29,748	8,434	2,234	5,305
07 職別工事業(設備工事業を除く)	3,804	24,238	19,695	4,482	2,235	5,162
08 設備工事業	3,475	33,347	27,728	5,542	1,776	4,303
E 製造業	6,013	124,462	91,640	32,800	2,852	6,604
09 食料品製造業	382	18,376	8,997	9,379	91	223
10 飲料・たばこ・飼料製造業	36	925	673	252	19	51
11 繊維工業	214	1,255	536	719	145	295
12 木材・木製品製造業 (家具を除く)	44	473	359	114	20	53
13 家具・装備品製造業	174	1,070	760	310	118	265
14 ハルブ・紙・紙加工品製造業	81	1,981	1,461	504	26	59
15 印刷・同関連業	398	3,796	2,439	1,357	243	557
16 化学工業	157	3,992	2,754	1,238	51	124
17 石油製品・石炭製品製造業	36	1,631	1,458	173	6	14
18 プラスチック製品製造業 (別掲を除く)	284	3,745	2,329	1,416	132	304
19 ゴム製品製造業	37	841	680	161	17	40
20 なめし革・同製品・毛皮製造業	15	54	36	18	13	29
21 窯業・土石製品製造業	132	3,169	2,596	573	53	126
22 鉄鋼業	54	804	685	119	23	53
23 非鉄金属製造業	61	759	601	158	30	70
24 金属製品製造業	1,005	10,501	8,067	2,430	498	1,191
25 はん用機械器具製造業	311	10,468	9,048	1,420	123	313
26 生産用機械器具製造業	712	10,409	8,576	1,833	357	842
27 業務用機械器具製造業	248	4,971	3,834	1,137	116	286
28 電子部品・デバイス・電子回路製造業	253	5,566	3,945	1,621	110	249
29 電気機械器具製造業	453	8,641	6,469	2,172	200	451
30 情報通信機械器具製造業	143	9,525	7,921	1,604	59	131
31 輸送用機械器具製造業	364	18,422	15,340	3,082	122	290
32 その他の製造業	394	2,981	1,995	984	264	555
F 電気・ガス・熱供給・水道業	144	5,190	4,427	763	59	108
33 電気業	65	1,587	1,346	241	39	56
34 ガス業	10	877	745	132	3	7
35 熱供給業	6	94	72	22	2	6
36 水道業	63	2,632	2,264	368	15	39
G 情報通信業	2,570	73,329	56,618	16,317	1,491	2,762
G1 情報通信業 (通信業, 放送業, 映像・音声・文字情報制作業)	486	4,641	3,106	1,523	340	628
37 通信業	59	1,632	1,181	446	24	59
38 放送業	23	689	465	224	7	16
41 映像・音声・文字情報制作業	404	2,320	1,460	853	309	553
G2 情報通信業 (情報サービス業, インターネット附随サービス業)	2,084	68,688	53,512	14,794	1,151	2,134
39 情報サービス業	1,839	64,074	49,964	13,756	963	1,798
40 インターネット附随サービス業	245	4,614	3,548	1,038	188	336

(注) 男女別の不詳を含む

及び従業者数－民営及び国、地方公共団体

総数、1人～19人

4 人		5 ～ 9 人				10 ～ 19 人				産業 分類
従業者数		事業所数	従業者数			事業所数	従業者数			
男	女		総数 (注)	男	女		総数 (注)	男	女	
71,062	59,317	23,189	153,164	76,862	75,579	16,345	222,089	110,144	110,482	A～S
71,026	59,306	23,169	153,016	76,790	75,503	16,293	221,331	109,530	110,338	A～R
168	56	32	217	157	60	36	452	304	148	A～B
168	56	32	217	157	60	36	452	304	148	A
166	56	31	209	154	55	36	452	304	148	01
2	-	1	8	3	5	-	-	-	-	02
-	-	-	-	-	-	-	-	-	-	B
-	-	-	-	-	-	-	-	-	-	03
-	-	-	-	-	-	-	-	-	-	04
70,858	59,250	23,137	152,799	76,633	75,443	16,257	220,879	109,226	110,190	C～R
-	-	-	-	-	-	-	-	-	-	C
-	-	-	-	-	-	-	-	-	-	05
10,646	4,059	2,689	17,565	13,761	3,756	1,558	20,503	16,808	3,618	D
3,705	1,561	965	6,352	4,796	1,526	577	7,689	6,138	1,541	06
3,766	1,389	868	5,631	4,485	1,133	470	6,192	5,193	958	07
3,172	1,108	856	5,582	4,480	1,097	511	6,622	5,477	1,119	08
4,438	2,160	1,206	7,920	5,353	2,567	848	11,564	8,207	3,341	E
119	104	70	472	208	264	71	1,020	518	502	09
29	22	5	33	19	14	2	21	8	13	10
148	147	42	276	107	169	11	144	85	59	11
38	15	8	51	36	15	10	148	109	39	12
188	77	27	180	130	50	19	236	177	59	13
38	21	18	116	76	40	15	203	114	73	14
353	204	71	468	253	215	32	467	298	169	15
89	35	31	218	130	88	24	326	222	104	16
12	2	8	56	44	12	7	94	79	15	17
180	124	60	418	236	182	45	585	320	265	18
26	14	6	44	21	23	11	139	75	64	19
17	12	-	-	-	-	2	25	19	6	20
84	42	26	167	124	43	22	298	233	65	21
42	11	10	65	49	16	8	111	93	18	22
46	24	15	98	66	32	7	83	58	25	23
807	380	244	1,585	1,197	388	136	1,875	1,479	396	24
222	91	72	452	349	103	60	795	628	167	25
613	229	167	1,121	831	290	93	1,257	1,003	254	26
192	94	44	281	206	75	40	550	370	180	27
164	85	39	261	168	93	36	453	278	175	28
331	120	90	583	434	149	72	1,040	756	284	29
89	42	22	139	95	44	21	292	182	110	30
209	81	59	399	306	93	63	867	730	137	31
378	175	65	398	235	163	39	500	349	151	32
87	21	16	109	84	25	14	184	162	22	F
37	19	6	33	16	17	1	12	12	-	33
7	-	-	-	-	-	1	11	11	-	34
5	1	3	23	18	5	-	-	-	-	35
38	1	7	53	50	3	12	161	139	22	36
1,905	839	301	2,003	1,399	574	264	3,671	2,646	1,004	G
407	219	56	374	202	162	44	615	371	244	G1
42	17	10	63	40	18	10	152	126	26	37
13	3	2	12	7	5	-	-	-	-	38
352	199	44	299	155	139	34	463	245	218	41
1,498	620	245	1,629	1,197	412	220	3,056	2,275	760	G2
1,288	500	226	1,499	1,121	358	207	2,878	2,187	670	39
210	120	19	130	76	54	13	178	88	90	40

第5表 産業中分類別、従業者規模別事業所数

産 業 分 類	20 ～ 29 人				30 ～	
	事業所数	従業者数			事業所数	総数 (注)
		総数 (注)	男	女		
A～S 全産業	6,739	161,092	77,281	78,556	4,894	184,886
A～R 全産業	6,667	159,364	75,724	78,385	4,867	183,872
A～B 農林漁業	2	44	22	22	1	36
A 農業、林業	2	44	22	22	1	36
01 農業	2	44	22	22	1	36
02 林業	-	-	-	-	-	-
B 漁業	-	-	-	-	-	-
03 漁業（水産養殖業を除く）	-	-	-	-	-	-
04 水産養殖業	-	-	-	-	-	-
C～R 非農林漁業	6,665	159,320	75,702	78,363	4,866	183,836
C 鉱業、採石業、砂利採取業	-	-	-	-	-	-
05 鉱業、採石業、砂利採取業	-	-	-	-	-	-
D 建設業	459	10,921	9,210	1,648	272	10,036
06 総合工事業	182	4,377	3,596	741	94	3,452
07 職別工事業（設備工事業を除く）	137	3,195	2,756	439	68	2,557
08 設備工事業	140	3,349	2,858	468	110	4,027
E 製造業	385	9,320	6,539	2,781	291	11,104
09 食料品製造業	31	779	328	451	39	1,498
10 飲料・たばこ・飼料製造業	2	53	31	22	3	105
11 繊維工業	7	174	86	88	5	182
12 木材・木製品製造業（家具を除く）	3	67	43	24	2	93
13 家具・装備品製造業	3	68	45	23	2	72
14 ハルブ・紙・紙加工品製造業	11	258	182	76	5	186
15 印刷・同関連業	21	508	303	205	14	571
16 化学工業	18	451	298	153	13	502
17 石油製品・石炭製品製造業	5	118	103	15	4	139
18 プラスチック製品製造業（別掲を除く）	20	494	301	193	12	461
19 ゴム製品製造業	1	29	15	14	1	32
20 なめし革・同製品・毛皮製造業	-	-	-	-	-	-
21 窯業・土石製品製造業	15	365	300	65	10	365
22 鉄鋼業	3	65	54	11	7	305
23 非鉄金属製造業	3	63	55	8	3	120
24 金属製品製造業	63	1,518	1,177	341	38	1,462
25 はん用機械器具製造業	14	340	272	68	19	701
26 生産用機械器具製造業	42	1,030	874	156	24	938
27 業務用機械器具製造業	13	310	221	89	11	403
28 電子部品・デバイス・電子回路製造業	26	644	386	258	15	574
29 電気機械器具製造業	31	749	513	236	20	735
30 情報通信機械器具製造業	8	189	127	62	7	278
31 輸送用機械器具製造業	36	850	698	152	29	1,086
32 その他の製造業	9	198	127	71	8	296
F 電気・ガス・熱供給・水道業	10	246	221	25	12	422
33 電気業	4	98	82	16	1	30
34 ガス業	1	23	23	-	-	-
35 熱供給業	-	-	-	-	-	-
36 水道業	5	125	116	9	11	392
G 情報通信業	124	2,999	2,227	723	126	4,976
G1 情報通信業（通信業、放送業、映像・音声・文字情報制作業）	9	230	135	95	11	414
37 通信業	1	28	19	9	3	110
38 放送業	1	29	19	10	3	107
41 映像・音声・文字情報制作業	7	173	97	76	5	197
G2 情報通信業（情報サービス業、インターネット附随サービス業）	115	2,769	2,092	628	115	4,562
39 情報サービス業	104	2,502	1,934	541	109	4,320
40 インターネット附随サービス業	11	267	158	87	6	242

(注) 男女別の不詳を含む



及び従業者数－民営及び国、地方公共団体

20人～199人

49 人		50 ～ 99 人				100 ～ 199 人				産業 分類
従業者数		事業所数	従業者数			事業所数	従業者数			
男	女		総数 (注)	男	女		総数 (注)	男	女	
93,342	90,160	2,997	204,766	112,559	89,855	1,189	162,165	94,115	67,053	A～S
92,683	89,805	2,946	200,875	109,783	88,740	1,165	158,737	91,654	66,086	A～R
24	12	1	94	56	38	1	143	76	67	A～B
24	12	1	94	56	38	1	143	76	67	A
24	12	1	94	56	38	1	143	76	67	01
-	-	-	-	-	-	-	-	-	-	02
-	-	-	-	-	-	-	-	-	-	B
-	-	-	-	-	-	-	-	-	-	03
-	-	-	-	-	-	-	-	-	-	04
92,659	89,793	2,945	200,781	109,727	88,702	1,164	158,594	91,578	66,019	C～R
-	-	-	-	-	-	-	-	-	-	C
-	-	-	-	-	-	-	-	-	-	05
8,590	1,402	119	7,855	6,455	1,400	46	6,164	5,004	1,160	D
2,828	580	53	3,631	2,812	819	25	3,534	2,763	771	06
2,254	303	16	996	864	132	4	505	377	128	07
3,508	519	50	3,228	2,779	449	17	2,125	1,864	261	08
7,981	3,123	208	14,584	10,281	4,303	102	14,413	10,550	3,863	E
724	774	43	2,991	1,482	1,509	14	1,860	830	1,030	09
55	50	2	162	152	10	3	500	379	121	10
80	102	1	59	26	33	1	125	4	121	11
77	16	1	61	56	5	-	-	-	-	12
43	29	4	249	177	72	-	-	-	-	13
135	51	3	249	202	47	1	179	116	63	14
413	158	12	743	522	221	2	256	157	99	15
349	153	6	432	300	132	5	687	472	215	16
99	40	3	278	244	34	2	212	202	10	17
258	203	6	376	229	147	5	806	549	257	18
16	16	-	-	-	-	-	-	-	-	19
-	-	-	-	-	-	-	-	-	-	20
314	51	1	83	45	38	1	164	116	48	21
266	39	3	205	181	24	-	-	-	-	22
95	25	2	148	125	23	1	177	156	21	23
1,148	314	17	1,243	885	358	4	554	455	99	24
587	114	10	631	546	85	4	509	400	109	25
748	190	10	744	571	173	9	1,142	1,007	135	26
314	89	12	850	644	206	7	1,065	821	244	27
392	182	18	1,279	932	347	6	863	609	254	28
506	229	17	1,259	965	294	11	1,699	1,332	367	29
241	37	8	645	495	150	7	966	779	187	30
954	132	23	1,508	1,276	232	17	2,397	2,000	397	31
167	129	6	389	226	163	2	252	166	86	32
408	14	13	921	776	145	12	1,744	1,473	271	F
28	2	5	318	261	57	6	839	723	116	33
-	-	1	90	84	6	2	238	200	38	34
-	-	1	65	49	16	-	-	-	-	35
380	12	6	448	382	66	4	667	550	117	36
3,738	1,238	118	8,299	6,303	1,946	70	9,630	7,501	2,129	G
289	125	11	775	491	284	9	1,262	911	351	G1
107	3	4	308	203	105	6	912	644	268	37
69	38	4	278	185	93	2	247	172	75	38
113	84	3	189	103	86	1	103	95	8	41
3,449	1,113	107	7,524	5,812	1,662	61	8,368	6,590	1,778	G2
3,344	976	105	7,399	5,717	1,632	58	7,922	6,269	1,653	39
105	137	2	125	95	30	3	446	321	125	40

第5表 産業中分類別、従業者規模別事業所数

産 業 分 類	200 ～ 299 人				300 ～	
	事業所数	従業者数			事業所数	総数 (注)
		総数 (注)	男	女		
A～S 全産業	340	82,050	50,374	30,781	233	87,714
A～R 全産業	319	77,039	46,652	29,492	210	78,751
A～B 農林漁業	-	-	-	-	1	431
A 農業, 林業	-	-	-	-	1	431
01 農業	-	-	-	-	1	431
02 林業	-	-	-	-	-	-
B 漁業	-	-	-	-	-	-
03 漁業(水産養殖業を除く)	-	-	-	-	-	-
04 水産養殖業	-	-	-	-	-	-
C～R 非農林漁業	319	77,039	46,652	29,492	209	78,320
C 鉱業, 採石業, 砂利採取業	-	-	-	-	-	-
05 鉱業, 採石業, 砂利採取業	-	-	-	-	-	-
D 建設業	12	2,949	2,287	662	5	1,940
06 総合工事業	9	2,127	1,727	400	3	1,159
07 職別工事業(設備工事業を除く)	-	-	-	-	-	-
08 設備工事業	3	822	560	262	2	781
E 製造業	39	9,463	6,977	2,486	21	8,131
09 食料品製造業	10	2,442	1,395	1,047	4	1,512
10 飲料・たばこ・飼料製造業	-	-	-	-	-	-
11 繊維工業	-	-	-	-	-	-
12 木材・木製品製造業(家具を除く)	-	-	-	-	-	-
13 家具・装備品製造業	-	-	-	-	-	-
14 パルプ・紙・紙加工品製造業	1	203	111	92	-	-
15 印刷・同関連業	1	226	140	86	-	-
16 化学工業	5	1,252	894	358	-	-
17 石油製品・石炭製品製造業	-	-	-	-	-	-
18 プラスチック製品製造業(別掲を除く)	-	-	-	-	1	301
19 ゴム製品製造業	-	-	-	-	-	-
20 なめし革・同製品・毛皮製造業	-	-	-	-	-	-
21 窯業・土石製品製造業	-	-	-	-	-	-
22 鉄鋼業	-	-	-	-	-	-
23 非鉄金属製造業	-	-	-	-	-	-
24 金属製品製造業	4	1,073	919	154	-	-
25 はん用機械器具製造業	2	521	464	57	2	772
26 生産用機械器具製造業	1	205	159	46	4	1,605
27 業務用機械器具製造業	3	697	605	92	-	-
28 電子部品・デバイス・電子回路製造業	-	-	-	-	3	1,243
29 電気機械器具製造業	7	1,694	1,299	395	1	431
30 情報通信機械器具製造業	1	219	171	48	4	1,516
31 輸送用機械器具製造業	4	931	820	111	1	358
32 その他の製造業	-	-	-	-	1	393
F 電気・ガス・熱供給・水道業	5	1,149	976	173	1	307
33 電気業	1	201	187	14	-	-
34 ガス業	1	201	180	21	1	307
35 熱供給業	-	-	-	-	-	-
36 水道業	3	747	609	138	-	-
G 情報通信業	24	6,072	4,251	1,595	14	5,502
G1 情報通信業(通信業, 放送業, 映像・音声・文字情報制作業)	-	-	-	-	1	343
37 通信業	-	-	-	-	-	-
38 放送業	-	-	-	-	-	-
41 映像・音声・文字情報制作業	-	-	-	-	1	343
G2 情報通信業(情報サービス業, インターネット附随サービス業)	24	6,072	4,251	1,595	13	5,159
39 情報サービス業	24	6,072	4,251	1,595	13	5,159
40 インターネット附随サービス業	-	-	-	-	-	-

(注) 男女別の不詳を含む

及び従業者数－民営及び国、地方公共団体

200人～999人、1000人以上、出向・派遣のみ

499 人		500 ～ 999 人				1000 人 以 上				他からの 出向・派 遣のみの 事業所数	産業 分類
従業者数		事業所数	従業者数			事業所数	従業者数				
男	女		総数 (注)	男	女		総数 (注)	男	女		
52,096	34,489	146	96,820	56,704	39,516	79	133,092	81,249	46,960	659	A～S
47,024	30,598	133	88,772	53,702	34,470	75	121,930	73,708	43,339	659	A～R
310	121	-	-	-	-	-	-	-	-	2	A～B
310	121	-	-	-	-	-	-	-	-	2	A
310	121	-	-	-	-	-	-	-	-	2	01
-	-	-	-	-	-	-	-	-	-	-	02
-	-	-	-	-	-	-	-	-	-	-	B
-	-	-	-	-	-	-	-	-	-	-	03
-	-	-	-	-	-	-	-	-	-	-	04
46,714	30,477	133	88,772	53,702	34,470	75	121,930	73,708	43,339	657	C～R
-	-	-	-	-	-	-	-	-	-	-	C
-	-	-	-	-	-	-	-	-	-	-	05
1,447	493	4	3,227	2,966	261	-	-	-	-	20	D
811	348	1	719	572	147	-	-	-	-	7	06
-	-	-	-	-	-	-	-	-	-	6	07
636	145	3	2,508	2,394	114	-	-	-	-	7	08
6,334	1,797	20	13,594	10,487	3,107	11	17,765	14,493	3,272	30	E
621	891	5	3,168	1,136	2,032	2	2,411	1,636	775	2	09
-	-	-	-	-	-	-	-	-	-	-	10
-	-	-	-	-	-	-	-	-	-	2	11
-	-	-	-	-	-	-	-	-	-	-	12
-	-	-	-	-	-	-	-	-	-	1	13
-	-	1	528	487	41	-	-	-	-	-	14
-	-	-	-	-	-	-	-	-	-	2	15
-	-	-	-	-	-	-	-	-	-	4	16
-	-	1	720	675	45	-	-	-	-	-	17
256	45	-	-	-	-	-	-	-	-	3	18
-	-	1	557	527	30	-	-	-	-	-	19
-	-	-	-	-	-	-	-	-	-	-	20
-	-	-	-	-	-	1	1,601	1,380	221	3	21
-	-	-	-	-	-	-	-	-	-	-	22
-	-	-	-	-	-	-	-	-	-	-	23
-	-	-	-	-	-	-	-	-	-	1	24
682	90	-	-	-	-	3	5,434	4,898	536	2	25
1,398	207	2	1,525	1,372	153	-	-	-	-	3	26
-	-	1	529	461	68	-	-	-	-	1	27
1,016	227	-	-	-	-	-	-	-	-	-	28
333	98	-	-	-	-	-	-	-	-	4	29
1,350	166	3	2,535	2,213	322	2	2,615	2,179	436	1	30
331	27	6	4,032	3,616	416	3	5,704	4,400	1,304	1	31
347	46	-	-	-	-	-	-	-	-	-	32
240	67	-	-	-	-	-	-	-	-	2	F
-	-	-	-	-	-	-	-	-	-	2	33
240	67	-	-	-	-	-	-	-	-	-	34
-	-	-	-	-	-	-	-	-	-	-	35
-	-	-	-	-	-	-	-	-	-	-	36
4,348	1,154	15	9,815	7,982	1,833	10	17,600	14,318	3,282	13	G
300	43	-	-	-	-	-	-	-	-	5	G1
-	-	-	-	-	-	-	-	-	-	1	37
-	-	-	-	-	-	-	-	-	-	4	38
300	43	-	-	-	-	-	-	-	-	-	41
4,048	1,111	15	9,815	7,982	1,833	10	17,600	14,318	3,282	8	G2
4,048	1,111	14	9,223	7,393	1,830	9	15,302	12,412	2,890	7	39
-	-	1	592	589	3	1	2,298	1,906	392	1	40

第5表 産業中分類別、従業者規模別事業所数

産 業 分 類	総 数				1 ～	
	事業所数	従業者数			事業所数	総数 (注)
		総数 (注)	男	女		
<b>H 運輸業, 郵便業</b>	<b>3,235</b>	<b>92,048</b>	<b>74,133</b>	<b>17,692</b>	<b>855</b>	<b>1,886</b>
42 鉄道業	104	7,780	7,164	616	5	15
43 道路旅客運送業	311	14,940	13,787	1,153	129	183
44 道路貨物運送業	1,518	40,279	31,400	8,729	316	707
45 水運業	81	1,072	759	313	32	87
46 航空運輸業	1	2	2	-	1	2
47 倉庫業	357	6,156	4,096	2,034	129	301
48 運輸に附帯するサービス業	842	16,937	13,457	3,433	242	590
49 郵便業 (信書便事業を含む)	19	4,839	3,436	1,403	1	1
<b>I 卸売業, 小売業</b>	<b>25,089</b>	<b>296,217</b>	<b>145,806</b>	<b>146,980</b>	<b>11,808</b>	<b>27,115</b>
<b>I 1 卸売業</b>	<b>7,095</b>	<b>87,291</b>	<b>60,121</b>	<b>26,934</b>	<b>3,454</b>	<b>7,893</b>
50 各種商品卸売業	32	349	256	93	11	30
51 繊維・衣服等卸売業	264	2,264	1,019	1,241	165	360
52 飲食物品卸売業	1,121	14,140	8,846	5,287	544	1,246
53 建築材料, 鉱物・金属材料等卸売業	1,452	11,456	8,123	3,287	735	1,730
54 機械器具卸売業	2,574	41,001	31,311	9,659	1,142	2,678
55 その他の卸売業	1,648	17,751	10,291	7,312	856	1,845
<b>I 2 小売業</b>	<b>17,994</b>	<b>208,926</b>	<b>85,685</b>	<b>120,046</b>	<b>8,354</b>	<b>19,222</b>
56 各種商品小売業	67	8,654	2,820	5,834	8	22
57 織物・衣服・身の回り品小売業	2,781	19,247	4,849	12,981	1,431	3,606
58 飲食物品小売業	5,468	91,979	34,243	57,687	2,033	4,701
59 機械器具小売業	2,183	23,589	17,454	5,849	1,186	2,630
60 その他の小売業	6,368	55,230	20,817	33,017	2,957	6,823
61 無店舗小売業	1,120	10,108	5,449	4,637	737	1,435
<b>J 金融業, 保険業</b>	<b>1,701</b>	<b>32,813</b>	<b>12,723</b>	<b>19,848</b>	<b>611</b>	<b>1,314</b>
62 銀行業	269	9,555	3,100	6,455	23	37
63 協同組織金融業	143	3,320	1,806	1,514	4	15
64 貸金業, クレジットカード業等非預金信用機関	103	2,305	926	1,379	51	108
65 金融商品取引業, 商品先物取引業	132	1,449	943	505	85	152
66 補助的金融業等	49	870	521	349	13	31
67 保険業 (保険媒介代理業, 保険サービス業を含む)	1,005	15,314	5,427	9,646	435	971
<b>K 不動産業, 物品賃貸業</b>	<b>11,449</b>	<b>53,596</b>	<b>31,901</b>	<b>21,412</b>	<b>9,139</b>	<b>18,705</b>
<b>K 1 不動産業</b>	<b>10,805</b>	<b>46,459</b>	<b>27,165</b>	<b>19,065</b>	<b>8,884</b>	<b>18,079</b>
68 不動産取引業	2,346	13,296	8,428	4,797	1,528	3,490
69 不動産賃貸業・管理業	8,455	33,154	18,733	14,263	7,353	14,585
<b>K 2 物品賃貸業</b>	<b>644</b>	<b>7,137</b>	<b>4,736</b>	<b>2,347</b>	<b>255</b>	<b>626</b>
70 物品賃貸業	644	7,137	4,736	2,347	255	626
<b>L 学術研究, 専門・技術サービス業</b>	<b>7,563</b>	<b>84,545</b>	<b>61,653</b>	<b>22,760</b>	<b>5,315</b>	<b>10,443</b>
71 学術・開発研究機関	219	17,224	12,978	4,246	82	180
72 専門サービス業 (他に分類されないもの)	4,286	20,922	11,988	8,905	3,279	6,303
73 広告業	242	1,569	1,025	542	170	331
74 技術サービス業 (他に分類されないもの)	2,815	44,829	35,661	9,067	1,783	3,628
<b>M 宿泊業, 飲食サービス業</b>	<b>12,654</b>	<b>130,192</b>	<b>54,644</b>	<b>70,536</b>	<b>6,242</b>	<b>13,686</b>
<b>M 1 宿泊業</b>	<b>402</b>	<b>10,327</b>	<b>5,343</b>	<b>4,974</b>	<b>166</b>	<b>373</b>
75 宿泊業	402	10,327	5,343	4,974	166	373
<b>M 2 飲食店, 持ち帰り・配達飲食サービス業</b>	<b>12,252</b>	<b>119,865</b>	<b>49,301</b>	<b>65,562</b>	<b>6,076</b>	<b>13,313</b>
76 飲食店	11,021	104,772	44,284	55,561	5,720	12,403
77 持ち帰り・配達飲食サービス業	1,227	15,038	4,994	9,969	355	906
<b>N 生活関連サービス業, 娯楽業</b>	<b>8,800</b>	<b>55,477</b>	<b>22,668</b>	<b>32,179</b>	<b>6,229</b>	<b>12,436</b>
78 洗濯・理容・美容・浴場業	6,225	25,209	8,687	16,033	4,931	9,530
79 その他の生活関連サービス業	1,319	10,558	3,866	6,678	816	1,830
80 娯楽業	1,253	19,697	10,106	9,464	480	1,074

(注) 男女別の不詳を含む

及び従業者数－民営及び国、地方公共団体 (続)

総数、1人～19人

4人		5～9人				10～19人				産業 分類
従業者数		事業所数	従業者数			事業所数	従業者数			
男	女		総数 (注)	男	女		総数 (注)	男	女	
1,415	461	568	3,918	3,022	868	660	9,194	7,425	1,645	H
13	2	9	58	58	-	21	291	287	4	42
136	47	17	121	100	21	24	341	290	51	43
541	159	253	1,770	1,384	364	346	4,908	4,000	824	44
56	31	24	158	129	29	14	189	129	60	45
2	-	-	-	-	-	-	-	-	-	46
247	51	88	601	459	142	67	866	629	214	47
419	171	177	1,210	892	312	185	2,563	2,074	472	48
1	-	-	-	-	-	2	22	7	15	49
13,804	13,264	5,551	36,672	16,663	19,830	4,151	56,801	27,455	28,996	I
5,027	2,845	1,621	10,751	7,303	3,437	1,087	14,634	10,337	4,281	I 1
19	11	8	60	47	13	10	126	102	24	50
183	173	48	297	144	153	28	367	165	202	51
691	548	213	1,399	837	562	181	2,495	1,637	858	52
1,165	565	382	2,541	1,807	734	214	2,845	2,078	767	53
1,862	812	619	4,100	3,025	1,064	420	5,634	4,317	1,301	54
1,104	735	351	2,354	1,443	911	233	3,157	2,034	1,123	55
8,777	10,419	3,930	25,921	9,360	16,393	3,064	42,167	17,118	24,715	I 2
7	15	3	18	3	15	7	99	16	83	56
966	2,637	879	5,651	1,352	4,267	267	3,448	907	2,522	57
2,085	2,614	789	5,288	1,743	3,538	1,239	17,695	6,300	11,385	58
1,886	734	413	2,676	1,947	695	321	4,612	3,632	937	59
3,045	3,767	1,681	11,194	3,715	7,406	1,130	15,007	5,531	9,239	60
785	650	164	1,088	597	469	97	1,265	722	543	61
726	569	278	1,870	884	970	332	4,778	2,036	2,635	J
10	27	25	188	51	137	93	1,355	339	1,016	62
8	7	23	162	59	103	64	993	550	443	63
72	36	22	155	72	83	7	98	61	37	64
92	59	13	75	59	16	14	207	145	62	65
14	17	16	98	44	54	7	99	70	29	66
530	423	179	1,192	599	577	147	2,026	871	1,048	67
9,879	8,795	1,387	8,810	5,245	3,540	498	6,495	4,026	2,425	K
9,464	8,584	1,206	7,599	4,393	3,195	397	5,151	3,150	1,974	K 1
2,076	1,396	496	3,214	2,009	1,199	222	2,869	1,826	1,027	68
7,387	7,185	709	4,380	2,381	1,994	175	2,282	1,324	947	69
415	211	181	1,211	852	345	101	1,344	876	451	K 2
415	211	181	1,211	852	345	101	1,344	876	451	70
6,336	4,075	1,169	7,497	4,194	3,280	554	7,256	4,427	2,802	L
113	67	33	216	149	67	27	370	256	114	71
3,641	2,650	627	3,938	1,965	1,956	225	2,851	1,528	1,323	72
217	112	34	208	144	64	20	263	172	91	73
2,364	1,246	475	3,135	1,936	1,193	282	3,772	2,471	1,274	74
6,370	7,269	2,566	17,054	7,599	9,321	2,004	27,427	10,849	16,354	M
225	148	72	484	220	264	84	1,173	459	704	M 1
225	148	72	484	220	264	84	1,173	459	704	75
6,145	7,121	2,494	16,570	7,379	9,057	1,920	26,254	10,390	15,650	M 2
5,896	6,469	2,190	14,501	6,943	7,447	1,520	20,911	8,919	11,789	76
248	649	304	2,069	436	1,610	397	5,292	1,449	3,832	77
4,874	7,427	1,329	8,596	3,360	5,177	636	8,629	3,660	4,944	N
3,646	5,771	816	5,156	1,659	3,444	277	3,633	1,183	2,425	78
645	1,171	273	1,805	768	1,037	132	1,783	689	1,094	79
581	485	240	1,635	933	696	226	3,202	1,781	1,421	80

第5表 産業中分類別、従業者規模別事業所数

産 業 分 類	20 ～ 29 人				30 ～	
	事業所数	従業者数			事業所数	総数 (注)
		総数 (注)	男	女		
<b>H 運輸業, 郵便業</b>	<b>339</b>	<b>8,167</b>	<b>6,854</b>	<b>1,289</b>	<b>353</b>	<b>13,498</b>
42 鉄道業	14	331	300	31	27	1,095
43 道路旅客運送業	12	287	254	33	23	886
44 道路貨物運送業	206	4,973	4,274	699	200	7,585
45 水運業	6	148	110	38	2	92
46 航空運輸業	-	-	-	-	-	-
47 倉庫業	24	581	442	139	21	738
48 運輸に附帯するサービス業	76	1,818	1,451	343	79	3,067
49 郵便業 (信書便事業を含む)	-	-	-	-	1	35
<b>I 卸売業, 小売業</b>	<b>1,664</b>	<b>39,361</b>	<b>19,059</b>	<b>20,044</b>	<b>937</b>	<b>34,505</b>
<b>I 1 卸売業</b>	<b>348</b>	<b>8,243</b>	<b>5,807</b>	<b>2,436</b>	<b>295</b>	<b>11,095</b>
50 各種商品卸売業	-	-	-	-	2	83
51 繊維・衣服等卸売業	8	183	71	112	7	258
52 飲食物品卸売業	61	1,458	972	486	63	2,364
53 建築材料, 鉱物・金属材料等卸売業	62	1,444	1,053	391	34	1,318
54 機械器具卸売業	150	3,578	2,674	904	114	4,265
55 その他の卸売業	67	1,580	1,037	543	74	2,774
<b>I 2 小売業</b>	<b>1,316</b>	<b>31,118</b>	<b>13,252</b>	<b>17,608</b>	<b>642</b>	<b>23,410</b>
56 各種商品小売業	8	201	48	153	12	479
57 繊維・衣服・身の回り品小売業	58	1,376	367	1,009	41	1,528
58 飲食物品小売業	773	18,247	7,047	11,200	329	11,844
59 機械器具小売業	124	2,974	2,264	607	74	2,703
60 その他の小売業	305	7,167	2,781	4,231	153	5,591
61 無店舗小売業	48	1,153	745	408	33	1,265
<b>J 金融業, 保険業</b>	<b>204</b>	<b>4,925</b>	<b>1,560</b>	<b>3,265</b>	<b>139</b>	<b>5,251</b>
62 銀行業	63	1,510	306	1,204	31	1,153
63 協同組織金融業	37	862	457	405	7	234
64 貸金業, クレジットカード業等非預金信用機関	9	215	139	76	5	201
65 金融商品取引業, 商品先物取引業	4	101	68	33	9	328
66 補助的金融業等	5	115	70	45	3	100
67 保険業 (保険媒介代理業, 保険サービス業を含む)	86	2,122	520	1,502	84	3,235
<b>K 不動産業, 物品賃貸業</b>	<b>157</b>	<b>3,762</b>	<b>2,186</b>	<b>1,553</b>	<b>111</b>	<b>4,122</b>
<b>K 1 不動産業</b>	<b>109</b>	<b>2,595</b>	<b>1,436</b>	<b>1,159</b>	<b>76</b>	<b>2,830</b>
68 不動産取引業	40	952	648	304	34	1,286
69 不動産賃貸業・管理業	69	1,643	788	855	42	1,544
<b>K 2 物品賃貸業</b>	<b>48</b>	<b>1,167</b>	<b>750</b>	<b>394</b>	<b>35</b>	<b>1,292</b>
70 物品賃貸業	48	1,167	750	394	35	1,292
<b>L 学術研究, 専門・技術サービス業</b>	<b>147</b>	<b>3,457</b>	<b>2,215</b>	<b>1,222</b>	<b>136</b>	<b>5,263</b>
71 学術・開発研究機関	9	220	172	48	18	701
72 専門サービス業 (他に分類されないもの)	54	1,253	670	583	37	1,432
73 広告業	7	165	112	53	2	76
74 技術サービス業 (他に分類されないもの)	77	1,819	1,261	538	79	3,054
<b>M 宿泊業, 飲食サービス業</b>	<b>1,023</b>	<b>24,668</b>	<b>7,876</b>	<b>12,410</b>	<b>506</b>	<b>18,498</b>
<b>M 1 宿泊業</b>	<b>27</b>	<b>663</b>	<b>260</b>	<b>403</b>	<b>12</b>	<b>462</b>
75 宿泊業	27	663	260	403	12	462
<b>M 2 飲食店, 持ち帰り・配達飲食サービス業</b>	<b>996</b>	<b>24,005</b>	<b>7,616</b>	<b>12,007</b>	<b>494</b>	<b>18,036</b>
76 飲食店	919	22,138	6,801	10,955	428	15,564
77 持ち帰り・配達飲食サービス業	77	1,867	815	1,052	66	2,472
<b>N 生活関連サービス業, 娯楽業</b>	<b>226</b>	<b>5,381</b>	<b>2,448</b>	<b>2,860</b>	<b>161</b>	<b>5,957</b>
78 洗濯・理容・美容・浴場業	73	1,707	559	1,095	39	1,424
79 その他の生活関連サービス業	39	930	308	622	23	890
80 娯楽業	114	2,744	1,581	1,143	99	3,643

(注) 男女別の不詳を含む

及び従業者数－民営及び国、地方公共団体 (続)

20人～199人

49 人		50 ～ 99 人				100 ～ 199 人				産業 分類
従業者数		事業所数	従業者数			事業所数	従業者数			
男	女		総数 (注)	男	女		総数 (注)	男	女	
11,095	2,366	259	17,760	14,428	3,332	127	16,872	14,156	2,716	H
1,015	80	12	819	761	58	9	1,217	1,077	140	42
775	111	38	2,656	2,410	246	57	7,848	7,354	494	43
6,292	1,256	141	9,541	7,560	1,981	35	4,432	3,368	1,064	44
87	5	-	-	-	-	3	398	248	150	45
-	-	-	-	-	-	-	-	-	-	46
536	202	14	992	627	365	9	1,234	690	544	47
2,358	709	53	3,673	3,015	658	13	1,568	1,296	272	48
32	3	1	79	55	24	1	175	123	52	49
17,274	16,717	483	32,726	15,561	15,824	204	28,112	12,911	14,459	I
7,551	3,462	151	10,046	6,679	3,367	61	8,449	5,307	3,036	I 1
61	22	1	50	27	23	-	-	-	-	50
148	110	5	338	179	159	3	461	129	332	51
1,531	833	35	2,314	1,391	923	15	1,992	1,371	621	52
884	388	10	616	430	186	7	962	706	256	53
3,210	1,055	61	4,059	3,097	962	23	3,290	2,435	855	54
1,689	1,049	39	2,669	1,555	1,114	13	1,744	666	972	55
9,723	13,255	332	22,680	8,882	12,457	143	19,663	7,604	11,423	I 2
123	356	7	504	239	265	8	1,166	415	751	56
386	944	27	1,819	307	669	6	675	184	169	57
4,358	7,456	162	11,256	3,864	7,392	88	12,446	4,856	7,590	58
1,952	655	39	2,675	1,910	765	11	1,311	756	555	59
2,128	3,355	72	4,691	1,640	2,553	20	2,568	824	1,430	60
776	489	24	1,668	885	783	10	1,497	569	928	61
1,653	3,598	84	5,539	2,128	3,411	27	3,842	1,497	2,345	J
371	782	23	1,651	625	1,026	6	977	347	630	62
121	113	3	167	108	59	3	413	252	161	63
73	128	3	212	101	111	3	440	175	265	64
176	152	3	191	110	81	3	395	293	102	65
51	49	2	158	119	39	-	-	-	-	66
861	2,374	50	3,160	1,065	2,095	12	1,617	430	1,187	67
2,553	1,468	53	3,643	2,238	1,346	26	3,312	2,195	1,117	K
1,710	1,019	40	2,775	1,623	1,093	21	2,683	1,810	873	K 1
901	354	12	822	511	311	3	388	270	118	68
809	665	28	1,953	1,112	782	18	2,295	1,540	755	69
843	449	13	868	615	253	5	629	385	244	K 2
843	449	13	868	615	253	5	629	385	244	70
3,723	1,510	108	7,373	5,595	1,778	46	6,400	4,648	1,752	L
477	224	15	1,135	786	349	13	1,811	1,381	430	71
821	611	24	1,593	1,064	529	10	1,334	749	585	72
45	31	5	329	245	84	1	197	90	107	73
2,380	644	64	4,316	3,500	816	22	3,058	2,428	630	74
7,431	10,934	232	15,882	7,695	8,095	34	4,075	1,931	2,144	M
148	314	16	1,184	509	675	5	747	384	363	M 1
148	314	16	1,184	509	675	5	747	384	363	75
7,283	10,620	216	14,698	7,186	7,420	29	3,328	1,547	1,781	M 2
6,142	9,321	196	13,491	6,668	6,731	25	2,874	1,284	1,590	76
1,141	1,299	20	1,207	518	689	4	454	263	191	77
2,628	3,206	111	7,401	2,965	4,221	33	4,299	1,494	2,805	N
419	882	36	2,302	723	1,457	9	1,110	266	844	78
371	519	16	1,103	445	658	11	1,450	452	998	79
1,838	1,805	59	3,996	1,797	2,106	13	1,739	776	963	80

第5表 産業中分類別、従業者規模別事業所数

産 業 分 類	200 ～ 299 人				300 ～	
	事業所数	従業者数			事業所数	総数 (注)
		総数 (注)	男	女		
<b>H 運輸業, 郵便業</b>	<b>29</b>	<b>6,860</b>	<b>5,352</b>	<b>1,508</b>	<b>22</b>	<b>7,496</b>
42 鉄道業	3	733	654	79	1	301
43 道路旅客運送業	6	1,339	1,284	55	4	1,279
44 道路貨物運送業	10	2,316	1,526	790	5	1,795
45 水運業	-	-	-	-	-	-
46 航空運輸業	-	-	-	-	-	-
47 倉庫業	1	202	202	-	2	641
48 運輸に附帯するサービス業	4	907	736	171	3	1,008
49 郵便業 (信書便事業を含む)	5	1,363	950	413	7	2,472
<b>I 卸売業, 小売業</b>	<b>61</b>	<b>14,583</b>	<b>7,771</b>	<b>6,812</b>	<b>30</b>	<b>11,267</b>
<b>I 1 卸売業</b>	<b>20</b>	<b>4,961</b>	<b>3,476</b>	<b>1,485</b>	<b>9</b>	<b>3,502</b>
50 各種商品卸売業	-	-	-	-	-	-
51 繊維・衣服等卸売業	-	-	-	-	-	-
52 飲食物品卸売業	2	470	212	258	1	402
53 建築材料, 鉱物・金属材料等卸売業	-	-	-	-	-	-
54 機械器具卸売業	15	3,716	2,809	907	7	2,693
55 その他の卸売業	2	492	215	277	1	407
<b>I 2 小売業</b>	<b>41</b>	<b>9,622</b>	<b>4,295</b>	<b>5,327</b>	<b>21</b>	<b>7,765</b>
56 各種商品小売業	3	750	195	555	5	1,908
57 織物・衣服・身の回り品小売業	1	214	132	82	2	930
58 飲食物品小売業	27	6,361	2,482	3,879	9	3,073
59 機械器具小売業	3	690	573	117	3	1,112
60 その他の小売業	5	1,196	706	490	1	416
61 無店舗小売業	2	411	207	204	1	326
<b>J 金融業, 保険業</b>	<b>7</b>	<b>1,651</b>	<b>740</b>	<b>911</b>	<b>4</b>	<b>1,607</b>
62 銀行業	3	648	223	425	-	-
63 協同組織金融業	2	474	251	223	-	-
64 貸金業, クレジットカード業等非預金信用機関	-	-	-	-	2	876
65 金融商品取引業, 商品先物取引業	-	-	-	-	-	-
66 補助的金融業等	1	269	153	116	-	-
67 保険業 (保険媒介代理業, 保険サービス業を含む)	1	260	113	147	2	731
<b>K 不動産業, 物品賃貸業</b>	<b>8</b>	<b>2,004</b>	<b>1,398</b>	<b>606</b>	<b>5</b>	<b>1,939</b>
<b>K 1 不動産業</b>	<b>8</b>	<b>2,004</b>	<b>1,398</b>	<b>606</b>	<b>5</b>	<b>1,939</b>
68 不動産取引業	1	275	187	88	-	-
69 不動産賃貸業・管理業	7	1,729	1,211	518	5	1,939
<b>K 2 物品賃貸業</b>	<b>-</b>	<b>-</b>	<b>-</b>	<b>-</b>	<b>-</b>	<b>-</b>
70 物品賃貸業	-	-	-	-	-	-
<b>L 学術研究, 専門・技術サービス業</b>	<b>19</b>	<b>4,660</b>	<b>3,660</b>	<b>1,000</b>	<b>13</b>	<b>4,932</b>
71 学術・開発研究機関	6	1,463	1,272	191	5	1,904
72 専門サービス業 (他に分類されないもの)	6	1,445	898	547	2	773
73 広告業	-	-	-	-	-	-
74 技術サービス業 (他に分類されないもの)	7	1,752	1,490	262	6	2,255
<b>M 宿泊業, 飲食サービス業</b>	<b>3</b>	<b>792</b>	<b>493</b>	<b>299</b>	<b>3</b>	<b>1,380</b>
<b>M 1 宿泊業</b>	<b>2</b>	<b>575</b>	<b>423</b>	<b>152</b>	<b>2</b>	<b>884</b>
75 宿泊業	2	575	423	152	2	884
<b>M 2 飲食店, 持ち帰り・配達飲食サービス業</b>	<b>1</b>	<b>217</b>	<b>70</b>	<b>147</b>	<b>1</b>	<b>496</b>
76 飲食店	-	-	-	-	1	496
77 持ち帰り・配達飲食サービス業	1	217	70	147	-	-
<b>N 生活関連サービス業, 娯楽業</b>	<b>5</b>	<b>1,149</b>	<b>379</b>	<b>770</b>	<b>3</b>	<b>1,082</b>
78 洗濯・理容・美容・浴場業	-	-	-	-	1	347
79 その他の生活関連サービス業	1	220	3	217	-	-
80 娯楽業	4	929	376	553	2	735

(注) 男女別の不詳を含む



及び従業者数—民営及び国、地方公共団体 (続)

200人～999人、1000人以上、出向・派遣のみ

499 人		500 ～ 999 人				1000 人 以 上				他からの 出向・派 遣のみの 事業所数	産業 分類
従業者数		事業所数	従業者数			事業所数	従業者数				
男	女		総数 (注)	男	女		総数 (注)	男	女		
5,405	2,091	2	1,225	984	241	4	5,172	3,997	1,175	17	H
286	15	-	-	-	-	2	2,920	2,713	207	1	42
1,184	95	-	-	-	-	-	-	-	-	1	43
1,171	624	-	-	-	-	2	2,252	1,284	968	4	44
-	-	-	-	-	-	-	-	-	-	-	45
-	-	-	-	-	-	-	-	-	-	-	46
264	377	-	-	-	-	-	-	-	-	2	47
774	234	1	533	442	91	-	-	-	-	9	48
1,726	746	1	692	542	150	-	-	-	-	-	49
5,362	5,905	12	7,582	4,182	3,400	4	7,493	5,764	1,729	184	I
2,492	1,010	5	3,484	2,492	992	2	4,233	3,650	583	42	I 1
-	-	-	-	-	-	-	-	-	-	-	50
-	-	-	-	-	-	-	-	-	-	-	51
204	198	-	-	-	-	-	-	-	-	6	52
-	-	-	-	-	-	-	-	-	-	8	53
2,055	638	4	2,755	2,177	578	2	4,233	3,650	583	17	54
233	174	1	729	315	414	-	-	-	-	11	55
2,870	4,895	7	4,098	1,690	2,408	2	3,260	2,114	1,146	142	I 2
661	1,247	4	2,453	909	1,544	1	1,054	204	850	1	56
248	682	-	-	-	-	-	-	-	-	69	57
923	2,150	2	1,068	585	483	-	-	-	-	17	58
624	488	-	-	-	-	1	2,206	1,910	296	8	59
251	165	1	577	196	381	-	-	-	-	43	60
163	163	-	-	-	-	-	-	-	-	4	61
671	936	-	-	-	-	1	2,036	828	1,208	14	J
-	-	-	-	-	-	1	2,036	828	1,208	1	62
-	-	-	-	-	-	-	-	-	-	-	63
233	643	-	-	-	-	-	-	-	-	1	64
-	-	-	-	-	-	-	-	-	-	1	65
-	-	-	-	-	-	-	-	-	-	2	66
438	293	-	-	-	-	-	-	-	-	9	67
1,544	395	1	804	637	167	-	-	-	-	64	K
1,544	395	1	804	637	167	-	-	-	-	58	K 1
-	-	-	-	-	-	-	-	-	-	10	68
1,544	395	1	804	637	167	-	-	-	-	48	69
-	-	-	-	-	-	-	-	-	-	6	K 2
-	-	-	-	-	-	-	-	-	-	6	70
4,175	757	15	10,930	8,383	2,547	8	16,334	14,297	2,037	33	L
1,494	410	9	6,578	4,553	2,025	1	2,646	2,325	321	1	71
652	121	-	-	-	-	-	-	-	-	22	72
-	-	-	-	-	-	-	-	-	-	3	73
2,029	226	6	4,352	3,830	522	7	13,688	11,972	1,716	7	74
794	586	7	5,233	2,846	2,387	1	1,497	760	737	33	M
414	470	5	3,782	2,301	1,481	-	-	-	-	11	M 1
414	470	5	3,782	2,301	1,481	-	-	-	-	11	75
380	116	2	1,451	545	906	1	1,497	760	737	22	M 2
380	116	1	897	491	406	1	1,497	760	737	20	76
-	-	1	554	54	500	-	-	-	-	2	77
675	407	1	547	185	362	-	-	-	-	66	N
232	115	-	-	-	-	-	-	-	-	43	78
-	-	1	547	185	362	-	-	-	-	7	79
443	292	-	-	-	-	-	-	-	-	16	80

第5表 産業中分類別、従業者規模別事業所数

産 業 分 類	総 数				1 ~	
	事業所数	従業者数			事業所数	総数 (注)
		総数 (注)	男	女		
○ 教育, 学習支援業	5,282	97,046	43,965	52,969	2,380	4,310
○1 教育, 学習支援業 (学校教育)	1,109	62,421	28,003	34,382	35	81
81 学校教育	1,109	62,421	28,003	34,382	35	81
○2 教育, 学習支援業 (その他の教育, 学習支援業)	4,173	34,625	15,962	18,587	2,345	4,229
82 その他の教育, 学習支援業	4,173	34,625	15,962	18,587	2,345	4,229
P 医療, 福祉	13,472	257,839	68,662	180,583	3,707	8,493
83 医療業	7,078	118,631	34,904	76,659	2,719	6,038
84 保健衛生	99	3,126	920	2,170	40	69
85 社会保険・社会福祉・介護事業	6,295	136,082	32,838	101,754	948	2,386
Q 複合サービス事業	378	5,068	2,498	2,570	34	95
Q1 複合サービス事業 (郵便局)	297	3,480	1,643	1,837	15	55
86 郵便局	297	3,480	1,643	1,837	15	55
Q2 複合サービス事業 (協同組合)	81	1,588	855	733	19	40
87 協同組合 (他に分類されないもの)	81	1,588	855	733	19	40
R サービス業 (他に分類されないもの)	7,396	169,126	98,647	69,670	3,781	7,881
R1 サービス業 (政治・経済・文化団体, 宗教)	2,101	10,680	5,761	4,882	1,507	3,077
93 政治・経済・文化団体	1,082	6,725	3,606	3,108	700	1,371
94 宗教	1,019	3,955	2,155	1,774	807	1,706
R2 サービス業 (政治・経済・文化団体, 宗教を除く)	5,295	158,446	92,886	64,788	2,274	4,804
88 廃棄物処理業	397	7,960	6,960	1,000	118	286
89 自動車整備業	735	4,300	3,543	751	476	1,057
90 機械等修理業 (別掲を除く)	792	7,515	6,039	1,469	433	875
91 職業紹介・労働者派遣業	573	44,149	22,316	21,580	159	374
92 その他の事業サービス業	2,613	91,663	53,209	38,192	1,040	2,079
95 その他のサービス業	180	2,827	806	1,777	45	124
S 公務 (他に分類されるものを除く)	332	44,198	27,512	16,686	25	47
97 国家公務	82	8,483	5,486	2,997	4	11
98 地方公務	250	35,715	22,026	13,689	21	36

(注) 男女別の不詳を含む

及び従業者数－民営及び国、地方公共団体 (続)

総数、1人～19人

4 人		5 ～ 9 人				10 ～ 19 人				産業 分類
従業者数		事業所数	従業者数			事業所数	従業者数			
男	女		総数 (注)	男	女		総数 (注)	男	女	
1,566	2,737	934	6,176	2,372	3,788	599	8,281	3,545	4,700	O
45	36	38	261	106	155	113	1,638	340	1,262	O1
45	36	38	261	106	155	113	1,638	340	1,262	81
1,521	2,701	896	5,915	2,266	3,633	486	6,643	3,205	3,438	O2
1,521	2,701	896	5,915	2,266	3,633	486	6,643	3,205	3,438	82
3,834	4,608	3,680	24,981	6,888	17,952	3,150	42,709	9,522	32,834	P
2,919	3,103	2,293	15,404	4,209	11,125	1,330	17,470	4,115	13,305	83
26	39	13	86	26	54	12	160	48	86	84
889	1,466	1,374	9,491	2,653	6,773	1,808	25,079	5,359	19,443	85
38	57	234	1,555	572	983	73	1,005	395	610	Q
23	32	226	1,495	530	965	47	562	177	385	Q1
23	32	226	1,495	530	965	47	562	177	385	86
15	25	8	60	42	18	26	443	218	225	Q2
15	25	8	60	42	18	26	443	218	225	87
4,940	2,909	1,229	8,073	5,237	2,812	916	12,382	8,063	4,260	R
1,633	1,430	319	2,024	1,045	972	131	1,701	956	729	R1
619	748	159	1,036	528	501	103	1,337	753	584	93
1,014	682	160	988	517	471	28	364	203	145	94
3,307	1,479	910	6,049	4,192	1,840	785	10,681	7,107	3,531	R2
215	71	84	562	476	86	89	1,209	1,000	209	88
816	235	155	1,026	807	219	64	852	709	143	89
666	209	158	1,057	873	177	106	1,443	1,210	233	90
224	148	80	542	296	241	78	1,031	623	408	91
1,335	734	386	2,546	1,618	923	386	5,229	3,372	1,828	92
44	80	46	309	118	191	61	901	191	696	95
36	11	20	148	72	76	52	758	614	144	S
8	3	5	40	24	16	15	223	160	63	97
28	8	15	108	48	60	37	535	454	81	98

第5表 産業中分類別、従業者規模別事業所数

産 業 分 類	20 ～ 29 人				30 ～	
	事業所数	従業者数			事業所数	総数 (注)
		総数 (注)	男	女		
○ 教育, 学習支援業	320	7,729	3,057	4,672	616	24,510
○1 教育, 学習支援業 (学校教育)	123	3,029	847	2,182	476	19,218
81 学校教育	123	3,029	847	2,182	476	19,218
○2 教育, 学習支援業 (その他の教育, 学習支援業)	197	4,700	2,210	2,490	140	5,292
82 その他の教育, 学習支援業	197	4,700	2,210	2,490	140	5,292
P 医療, 福祉	1,218	29,127	6,034	22,830	885	33,346
83 医療業	333	7,862	2,077	5,760	178	6,676
84 保健衛生	7	174	71	103	6	257
85 社会保険・社会福祉・介護事業	878	21,091	3,886	16,967	701	26,413
Q 複合サービス事業	29	675	338	337	-	-
Q1 複合サービス事業 (郵便局)	3	79	30	49	-	-
86 郵便局	3	79	30	49	-	-
Q2 複合サービス事業 (協同組合)	26	596	308	288	-	-
87 協同組合 (他に分類されないもの)	26	596	308	288	-	-
R サービス業 (他に分類されないもの)	360	8,582	5,878	2,704	321	12,348
R1 サービス業 (政治・経済・文化団体, 宗教)	29	701	399	302	17	647
93 政治・経済・文化団体	24	588	328	260	15	566
94 宗教	5	113	71	42	2	81
R2 サービス業 (政治・経済・文化団体, 宗教を除く)	331	7,881	5,479	2,402	304	11,701
88 廃棄物処理業	27	633	511	122	34	1,340
89 自動車整備業	22	516	455	61	8	315
90 機械等修理業 (別掲を除く)	47	1,100	943	157	22	844
91 職業紹介・労働者派遣業	38	885	560	325	44	1,698
92 その他の事業サービス業	187	4,523	2,939	1,584	191	7,330
95 その他のサービス業	10	224	71	153	5	174
S 公務 (他に分類されるものを除く)	72	1,728	1,557	171	27	1,014
97 国家公務	9	221	157	64	6	204
98 地方公務	63	1,507	1,400	107	21	810

(注) 男女別の不詳を含む

及び従業者数－民営及び国、地方公共団体 (続)

20人～199人

49 人		50 ～ 99 人				100 ～ 199 人				産業 分類
従業者数		事業所数	従業者数			事業所数	従業者数			
男	女		総数 (注)	男	女		総数 (注)	男	女	
9,253	15,257	308	20,308	9,447	10,808	67	9,238	4,647	4,591	O
6,585	12,633	252	16,491	7,624	8,867	50	7,023	3,438	3,585	O1
6,585	12,633	252	16,491	7,624	8,867	50	7,023	3,438	3,585	81
2,668	2,624	56	3,817	1,823	1,941	17	2,215	1,209	1,006	O2
2,668	2,624	56	3,817	1,823	1,941	17	2,215	1,209	1,006	82
7,471	25,473	512	34,836	9,904	24,485	197	25,844	8,000	17,740	P
2,129	4,473	84	5,537	2,017	3,520	49	6,644	1,838	4,806	83
67	190	13	910	236	674	5	627	189	438	84
5,275	20,810	415	28,389	7,651	20,291	143	18,573	5,973	12,496	85
-	-	1	56	25	31	3	366	202	164	Q
-	-	1	56	25	31	2	266	139	127	Q1
-	-	1	56	25	31	2	266	139	127	86
-	-	-	-	-	-	1	100	63	37	Q2
-	-	-	-	-	-	1	100	63	37	87
8,861	3,487	336	23,598	15,926	7,577	170	24,283	15,369	8,763	R
410	237	14	912	532	380	3	325	154	171	R1
352	214	11	735	426	309	2	225	90	135	93
58	23	3	177	106	71	1	100	64	36	94
8,451	3,250	322	22,686	15,394	7,197	167	23,958	15,215	8,592	R2
1,152	188	33	2,332	2,212	120	6	784	719	65	88
297	18	6	367	308	59	1	167	151	16	89
681	163	17	1,170	962	208	4	572	495	77	90
1,188	510	63	4,509	2,794	1,620	51	7,705	4,359	3,195	91
5,062	2,268	195	13,707	8,867	4,840	103	14,466	9,431	5,035	92
71	103	8	601	251	350	2	264	60	204	95
659	355	51	3,891	2,776	1,115	24	3,428	2,461	967	S
143	61	15	1,074	675	399	11	1,589	1,041	548	97
516	294	36	2,817	2,101	716	13	1,839	1,420	419	98

第5表 産業中分類別、従業者規模別事業所数

産 業 分 類	200 ～ 299 人				300 ～	
	事業所数	従業者数			事業所数	総数 (注)
		総数 (注)	男	女		
○ 教育, 学習支援業	7	1,617	1,015	602	9	3,561
○1 教育, 学習支援業 (学校教育)	6	1,388	878	510	7	2,691
81 学校教育	6	1,388	878	510	7	2,691
○2 教育, 学習支援業 (その他の教育, 学習支援業)	1	229	137	92	2	870
82 その他の教育, 学習支援業	1	229	137	92	2	870
P 医療, 福祉	35	8,344	2,156	5,967	31	11,361
83 医療業	24	5,537	1,542	3,774	25	9,366
84 保健衛生	2	466	130	336	1	377
85 社会保険・社会福祉・介護事業	9	2,341	484	1,857	5	1,618
Q 複合サービス事業	2	494	369	125	2	822
Q1 複合サービス事業 (郵便局)	2	494	369	125	1	473
86 郵便局	2	494	369	125	1	473
Q2 複合サービス事業 (協同組合)	-	-	-	-	1	349
87 協同組合 (他に分類されないもの)	-	-	-	-	1	349
R サービス業 (他に分類されないもの)	63	15,252	8,828	5,976	46	16,993
R1 サービス業 (政治・経済・文化団体, 宗教)	2	504	395	109	2	789
93 政治・経済・文化団体	2	504	395	109	1	363
94 宗教	-	-	-	-	1	426
R2 サービス業 (政治・経済・文化団体, 宗教を除く)	61	14,748	8,433	5,867	44	16,204
88 廃棄物処理業	2	498	413	85	1	316
89 自動車整備業	-	-	-	-	-	-
90 機械等修理業 (別掲を除く)	-	-	-	-	1	454
91 職業紹介・労働者派遣業	21	5,061	2,911	2,150	17	6,520
92 その他の事業サービス業	37	8,959	5,109	3,632	25	8,914
95 その他のサービス業	1	230	-	-	-	-
S 公務 (他に分類されるものを除く)	21	5,011	3,722	1,289	23	8,963
97 国家公務	9	2,196	1,452	744	8	2,925
98 地方公務	12	2,815	2,270	545	15	6,038

(注) 男女別の不詳を含む

及び従業者数－民営及び国、地方公共団体 (続)

200人～999人、1000人以上、出向・派遣のみ

499 人		500 ～ 999 人				1000 人 以 上				他からの 出向・派 遣のみの 事業所数	産業 分類
従業者数		事業所数	従業者数			事業所数	従業者数				
男	女		総数 (注)	男	女		総数 (注)	男	女		
1,997	1,564	5	3,223	1,663	1,560	5	8,093	5,403	2,690	32	O
1,425	1,266	4	2,508	1,312	1,196	5	8,093	5,403	2,690	-	O1
1,425	1,266	4	2,508	1,312	1,196	5	8,093	5,403	2,690	-	81
572	298	1	715	351	364	-	-	-	-	32	O2
572	298	1	715	351	364	-	-	-	-	32	82
3,594	6,638	17	11,629	3,402	7,627	18	27,169	7,857	14,429	22	P
2,884	5,353	16	10,928	3,317	7,011	18	27,169	7,857	14,429	9	83
127	250	-	-	-	-	-	-	-	-	-	84
583	1,035	1	701	85	616	-	-	-	-	13	85
559	263	-	-	-	-	-	-	-	-	-	Q
350	123	-	-	-	-	-	-	-	-	-	Q1
350	123	-	-	-	-	-	-	-	-	-	86
209	140	-	-	-	-	-	-	-	-	-	Q2
209	140	-	-	-	-	-	-	-	-	-	87
9,569	7,424	34	20,963	9,985	10,978	13	18,771	5,991	12,780	127	R
237	552	-	-	-	-	-	-	-	-	77	R1
115	248	-	-	-	-	-	-	-	-	65	93
122	304	-	-	-	-	-	-	-	-	12	94
9,332	6,872	34	20,963	9,985	10,978	13	18,771	5,991	12,780	50	R2
262	54	-	-	-	-	-	-	-	-	3	88
-	-	-	-	-	-	-	-	-	-	3	89
209	245	-	-	-	-	-	-	-	-	4	90
3,529	2,991	14	8,730	4,279	4,451	5	7,094	1,553	5,541	3	91
5,332	3,582	20	12,233	5,706	6,527	8	11,677	4,438	7,239	35	92
-	-	-	-	-	-	-	-	-	-	2	95
5,072	3,891	13	8,048	3,002	5,046	4	11,162	7,541	3,621	-	S
1,826	1,099	-	-	-	-	-	-	-	-	-	97
3,246	2,792	13	8,048	3,002	5,046	4	11,162	7,541	3,621	-	98

第6表 産業中分類別、開設時期別

産 業 分 類	総 数		昭和59年以前		昭和60年～平成6年	
	事業所数	従業者数	事業所数	従業者数	事業所数	従業者数
A～R 全産業(S公務を除く)	116,479	1,527,783	24,053	310,165	14,222	174,481
A～B 農林漁業	175	1,626	44	539	35	577
A 農業, 林業	175	1,626	44	539	35	577
01 農業	172	1,616	43	538	34	576
02 林業	3	10	1	1	1	1
B 漁業	-	-	-	-	-	-
03 漁業(水産養殖業を除く)	-	-	-	-	-	-
04 水産養殖業	-	-	-	-	-	-
C～R 非農林漁業(S公務を除く)	116,304	1,526,157	24,009	309,626	14,187	173,904
C 鉱業, 採石業, 砂利採取業	-	-	-	-	-	-
05 鉱業, 採石業, 砂利採取業	-	-	-	-	-	-
D 建設業	11,430	95,934	2,774	26,395	2,046	15,456
06 総合工事業	4,150	38,345	1,089	10,952	694	5,844
07 職別工事業(設備工事業を除く)	3,804	24,238	818	5,190	718	4,411
08 設備工事業	3,475	33,347	867	10,253	634	5,201
E 製造業	6,013	124,462	2,433	56,430	953	13,973
09 食料品製造業	382	18,376	139	8,286	46	2,157
10 飲料・たばこ・飼料製造業	36	925	8	318	8	205
11 繊維工業	214	1,255	101	699	38	233
12 木材・木製品製造業(家具を除く)	44	473	22	236	2	19
13 家具・装備品製造業	174	1,070	82	586	23	142
14 パルプ・紙・紙加工品製造業	81	1,981	48	1,517	8	41
15 印刷・同関連業	398	3,796	169	1,592	62	602
16 化学工業	157	3,992	49	1,763	18	459
17 石油製品・石炭製品製造業	36	1,631	15	1,255	4	41
18 プラスチック製品製造業(別掲を除く)	284	3,745	121	2,215	38	273
19 ゴム製品製造業	37	841	18	713	9	86
20 なめし革・同製品・毛皮製造業	15	54	5	25	-	-
21 窯業・土石製品製造業	132	3,169	57	2,454	13	151
22 鉄鋼業	54	804	28	501	11	111
23 非鉄金属製造業	61	759	32	414	11	64
24 金属製品製造業	1,005	10,501	477	6,118	190	1,510
25 はん用機械器具製造業	311	10,468	149	4,953	40	600
26 生産用機械器具製造業	712	10,409	286	4,956	139	1,386
27 業務用機械器具製造業	248	4,971	83	2,236	31	422
28 電子部品・デバイス・電子回路製造業	253	5,566	67	1,436	39	557
29 電気機械器具製造業	453	8,641	157	3,564	69	1,317
30 情報通信機械器具製造業	143	9,525	44	3,566	26	323
31 輸送用機械器具製造業	364	18,422	148	6,097	67	2,952
32 その他の製造業	394	2,981	120	892	57	296
F 電気・ガス・熱供給・水道業	105	2,857	23	1,326	9	482
33 電気業	64	1,566	8	424	3	374
34 ガス業	10	877	6	759	-	-
35 熱供給業	6	94	-	-	3	78
36 水道業	25	320	9	143	3	30
G 情報通信業	2,570	73,329	108	4,359	274	8,823
G1 情報通信業(通信業, 放送業, 映像・音声・文字情報制作業)	486	4,641	36	360	56	770
37 通信業	59	1,632	1	6	4	25
38 放送業	23	689	2	106	3	76
41 映像・音声・文字情報制作業	404	2,320	33	248	49	669
G2 情報通信業(情報サービス業, インターネット 附随サービス業)	2,084	68,688	72	3,999	218	8,053
39 情報サービス業	1,839	64,074	71	3,984	203	7,923
40 インターネット附随サービス業	245	4,614	1	15	15	130



事業所数及び従業者数－民営

平成7年～16年		平成17年～26年		平成27年～令和2年		令和3年		不詳		産業分類
事業所数	従業者数	事業所数	従業者数	事業所数	従業者数	事業所数	従業者数	事業所数	従業者数	
22,146	311,252	33,486	439,937	18,900	238,007	1,182	18,609	2,490	35,332	A～R
30	180	43	218	22	110	-	-	1	2	A～B
30	180	43	218	22	110	-	-	1	2	A
29	172	43	218	22	110	-	-	1	2	01
1	8	-	-	-	-	-	-	-	-	02
-	-	-	-	-	-	-	-	-	-	B
-	-	-	-	-	-	-	-	-	-	03
-	-	-	-	-	-	-	-	-	-	04
22,116	311,072	33,443	439,719	18,878	237,897	1,182	18,609	2,489	35,330	C～R
-	-	-	-	-	-	-	-	-	-	C
-	-	-	-	-	-	-	-	-	-	05
2,245	18,217	2,769	22,169	1,429	12,207	65	472	102	1,018	D
780	6,114	987	9,059	530	5,677	29	219	41	480	06
777	4,907	960	6,100	478	3,209	17	85	36	336	07
687	7,192	822	7,010	421	3,321	19	168	25	202	08
1,008	18,611	1,052	22,167	479	10,650	33	721	55	1,910	E
70	3,345	65	3,106	49	990	4	195	9	297	09
6	57	10	219	3	30	1	96	-	-	10
21	84	40	178	13	59	1	2	-	-	11
9	115	4	17	7	86	-	-	-	-	12
12	39	41	227	13	71	-	-	3	5	13
10	72	11	303	2	5	-	-	2	43	14
66	712	72	585	27	297	-	-	2	8	15
29	1,002	40	415	21	353	-	-	-	-	16
7	120	4	61	3	129	-	-	3	25	17
51	679	54	411	17	154	1	2	2	11	18
5	18	4	23	1	1	-	-	-	-	19
2	3	5	10	3	16	-	-	-	-	20
31	233	17	159	12	157	-	-	2	15	21
7	145	2	6	4	29	-	-	2	12	22
8	50	5	126	3	88	2	17	-	-	23
168	1,408	116	1,102	46	303	4	43	4	17	24
39	548	56	1,961	24	2,392	1	4	2	10	25
125	2,611	111	965	39	406	3	25	9	60	26
35	690	68	1,023	27	579	4	21	-	-	27
63	1,468	59	1,656	21	416	4	33	-	-	28
86	1,343	83	1,202	50	921	3	240	5	54	29
20	1,427	32	2,806	21	1,403	-	-	-	-	30
58	2,007	50	4,801	35	1,216	3	41	3	1,308	31
72	409	98	788	38	549	2	2	7	45	32
11	197	27	200	29	278	2	36	4	338	F
4	11	21	167	23	225	1	27	4	338	33
2	113	1	4	1	1	-	-	-	-	34
2	9	-	-	1	7	-	-	-	-	35
3	64	5	29	4	45	1	9	-	-	36
618	18,316	991	23,294	514	17,014	32	1,189	33	334	G
114	637	184	1,956	83	835	6	68	7	15	G1
9	225	28	920	13	416	1	28	3	12	37
2	1	7	396	6	104	1	6	2	-	38
103	411	149	640	64	315	4	34	2	3	41
504	17,679	807	21,338	431	16,179	26	1,121	26	319	G2
455	17,419	698	18,304	367	15,631	21	499	24	314	39
49	260	109	3,034	64	548	5	622	2	5	40

第6表 産業中分類別、開設時期別

産 業 分 類	総 数		昭和59年以前		昭和60年～平成6年	
	事業所数	従業者数	事業所数	従業者数	事業所数	従業者数
<b>H 運輸業, 郵便業</b>	<b>3,196</b>	<b>89,405</b>	<b>929</b>	<b>25,967</b>	<b>391</b>	<b>11,155</b>
42 鉄道業	77	6,973	29	1,560	32	2,547
43 道路旅客運送業	300	13,201	74	5,665	35	1,660
44 道路貨物運送業	1,518	40,279	380	10,984	162	3,911
45 水運業	81	1,072	28	267	12	105
46 航空運輸業	1	2	-	-	-	-
47 倉庫業	357	6,156	149	2,054	52	1,062
48 運輸に附帯するサービス業	841	16,840	269	5,437	97	1,869
49 郵便業(信書便事業を含む)	19	4,839	-	-	1	1
<b>I 卸売業, 小売業</b>	<b>25,089</b>	<b>296,217</b>	<b>5,810</b>	<b>55,131</b>	<b>2,538</b>	<b>31,772</b>
<b>I 1 卸売業</b>	<b>7,095</b>	<b>87,291</b>	<b>1,761</b>	<b>20,686</b>	<b>880</b>	<b>10,979</b>
50 各種商品卸売業	32	349	17	199	6	90
51 繊維・衣服等卸売業	264	2,264	66	608	36	225
52 飲食料品卸売業	1,121	14,140	386	6,035	122	1,334
53 建築材料, 鉱物・金属材料等卸売業	1,452	11,456	528	4,362	165	1,287
54 機械器具卸売業	2,574	41,001	413	5,556	324	5,446
55 その他の卸売業	1,648	17,751	350	3,916	225	2,281
<b>I 2 小売業</b>	<b>17,994</b>	<b>208,926</b>	<b>4,049</b>	<b>34,445</b>	<b>1,658</b>	<b>20,793</b>
56 各種商品小売業	67	8,654	6	1,448	5	1,661
57 織物・衣服・身の回り品小売業	2,781	19,247	408	1,377	177	1,329
58 飲食料品小売業	5,468	91,979	1,429	16,108	480	9,271
59 機械器具小売業	2,183	23,589	607	5,361	281	2,405
60 その他の小売業	6,368	55,230	1,470	9,056	589	4,064
61 無店舗小売業	1,120	10,108	128	1,089	126	2,063
<b>J 金融業, 保険業</b>	<b>1,701</b>	<b>32,813</b>	<b>342</b>	<b>10,358</b>	<b>186</b>	<b>2,743</b>
62 銀行業	269	9,555	113	6,142	27	513
63 協同組織金融業	143	3,320	77	1,878	25	351
64 貸金業, クレジットカード業等非預金信用機関	103	2,305	34	167	7	51
65 金融商品取引業, 商品先物取引業	132	1,449	10	402	14	283
66 補助的金融業等	49	870	-	-	3	369
67 保険業(保険媒介代理業, 保険サービス業を含む)	1,005	15,314	108	1,769	110	1,176
<b>K 不動産業, 物品賃貸業</b>	<b>11,448</b>	<b>53,492</b>	<b>3,287</b>	<b>11,107</b>	<b>2,336</b>	<b>9,638</b>
<b>K 1 不動産業</b>	<b>10,804</b>	<b>46,355</b>	<b>3,180</b>	<b>9,687</b>	<b>2,249</b>	<b>8,374</b>
68 不動産取引業	2,346	13,296	370	1,753	316	1,804
69 不動産賃貸業・管理業	8,454	33,050	2,809	7,933	1,933	6,570
<b>K 2 物品賃貸業</b>	<b>644</b>	<b>7,137</b>	<b>107</b>	<b>1,420</b>	<b>87</b>	<b>1,264</b>
70 物品賃貸業	644	7,137	107	1,420	87	1,264
<b>L 学術研究, 専門・技術サービス業</b>	<b>7,523</b>	<b>82,963</b>	<b>736</b>	<b>12,169</b>	<b>836</b>	<b>7,472</b>
71 学術・開発研究機関	215	17,046	27	1,540	20	1,804
72 専門サービス業(他に分類されないもの)	4,286	20,922	314	2,153	395	2,011
73 広告業	242	1,569	26	344	12	54
74 技術サービス業(他に分類されないもの)	2,779	43,425	369	8,132	409	3,603
<b>M 宿泊業, 飲食サービス業</b>	<b>12,653</b>	<b>130,190</b>	<b>1,672</b>	<b>12,604</b>	<b>1,237</b>	<b>13,722</b>
<b>M 1 宿泊業</b>	<b>401</b>	<b>10,325</b>	<b>102</b>	<b>1,712</b>	<b>65</b>	<b>3,764</b>
75 宿泊業	401	10,325	102	1,712	65	3,764
<b>M 2 飲食店, 持ち帰り・配達飲食サービス業</b>	<b>12,252</b>	<b>119,865</b>	<b>1,570</b>	<b>10,892</b>	<b>1,172</b>	<b>9,958</b>
76 飲食店	11,021	104,772	1,516	9,889	1,089	8,762
77 持ち帰り・配達飲食サービス業	1,227	15,038	53	986	83	1,196
<b>N 生活関連サービス業, 娯楽業</b>	<b>8,780</b>	<b>55,302</b>	<b>1,951</b>	<b>10,145</b>	<b>1,043</b>	<b>6,931</b>
78 洗濯・理容・美容・浴場業	6,225	25,209	1,588	5,166	767	3,507
79 その他の生活関連サービス業	1,310	10,522	163	1,104	118	1,102
80 娯楽業	1,242	19,558	199	3,874	158	2,322

事業所数及び従業者数－民営（続）

平成7年～16年		平成17年～26年		平成27年～令和2年		令和3年		不詳		産業分類
事業所数	従業者数	事業所数	従業者数	事業所数	従業者数	事業所数	従業者数	事業所数	従業者数	
613	16,774	808	22,926	346	10,360	36	643	73	1,580	H
5	430	5	61	3	1,998	-	-	3	377	42
82	2,675	74	1,955	28	1,021	2	87	5	138	43
307	8,787	423	11,819	195	3,904	18	236	33	638	44
14	173	22	326	5	201	-	-	-	-	45
-	-	1	2	-	-	-	-	-	-	46
42	611	61	1,391	26	694	4	52	23	292	47
161	4,053	206	3,242	88	1,850	12	268	8	121	48
2	45	15	4,101	1	692	-	-	-	-	49
<b>4,557</b>	<b>59,308</b>	<b>7,212</b>	<b>90,456</b>	<b>4,075</b>	<b>46,207</b>	<b>282</b>	<b>6,347</b>	<b>615</b>	<b>6,996</b>	<b>I</b>
<b>1,454</b>	<b>16,793</b>	<b>1,898</b>	<b>23,842</b>	<b>943</b>	<b>9,924</b>	<b>51</b>	<b>3,563</b>	<b>108</b>	<b>1,504</b>	<b>I 1</b>
5	34	2	12	1	2	-	-	1	12	50
52	686	76	498	31	160	1	11	2	76	51
230	2,536	250	2,861	113	1,146	5	25	15	203	52
254	1,903	336	2,375	138	1,270	9	35	22	224	53
564	8,360	794	12,178	417	5,270	24	3,400	38	791	54
349	3,274	440	5,918	242	2,072	12	92	30	198	55
<b>3,103</b>	<b>42,515</b>	<b>5,314</b>	<b>66,614</b>	<b>3,132</b>	<b>36,283</b>	<b>231</b>	<b>2,784</b>	<b>507</b>	<b>5,492</b>	<b>I 2</b>
18	2,711	25	1,974	12	856	-	-	1	4	56
415	3,883	981	7,333	661	4,171	36	322	103	832	57
772	14,637	1,599	31,420	958	16,811	64	1,208	166	2,524	58
405	5,836	562	5,968	259	3,498	16	223	53	298	59
1,267	13,116	1,735	16,914	1,036	9,495	103	937	168	1,648	60
225	2,316	412	3,005	204	1,382	11	92	14	161	61
<b>335</b>	<b>7,910</b>	<b>492</b>	<b>7,042</b>	<b>279</b>	<b>3,815</b>	<b>13</b>	<b>150</b>	<b>54</b>	<b>795</b>	<b>J</b>
62	1,411	45	918	20	545	2	26	-	-	62
22	496	11	335	6	246	2	14	-	-	63
14	1,080	37	781	10	217	-	-	1	9	64
23	150	52	435	31	139	2	40	-	-	65
8	194	22	190	16	117	-	-	-	-	66
206	4,579	325	4,383	196	2,551	7	70	53	786	67
<b>1,894</b>	<b>9,687</b>	<b>2,394</b>	<b>13,971</b>	<b>1,385</b>	<b>7,978</b>	<b>58</b>	<b>582</b>	<b>94</b>	<b>529</b>	<b>K</b>
<b>1,789</b>	<b>8,833</b>	<b>2,180</b>	<b>11,528</b>	<b>1,270</b>	<b>7,080</b>	<b>52</b>	<b>527</b>	<b>84</b>	<b>326</b>	<b>K 1</b>
444	2,419	724	4,586	441	2,391	25	194	26	149	68
1,343	6,407	1,455	6,941	829	4,689	27	333	58	177	69
<b>105</b>	<b>854</b>	<b>214</b>	<b>2,443</b>	<b>115</b>	<b>898</b>	<b>6</b>	<b>55</b>	<b>10</b>	<b>203</b>	<b>K 2</b>
105	854	214	2,443	115	898	6	55	10	203	70
<b>1,600</b>	<b>15,730</b>	<b>2,641</b>	<b>25,174</b>	<b>1,579</b>	<b>19,814</b>	<b>68</b>	<b>428</b>	<b>63</b>	<b>2,176</b>	<b>L</b>
45	3,871	56	2,465	57	6,916	5	12	5	438	71
827	4,077	1,643	7,301	1,047	4,850	30	169	30	361	72
60	305	92	475	43	352	4	24	5	15	73
668	7,477	849	14,932	432	7,696	29	223	23	1,362	74
<b>2,304</b>	<b>23,521</b>	<b>4,049</b>	<b>41,195</b>	<b>2,399</b>	<b>25,624</b>	<b>200</b>	<b>2,459</b>	<b>792</b>	<b>11,065</b>	<b>M</b>
<b>86</b>	<b>2,040</b>	<b>89</b>	<b>1,609</b>	<b>42</b>	<b>1,081</b>	<b>-</b>	<b>-</b>	<b>17</b>	<b>119</b>	<b>M 1</b>
86	2,040	89	1,609	42	1,081	-	-	17	119	75
<b>2,218</b>	<b>21,481</b>	<b>3,960</b>	<b>39,586</b>	<b>2,357</b>	<b>24,543</b>	<b>200</b>	<b>2,459</b>	<b>775</b>	<b>10,946</b>	<b>M 2</b>
2,084	19,672	3,558	34,270	2,117	22,016	150	1,858	507	8,305	76
133	1,792	400	5,295	240	2,527	50	601	268	2,641	77
<b>1,728</b>	<b>12,641</b>	<b>2,452</b>	<b>17,157</b>	<b>1,354</b>	<b>6,982</b>	<b>88</b>	<b>440</b>	<b>164</b>	<b>1,006</b>	<b>N</b>
1,218	5,735	1,641	7,202	855	2,902	61	199	95	498	78
274	2,582	432	3,423	267	2,067	13	37	43	207	79
236	4,324	377	6,520	232	2,013	14	204	26	301	80

第6表 産業中分類別、開設時期別

産 業 分 類	総 数		昭和59年以前		昭和60年～平成6年	
	事業所数	従業者数	事業所数	従業者数	事業所数	従業者数
<b>O 教育, 学習支援業</b>	<b>4,672</b>	<b>65,755</b>	<b>751</b>	<b>23,083</b>	<b>429</b>	<b>6,327</b>
<b>O1 教育, 学習支援業 (学校教育)</b>	<b>542</b>	<b>32,516</b>	<b>372</b>	<b>20,077</b>	<b>33</b>	<b>2,568</b>
81 学校教育	542	32,516	372	20,077	33	2,568
<b>O2 教育, 学習支援業 (その他の教育, 学習支援業)</b>	<b>4,130</b>	<b>33,239</b>	<b>379</b>	<b>3,006</b>	<b>396</b>	<b>3,759</b>
82 その他の教育, 学習支援業	4,130	33,239	379	3,006	396	3,759
<b>P 医療, 福祉</b>	<b>13,382</b>	<b>251,412</b>	<b>1,115</b>	<b>35,484</b>	<b>1,116</b>	<b>24,162</b>
83 医療業	7,074	116,519	849	26,440	927	17,836
84 保健衛生	91	2,674	14	969	6	225
85 社会保険・社会福祉・介護事業	6,217	132,219	252	8,075	183	6,101
<b>Q 複合サービス事業</b>	<b>378</b>	<b>5,068</b>	<b>19</b>	<b>219</b>	<b>8</b>	<b>57</b>
<b>Q1 複合サービス事業 (郵便局)</b>	<b>297</b>	<b>3,480</b>	<b>2</b>	<b>34</b>	<b>2</b>	<b>8</b>
86 郵便局	297	3,480	2	34	2	8
<b>Q2 複合サービス事業 (協同組合)</b>	<b>81</b>	<b>1,588</b>	<b>17</b>	<b>185</b>	<b>6</b>	<b>49</b>
87 協同組合(他に分類されないもの)	81	1,588	17	185	6	49
<b>R サービス業(他に分類されないもの)</b>	<b>7,364</b>	<b>166,958</b>	<b>2,059</b>	<b>24,849</b>	<b>785</b>	<b>21,191</b>
<b>R1 サービス業 (政治・経済・文化団体, 宗教)</b>	<b>2,101</b>	<b>10,680</b>	<b>1,209</b>	<b>5,687</b>	<b>144</b>	<b>867</b>
93 政治・経済・文化団体	1,082	6,725	370	2,344	89	693
94 宗教	1,019	3,955	839	3,343	55	174
<b>R2 サービス業 (政治・経済・文化団体, 宗教を除く)</b>	<b>5,263</b>	<b>156,278</b>	<b>850</b>	<b>19,162</b>	<b>641</b>	<b>20,324</b>
88 廃棄物処理業	370	5,914	110	2,446	39	678
89 自動車整備業	735	4,300	222	1,557	118	778
90 機械等修理業(別掲を除く)	792	7,515	158	1,617	113	1,141
91 職業紹介・労働者派遣業	573	44,149	30	1,497	45	4,782
92 その他の事業サービス業	2,612	91,647	308	11,516	307	12,689
95 その他のサービス業	176	2,721	20	519	18	252

事業所数及び従業者数－民営（続）

平成7年～16年		平成17年～26年		平成27年～令和2年		令和3年		不詳		産業 分類
事業所数	従業者数	事業所数	従業者数	事業所数	従業者数	事業所数	従業者数	事業所数	従業者数	
1,012	12,383	1,466	15,021	878	7,298	59	1,084	77	559	O
56	4,963	53	3,305	24	772	2	685	2	146	O1
56	4,963	53	3,305	24	772	2	685	2	146	81
956	7,420	1,413	11,716	854	6,526	57	399	75	413	O2
956	7,420	1,413	11,716	854	6,526	57	399	75	413	82
2,804	57,628	4,851	87,945	3,081	40,491	177	1,889	238	3,813	P
1,610	23,009	2,274	34,674	1,279	13,425	76	681	59	454	83
15	649	33	554	23	277	-	-	-	-	84
1,179	33,970	2,544	52,717	1,779	26,789	101	1,208	179	3,359	85
45	818	297	3,747	9	227	-	-	-	-	Q
-	-	287	3,243	6	195	-	-	-	-	Q1
-	-	287	3,243	6	195	-	-	-	-	86
45	818	10	504	3	32	-	-	-	-	Q2
45	818	10	504	3	32	-	-	-	-	87
1,342	39,331	1,942	47,255	1,042	28,952	69	2,169	125	3,211	R
233	1,221	319	1,580	167	1,213	9	33	20	79	R1
175	1,058	272	1,352	155	1,181	8	32	13	65	93
58	163	47	228	12	32	1	1	7	14	94
1,109	38,110	1,623	45,675	875	27,739	60	2,136	105	3,132	R2
76	1,000	90	1,279	47	429	2	11	6	71	88
155	647	163	924	61	266	4	9	12	119	89
173	1,734	210	1,996	101	641	13	91	24	295	90
110	11,311	226	13,527	139	11,214	9	827	14	991	91
564	23,048	844	26,625	509	14,923	31	1,190	49	1,656	92
30	354	89	1,322	18	266	1	8	-	-	95

第7表 産業小分類別、単独・本所・支所別

(単位 金額：百万円)

産 業 分 類	総 数		単 独		
	事業所数	従業者数	売上 (収入) 金額	事業所数	従業者数
A～R 全産業(S公務を除く)	108,213	1,454,702	…	65,703	396,336
A～B 農林漁業	163	1,572	11,842	140	1,199
A 農業、林業	163	1,572	11,842	140	1,199
01 農業	161	1,563	X	138	1,190
010 管理、補助的経済活動を行う事業所	2	4	-	-	-
011 耕種農業	27	610	X	23	555
012 畜産農業	14	329	3,613	6	70
013 農業サービス業(園芸サービス業を除く)	1	13	-	-	-
014 園芸サービス業	117	607	6,877	109	565
02 林業	2	9	X	2	9
020 管理、補助的経済活動を行う事業所	-	-	-	-	-
021 育林業	1	8	X	1	8
022 素材生産業	-	-	-	-	-
023 特用林産物生産業(きのこ類の栽培を除く)	-	-	-	-	-
024 林業サービス業	-	-	-	-	-
029 その他の林業	1	1	X	1	1
B 漁業	-	-	-	-	-
03 漁業(水産養殖業を除く)	-	-	-	-	-
030 管理、補助的経済活動を行う事業所	-	-	-	-	-
031 海面漁業	-	-	-	-	-
032 内水面漁業	-	-	-	-	-
04 水産養殖業	-	-	-	-	-
040 管理、補助的経済活動を行う事業所	-	-	-	-	-
041 海面養殖業	-	-	-	-	-
042 内水面養殖業	-	-	-	-	-
C～R 非農林漁業(S公務を除く)	108,050	1,453,130	…	65,563	395,137
C 鉱業、採石業、砂利採取業	-	-	-	-	-
05 鉱業、採石業、砂利採取業	-	-	-	-	-
050 管理、補助的経済活動を行う事業所	-	-	-	-	-
051 金属鉱業	-	-	-	-	-
052 石炭・亜炭鉱業	-	-	-	-	-
053 原油・天然ガス鉱業	-	-	-	-	-
054 採石業、砂・砂利・玉石採取業	-	-	-	-	-
055 窯業原料用鉱物鉱業(耐火物・陶磁器・ガラス・セメント原料用に限る)	-	-	-	-	-
059 その他の鉱業	-	-	-	-	-
D 建設業	10,575	89,864	…	8,508	51,332
06 総合工事業	3,860	36,125	…	2,982	18,525
060 管理、補助的経済活動を行う事業所	20	246	…	-	-
061 一般土木建築工事業	97	2,520	…	34	235
062 土木工事業(舗装工事業を除く)	1,058	10,805	…	851	7,486
063 舗装工事業	135	1,772	…	82	1,019
064 建築工事業(木造建築工事業を除く)	957	10,805	…	706	4,250
065 木造建築工事業	592	3,745	…	477	2,128
066 建築リフォーム工事業	1,001	6,232	…	832	3,407
07 職別工事業(設備工事業を除く)	3,488	22,057	…	3,022	17,222
070 管理、補助的経済活動を行う事業所	20	56	…	-	-
071 大工工事業	316	1,523	…	293	1,341
072 とび・土工・コンクリート工事業	528	5,269	…	442	4,040
073 鉄骨・鉄筋工事業	179	1,624	…	150	1,295
074 石工・れんが・タイル・ブロック工事業	161	748	…	152	688
075 左官工事業	154	981	…	146	875
076 板金・金物工事業	143	615	…	125	456
077 塗装工事業	531	2,629	…	463	2,004
078 床・内装工事業	722	3,408	…	643	2,681
079 その他の職別工事業	734	5,204	…	608	3,842

(注) 必要な事項の数値が得られた企業等を対象として集計したもの

事業所数、従事者数及び売上（収入）金額－民営

事業所 売上 (収入) 金額	本所・本社・本店			支所・支社・支店			産業 分類
	事業所数	従業者数	売上 (収入) 金額	事業所数	従業者数	売上 (収入) 金額	
9,796,264	6,687	249,456	…	35,823	808,910	…	A～R
8,085	11	317	2,954	12	56	803	A～B
8,085	11	317	2,954	12	56	803	A
X	11	317	2,954	12	56	803	01
-	1	2	-	1	2	-	010
752	1	36	X	3	19	309	011
X	5	249	X	3	10	261	012
-	1	13	-	-	-	-	013
6,566	3	17	78	5	25	233	014
X	-	-	-	-	-	-	02
-	-	-	-	-	-	-	020
X	-	-	-	-	-	-	021
-	-	-	-	-	-	-	022
-	-	-	-	-	-	-	023
-	-	-	-	-	-	-	024
X	-	-	-	-	-	-	029
-	-	-	-	-	-	-	B
-	-	-	-	-	-	-	03
-	-	-	-	-	-	-	030
-	-	-	-	-	-	-	031
-	-	-	-	-	-	-	032
-	-	-	-	-	-	-	04
-	-	-	-	-	-	-	040
-	-	-	-	-	-	-	041
-	-	-	-	-	-	-	042
9,788,179	6,676	249,139	…	35,811	808,854	…	C～R
-	-	-	-	-	-	-	C
-	-	-	-	-	-	-	05
-	-	-	-	-	-	-	050
-	-	-	-	-	-	-	051
-	-	-	-	-	-	-	052
-	-	-	-	-	-	-	053
-	-	-	-	-	-	-	054
-	-	-	-	-	-	-	055
-	-	-	-	-	-	-	059
1,200,971	585	14,929	…	1,482	23,603	…	D
553,648	215	6,034	…	663	11,566	…	06
-	7	216	…	13	30	…	060
5,454	11	929	…	52	1,356	…	061
173,132	61	1,477	…	146	1,842	…	062
27,499	15	235	…	38	518	…	063
165,515	57	1,893	…	194	4,662	…	064
90,178	21	485	…	94	1,132	…	065
91,869	43	799	…	126	2,026	…	066
353,009	155	2,006	…	311	2,829	…	07
-	7	20	…	13	36	…	070
26,336	10	75	…	13	107	…	071
80,464	23	434	…	63	795	…	072
20,537	13	186	…	16	143	…	073
15,665	2	28	…	7	32	…	074
15,172	2	36	…	6	70	…	075
6,501	5	16	…	13	143	…	076
33,026	26	326	…	42	299	…	077
67,813	29	329	…	50	398	…	078
87,494	38	556	…	88	806	…	079

第7表 産業小分類別、単独・本所・支所別

(単位 金額：百万円)

産 業 分 類	総 数		単 独		
	事業所数	従業者数	売上 (収入) 金額	事業所数	従業者数
08 設備工事業	3,226	31,678	…	2,503	15,581
080 管理、補助的経済活動を行う事業所	20	78	…	-	-
081 電気工事業	1,129	11,997	…	922	5,564
082 電気通信・信号装置工事業	316	4,482	…	216	1,459
083 管工事業(さく井工事業を除く)	1,314	10,684	…	1,049	6,171
084 機械器具設置工事業	294	3,057	…	198	1,503
089 その他の設備工事業	153	1,380	…	118	884
<b>E 製造業</b>	<b>5,685</b>	<b>120,435</b>	<b>4,169,075</b>	<b>3,924</b>	<b>34,661</b>
09 食料品製造業	358	18,087	601,627	169	3,113
090 管理、補助的経済活動を行う事業所	19	617	-	-	-
091 畜産食料品製造業	40	1,373	67,592	17	513
092 水産食料品製造業	23	856	33,409	12	181
093 野菜缶詰・果実缶詰・農産保存食料品製造業	8	85	X	6	37
094 調味料製造業	14	402	4,422	8	138
095 糖類製造業	2	104	X	1	100
096 精穀・製粉業	8	240	72,741	4	30
097 パン・菓子製造業	88	6,080	184,591	31	644
098 動植物油脂製造業	8	1,011	107,067	5	280
099 その他の食料品製造業	148	7,319	127,064	85	1,190
10 飲料・たばこ・飼料製造業	33	921	109,533	18	87
100 管理、補助的経済活動を行う事業所	3	9	-	-	-
101 清涼飲料製造業	6	59	768	4	18
102 酒類製造業	4	330	100,302	1	4
103 茶・コーヒー製造業(清涼飲料を除く)	11	214	8,101	6	27
104 製氷業	-	-	-	-	-
105 たばこ製造業	-	-	-	-	-
106 飼料・有機質肥料製造業	9	309	362	7	38
11 繊維工業	203	1,199	18,519	169	858
110 管理、補助的経済活動を行う事業所	5	85	-	-	-
111 製糸業、紡績業、化学繊維・ねん糸等製造業	1	3	X	1	3
112 織物業	4	5	34	2	2
113 ニット生地製造業	-	-	-	-	-
114 染色整理業	14	70	X	13	70
115 網・網・レース・繊維粗製品製造業	8	28	170	7	23
116 外衣・シャツ製造業(和式を除く)	46	330	11,002	38	247
117 下着類製造業	1	1	X	1	1
118 和装製品・その他の衣服・繊維製身の回り品製造業	61	283	2,223	51	197
119 その他の繊維製品製造業	63	394	4,586	56	315
12 木材・木製品製造業(家具を除く)	43	472	13,524	27	207
120 管理、補助的経済活動を行う事業所	2	6	-	-	-
121 製材業、木製品製造業	8	67	1,118	5	20
122 造作材・合板・建築用組立材料製造業	9	161	8,960	4	57
123 木製容器製造業(竹、とうを含む)	15	166	2,579	10	77
129 その他の木製品製造業(竹、とうを含む)	9	72	867	8	53
13 家具・装備品製造業	162	1,031	29,666	133	664
130 管理、補助的経済活動を行う事業所	3	59	-	-	-
131 家具製造業	97	524	8,525	78	352
132 宗教用具製造業	-	-	-	-	-
133 建具製造業	43	249	16,837	39	127
139 その他の家具・装備品製造業	19	199	4,304	16	185
14 パルプ・紙・紙加工品製造業	80	1,965	60,305	46	403
140 管理、補助的経済活動を行う事業所	1	2	-	-	-
141 パルプ製造業	1	7	X	-	-
142 紙製造業	2	10	X	2	10
143 加工紙製造業	7	95	2,281	4	50
144 紙製品製造業	8	43	228	7	42
145 紙製容器製造業	51	1,753	56,884	27	273
149 その他のパルプ・紙・紙加工品製造業	10	55	596	6	28
15 印刷・同関連業	382	3,679	54,962	310	1,843
150 管理、補助的経済活動を行う事業所	5	16	-	-	-

(注) 必要な事項の数値が得られた企業等を対象として集計したもの



事業所数、従事者数及び売上（収入）金額－民営（続）

事業所 売上 (収入) 金額	本所・本社・本店			支所・支社・支店			産業 分類
	事業所数	従業者数	売上 (収入) 金額	事業所数	従業者数	売上 (収入) 金額	
294,287	215	6,889	…	508	9,208	…	08
-	10	45	…	10	33	…	080
103,210	61	3,154	…	146	3,279	…	081
23,710	29	1,028	…	71	1,995	…	082
127,072	72	1,565	…	193	2,948	…	083
25,305	30	822	…	66	732	…	084
14,990	13	275	…	22	221	…	089
<b>752,012</b>	<b>785</b>	<b>38,209</b>	<b>853,472</b>	<b>976</b>	<b>47,565</b>	<b>2,563,591</b>	<b>E</b>
68,625	64	3,080	55,966	125	11,894	477,036	09
-	14	463	-	5	154	-	090
16,083	5	200	6,033	18	660	45,476	091
4,766	5	390	19,175	6	285	9,469	092
X	-	-	-	2	48	X	093
1,757	1	3	-	5	261	2,665	094
X	-	-	-	1	4	X	095
748	-	-	-	4	210	71,992	096
8,065	16	693	7,247	41	4,743	169,278	097
17,610	-	-	-	3	731	89,457	098
15,539	23	1,331	23,510	40	4,798	88,015	099
X	5	349	X	10	485	107,430	10
-	2	7	-	1	2	-	100
X	1	37	X	1	4	X	101
X	1	130	X	2	196	X	102
300	-	-	-	5	187	7,801	103
-	-	-	-	-	-	-	104
-	-	-	-	-	-	-	105
362	1	175	-	1	96	-	106
7,232	17	174	10,432	17	167	854	11
-	2	18	-	3	67	-	110
X	-	-	-	-	-	-	111
X	-	-	-	2	3	X	112
-	-	-	-	-	-	-	113
445	-	-	-	1	-	X	114
X	1	5	X	-	-	-	115
1,245	7	78	X	1	5	X	116
X	-	-	-	-	-	-	117
1,718	4	38	263	6	48	242	118
3,601	3	35	459	4	44	527	119
2,273	7	145	7,797	9	120	3,454	12
-	2	6	-	-	-	-	120
165	1	20	X	2	27	X	121
X	2	62	X	3	42	2,255	122
1,120	2	57	X	3	32	X	123
X	-	-	-	1	19	X	129
20,943	11	145	1,973	18	222	6,751	13
-	2	7	-	1	52	-	130
5,905	9	138	1,973	10	34	646	131
-	-	-	-	-	-	-	132
10,958	-	-	-	4	122	5,879	133
4,079	-	-	-	3	14	225	139
6,411	16	475	9,515	18	1,087	44,380	14
-	1	2	-	-	-	-	140
-	-	-	-	1	7	X	141
X	-	-	-	-	-	-	142
1,502	1	37	X	2	8	X	143
228	1	1	-	-	-	-	144
4,342	10	409	8,326	14	1,071	44,216	145
X	3	26	X	1	1	X	149
20,087	30	751	13,240	42	1,085	21,635	15
-	3	9	-	2	7	-	150

第7表 産業小分類別、単独・本所・支所別

(単位 金額：百万円)

産 業 分 類	総 数		単 独		
	事業所数	従業者数	売上 (収入) 金額	事業所数	従業者数
151 印刷業	324	3,038	48,474	265	1,635
152 製版業	25	239	3,522	19	67
153 製本業、印刷物加工業	25	156	1,139	24	137
159 印刷関連サービス業	3	230	1,826	2	4
16 化学工業	144	3,833	143,245	72	686
160 管理、補助的経済活動を行う事業所	7	327	-	-	-
161 化学肥料製造業	3	21	800	2	11
162 無機化学工業製品製造業	25	379	22,432	9	46
163 有機化学工業製品製造業	17	616	20,129	9	131
164 油脂加工製品・石けん・合成洗剤・界面活性剤・塗料製造業	27	919	38,789	16	147
165 医薬品製造業	12	200	8,706	9	133
166 化粧品・歯磨・その他の化粧用調整品製造業	21	836	24,979	12	128
169 その他の化学工業	32	535	27,411	15	90
17 石油製品・石炭製品製造業	35	1,618	806,805	7	193
170 管理、補助的経済活動を行う事業所	3	52	-	-	-
171 石油精製業	5	977	713,405	-	-
172 潤滑油・グリース製造業(石油精製業によらないもの)	11	438	75,829	4	151
173 コークス製造業	-	-	-	-	-
174 舗装材料製造業	16	151	17,571	3	42
179 その他の石油製品・石炭製品製造業	-	-	-	-	-
18 プラスチック製品製造業(別掲を除く)	270	3,642	98,518	178	1,265
180 管理、補助的経済活動を行う事業所	9	18	-	-	-
181 プラスチック板・棒・管・継手・異形押出製品製造業	24	428	6,094	18	134
182 プラスチックフィルム・シート・床材・合成皮革製造業	23	371	19,981	16	94
183 工業用プラスチック製品製造業	134	1,344	20,747	93	693
184 発泡・強化プラスチック製品製造業	18	277	9,177	11	73
185 プラスチック成形材料製造業(廃プラスチックを含む)	6	84	1,453	3	35
189 その他のプラスチック製品製造業	56	1,120	41,066	37	236
19 ゴム製品製造業	37	841	22,935	23	115
190 管理、補助的経済活動を行う事業所	1	3	-	-	-
191 タイヤ・チューブ製造業	1	2	X	1	2
192 ゴム製・プラスチック製履物・同附属品製造業	1	1	X	1	1
193 ゴムベルト・ゴムホース・工業用ゴム製品製造業	27	777	21,795	17	90
199 その他のゴム製品製造業	7	58	X	4	22
20 なめし革・同製品・毛皮製造業	14	53	1,083	13	42
200 管理、補助的経済活動を行う事業所	-	-	-	-	-
201 なめし革製造業	-	-	-	-	-
202 工業用革製品製造業(手袋を除く)	1	14	X	1	14
203 革製履物用材料・同附属品製造業	-	-	-	-	-
204 革製履物製造業	1	3	X	1	3
205 革製手袋製造業	-	-	-	-	-
206 かばん製造業	5	20	119	4	9
207 袋物製造業	5	13	591	5	13
208 毛皮製造業	-	-	-	-	-
209 その他のなめし革製品製造業	2	3	X	2	3
21 窯業・土石製品製造業	123	3,128	62,350	66	802
210 管理、補助的経済活動を行う事業所	11	46	-	-	-
211 ガラス・同製品製造業	24	1,790	14,970	13	48
212 セメント・同製品製造業	42	729	39,024	22	397
213 建設用粘土製品製造業(陶磁器製を除く)	1	4	X	1	4
214 陶磁器・同関連製品製造業	9	176	1,122	5	54
215 耐火物製造業	3	44	981	2	34
216 炭素・黒鉛製品製造業	4	59	X	3	24
217 研磨材・同製品製造業	6	24	216	5	20
218 骨材・石工品等製造業	15	60	860	9	38
219 その他の窯業・土石製品製造業	8	196	4,213	6	183

(注) 必要な事項の数値が得られた企業等を対象として集計したものの

事業所数、従事者数及び売上（収入）金額－民営（続）

事業所 売上 (収入) 金額	本所・本社・本店			支所・支社・支店			産業 分類
	事業所数	従業者数	売上 (収入) 金額	事業所数	従業者数	売上 (収入) 金額	
18,692	23	577	10,497	36	826	19,285	151
X	4	165	2,744	2	7	X	152
X	-	-	-	1	19	X	153
X	-	-	-	1	226	X	159
25,717	25	1,626	35,263	47	1,521	82,265	16
-	3	269	-	4	58	-	160
X	-	-	-	1	10	X	161
4,390	4	100	2,277	12	233	15,765	162
X	3	153	X	5	332	13,467	163
4,326	4	424	5,374	7	348	29,089	164
6,939	1	16	X	2	51	X	165
2,945	4	374	10,301	5	334	11,733	166
1,910	6	290	14,525	11	155	10,977	169
4,614	6	193	6,738	22	1,232	795,453	17
-	3	52	-	-	-	-	170
-	-	-	-	5	977	713,405	171
X	2	117	X	5	170	69,967	172
-	-	-	-	-	-	-	173
X	1	24	X	12	85	12,082	174
-	-	-	-	-	-	-	179
14,091	37	798	25,726	55	1,579	58,701	18
-	5	14	-	4	4	-	180
X	2	89	X	4	205	4,419	181
X	2	34	X	5	243	18,293	182
6,832	21	297	4,592	20	354	9,323	183
X	2	67	X	5	137	5,900	184
803	-	-	-	3	49	650	185
2,226	5	297	18,724	14	587	20,115	189
1,765	7	110	X	7	616	X	19
-	1	3	-	-	-	-	190
X	-	-	-	-	-	-	191
X	-	-	-	-	-	-	192
1,490	4	82	967	6	605	19,339	193
X	2	25	X	1	11	X	199
X	-	-	-	1	11	X	20
-	-	-	-	-	-	-	200
-	-	-	-	-	-	-	201
X	-	-	-	-	-	-	202
-	-	-	-	-	-	-	203
X	-	-	-	-	-	-	204
-	-	-	-	-	-	-	205
X	-	-	-	1	11	X	206
591	-	-	-	-	-	-	207
-	-	-	-	-	-	-	208
X	-	-	-	-	-	-	209
27,427	17	276	7,178	40	2,050	27,745	21
-	4	34	-	7	12	-	210
768	4	27	281	7	1,715	13,920	211
20,349	4	111	6,030	16	221	12,645	212
X	-	-	-	-	-	-	213
530	1	83	X	3	39	X	214
X	-	-	-	1	10	X	215
328	-	-	-	1	35	X	216
216	1	4	-	-	-	-	217
427	2	11	X	4	11	X	218
X	1	6	X	1	7	X	219

第7表 産業小分類別、単独・本所・支所別

(単位 金額：百万円)

産 業 分 類	総 数		売上 (収入) 金額	単 独	
	事業所数	従業者数		事業所数	従業者数
22 鉄鋼業	54	804	56,625	28	270
220 管理, 補助的経済活動を行う事業所	1	1	-	-	-
221 製鉄業	1	4	-	-	-
222 製鋼・製鋼圧延業	-	-	-	-	-
223 製鋼を行わない鋼材製造業(表面処理鋼材を除く)	6	219	20,562	4	82
224 表面処理鋼材製造業	1	1	X	1	1
225 鉄素形材製造業	8	96	X	5	42
229 その他の鉄鋼業	37	483	33,951	18	145
23 非鉄金属製造業	58	743	26,358	40	255
230 管理, 補助的経済活動を行う事業所	3	253	-	-	-
231 非鉄金属第1次製錬・精製業	-	-	-	-	-
232 非鉄金属第2次製錬・精製業(非鉄金属合金製造業を含む)	6	79	2,194	3	42
233 非鉄金属・同合金圧延業(抽伸, 押し出しを含む)	4	24	230	3	16
234 電線・ケーブル製造業	11	181	21,010	9	59
235 非鉄金属素形材製造業	23	117	1,860	16	82
239 その他の非鉄金属製造業	11	89	1,065	9	56
24 金属製品製造業	956	10,123	179,863	748	5,692
240 管理, 補助的経済活動を行う事業所	18	115	-	-	-
241 プリキ缶・その他のめっき板等製品製造業	4	108	2,685	1	6
242 洋食器・刃物・手道具・金物類製造業	38	179	2,710	32	153
243 暖房・調理等装置, 配管工事用附属品製造業	37	316	4,546	32	267
244 建設用・建築用金属製品製造業(製缶板金業を含む)	366	3,083	54,211	289	2,042
245 金属素形材製品製造業	152	2,129	27,751	126	1,172
246 金属被覆・彫刻業, 熱処理業(ほうろう鉄器を除く)	217	2,440	34,784	171	1,435
247 金属線製品製造業(ねじ類を除く)	8	53	1,992	5	13
248 ボルト・ナット・リベット・小ねじ・木ねじ等製造業	47	825	24,152	36	253
249 その他の金属製品製造業	69	875	27,032	56	351
25 はん用機械器具製造業	292	9,967	205,113	196	1,894
250 管理, 補助的経済活動を行う事業所	7	1,411	-	-	-
251 ボイラ・原動機製造業	14	4,313	98,630	7	103
252 ポンプ・圧縮機器製造業	59	1,278	31,448	37	299
253 一般産業用機械・装置製造業	84	1,075	35,067	55	539
259 その他のはん用機械・同部分品製造業	128	1,890	39,969	97	953
26 生産用機械器具製造業	679	10,285	315,566	498	5,349
260 管理, 補助的経済活動を行う事業所	19	98	-	-	-
261 農業用機械製造業(農業用器具を除く)	3	28	685	2	16
262 建設機械・鉱山機械製造業	19	441	8,100	14	69
263 繊維機械製造業	3	19	134	2	13
264 生活関連産業用機械製造業	83	946	21,248	60	600
265 基礎素材産業用機械製造業	65	1,393	54,483	36	309
266 金属加工機械製造業	188	1,479	21,351	157	1,141
267 半導体・フラットパネルディスプレイ製造装置製造業	72	3,137	170,060	53	2,019
269 その他の生産用機械・同部分品製造業	227	2,744	39,505	174	1,182
27 業務用機械器具製造業	232	4,596	122,796	146	1,220
270 管理, 補助的経済活動を行う事業所	6	301	-	-	-
271 事務用機械器具製造業	11	326	18,395	7	90
272 サービス用・娯楽用機械器具製造業	36	610	14,594	23	213
273 計量器・測定器・分析機器・試験機・測量機械器具・理化学機械器具製造業	110	2,411	69,757	72	569
274 医療用機械器具・医療用品製造業	48	695	12,873	29	249
275 光学機械器具・レンズ製造業	21	253	7,176	15	99
276 武器製造業	-	-	-	-	-
28 電子部品・デバイス・電子回路製造業	234	4,826	179,136	156	1,445
280 管理, 補助的経済活動を行う事業所	6	169	-	-	-
281 電子デバイス製造業	17	611	90,421	9	51
282 電子部品製造業	47	1,435	33,425	25	286

(注) 必要な事項の数値が得られた企業等を対象として集計したもの

事業所数、従事者数及び売上（収入）金額－民営（続）

事業所 売上 (収入) 金額	本所・本社・本店			支所・支社・支店			産業 分類
	事業所数	従業者数	売上 (収入) 金額	事業所数	従業者数	売上 (収入) 金額	
9,103	8	117	8,240	18	417	39,283	22
-	1	1	-	-	-	-	220
-	-	-	-	1	4	-	221
-	-	-	-	-	-	-	222
X	-	-	-	2	137	X	223
X	-	-	-	-	-	-	224
375	1	43	X	2	11	X	225
X	6	73	X	13	265	21,614	229
4,299	10	386	20,409	8	102	1,650	23
-	3	253	-	-	-	-	230
-	-	-	-	-	-	-	231
1,367	1	33	X	2	4	X	232
X	-	-	-	1	8	X	233
X	1	74	X	1	48	X	234
1,315	5	26	X	2	9	X	235
X	-	-	-	2	33	X	239
83,650	100	2,711	51,347	108	1,720	44,866	24
-	14	100	-	4	15	-	240
X	2	101	X	1	1	-	241
2,333	4	20	X	2	6	X	242
4,278	-	-	-	5	49	269	243
34,681	33	724	12,206	44	317	7,324	244
18,898	13	518	7,022	13	439	1,830	245
17,328	20	697	13,419	26	308	4,038	246
X	2	38	X	1	2	X	247
2,693	4	357	11,113	7	215	10,346	248
3,362	8	156	3,261	5	368	20,410	249
35,944	53	3,417	49,664	43	4,656	119,506	25
-	5	1,397	-	2	14	-	250
1,539	3	97	1,786	4	4,113	95,306	251
5,698	17	813	9,660	5	166	16,090	252
11,754	13	317	17,104	16	219	6,209	253
16,953	15	793	21,114	16	144	1,901	259
198,081	98	2,611	54,171	83	2,325	63,314	26
-	17	91	-	2	7	-	260
X	-	-	-	1	12	X	261
X	2	221	X	3	151	5,418	262
X	-	-	-	1	6	X	263
11,783	12	236	5,071	11	110	4,393	264
7,229	17	696	31,697	12	388	15,558	265
14,600	18	250	4,895	13	88	1,856	266
144,577	9	570	X	10	548	X	267
18,410	23	547	7,469	30	1,015	13,626	269
20,946	39	1,294	25,313	47	2,082	76,536	27
-	5	59	-	1	242	-	270
X	1	15	X	3	221	16,001	271
3,750	8	358	9,836	5	39	1,008	272
8,208	16	594	11,555	22	1,248	49,994	273
X	6	144	X	13	302	9,310	274
3,777	3	124	3,176	3	30	224	275
-	-	-	-	-	-	-	276
25,231	39	1,916	120,079	39	1,465	33,825	28
-	4	166	-	2	3	-	280
X	7	365	85,709	1	195	X	281
6,359	12	498	8,357	10	651	18,709	282

第7表 産業小分類別、単独・本所・支所別

(単位 金額：百万円)

産 業 分 類	総 数		売上 (収入) 金額	単 独	
	事業所数	従業者数		事業所数	従業者数
283 記録メディア製造業	-	-	-	-	-
284 電子回路製造業	65	1,484	33,114	51	638
285 ユニット部品製造業	7	102	1,979	4	63
289 その他の電子部品・デバイス・電子回路製造業	92	1,025	20,196	67	407
29 電気機械器具製造業	431	8,259	205,129	302	3,153
290 管理、補助的経済活動を行う事業所	16	313	-	-	-
291 発電用・送電用・配電用電気機械器具製造業	189	2278	77,100	144	1071
292 産業用電気機械器具製造業	53	1574	25,346	37	835
293 民生用電気機械器具製造業	16	191	4,902	13	88
294 電球・電気照明器具製造業	25	381	8,138	19	231
295 電池製造業	7	273	1,935	4	31
296 電子応用装置製造業	35	1493	32,145	22	468
297 電気計測器製造業	68	1452	33,739	45	279
299 その他の電気機械器具製造業	22	304	21,825	18	150
30 情報通信機械器具製造業	135	9,404	374,454	90	1,600
300 管理、補助的経済活動を行う事業所	2	2	-	-	-
301 通信機械器具・同関連機械器具製造業	56	5,584	267,842	33	755
302 映像・音響機械器具製造業	52	3,064	74,630	43	366
303 電子計算機・同附属装置製造業	25	754	31,982	14	479
31 輸送用機械器具製造業	342	17,996	430,597	174	2,133
310 管理、補助的経済活動を行う事業所	13	2,669	-	-	-
311 自動車・同附属品製造業	172	9,435	280,232	99	1,219
312 鉄道車両・同部分品製造業	49	2,429	60,829	27	370
313 船舶製造・修理業、船用機関製造業	79	2,595	74,554	32	402
314 航空機・同附属品製造業	8	707	12,295	4	56
315 産業用運搬車両・同部分品・附属品製造業	3	29	476	2	14
319 その他の輸送用機械器具製造業	18	132	2,210	10	72
32 その他の製造業	365	2,875	49,002	293	1,287
320 管理、補助的経済活動を行う事業所	6	118	-	-	-
321 貴金属・宝石製品製造業	22	234	5,108	19	75
322 装身具・装飾品・ボタン・同関連品製造業(貴金属・宝石製を除く)	14	71	705	12	49
323 時計・同部分品製造業	1	3	X	1	3
324 楽器製造業	7	19	76	6	11
325 がん具・運動用具製造業	25	145	1,505	19	61
32A がん具製造業	13	43	318	11	38
32B 運動用具製造業	12	102	1,187	8	23
326 ペン・鉛筆・絵画用品・その他の事務用品製造業	20	263	8,294	15	105
327 漆器製造業	2	3	X	2	3
328 畳等生活雑貨製品製造業	50	179	2,060	42	117
329 他に分類されない製造業	218	1,840	31,234	177	863
32C 情報記録物製造業(新聞、書籍等の印刷物を除く)	7	21	301	7	21
32D 他に分類されないその他の製造業	211	1,819	30,933	170	842
<b>F 電気・ガス・熱供給・水道業</b>	<b>98</b>	<b>2,840</b>	<b>...</b>	<b>55</b>	<b>325</b>
33 電気業	57	1,549	...	39	92
330 管理、補助的経済活動を行う事業所	4	346	...	-	-
331 電気業	53	1,203	...	39	92
34 ガス業	10	877	...	1	1
340 管理、補助的経済活動を行う事業所	6	659	...	-	-
341 ガス業	4	218	...	1	1
35 熱供給業	6	94	...	2	74
350 管理、補助的経済活動を行う事業所	-	-	...	-	-
351 熱供給業	6	94	...	2	74
36 水道業	25	320	...	13	158
360 管理、補助的経済活動を行う事業所	-	-	...	-	-
361 上水道業	2	18	...	1	1
362 工業用水道業	-	-	...	-	-
363 下水道業	23	302	...	12	157

(注) 必要な事項の数値が得られた企業等を対象として集計したもの

事業所数、従事者数及び売上（収入）金額－民営（続）

事業所 売上 (収入) 金額	本所・本社・本店			支所・支社・支店			産業 分類
	事業所数	従業者数	売上 (収入) 金額	事業所数	従業者数	売上 (収入) 金額	
-	-	-	-	-	-	-	283
7,113	7	657	22,861	7	189	3,141	284
X	1	12	-	2	27	X	285
6,992	8	218	3,153	17	400	10,052	289
68,661	70	2,999	55,073	59	2,107	81,395	29
-	10	176	-	6	137	-	290
17,262	22	629	7,709	23	578	52,129	291
12,335	6	379	X	10	360	X	292
2,301	3	103	2,601	-	-	-	293
X	4	125	3,590	2	25	X	294
X	2	212	X	1	30	-	295
9,858	7	470	7,212	6	555	15,075	296
4,749	13	753	18,861	10	420	10,129	297
17,319	3	152	4,505	1	2	-	299
50,078	28	5,462	144,135	17	2,342	180,241	30
-	1	2	-	1	-	-	300
12,650	12	2,642	76,788	11	2,187	178,404	301
7,308	7	2,582	X	2	116	X	302
30,120	8	236	X	3	39	X	303
37,186	71	8,237	133,342	97	7,626	260,070	31
-	8	2,638	-	5	31	-	310
25,674	37	3,117	79,402	36	5,099	175,156	311
3,371	5	986	31,038	17	1,073	26,420	312
5,911	15	817	11,184	32	1,376	57,459	313
976	3	647	11,319	1	4	-	314
X	1	15	X	-	-	-	315
X	2	17	X	6	43	1,035	319
16,356	27	937	14,876	45	651	17,770	32
-	4	112	-	2	6	-	320
X	1	10	-	2	149	X	321
X	1	17	X	1	5	-	322
X	-	-	-	-	-	-	323
76	1	8	-	-	-	-	324
570	3	77	854	3	7	81	325
254	1	2	X	1	3	X	32A
316	2	75	X	2	4	X	32B
X	2	63	X	3	95	6,898	326
X	-	-	-	-	-	-	327
867	2	36	X	6	26	X	328
12,091	13	614	12,959	28	363	6,183	329
301	-	-	-	-	-	-	32C
11,790	13	614	12,959	28	363	6,183	32D
<b>33,164</b>	<b>1</b>	<b>4</b>	<b>...</b>	<b>42</b>	<b>2,511</b>	<b>...</b>	<b>F</b>
15,435	-	-	...	18	1,457	...	33
-	-	-	...	4	346	...	330
15,435	-	-	...	14	1,111	...	331
X	-	-	...	9	876	...	34
-	-	-	...	6	659	...	340
X	-	-	...	3	217	...	341
X	1	4	...	3	16	...	35
-	-	-	...	-	-	...	350
X	1	4	...	3	16	...	351
7,254	-	-	...	12	162	...	36
-	-	-	...	-	-	...	360
X	-	-	...	1	17	...	361
-	-	-	...	-	-	...	362
X	-	-	...	11	145	...	363

第7表 産業小分類別、単独・本所・支所別

(単位 金額：百万円)

産 業 分 類	総		単 独		
	事業所数	従業者数	売上 (収入) 金額	事業所数	従業者数
<b>G 情報通信業</b>	<b>2,324</b>	<b>65,140</b>	…	<b>1,723</b>	<b>18,282</b>
<b>G1 情報通信業（通信業，放送業，映像・音声・文字情報制作業）</b>	<b>432</b>	<b>4,145</b>	…	<b>317</b>	<b>1,639</b>
37 通信業	49	1,380	…	19	215
370 管理，補助的経済活動を行う事業所	-	-	…	-	-
371 固定電気通信業	19	384	…	13	188
372 移動電気通信業	7	330	…	1	1
373 電気通信に附帯するサービス業	23	666	…	5	26
38 放送業	23	689	…	6	121
380 管理，補助的経済活動を行う事業所	-	-	…	-	-
381 公共放送業(有線放送業を除く)	1	81	…	-	-
382 民間放送業(有線放送業を除く)	12	257	…	5	68
383 有線放送業	10	351	…	1	53
41 映像・音声・文字情報制作業	360	2,076	…	292	1,303
410 管理，補助的経済活動を行う事業所	1	2	…	-	-
411 映像情報制作・配給業	118	514	…	102	343
412 音声情報制作業	30	64	…	28	62
413 新聞業	17	216	…	5	37
414 出版業	68	316	…	56	191
415 広告制作業	46	548	…	38	519
416 映像・音声・文字情報制作に附帯するサービス業	80	416	…	63	151
<b>G2 情報通信業（情報サービス業，インターネット附随サービス業）</b>	<b>1,892</b>	<b>60,995</b>	<b>1,499,262</b>	<b>1,406</b>	<b>16,643</b>
39 情報サービス業	1,670	58,816	1,429,956	1,219	15,873
390 管理，補助的経済活動を行う事業所	12	231	-	-	-
391 ソフトウェア業	1,479	55,212	1,360,722	1,086	15,224
392 情報処理・提供サービス業	179	3,373	69,234	133	649
39A 情報処理サービス業	94	2,284	45,581	68	293
39B 情報提供サービス業	32	334	5,682	20	68
39C その他の情報処理・提供サービス業	53	755	17,972	45	288
40 インターネット附随サービス業	222	2,179	69,306	187	770
400 管理，補助的経済活動を行う事業所	-	-	-	-	-
401 インターネット附随サービス業	222	2,179	69,306	187	770
<b>H 運輸業，郵便業</b>	<b>3,018</b>	<b>85,861</b>	…	<b>1,017</b>	<b>15,501</b>
42 鉄道業	75	6,815	…	-	-
420 管理，補助的経済活動を行う事業所	1	1,114	…	-	-
421 鉄道業	74	5,701	…	-	-
43 道路旅客運送業	285	12,845	…	167	3,704
430 管理，補助的経済活動を行う事業所	4	40	…	-	-
431 一般乗合旅客自動車運送業	30	3,398	…	1	1
432 一般乗用旅客自動車運送業	222	8,764	…	157	3,545
433 一般貸切旅客自動車運送業	27	617	…	8	146
439 その他の道路旅客運送業	2	26	…	1	12
44 道路貨物運送業	1,416	38,352	…	521	7,904
440 管理，補助的経済活動を行う事業所	39	684	…	-	-
441 一般貨物自動車運送業	1,231	35,872	…	441	7,487
442 特定貨物自動車運送業	19	416	…	5	56
443 貨物軽自動車運送業	92	429	…	72	334
444 集配利用運送業	33	946	…	2	26
449 その他の道路貨物運送業	2	5	…	1	1
45 水運業	74	1,000	…	43	565
450 管理，補助的経済活動を行う事業所	1	1	…	-	-
451 外航海運業	15	434	…	6	178
452 沿海海運業	26	239	…	11	124
453 内陸水運業	17	232	…	11	169
454 船舶貸渡業	15	94	…	15	94
46 航空運輸業	1	2	…	-	-
460 管理，補助的経済活動を行う事業所	-	-	…	-	-
461 航空運送業	1	2	…	-	-
462 航空機使用業(航空運送業を除く)	-	-	…	-	-

(注) 必要な事項の数値が得られた企業等を対象として集計したもの



事業所数、従事者数及び売上（収入）金額－民営（続）

事業所 売上 (収入) 金額	本所・本社・本店			支所・支社・支店			産業 分類
	事業所数	従業者数	売上 (収入) 金額	事業所数	従業者数	売上 (収入) 金額	
275,531	183	20,283	…	418	26,575	…	G
21,574	26	599	…	89	1,907	…	G1
4,780	2	163	…	28	1,002	…	37
-	-	-	…	-	-	…	370
4,113	-	-	…	6	196	…	371
X	1	120	…	5	209	…	372
X	1	43	…	17	597	…	373
6,191	5	179	…	12	389	…	38
-	-	-	…	-	-	…	380
-	-	-	…	1	81	…	381
X	4	179	…	3	10	…	382
X	1	-	…	8	298	…	383
10,603	19	257	…	49	516	…	41
-	1	2	…	-	-	…	410
4,531	4	22	…	12	149	…	411
245	-	-	…	2	2	…	412
339	3	73	…	9	106	…	413
1,557	2	9	…	10	116	…	414
2,560	4	6	…	4	23	…	415
1,371	5	145	…	12	120	…	416
253,957	157	19,684	445,102	329	24,668	800,204	G2
245,742	146	18,925	433,332	305	24,018	750,882	39
-	8	198	-	4	33	-	390
237,298	127	17,848	418,803	266	22,140	704,622	391
8,445	11	879	14,529	35	1,845	46,261	392
2,179	8	700	11,946	18	1,291	31,455	39A
X	2	66	X	10	200	3,743	39B
X	1	113	X	7	354	11,063	39C
8,214	11	759	11,770	24	650	49,322	40
-	-	-	-	-	-	-	400
8,214	11	759	11,770	24	650	49,322	401
256,041	363	13,734	…	1,638	56,626	…	H
-	4	2,209	…	71	4,606	…	42
-	-	-	…	1	1,114	…	420
-	4	2,209	…	70	3,492	…	421
15,061	25	1,664	…	93	7,477	…	43
-	-	-	…	4	40	…	430
X	2	196	…	27	3,201	…	431
14,276	18	1,362	…	47	3,857	…	432
X	5	106	…	14	365	…	433
X	-	-	…	1	14	…	439
122,416	180	4,510	…	715	25,938	…	44
-	29	543	…	10	141	…	440
114,302	141	3,802	…	649	24,583	…	441
536	2	23	…	12	337	…	442
7,343	4	7	…	16	88	…	443
X	4	135	…	27	785	…	444
X	-	-	…	1	4	…	449
X	9	257	…	22	178	…	45
-	-	-	…	1	1	…	450
3,124	3	207	…	6	49	…	451
2,400	5	38	…	10	77	…	452
X	1	12	…	5	51	…	453
3,133	-	-	…	-	-	…	454
-	-	-	…	1	2	…	46
-	-	-	…	-	-	…	460
-	-	-	…	1	2	…	461
-	-	-	…	-	-	…	462

第7表 産業小分類別、単独・本所・支所別

(単位 金額：百万円)

産 業 分 類	総 数		売上 (収入) 金額	単 独	
	事業所数	従業者数		事業所数	従業者数
47 倉庫業	351	5,981	…	35	682
470 管理, 補助的経済活動を行う事業所	7	89	…	-	-
471 倉庫業(冷蔵倉庫業を除く)	310	5,134	…	28	402
472 冷蔵倉庫業	34	758	…	7	280
48 運輸に附帯するサービス業	796	15,994	…	248	2,581
480 管理, 補助的経済活動を行う事業所	29	1,068	…	-	-
481 港湾運送業	212	4,885	…	37	586
482 貨物運送取扱業(集配利用運送業を除く)	116	2,205	…	30	225
483 運送代理店	39	399	…	22	189
484 こん包業	97	1,902	…	43	559
485 運輸施設提供業	24	827	…	4	76
489 その他の運輸に附帯するサービス業	279	4,708	…	112	946
49 郵便業(信書便事業を含む)	18	4,829	…	2	36
490 管理, 補助的経済活動を行う事業所	-	-	…	-	-
491 郵便業(信書便事業を含む)	18	4,829	…	2	36
<b>I 卸売業, 小売業</b>	<b>23,788</b>	<b>284,561</b>	<b>11,811,524</b>	<b>10,790</b>	<b>55,926</b>
<b>I 1 卸売業</b>	<b>6,723</b>	<b>83,190</b>	<b>7,498,651</b>	<b>3,576</b>	<b>20,111</b>
50 各種商品卸売業	31	347	37,268	18	112
500 管理, 補助的経済活動を行う事業所	-	-	-	-	-
501 各種商品卸売業	31	347	37,268	18	112
50A 各種商品卸売業(従業者が常時100人以上のもの)	-	-	-	-	-
50B その他の各種商品卸売業	31	347	37,268	18	112
51 繊維・衣服等卸売業	250	2,135	59,573	180	931
510 管理, 補助的経済活動を行う事業所	12	129	-	-	-
511 繊維品卸売業(衣服, 身の回り品を除く)	21	79	2,225	17	63
512 衣服卸売業	105	1,109	22,445	75	357
513 身の回り品卸売業	112	818	34,903	88	511
52 飲食料品卸売業	1,068	13,227	1,478,318	644	4,695
520 管理, 補助的経済活動を行う事業所	24	180	-	-	-
521 農畜産物・水産物卸売業	426	5,922	632,373	310	3,002
52A 米穀類卸売業	39	474	48,856	27	205
52B 野菜・果実卸売業	127	2,227	202,605	93	1,342
52C 食肉卸売業	103	1,461	197,025	74	723
52D 生鮮魚介卸売業	133	1,335	142,144	104	674
52E その他の農畜産物・水産物卸売業	24	425	41,744	12	58
522 食料・飲料卸売業	618	7,125	845,945	334	1,693
53 建築材料, 鉱物・金属材料等卸売業	1,400	11,155	1,228,469	756	3,678
530 管理, 補助的経済活動を行う事業所	26	171	-	-	-
531 建築材料卸売業	596	4,857	655,850	308	1,549
532 化学製品卸売業	259	2,165	161,586	127	497
533 石油・鉱物卸売業	87	802	55,941	60	349
534 鉄鋼製品卸売業	150	1,016	233,929	95	395
535 非鉄金属卸売業	94	685	72,084	39	172
536 再生資源卸売業	188	1,459	49,078	127	716
54 機械器具卸売業	2,429	38,910	3,250,305	1,116	6,391
540 管理, 補助的経済活動を行う事業所	47	1,146	-	-	-
541 産業機械器具卸売業	835	9,672	615,826	395	1,887
542 自動車卸売業	439	6,826	860,706	221	1,424
543 電気機械器具卸売業	717	15,984	1,315,217	338	1,955
549 その他の機械器具卸売業	391	5,282	458,557	162	1,125
55 その他の卸売業	1,541	17,086	1,441,354	862	4,304
550 管理, 補助的経済活動を行う事業所	31	269	-	-	-
551 家具・建具・じゅう器等卸売業	238	2,741	192,761	115	601
552 医薬品・化粧品等卸売業	317	5,337	713,766	158	759
553 紙・紙製品卸売業	93	750	55,539	54	234
559 他に分類されない卸売業	862	7,989	479,287	535	2,710
55A 代理商, 仲立業	111	515	14,803	92	257
55B 他に分類されないその他の卸売業	751	7,474	464,484	443	2,453

(注) 必要な事項の数値が得られた企業等を対象として集計したもの

事業所数、従事者数及び売上（収入）金額－民営（続）

事業所 売上 (収入) 金額	本所・本社・本店			支所・支社・支店			産業 分類
	事業所数	従業者数	売上 (収入) 金額	事業所数	従業者数	売上 (収入) 金額	
12,928	26	714	…	290	4,585	…	47
-	7	89	…	-	-	…	470
7,048	14	454	…	268	4,278	…	471
5,879	5	171	…	22	307	…	472
95,867	119	4,380	…	429	9,033	…	48
-	25	1,026	…	4	42	…	480
14,611	22	1,129	…	153	3,170	…	481
12,026	13	835	…	73	1,145	…	482
5,761	5	25	…	12	185	…	483
6,408	6	120	…	48	1,223	…	484
9,659	3	108	…	17	643	…	485
47,401	45	1,137	…	122	2,625	…	489
X	-	-	…	16	4,793	…	49
-	-	-	…	-	-	…	490
X	-	-	…	16	4,793	…	491
1,707,825	1,645	43,849	2,282,393	11,353	184,786	7,821,306	I
1,210,493	698	22,603	1,954,708	2,449	40,476	4,333,450	I 1
X	1	5	X	12	230	33,615	50
-	-	-	-	-	-	-	500
X	1	5	X	12	230	33,615	501
-	-	-	-	-	-	-	50A
X	1	5	X	12	230	33,615	50B
X	35	777	X	35	427	X	51
-	3	4	-	9	125	-	510
X	2	6	X	2	10	X	511
9,844	17	531	10,389	13	221	2,212	512
15,457	13	236	17,152	11	71	2,293	513
284,683	119	4,311	395,036	305	4,221	798,600	52
-	3	5	-	21	175	-	520
173,108	49	1,924	294,478	67	996	164,787	521
8,408	5	186	11,959	7	83	28,489	52A
95,143	16	514	87,119	18	371	20,342	52B
29,901	11	452	103,251	18	286	63,874	52C
38,047	11	515	74,672	18	146	29,425	52D
1,611	6	257	17,477	6	110	22,657	52E
111,574	67	2,382	100,558	217	3,050	633,813	522
226,732	132	2,314	132,732	512	5,163	869,005	53
-	10	57	-	16	114	-	530
123,808	41	669	43,448	247	2,639	488,595	531
39,424	32	746	41,143	100	922	81,018	532
14,458	4	118	6,247	23	335	35,237	533
25,639	10	132	6,186	45	489	202,104	534
6,907	13	242	20,897	42	271	44,280	535
16,496	22	350	14,811	39	393	17,771	536
465,923	255	10,930	1,168,464	1,058	21,589	1,615,918	54
-	17	527	-	30	619	-	540
90,952	78	2,584	180,049	362	5,201	344,825	541
191,991	49	1,524	386,911	169	3,878	281,803	542
117,454	76	5,370	547,382	303	8,659	650,381	543
65,525	35	925	54,121	194	3,232	338,910	549
202,520	154	3,973	229,089	525	8,809	1,009,746	55
-	8	14	-	23	255	-	550
34,814	21	469	20,197	102	1,671	137,749	551
23,540	22	425	38,193	137	4,153	652,033	552
12,975	9	124	7,002	30	392	35,563	553
131,191	94	2,941	163,696	233	2,338	184,400	559
6,125	3	20	360	16	238	8,319	55A
125,066	91	2,921	163,336	217	2,100	176,081	55B

第7表 産業小分類別、単独・本所・支所別

(単位 金額：百万円)

産 業 分 類	総		数		単 独	
	事業所数	従業者数	売上 (収入) 金額	事業所数	従業者数	
<b>12 小売業</b>	<b>17,065</b>	<b>201,371</b>	<b>4,312,873</b>	<b>7,214</b>	<b>35,815</b>	
56 各種商品小売業	63	8,349	355,539	3	11	
560 管理, 補助的経済活動を行う事業所	8	910	-	-	-	
561 百貨店, 総合スーパー	23	6,735	326,980	-	-	
569 その他の各種商品小売業(従業者が常時50人未満のもの)	32	704	28,559	3	11	
57 織物・衣服・身の回り品小売業	2,631	18,356	271,749	715	1,939	
570 管理, 補助的経済活動を行う事業所	25	281	-	-	-	
571 呉服・服地・寝具小売業	184	846	11,498	100	240	
572 男子服小売業	339	2,236	36,052	85	285	
573 婦人・子供服小売業	1,103	8,555	131,565	298	766	
574 靴・履物小売業	232	1,166	16,520	51	96	
579 その他の織物・衣服・身の回り品小売業	748	5,272	76,114	181	552	
58 飲食料品小売業	5,186	88,473	1,342,457	2,318	17,355	
580 管理, 補助的経済活動を行う事業所	62	2,696	-	-	-	
581 各種食料品小売業	532	32,518	739,720	47	621	
582 野菜・果実小売業	262	1,604	22,940	188	776	
583 食肉小売業	178	1,416	23,785	97	401	
584 鮮魚小売業	172	1,302	22,315	88	328	
585 酒小売業	305	1,205	20,780	250	690	
586 菓子・パン小売業	1,057	9,439	55,397	504	2,453	
589 その他の飲食料品小売業	2,618	38,293	457,520	1,144	12,086	
58A 料理品小売業	505	6,124	61,459	160	661	
58B 他に分類されない飲食料品小売業	2,113	32,169	396,061	984	11,425	
59 機械器具小売業	2,054	22,932	914,866	1,078	3,440	
590 管理, 補助的経済活動を行う事業所	35	3,533	-	-	-	
591 自動車小売業	1,201	10,877	595,515	632	2,191	
592 自転車小売業	148	564	7,849	96	191	
593 機械器具小売業(自動車, 自転車を除く)	670	7,958	311,502	350	1,058	
60 その他の小売業	6,079	53,370	1,012,437	2,391	10,407	
600 管理, 補助的経済活動を行う事業所	83	1,694	-	-	-	
601 家具・建具・畳小売業	274	2,210	52,734	176	461	
602 じゅう器小売業	236	1,158	11,389	150	425	
603 医薬品・化粧品小売業	2,168	20,568	417,547	498	2,796	
604 農耕用品小売業	30	275	3,649	21	63	
605 燃料小売業	418	3,935	171,354	138	710	
606 書籍・文房具小売業	441	6,293	77,543	249	2,417	
607 スポーツ用品・がん具・娯楽用品・楽器小売業	403	3,395	57,872	172	589	
60A スポーツ用品小売業	241	2,040	39,503	94	277	
60B がん具・娯楽用品小売業	97	939	11,041	43	220	
60C 楽器小売業	65	416	7,328	35	92	
608 写真機・時計・眼鏡小売業	402	2,069	32,706	129	344	
609 他に分類されない小売業	1,624	11,773	187,643	858	2,602	
60D 花・植木小売業	420	1,740	12,109	269	871	
60E ペット・ペット用品小売業	136	918	11,514	59	179	
60F 中古品小売業(他に分類されないもの)	194	1,514	15,327	102	249	
60G 他に分類されないその他の小売業	874	7,601	148,693	428	1,303	
61 無店舗小売業	1,049	9,806	415,310	709	2,663	
610 管理, 補助的経済活動を行う事業所	11	322	-	-	-	
611 通信販売・訪問販売小売業	745	6,777	342,562	536	2,004	
612 自動販売機による小売業	66	1,079	40,157	27	109	
619 その他の無店舗小売業	227	1,628	32,591	146	550	
<b>J 金融業, 保険業</b>	<b>1,624</b>	<b>32,032</b>	<b>...</b>	<b>548</b>	<b>2,393</b>	
62 銀行業	267	9,473	...	-	-	
620 管理, 補助的経済活動を行う事業所	2	83	...	-	-	
621 中央銀行	1	65	...	-	-	
622 銀行(中央銀行を除く)	264	9,325	...	-	-	
63 協同組織金融業	142	3,313	...	1	15	
630 管理, 補助的経済活動を行う事業所	1	12	...	-	-	

(注) 必要な事項の数値が得られた企業等を対象として集計したもの

事業所数、従事者数及び売上（収入）金額－民営（続）

事業所 売上 (収入) 金額	本所・本社・本店			支所・支社・支店			産業 分類
	事業所数	従業者数	売上 (収入) 金額	事業所数	従業者数	売上 (収入) 金額	
497,332	947	21,246	327,686	8,904	144,310	3,487,855	I 2
139	3	595	X	57	7,743	X	56
-	1	-	-	7	910	-	560
-	1	583	X	22	6,152	X	561
139	1	12	X	28	681	X	569
16,592	76	953	X	1,840	15,464	X	57
-	16	121	-	9	160	-	570
1,564	9	76	X	75	530	X	571
4,095	7	250	764	247	1,701	31,193	572
4,162	23	186	1,600	782	7,603	125,804	573
413	8	56	332	173	1,014	15,774	574
6,358	13	264	996	554	4,456	68,761	579
192,013	289	7,075	53,988	2,579	64,043	1,096,456	58
-	42	2,371	-	20	325	-	580
8,996	6	112	1,280	479	31,785	729,444	581
9,952	7	66	3,352	67	762	9,635	582
3,693	5	22	137	76	993	19,956	583
3,931	4	74	266	80	900	18,118	584
10,032	13	135	2,936	42	380	7,813	585
11,573	57	1,034	3,547	496	5,952	40,277	586
143,835	155	3,261	42,471	1,319	22,946	271,214	589
6,620	16	377	5,891	329	5,086	48,948	58A
137,215	139	2,884	36,580	990	17,860	222,266	58B
81,666	120	5,027	86,123	856	14,465	747,078	59
-	24	3,175	-	11	358	-	590
68,145	64	1,255	51,298	505	7,431	476,071	591
1,758	4	31	708	48	342	5,384	592
11,762	28	566	34,117	292	6,334	265,623	593
132,719	384	4,844	64,596	3,304	38,119	815,122	60
-	58	1,195	-	25	499	-	600
4,546	7	19	255	91	1,730	47,932	601
X	4	100	X	82	633	6,421	602
43,156	146	1,242	17,990	1,524	16,530	356,400	603
X	2	84	X	7	128	1,924	604
15,904	33	498	15,717	247	2,727	139,733	605
24,643	19	481	9,715	173	3,395	43,185	606
10,722	14	168	4,886	217	2,638	42,264	607
7,107	9	143	4,465	138	1,620	27,931	60A
X	3	10	X	51	709	8,220	60B
X	2	15	X	28	309	6,113	60C
2,755	17	167	2,449	256	1,558	27,503	608
25,661	84	890	12,222	682	8,281	149,760	609
5,268	32	270	2,441	119	599	4,400	60D
1,226	4	32	1,945	73	707	8,343	60E
1,852	8	320	3,749	84	945	9,726	60F
17,315	40	268	4,087	406	6,030	127,291	60G
74,203	75	2,752	90,840	265	4,391	250,268	61
-	4	258	-	7	64	-	610
58,782	55	1,935	86,446	154	2,838	197,334	611
X	2	8	X	37	962	37,267	612
X	14	551	X	67	527	15,667	619
85,419	56	4,678	...	1,020	24,961	...	J
-	2	2,256	...	265	7,217	...	62
-	-	-	...	2	83	...	620
-	-	-	...	1	65	...	621
-	2	2,256	...	262	7,069	...	622
X	5	651	...	136	2,647	...	63
-	-	-	...	1	12	...	630

第7表 産業小分類別、単独・本所・支所別

(単位 金額：百万円)

産 業 分 類	総 数		売上 (収入) 金額	単 独	
	事業所数	従業者数		事業所数	従業者数
631 中小企業等金融業	140	3,144	…	1	15
632 農林水産金融業	1	157	…	-	-
64 貸金業, クレジットカード業等非預金信用機関	95	2,257	…	52	184
640 管理, 補助的経済活動を行う事業所	-	-	…	-	-
641 貸金業	24	893	…	13	28
642 質屋	35	115	…	31	102
643 クレジットカード業, 割賦金融業	23	1,019	…	2	16
649 その他の非預金信用機関	13	230	…	6	38
65 金融商品取引業, 商品先物取引業	117	1,424	…	73	155
650 管理, 補助的経済活動を行う事業所	-	-	…	-	-
651 金融商品取引業	113	1,419	…	69	150
652 商品先物取引業, 商品投資顧問業	4	5	…	4	5
66 補助的金融業等	49	870	…	10	73
660 管理, 補助的経済活動を行う事業所	-	-	…	-	-
661 補助的金融業, 金融附帯業	29	735	…	7	66
662 信託業	3	6	…	-	-
663 金融代理業	17	129	…	3	7
67 保険業 (保険媒介代理業, 保険サービス業を含む)	954	14,695	…	412	1,966
670 管理, 補助的経済活動を行う事業所	5	56	…	-	-
671 生命保険業	263	7,437	…	1	1
672 損害保険業	51	2,455	…	-	-
673 共済事業, 少額短期保険業	39	725	…	20	219
674 保険媒介代理業	568	3,678	…	379	1,702
675 保険サービス業	28	344	…	12	44
<b>K 不動産業, 物品賃貸業</b>	<b>10,691</b>	<b>51,021</b>	<b>2,372,072</b>	<b>9,077</b>	<b>26,911</b>
<b>K1 不動産業</b>	<b>10,071</b>	<b>44,070</b>	<b>1,975,477</b>	<b>8,863</b>	<b>25,448</b>
68 不動産取引業	2,126	12,349	770,859	1,562	6,135
680 管理, 補助的経済活動を行う事業所	5	58	-	-	-
681 建物売買業, 土地売買業	647	4,311	592,545	522	2,359
682 不動産代理業・仲介業	1,474	7,980	178,314	1,040	3,776
69 不動産賃貸業・管理業	7,941	31,712	1,204,457	7,297	19,304
690 管理, 補助的経済活動を行う事業所	5	64	-	-	-
691 不動産賃貸業(貸家業, 貸間業を除く)	1,426	6,064	557,709	1,253	4,385
692 貸家業, 貸間業	4,450	12,436	324,689	4,272	9,342
693 駐車場業	405	1,699	38,715	347	736
694 不動産管理業	1,655	11,449	283,344	1,425	4,841
<b>K2 物品賃貸業</b>	<b>620</b>	<b>6,951</b>	<b>396,594</b>	<b>214</b>	<b>1,463</b>
70 物品賃貸業	620	6,951	396,594	214	1,463
700 管理, 補助的経済活動を行う事業所	11	210	-	-	-
701 各種物品賃貸業	21	387	81,560	2	5
70C 総合リース業	14	303	77,351	1	4
70D その他の各種物品賃貸業	7	84	4,209	1	1
702 産業用機械器具賃貸業	204	2,680	154,482	91	735
703 事務用機械器具賃貸業	19	102	19,471	13	28
704 自動車賃貸業	147	1,318	96,241	30	171
705 スポーツ・娯楽用品賃貸業	5	15	38	5	15
709 その他の物品賃貸業	212	2,197	44,458	72	467
70A 音楽・映像記録物賃貸業(別掲を除く)	8	157	724	1	2
70B 他に分類されない物品賃貸業	204	2,040	43,734	71	465
<b>L 学術研究, 専門・技術サービス業</b>	<b>6,941</b>	<b>79,702</b>	<b>2,791,372</b>	<b>5,741</b>	<b>25,721</b>
71 学術・開発研究機関	196	16,883	111,895	71	465
710 管理, 補助的経済活動を行う事業所	1	9	-	-	-
711 自然科学研究所	176	16,552	104,855	55	253
712 人文・社会科学研究所	19	322	7,041	16	212
72 専門サービス業 (他に分類されないもの)	3,940	19,697	488,320	3,578	13,361
720 管理, 補助的経済活動を行う事業所	6	30	-	-	-
721 法律事務所, 特許事務所	383	1,649	16,107	348	1,416
72A 法律事務所	332	1,391	12,305	303	1,182
72B 特許事務所	51	258	3,802	45	234

(注) 必要な事項の数値が得られた企業等を対象として集計したもの

事業所数、従事者数及び売上（収入）金額－民営（続）

事業所 売上 (収入) 金額	本所・本社・本店			支所・支社・支店			産業 分類
	事業所数	従業者数	売上 (収入) 金額	事業所数	従業者数	売上 (収入) 金額	
X	4	494	...	135	2,635	...	631
-	1	157	...	-	-	...	632
14,386	5	539	...	38	1,534	...	64
-	-	-	...	-	-	...	640
4,339	1	118	...	10	747	...	641
X	2	4	...	2	9	...	642
X	1	412	...	20	591	...	643
7,443	1	5	...	6	187	...	649
28,687	1	30	...	43	1,239	...	65
-	-	-	...	-	-	...	650
28,631	1	30	...	43	1,239	...	651
56	-	-	...	-	-	...	652
X	5	445	...	34	352	...	66
-	-	-	...	-	-	...	660
7,521	3	427	...	19	242	...	661
-	1	-	...	2	6	...	662
X	1	18	...	13	104	...	663
34,401	38	757	...	504	11,972	...	67
-	4	45	...	1	11	...	670
X	-	-	...	262	7,436	...	671
-	-	-	...	51	2,455	...	672
19,543	3	289	...	16	217	...	673
14,180	28	389	...	161	1,587	...	674
X	3	34	...	13	266	...	675
<b>1,014,879</b>	<b>358</b>	<b>6,481</b>	<b>414,765</b>	<b>1,256</b>	<b>17,629</b>	<b>942,428</b>	<b>K</b>
<b>975,130</b>	<b>303</b>	<b>4,935</b>	<b>319,267</b>	<b>905</b>	<b>13,687</b>	<b>681,080</b>	<b>K1</b>
331,400	111	1,718	132,234	453	4,496	307,224	68
-	2	28	-	3	30	-	680
247,246	50	872	115,193	75	1,080	230,105	681
84,155	59	818	17,041	375	3,386	77,119	682
643,568	192	3,217	187,033	452	9,191	373,856	69
-	2	34	-	3	30	-	690
440,473	69	836	28,739	104	843	88,497	691
124,008	72	1,460	125,271	106	1,634	75,410	692
15,409	10	254	5,899	48	709	17,407	693
63,678	39	633	27,124	191	5,975	192,541	694
<b>39,748</b>	<b>55</b>	<b>1,546</b>	<b>95,498</b>	<b>351</b>	<b>3,942</b>	<b>261,348</b>	<b>K2</b>
39,748	55	1,546	95,498	351	3,942	261,348	70
-	5	142	-	6	68	-	700
X	2	165	X	17	217	X	701
X	2	165	X	11	134	48,933	70C
X	-	-	-	6	83	X	70D
19,584	23	766	52,531	90	1,179	82,367	702
612	-	-	-	6	74	18,859	703
11,601	7	244	12,012	110	903	72,628	704
38	-	-	-	-	-	-	705
X	18	229	X	122	1,501	X	709
X	1	40	-	6	115	X	70A
X	17	189	X	116	1,386	33,691	70B
<b>748,780</b>	<b>303</b>	<b>20,795</b>	<b>1,165,344</b>	<b>897</b>	<b>33,186</b>	<b>877,248</b>	<b>L</b>
8,025	15	1,397	44,544	110	15,021	59,327	71
-	1	9	-	-	-	-	710
X	13	1,370	X	108	14,929	59,327	711
X	1	18	X	2	92	-	712
349,938	109	3,195	95,795	253	3,141	42,587	72
-	1	1	-	5	29	-	720
13,192	4	15	X	31	218	X	721
9,545	3	13	212	26	196	2,549	72A
3,647	1	2	X	5	22	X	72B

第7表 産業小分類別、単独・本所・支所別

(単位 金額：百万円)

産 業 分 類	総 数		売上 (収入) 金額	単 独	
	事業所数	従業者数		事業所数	従業者数
722 公証人役場, 司法書士事務所, 土地家屋調査士事務所	299	1,010	12,518	277	845
72J 公証人役場, 司法書士事務所	225	813	10,353	207	677
72K 土地家屋調査士事務所	74	197	2,165	70	168
723 行政書士事務所	180	377	1,874	170	339
724 公認会計士事務所, 税理士事務所	898	4,617	43,878	830	3,692
72C 公認会計士事務所	52	319	5,087	47	167
72D 税理士事務所	846	4,298	38,791	783	3,525
725 社会保険労務士事務所	142	604	4,206	135	548
726 デザイン業	244	884	8,880	223	745
727 著述・芸術家業	16	27	77	16	27
728 経営コンサルタント業, 純粋持株会社	752	5,401	337,542	670	2,842
72E 経営コンサルタント業	706	3,561	51,251	633	1,836
72F 純粋持株会社	46	1,840	286,292	37	1,006
729 その他の専門サービス業	1,020	5,098	63,239	909	2,907
72G 興信所	14	140	3,408	3	8
72H 他に分類されない専門サービス業	1,006	4,958	59,831	906	2,899
73 広告業	222	1,504	48,187	174	789
730 管理, 補助的経済活動を行う事業所	1	2	-	-	-
731 広告業	221	1,502	48,187	174	789
74 技術サービス業 (他に分類されないもの)	2,583	41,618	2,142,970	1,918	11,106
740 管理, 補助的経済活動を行う事業所	17	166	-	-	-
741 獣医業	300	1,728	17,121	269	1,445
742 土木建築サービス業	1,258	7,773	151,278	996	4,234
74A 建築設計業	1,040	5,980	130,202	842	3,209
74B 測量業	144	1,207	12,566	108	695
74C その他の土木建築サービス業	74	586	8,510	46	330
743 機械設計業	347	14,304	830,093	267	1,555
744 商品・非破壊検査業	123	2,294	32,399	54	534
745 計量証明業	46	959	16,012	12	119
746 写真業	181	1,181	6,473	106	328
74D 写真業 (商業写真業を除く)	141	1,061	5,792	72	243
74E 商業写真業	40	120	681	34	85
749 その他の技術サービス業	311	13,213	1,089,594	214	2,891
<b>M 宿泊業, 飲食サービス業</b>	<b>11,444</b>	<b>122,855</b>	<b>517,978</b>	<b>6,162</b>	<b>26,432</b>
<b>M1 宿泊業</b>	<b>351</b>	<b>9,881</b>	<b>59,743</b>	<b>86</b>	<b>1,745</b>
75 宿泊業	351	9,881	59,743	86	1,745
750 管理, 補助的経済活動を行う事業所	12	42	-	-	-
751 旅館, ホテル	173	8,605	51,557	52	1,606
752 簡易宿所	59	258	X	27	125
753 下宿業	1	2	X	1	2
759 その他の宿泊業	106	974	6,114	6	12
75A 会社・団体の宿泊所	15	155	900	1	4
75B 他に分類されない宿泊業	91	819	5,214	5	8
<b>M2 飲食店, 持ち帰り・配達飲食サービス業</b>	<b>11,093</b>	<b>112,974</b>	<b>458,236</b>	<b>6,076</b>	<b>24,687</b>
76 飲食店	9,906	98,421	401,425	5,929	23,449
760 管理, 補助的経済活動を行う事業所	88	656	-	-	-
761 食堂, レストラン (専門料理店を除く)	704	8,643	43,985	226	877
762 専門料理店	3,590	39,102	175,667	1,916	9,139
76A 日本料理店	828	10,921	51,600	377	1,741
76B 中華料理店	1,337	12,661	56,416	812	3,899
76C 焼肉店	344	4,648	21,288	171	1,036
76D その他の専門料理店	1,081	10,872	46,362	556	2,463
763 そば・うどん店	475	4,007	15,183	313	1,611
764 すし店	402	6,400	25,514	254	991
765 酒場, ビヤホール	2,029	12,983	56,327	1,481	5,185
766 バー, キャバレー, ナイトクラブ	1,318	4,612	16,669	1,187	3,533
767 喫茶店	830	9,358	29,425	405	1,414
769 その他の飲食店	470	12,660	38,654	147	699
76E ハンバーガー店	168	8,760	24,495	16	219

(注) 必要な事項の数値が得られた企業等を対象として集計したもの



事業所数、従事者数及び売上（収入）金額－民営（続）

事業所 売上 (収入) 金額	本所・本社・本店			支所・支社・支店			産業 分類
	事業所数	従業者数	売上 (収入) 金額	事業所数	従業者数	売上 (収入) 金額	
8,013	4	69	2,085	18	96	2,420	722
6,205	4	69	2,085	14	67	2,062	72J
1,807	-	-	-	4	29	358	72K
1,626	5	25	142	5	13	105	723
33,817	16	256	2,224	52	669	7,836	724
X	1	7	X	4	145	3,293	72C
X	15	249	X	48	524	4,544	72D
3,735	2	19	X	5	37	X	725
8,272	9	85	315	12	54	293	726
77	-	-	-	-	-	-	727
255,476	39	1,497	70,843	43	1,062	11,223	728
21,859	33	722	22,986	40	1,003	6,406	72E
233,617	6	775	47,858	3	59	4,817	72F
25,729	29	1,228	19,773	82	963	17,737	729
X	2	2	X	9	130	3,046	72G
X	27	1,226	X	73	833	14,691	72H
25,301	15	350	13,896	33	365	8,990	73
-	1	2	-	-	-	-	730
25,301	14	348	13,896	33	365	8,990	731
365,517	164	15,853	1,011,109	501	14,659	766,344	74
-	9	114	-	8	52	-	740
14,776	11	151	965	20	132	1,380	741
64,374	54	1,464	49,707	208	2,075	37,197	742
53,811	35	1,174	46,581	163	1,597	29,810	74A
6,342	13	248	2,630	23	264	3,595	74B
4,222	6	42	496	22	214	3,792	74C
19,626	27	4,734	211,842	53	8,015	598,624	743
6,045	18	674	9,022	51	1,086	17,332	744
3,641	10	689	10,283	24	151	2,088	745
1,806	11	240	695	64	613	3,972	746
1,281	7	234	X	62	584	X	74D
526	4	6	X	2	29	X	74E
255,248	24	7,787	728,595	73	2,535	105,751	749
<b>122,393</b>	<b>465</b>	<b>11,706</b>	<b>57,491</b>	<b>4,817</b>	<b>84,717</b>	<b>338,095</b>	<b>M</b>
12,718	34	2,753	14,657	231	5,383	32,368	M1
12,718	34	2,753	14,657	231	5,383	32,368	75
-	8	34	-	4	8	-	750
11,313	21	2,695	14,372	100	4,304	25,872	751
986	5	24	285	27	109	X	752
X	-	-	-	-	-	-	753
X	-	-	-	100	962	X	759
X	-	-	-	14	151	X	75A
170	-	-	-	86	811	5,045	75B
<b>109,674</b>	<b>431</b>	<b>8,953</b>	<b>42,834</b>	<b>4,586</b>	<b>79,334</b>	<b>305,727</b>	<b>M2</b>
103,801	394	7,906	30,068	3,583	67,066	267,555	76
-	75	612	-	13	44	-	760
3,425	11	355	7,776	467	7,411	32,784	761
47,106	166	3,343	13,174	1,508	26,620	115,387	762
9,069	22	369	1,632	429	8,811	40,899	76A
20,520	73	2,019	7,458	452	6,743	28,438	76B
5,620	17	229	852	156	3,383	14,816	76C
11,896	54	726	3,233	471	7,683	31,234	76D
6,662	9	105	336	153	2,291	8,185	763
5,751	9	97	460	139	5,312	19,303	764
20,222	70	1,316	5,939	478	6,482	30,166	765
13,617	20	109	560	111	970	2,493	766
4,518	17	135	320	408	7,809	24,588	767
2,501	17	1,834	1,503	306	10,127	34,650	769
1,084	8	1,728	539	144	6,813	22,871	76E

第7表 産業小分類別、単独・本所・支所別

(単位 金額：百万円)

産 業 分 類	総 数		売上 (収入) 金額	単 独	
	事業所数	従業者数		事業所数	従業者数
76F お好み焼・焼きそば・たこ焼店	146	728	2,282	108	348
76G 他に分類されない飲食店	156	3,172	11,877	23	132
77 持ち帰り・配達飲食サービス業	1,184	14,502	56,554	147	1,238
770 管理, 補助的経済活動を行う事業所	9	212	-	-	-
771 持ち帰り飲食サービス業	144	1,103	3,386	83	438
772 配達飲食サービス業	1,031	13,187	53,168	64	800
<b>N 生活関連サービス業, 娯楽業</b>	<b>8,141</b>	<b>51,801</b>	<b>669,747</b>	<b>5,288</b>	<b>17,578</b>
78 洗濯・理容・美容・浴場業	5,793	23,252	121,597	4,187	10,568
780 管理, 補助的経済活動を行う事業所	31	387	-	-	-
781 洗濯業	1,016	6,860	33,262	479	2,032
78A 普通洗濯業	933	4,949	18,686	443	1,337
78B リネンサプライ業	83	1,911	14,577	36	695
782 理容業	1,312	2,891	9,480	1,208	2,470
783 美容業	2,702	8,952	49,495	2,080	4,747
784 一般公衆浴場業	49	207	1,096	48	204
785 その他の公衆浴場業	29	1,199	9,365	11	242
789 その他の洗濯・理容・美容・浴場業	654	2,756	18,899	361	873
78C 洗張・染物業	8	13	20	8	13
78D 他に分類されない洗濯・理容・美容・浴場業	646	2,743	18,879	353	860
79 その他の生活関連サービス業	1,215	9,930	94,455	635	2,966
790 管理, 補助的経済活動を行う事業所	12	151	-	-	-
791 旅行業	123	1,036	12,551	65	251
793 衣服裁縫修理業	102	312	814	50	108
794 物品預り業	33	268	790	9	115
795 火葬・墓地管理業	35	198	2,787	19	99
796 冠婚葬祭業	270	4,353	51,325	95	597
79A 葬儀業	222	1,629	28,163	93	460
79B 結婚式場業	34	2,543	21,729	2	137
79C 冠婚葬祭互助会	14	181	1,433	-	-
799 他に分類されない生活関連サービス業	640	3,612	26,188	397	1,796
79D 写真プリント, 現像・焼付業	35	106	585	27	75
79E 他に分類されないその他の生活関連サービス業	605	3,506	25,602	370	1,721
80 娯楽業	1,131	18,607	453,693	465	4,043
800 管理, 補助的経済活動を行う事業所	12	97	-	-	-
801 映画館	12	619	7,034	2	7
802 興行場(別掲を除く), 興行団	104	1,277	38,105	82	442
803 競輪・競馬等の競走場, 競技団	7	42	238	4	7
804 スポーツ施設提供業	366	7,571	59,768	111	1,618
80A スポーツ施設提供業(別掲を除く)	60	871	4,343	27	241
80B 体育館	16	361	1,827	1	1
80C ゴルフ場	9	749	6,770	4	514
80D ゴルフ練習場	41	814	8,233	25	518
80E ボウリング場	6	379	2,033	-	-
80F テニス場	21	131	828	15	112
80G バッティング・テニス練習場	15	65	275	9	32
80H フィットネスクラブ	198	4,201	35,459	30	200
805 公園, 遊園地	46	899	5,746	5	190
806 遊戯場	303	4,756	299,730	120	1,098
80J マージャンクラブ	57	272	724	53	212
80K パチンコホール	159	3,502	292,375	37	797
80L ゲームセンター	57	803	6,248	5	22
80M その他の遊戯場	30	179	383	25	67
809 その他の娯楽業	281	3,346	43,071	141	681
80N カラオケボックス業	116	2,045	5,850	31	120
80Q 娯楽に附帯するサービス業	37	248	-	23	142
80R 他に分類されない娯楽業	128	1,053	20,645	87	419
<b>○ 教育, 学習支援業</b>	<b>4,344</b>	<b>63,627</b>	<b>...</b>	<b>2,359</b>	<b>15,557</b>
<b>○1 教育, 学習支援業(学校教育)</b>	<b>529</b>	<b>31,931</b>	<b>...</b>	<b>213</b>	<b>6,443</b>

(注) 必要な事項の数値が得られた企業等を対象として集計したもの

事業所数、従事者数及び売上（収入）金額－民営（続）

事業所 売上 (収入) 金額	本所・本社・本店			支所・支社・支店			産業 分類
	事業所数	従業者数	売上 (収入) 金額	事業所数	従業者数	売上 (収入) 金額	
1,027	4	47	153	34	333	1,102	76F
390	5	59	810	128	2,981	10,677	76G
5,873	36	1,030	12,628	1,001	12,234	38,052	77
-	7	160	-	2	52	-	770
1,663	9	165	485	52	500	1,238	771
4,211	20	705	12,143	947	11,682	36,814	772
<b>140,670</b>	<b>384</b>	<b>5,939</b>	<b>66,691</b>	<b>2,469</b>	<b>28,284</b>	<b>462,386</b>	<b>N</b>
46,667	245	2,977	13,222	1,361	9,707	61,708	78
-	25	357	-	6	30	-	780
9,397	69	1,310	4,212	468	3,518	19,653	781
4,943	63	1,141	3,360	427	2,471	10,382	78A
4,454	6	169	852	41	1,047	9,271	78B
X	22	87	X	82	334	1,566	782
23,210	99	900	6,901	523	3,305	19,383	783
X	1	3	X	-	-	-	784
X	1	100	X	17	857	7,359	785
4,090	28	220	1,062	265	1,663	13,747	789
20	-	-	-	-	-	-	78C
4,070	28	220	1,062	265	1,663	13,747	78D
17,921	62	890	8,961	518	6,074	67,573	79
-	8	125	-	4	26	-	790
2,073	3	88	1,163	55	697	9,315	791
X	2	3	X	50	201	644	793
X	1	18	X	23	135	393	794
X	1	10	X	15	89	1,908	795
6,645	22	368	6,362	153	3,388	38,319	796
X	18	233	X	111	936	18,958	79A
X	3	104	2,390	29	2,302	X	79B
-	1	31	X	13	150	X	79C
7,976	25	278	1,218	218	1,538	16,994	799
487	3	8	55	5	23	43	79D
7,489	22	270	1,163	213	1,515	16,950	79E
76,079	77	2,072	44,509	589	12,492	333,105	80
-	11	94	-	1	3	-	800
X	-	-	-	10	612	X	801
11,314	10	695	23,699	12	140	3,092	802
X	-	-	-	3	35	X	803
11,665	20	448	4,112	235	5,505	43,991	804
1,013	4	119	70	29	511	3,260	80A
X	-	-	-	15	360	X	80B
3,496	4	233	X	1	2	X	80C
5,121	3	34	467	13	262	2,645	80D
-	-	-	-	6	379	2,033	80E
X	1	3	X	5	16	228	80F
157	1	1	-	5	32	118	80G
1,054	7	58	299	161	3,943	34,106	80H
1,215	3	152	306	38	557	4,226	805
43,810	25	270	16,265	158	3,388	239,655	806
511	-	-	-	4	60	213	80J
42,992	22	244	16,147	100	2,461	233,236	80K
119	3	26	118	49	755	6,011	80L
188	-	-	-	5	112	195	80M
7,909	8	413	127	132	2,252	35,033	809
X	3	395	X	82	1,530	5,243	80N
-	3	17	-	11	89	-	80Q
X	2	1	X	39	633	16,057	80R
<b>83,078</b>	<b>226</b>	<b>11,863</b>	<b>...</b>	<b>1,759</b>	<b>36,207</b>	<b>...</b>	<b>○</b>
<b>51,614</b>	<b>67</b>	<b>8,162</b>	<b>...</b>	<b>249</b>	<b>17,326</b>	<b>...</b>	<b>○1</b>

第7表 産業小分類別、単独・本所・支所別

(単位 金額：百万円)

産 業 分 類	総 数		売上 (収入) 金額	単 独	
	事業所数	従業者数		事業所数	従業者数
81 学校教育	529	31,931	…	213	6,443
810 管理, 補助的経済活動を行う事業所	16	586	…	-	-
811 幼稚園	241	5,359	…	159	3,461
819 幼保連携型認定こども園	40	1,735	…	19	942
812 小学校	11	457	…	-	-
813 中学校	26	1,323	…	-	-
814 高等学校, 中等教育学校	61	4,145	…	10	1,057
815 特別支援学校	3	154	…	2	112
816 高等教育機関	41	15,135	…	-	-
817 専修学校, 各種学校	89	3,034	6,531	23	871
81A 専修学校	66	2,306	…	14	423
81B 各種学校	23	728	…	9	448
818 学校教育支援機関	1	3	…	-	-
<b>○2 教育, 学習支援業 (その他の教育, 学習支援業)</b>	<b>3,815</b>	<b>31,696</b>	<b>158,444</b>	<b>2,146</b>	<b>9,114</b>
82 その他の教育, 学習支援業	3,815	31,696	158,444	2,146	9,114
820 管理, 補助的経済活動を行う事業所	25	951	-	-	-
821 社会教育	64	1,906	12,999	11	272
82A 公民館	10	120	168	-	-
82B 図書館	9	129	256	-	-
82C 博物館, 美術館	26	774	5,915	6	223
82D 動物園, 植物園, 水族館	7	783	6,415	1	26
82N 社会通信教育	-	-	-	-	-
82P その他の社会教育	12	100	-	4	23
822 職業・教育支援施設	132	1,463	34,274	85	200
823 学習塾	1,593	16,591	62,004	708	3,873
824 教養・技能教授業	1,891	9,094	35,041	1,285	3,931
82F 音楽教授業	416	1,016	3,379	296	489
82G 書道教授業	121	192	331	110	158
82H 生花・茶道教授業	21	45	74	21	45
82J そろばん教授業	92	288	338	65	155
82K 外国語会話教授業	241	1,348	7,574	122	376
82L スポーツ・健康教授業	330	3,302	12,056	193	1,099
82M その他の教養・技能教授業	670	2,903	11,287	478	1,609
829 他に分類されない教育, 学習支援業	109	1,687	14,117	56	834
<b>P 医療, 福祉</b>	<b>12,478</b>	<b>241,484</b>	<b>4,959,375</b>	<b>6,505</b>	<b>62,893</b>
83 医療業	6,656	112,574	1,061,104	5,367	43,241
830 管理, 補助的経済活動を行う事業所	25	328	-	-	-
831 病院	128	54,259	585,810	28	4,647
832 一般診療所	2,423	31,589	288,797	1,992	21,806
833 歯科診療所	1,904	14,104	111,360	1,708	11,399
834 助産・看護業	254	4,698	25,986	64	1,206
83A 助産所	14	92	340	11	85
83B 看護業	240	4,606	25,647	53	1,121
835 療術業	1,737	5,189	21,394	1,418	3,218
836 医療に附帯するサービス業	185	2,407	27,757	157	965
83C 歯科技工所	149	826	6,628	141	680
83D その他の医療に附帯するサービス業	36	1,581	21,129	16	285
84 保健衛生	84	2,589	24,293	45	313
840 管理, 補助的経済活動を行う事業所	1	21	-	-	-
841 保健所	-	-	-	-	-
842 健康相談施設	74	2,485	23,589	41	294
849 その他の保健衛生	9	83	704	4	19
85 社会保険・社会福祉・介護事業	5,738	126,321	3,873,978	1,093	19,339
850 管理, 補助的経済活動を行う事業所	71	693	-	-	-
851 社会保険事業団体	74	1,870	3,262,847	48	674
852 福祉事務所	-	-	-	-	-
853 児童福祉事業	1,754	34,429	147,612	353	6,535
85A 保育所	1,059	23,428	112,746	196	4,127
85B その他の児童福祉事業	695	11,001	34,867	157	2,408

(注) 必要な事項の数値が得られた企業等を対象として集計したもの

事業所数、従事者数及び売上（収入）金額－民営（続）

事業所 売上 (収入) 金額	本所・本社・本店			支所・支社・支店			産業 分類
	事業所数	従業者数	売上 (収入) 金額	事業所数	従業者数	売上 (収入) 金額	
51,614	67	8,162	…	249	17,326	…	81
-	13	570	…	3	16	…	810
24,769	20	495	…	62	1,403	…	811
X	4	165	…	17	628	…	819
-	-	-	…	11	457	…	812
-	1	6	…	25	1,317	…	813
13,555	10	710	…	41	2,378	…	814
X	-	-	…	1	42	…	815
-	9	5,941	…	32	9,194	…	816
6,531	9	272	-	57	1,891	-	817
3,084	7	169	…	45	1,714	…	81A
3,447	2	103	…	12	177	…	81B
-	1	3	…	-	-	…	818
<b>31,464</b>	<b>159</b>	<b>3,701</b>	<b>16,496</b>	<b>1,510</b>	<b>18,881</b>	<b>110,485</b>	<b>○2</b>
31,464	159	3,701	16,496	1,510	18,881	110,485	82
-	18	885	-	7	66	-	820
2,240	4	156	1,212	49	1,478	9,547	821
-	1	63	X	9	57	X	82A
-	-	-	-	9	129	256	82B
X	2	79	X	18	472	2,742	82C
X	-	-	-	6	757	X	82D
-	-	-	-	-	-	-	82N
-	1	14	-	7	63	-	82P
1,413	7	586	5,347	40	677	27,515	822
9,677	47	584	3,854	838	12,134	48,474	823
11,178	75	1,198	4,744	531	3,965	19,118	824
834	16	147	624	104	380	1,922	82F
275	2	9	X	9	25	X	82G
74	-	-	-	-	-	-	82H
256	7	47	X	20	86	X	82J
1,190	8	116	358	111	856	6,027	82K
4,482	21	708	2,698	116	1,495	4,876	82L
4,068	21	171	1,004	171	1,123	6,215	82M
6,948	8	292	1,339	45	561	5,830	829
<b>3,042,518</b>	<b>867</b>	<b>29,578</b>	<b>186,495</b>	<b>5,106</b>	<b>149,013</b>	<b>1,730,362</b>	<b>P</b>
335,078	326	13,265	105,686	963	56,068	620,341	83
-	19	296	-	6	32	-	830
36,010	29	6,288	57,443	71	43,324	492,357	831
185,502	112	3,746	31,668	319	6,037	71,626	832
87,251	64	1,026	9,732	132	1,679	14,377	833
5,392	22	599	3,035	168	2,893	17,559	834
251	-	-	-	3	7	89	83A
5,141	22	599	3,035	165	2,886	17,470	83B
13,075	74	667	2,478	245	1,304	5,840	835
7,846	6	643	1,329	22	799	18,582	836
5,735	3	116	723	5	30	170	83C
2,111	3	527	606	17	769	18,412	83D
2,102	7	428	2,702	32	1,848	19,489	84
-	-	-	-	1	21	-	840
-	-	-	-	-	-	-	841
X	5	391	X	28	1,800	19,322	842
X	2	37	X	3	27	168	849
2,705,339	534	15,885	78,107	4,111	91,097	1,090,532	85
-	62	318	-	9	375	-	850
2,623,755	4	92	11,952	22	1,104	627,141	851
-	-	-	-	-	-	-	852
26,530	149	4,106	14,141	1,252	23,788	106,942	853
19,917	95	2,268	9,283	768	17,033	83,545	85A
6,613	54	1,838	4,858	484	6,755	23,396	85B

第7表 産業小分類別、単独・本所・支所別

(単位 金額：百万円)

産 業 分 類	総		数	単 独	
	事業所数	従業者数	売上 (収入) 金額	事業所数	従業者数
854 老人福祉・介護事業	2,528	72,281	381,874	496	9,194
85C 特別養護老人ホーム	168	14,508	99,616	23	1,926
85D 介護老人保健施設	74	7,658	48,829	4	356
85E 通所・短期入所介護事業	830	15,181	52,218	145	1,905
85F 訪問介護事業	568	14,086	32,466	185	3,179
85G 認知症老人グループホーム	279	5,747	26,936	27	689
85H 有料老人ホーム	293	10,608	98,924	13	385
85J その他の老人福祉・介護事業	316	4,493	22,886	99	754
855 障害者福祉事業	1,213	15,535	70,911	155	2,249
859 その他の社会保険・社会福祉・介護事業	98	1,513	10,733	41	687
85K 更生保護事業	4	47	264	3	27
85L 他に分類されない社会保険・社会福祉・介護事業	94	1,466	10,469	38	660
<b>Q 複合サービス事業</b>	<b>374</b>	<b>5,025</b>	<b>...</b>	<b>29</b>	<b>112</b>
<b>Q1 複合サービス事業（郵便局）</b>	<b>295</b>	<b>3,446</b>	<b>...</b>	<b>5</b>	<b>19</b>
86 郵便局	295	3,446	...	5	19
860 管理，補助的経済活動を行う事業所	2	173	...	-	-
861 郵便局	287	3,251	...	-	-
862 郵便局受託業	6	22	...	5	19
<b>Q2 複合サービス事業（協同組合）</b>	<b>79</b>	<b>1,579</b>	<b>26,642</b>	<b>24</b>	<b>93</b>
87 協同組合（他に分類されないもの）	79	1,579	26,642	24	93
870 管理，補助的経済活動を行う事業所	-	-	-	-	-
871 農林水産業協同組合（他に分類されないもの）	55	1,390	23,211	1	4
872 事業協同組合（他に分類されないもの）	24	189	3,431	23	89
<b>R サービス業（他に分類されないもの）</b>	<b>6,525</b>	<b>156,882</b>	<b>...</b>	<b>3,837</b>	<b>41,513</b>
<b>R1 サービス業（政治・経済・文化団体，宗教）</b>	<b>1,669</b>	<b>8,913</b>	<b>...</b>	<b>1,315</b>	<b>5,559</b>
93 政治・経済・文化団体	683	5,038	...	524	2,820
931 経済団体	265	1,875	...	194	1,034
932 労働団体	76	346	...	41	183
933 学術・文化団体	22	116	...	19	68
934 政治団体	3	11	...	1	2
939 他に分類されない非営利的団体	317	2,690	...	269	1,533
94 宗教	986	3,875	...	791	2,739
941 神道系宗教	137	367	...	130	356
942 仏教系宗教	526	2,285	...	476	1,940
943 キリスト教系宗教	195	486	...	81	211
949 その他の宗教	128	737	...	104	232
<b>R2 サービス業（政治・経済・文化団体，宗教を除く）</b>	<b>4,856</b>	<b>147,969</b>	<b>1,383,121</b>	<b>2,522</b>	<b>35,954</b>
88 廃棄物処理業	349	5,651	116,883	172	1,965
880 管理，補助的経済活動を行う事業所	6	365	-	-	-
881 一般廃棄物処理業	100	1,938	X	49	571
882 産業廃棄物処理業	242	3,345	89,264	122	1,391
889 その他の廃棄物処理業	1	3	X	1	3
89 自動車整備業	678	4,005	78,697	499	1,926
890 管理，補助的経済活動を行う事業所	6	42	-	-	-
891 自動車整備業	672	3,963	78,697	499	1,926
90 機械等修理業（別掲を除く）	739	7,215	140,444	403	2,769
900 管理，補助的経済活動を行う事業所	9	54	-	-	-
901 機械修理業（電気機械器具を除く）	382	4,256	83,089	201	1,756
902 電気機械器具修理業	149	1,748	39,859	68	383
903 表具業	23	51	144	20	31
909 その他の修理業	176	1,106	17,353	114	599
91 職業紹介・労働者派遣業	529	41,539	277,361	223	5,673
910 管理，補助的経済活動を行う事業所	8	705	-	-	-
911 職業紹介業	108	2,009	17,930	66	290
912 労働者派遣業	413	38,825	259,431	157	5,383
92 その他の事業サービス業	2,394	87,034	753,057	1,190	22,963
920 管理，補助的経済活動を行う事業所	18	611	-	-	-

(注) 必要な事項の数値が得られた企業等を対象として集計したもの

事業所数、従事者数及び売上（収入）金額－民営（続）

事業所 売上 (収入) 金額	本所・本社・本店			支所・支社・支店			産業 分類
	事業所数	従業者数	売上 (収入) 金額	事業所数	従業者数	売上 (収入) 金額	
40,470	206	9,072	42,313	1,826	54,015	299,091	85A
13,086	38	3,070	18,747	107	9,512	67,783	85C
2,494	11	1,260	7,559	59	6,042	38,776	85D
6,007	66	1,659	6,849	619	11,617	39,362	85E
8,249	48	1,806	3,810	335	9,101	20,407	85F
3,057	10	284	874	242	4,774	23,004	85G
3,146	15	438	1,223	265	9,785	94,556	85H
4,431	18	555	3,251	199	3,184	15,203	85J
10,110	106	2,113	7,678	952	11,173	53,123	85S
4,473	7	184	2,025	50	642	4,235	859
X	-	-	-	1	20	-	X 85K
X	7	184	2,025	49	622	-	X 85L
<b>889</b>	<b>2</b>	<b>449</b>	...	<b>343</b>	<b>4,464</b>	...	<b>Q</b>
X	-	-	...	<b>290</b>	<b>3,427</b>	...	<b>Q1</b>
X	-	-	...	290	3,427	...	86
-	-	-	...	2	173	...	860
-	-	-	...	287	3,251	...	861
X	-	-	...	1	3	...	862
X	<b>2</b>	<b>449</b>	X	<b>53</b>	<b>1,037</b>	<b>11,809</b>	<b>Q2</b>
X	2	449	X	53	1,037	11,809	87
-	-	-	-	-	-	-	870
X	1	349	X	53	1,037	11,809	871
X	1	100	X	-	-	-	872
<b>324,009</b>	<b>453</b>	<b>26,642</b>	...	<b>2,235</b>	<b>88,727</b>	...	<b>R</b>
<b>48,389</b>	<b>85</b>	<b>2,180</b>	...	<b>269</b>	<b>1,174</b>	...	<b>R1</b>
37,774	47	1,488	...	112	730	...	93
17,252	25	712	...	46	129	...	931
2,800	3	17	...	32	146	...	932
X	1	39	...	2	9	...	933
X	-	-	...	2	9	...	934
17,073	18	720	...	30	437	...	939
10,615	38	692	...	157	444	...	94
1,047	2	4	...	5	7	...	941
9,176	19	169	...	31	176	...	942
339	15	92	...	99	183	...	943
52	2	427	...	22	78	...	949
<b>275,620</b>	<b>368</b>	<b>24,462</b>	<b>238,340</b>	<b>1,966</b>	<b>87,553</b>	<b>869,161</b>	<b>R2</b>
36,635	55	1,625	31,442	122	2,061	48,806	88
-	5	332	-	1	33	-	880
X	16	522	11,999	35	845	8,617	881
29,632	34	771	19,443	86	1,183	40,190	882
X	-	-	-	-	-	-	889
24,147	39	519	20,068	140	1,560	34,482	89
-	6	42	-	-	-	-	890
24,147	33	477	20,068	140	1,560	34,482	891
33,913	52	1,157	19,949	284	3,289	86,582	90
-	8	49	-	1	5	-	900
19,507	23	587	13,377	158	1,913	50,205	901
4,221	11	353	4,749	70	1,012	30,889	902
144	-	-	-	3	20	-	903
10,042	10	168	1,823	52	339	5,487	909
33,632	61	7,119	53,051	245	28,747	190,679	91
-	5	696	-	3	9	-	910
X	2	28	X	40	1,691	15,033	911
X	54	6,395	X	202	27,047	175,646	912
139,012	149	13,589	113,335	1,055	50,482	500,710	92
-	11	240	-	7	371	-	920

第7表 産業小分類別、単独・本所・支所別

(単位 金額：百万円)

産 業 分 類	総 数		売上 (収入) 金額	単 独	
	事業所数	従業者数		事業所数	従業者数
921 速記・ワープロ入力・複写業	32	385	5,373	22	302
922 建物サービス業	866	31,562	214,388	435	11,618
92A ビルメンテナンス業	448	21,276	149,125	158	6,284
92B その他の建物サービス業	418	10,286	65,263	277	5,334
923 警備業	249	17,181	91,967	74	4,283
929 他に分類されない事業サービス業	1,229	37,295	441,329	659	6,760
95 その他のサービス業	162	2,493	16,343	30	626
950 管理, 補助的経済活動を行う事業所	1	3	-	-	-
951 集会場	155	2,291	15,090	28	494
952 と畜場	1	75	X	1	75
959 他に分類されないサービス業	5	124	X	1	57

(注) 必要な事項の数値が得られた企業等を対象として集計したもの



事業所数、従事者数及び売上（収入）金額－民営（続）

事業所 売上 (収入) 金額	本所・本社・本店			支所・支社・支店			産業 分類
	事業所数	従業者数	売上 (収入) 金額	事業所数	従業者数	売上 (収入) 金額	
4,355	-	-	-	10	83	1,018	921
49,996	48	4,628	30,657	383	15,316	133,735	922
21,842	26	3,198	20,961	264	11,794	106,322	92A
28,154	22	1,430	9,696	119	3,522	27,413	92B
16,217	14	2,284	12,372	161	10,614	63,377	923
68,443	76	6,437	70,306	494	24,098	302,580	929
7,945	12	453	496	120	1,414	7,902	95
-	1	3	-	-	-	-	950
X	11	450	496	116	1,347	X	951
X	-	-	-	-	-	-	952
X	-	-	-	4	67	X	959



# 統計表Ⅱ

(企業に関する集計)

第8表 企業産業中分類別、資本金階級別企業数及び

産 業 分 類	総数 1)		資 本					
			300万円未満		300万～ 500万円未満		500万円～ 1000万円未満	
	企業数	常用 雇用者数	企業数	常用 雇用者数	企業数	常用 雇用者数	企業数	常用 雇用者数
<b>A～R 全産業</b>	<b>48,446</b>	<b>1,095,224</b>	<b>6,172</b>	<b>31,698</b>	<b>17,022</b>	<b>65,392</b>	<b>6,283</b>	<b>58,870</b>
<b>A～B 農林漁業</b>	<b>159</b>	<b>2,203</b>	<b>21</b>	<b>75</b>	<b>59</b>	<b>144</b>	<b>28</b>	<b>73</b>
<b>A 農業, 林業</b>	<b>159</b>	<b>2,203</b>	<b>21</b>	<b>75</b>	<b>59</b>	<b>144</b>	<b>28</b>	<b>73</b>
01 農業	156	2,200	21	75	57	141	28	73
02 林業	3	3	-	-	2	3	-	-
<b>B 漁業</b>	-	-	-	-	-	-	-	-
03 漁業（水産養殖業を除く）	-	-	-	-	-	-	-	-
04 水産養殖業	-	-	-	-	-	-	-	-
<b>C～R 非農林漁業</b>	<b>48,287</b>	<b>1,093,021</b>	<b>6,151</b>	<b>31,623</b>	<b>16,963</b>	<b>65,248</b>	<b>6,255</b>	<b>58,797</b>
<b>C 鉱業, 採石業, 砂利採取業</b>	-	-	-	-	-	-	-	-
05 鉱業, 採石業, 砂利採取業	-	-	-	-	-	-	-	-
<b>D 建設業</b>	<b>8,966</b>	<b>66,893</b>	<b>910</b>	<b>2,532</b>	<b>3,493</b>	<b>10,414</b>	<b>1,327</b>	<b>5,033</b>
06 総合工事業	3,182	26,898	264	715	1,054	3,048	470	1,601
07 職別工事業（設備工事業を除く）	3,030	16,733	347	1,047	1,304	4,164	495	2,030
08 設備工事業	2,753	23,260	299	770	1,134	3,200	362	1,402
<b>E 製造業</b>	<b>4,558</b>	<b>185,899</b>	<b>198</b>	<b>562</b>	<b>1,437</b>	<b>4,899</b>	<b>514</b>	<b>2,424</b>
09 食料品製造業	223	18,643	10	52	46	456	24	261
10 飲料・たばこ・飼料製造業	24	1,614	2	12	4	9	2	133
11 繊維工業	157	1,317	11	23	62	182	14	56
12 木材・木製品製造業（家具を除く）	31	650	-	-	9	19	2	23
13 家具・装備品製造業	109	4,955	7	32	55	101	18	84
14 パルプ・紙・紙加工品製造業	61	1,325	-	-	19	73	6	37
15 印刷・同関連業	305	2,492	11	50	116	280	40	118
16 化学工業	120	4,392	4	10	14	32	5	22
17 石油製品・石炭製品製造業	16	889	1	3	1	11	1	12
18 プラスチック製品製造業（別掲を除く）	211	4,155	12	35	80	331	19	59
19 ゴム製品製造業	29	405	3	5	7	35	3	20
20 なめし革・同製品・毛皮製造業	12	27	3	3	3	1	1	-
21 窯業・土石製品製造業	89	1,692	1	-	22	83	7	78
22 鉄鋼業	39	1,106	-	-	14	49	1	3
23 非鉄金属製造業	52	2,664	-	-	16	44	9	24
24 金属製品製造業	809	20,020	25	60	315	1,022	120	539
25 はん用機械器具製造業	235	14,556	8	33	67	254	28	102
26 生産用機械器具製造業	590	12,814	18	17	172	424	72	218
27 業務用機械器具製造業	187	5,878	18	38	44	172	21	199
28 電子部品・デバイス・電子回路製造業	210	10,000	7	13	49	190	16	48
29 電気機械器具製造業	370	11,594	13	19	104	291	34	125
30 情報通信機械器具製造業	116	11,058	6	3	21	75	11	42
31 輸送用機械器具製造業	260	50,494	14	106	71	478	18	111
32 その他の製造業	279	3,093	24	48	112	270	40	106
<b>F 電気・ガス・熱供給・水道業</b>	<b>62</b>	<b>274</b>	<b>23</b>	<b>9</b>	<b>7</b>	<b>7</b>	<b>5</b>	<b>4</b>
33 電気業	45	53	22	9	6	5	5	4
34 ガス業	1	-	1	-	-	-	-	-
35 熱供給業	3	76	-	-	-	-	-	-
36 水道業	13	145	-	-	1	2	-	-
<b>G 情報通信業</b>	<b>2,054</b>	<b>59,382</b>	<b>459</b>	<b>708</b>	<b>517</b>	<b>719</b>	<b>188</b>	<b>865</b>
<b>G1 情報通信業（通信業, 放送業, 映像・音声・文字情報制作業）</b>	<b>371</b>	<b>2,719</b>	<b>95</b>	<b>109</b>	<b>132</b>	<b>192</b>	<b>31</b>	<b>205</b>
37 通信業	28	467	10	39	2	3	2	1
38 放送業	11	341	-	-	-	-	-	-
41 映像・音声・文字情報制作業	332	1,911	85	70	130	189	29	204
<b>G2 情報通信業（情報サービス業, インターネット附随サービス業）</b>	<b>1,683</b>	<b>56,663</b>	<b>364</b>	<b>599</b>	<b>385</b>	<b>527</b>	<b>157</b>	<b>660</b>
39 情報サービス業	1,474	55,295	292	511	329	470	139	629
40 インターネット附随サービス業	209	1,368	72	88	56	57	18	31

(注1) 資本金の不詳を含む

常用雇用者数－会社のうち単独事業所、本所

金		階				級				産業 分類		
1000万～ 3000万円未満		3000万～ 5000万円未満		5000万～ 1億円未満		1億～ 10億円未満		10億～ 50億円未満			50億円以上	
企業数	常用 雇用者数	企業数	常用 雇用者数	企業数	常用 雇用者数	企業数	常用 雇用者数	企業数	常用 雇用者数		企業数	常用 雇用者数
13,794	209,813	1,623	78,898	1,371	147,370	743	201,783	98	136,473	72	153,016	A～R
34	586	6	502	4	329	2	360	-	-	-	-	A～B
34	586	6	502	4	329	2	360	-	-	-	-	A
33	586	6	502	4	329	2	360	-	-	-	-	01
1	-	-	-	-	-	-	-	-	-	-	-	02
-	-	-	-	-	-	-	-	-	-	-	-	B
-	-	-	-	-	-	-	-	-	-	-	-	03
-	-	-	-	-	-	-	-	-	-	-	-	04
13,760	209,227	1,617	78,396	1,367	147,041	741	201,423	98	136,473	72	153,016	C～R
-	-	-	-	-	-	-	-	-	-	-	-	C
-	-	-	-	-	-	-	-	-	-	-	-	05
2,511	20,670	299	5,825	184	6,465	73	11,361	1	312	2	3,282	D
1,042	7,504	160	2,668	106	3,150	40	7,411	1	312	1	63	06
693	6,455	68	1,379	28	662	10	648	-	-	-	-	07
776	6,711	71	1,778	50	2,653	23	3,302	-	-	1	3,219	08
1,697	27,539	260	13,019	202	17,675	136	27,814	30	15,734	26	75,794	E
87	4,067	22	2,476	19	3,028	9	7,592	1	684	-	-	09
9	70	3	53	1	61	1	162	-	-	2	1,114	10
63	571	3	236	1	71	1	178	-	-	-	-	11
14	228	3	125	2	240	1	15	-	-	-	-	12
22	260	2	35	2	101	1	4	-	-	1	4,338	13
26	533	5	346	3	164	1	156	-	-	-	-	14
112	1,250	11	375	7	189	1	210	-	-	-	-	15
52	1,153	15	510	12	337	14	2,170	1	111	1	39	16
8	366	1	141	2	107	2	249	-	-	-	-	17
76	1,299	7	353	10	1,345	5	719	-	-	-	-	18
15	194	-	-	1	151	-	-	-	-	-	-	19
5	23	-	-	-	-	-	-	-	-	-	-	20
38	650	10	224	6	430	5	227	-	-	-	-	21
13	136	6	134	2	606	3	178	-	-	-	-	22
16	263	5	80	1	104	1	147	3	1,020	1	982	23
270	3,995	38	1,279	27	2,011	5	1,810	2	1,417	2	7,853	24
91	1,074	20	612	7	570	9	651	1	661	1	10,580	25
252	3,264	23	631	27	1,627	12	1,515	3	2,167	4	2,922	26
75	1,243	8	967	8	189	6	448	2	965	1	1,644	27
81	1,246	15	868	17	1,335	15	2,310	3	1,685	3	2,262	28
148	1,870	24	920	17	1,432	17	2,849	7	2,564	2	1,413	29
43	647	8	268	14	2,023	8	2,003	1	482	3	5,512	30
89	2,429	24	2,113	14	1,510	15	2,614	6	3,978	5	37,135	31
84	663	7	273	2	44	4	1,607	-	-	-	-	32
16	131	3	40	2	7	4	14	1	62	1	-	F
7	26	1	2	2	7	1	-	-	-	1	-	33
-	-	-	-	-	-	-	-	-	-	-	-	34
-	-	-	-	-	-	2	14	1	62	-	-	35
9	105	2	38	-	-	1	-	-	-	-	-	36
603	7,899	92	4,034	75	6,226	65	17,837	8	8,308	6	12,629	G
78	458	6	363	5	174	10	1,034	2	152	1	16	G1
6	78	3	44	1	46	2	245	-	-	-	-	37
3	62	1	3	1	-	3	108	2	152	1	16	38
69	318	2	316	3	128	5	681	-	-	-	-	41
525	7,441	86	3,671	70	6,052	55	16,803	6	8,156	5	12,613	G2
479	7,151	82	3,547	67	6,000	51	16,667	6	8,156	4	12,032	39
46	290	4	124	3	52	4	136	-	-	1	581	40

第8表 企業産業中分類別、資本金階級別企業数及び

産 業 分 類	総数 1)		資 本					
			300万円未満		300万～ 500万円未満		500万円～ 1000万円未満	
	企業数	常用 雇用者数	企業数	常用 雇用者数	企業数	常用 雇用者数	企業数	常用 雇用者数
<b>H 運輸業, 郵便業</b>	<b>1,364</b>	<b>65,121</b>	<b>81</b>	<b>560</b>	<b>260</b>	<b>1,924</b>	<b>175</b>	<b>2,821</b>
42 鉄道業	4	5,602	-	-	-	-	-	-
43 道路旅客運送業	92	11,923	7	15	11	196	11	682
44 道路貨物運送業	759	27,557	46	418	147	1,175	131	1,907
45 水運業	55	926	1	-	13	80	5	21
46 航空運輸業	-	-	-	-	-	-	-	-
47 倉庫業	66	2,112	2	10	8	99	4	-
48 運輸に附帯するサービス業	385	16,934	24	90	80	366	24	211
49 郵便業 (信書便事業を含む)	2	40	-	-	1	8	-	-
<b>I 卸売業, 小売業</b>	<b>9,646</b>	<b>271,420</b>	<b>926</b>	<b>13,254</b>	<b>3,343</b>	<b>15,783</b>	<b>1,324</b>	<b>7,663</b>
<b>I 1 卸売業</b>	<b>4,232</b>	<b>56,027</b>	<b>320</b>	<b>595</b>	<b>1,068</b>	<b>2,741</b>	<b>495</b>	<b>1,882</b>
50 各種商品卸売業	20	253	1	3	4	6	5	12
51 繊維・衣服等卸売業	210	2,752	22	25	65	186	22	138
52 飲食料品卸売業	755	12,966	52	253	216	776	80	523
53 建築材料, 鉱物・金属材料等卸売業	846	7,746	49	38	210	492	99	286
54 機械器具卸売業	1,409	22,568	93	117	292	712	161	407
55 その他の卸売業	992	9,742	103	159	281	569	128	516
<b>I 2 小売業</b>	<b>5,414</b>	<b>215,393</b>	<b>606</b>	<b>12,659</b>	<b>2,275</b>	<b>13,042</b>	<b>829</b>	<b>5,781</b>
56 各種商品小売業	4	9,090	1	8,544	-	-	1	-
57 織物・衣服・身の回り品小売業	471	10,929	34	112	193	353	69	289
58 飲食料品小売業	1,380	100,063	185	2,619	648	6,666	198	2,721
59 機械器具小売業	957	35,902	73	120	410	940	166	652
60 その他の小売業	1,865	55,494	162	1,060	801	4,653	282	1,900
61 無店舗小売業	737	3,915	151	204	223	430	113	219
<b>J 金融業, 保険業</b>	<b>593</b>	<b>12,261</b>	<b>89</b>	<b>117</b>	<b>235</b>	<b>466</b>	<b>50</b>	<b>142</b>
62 銀行業	2	8,003	-	-	-	-	-	-
63 協同組織金融業	-	-	-	-	-	-	-	-
64 貸金業, クレジットカード業等非預金信用機関	53	904	3	6	13	16	9	13
65 金融商品取引業, 商品先物取引業	87	182	15	7	28	18	8	1
66 補助的金融業等	12	326	1	2	2	1	-	-
67 保険業 (保険媒介代理業, 保険サービス業を含む)	439	2,846	70	102	192	431	33	128
<b>K 不動産業, 物品賃貸業</b>	<b>7,732</b>	<b>23,719</b>	<b>956</b>	<b>748</b>	<b>2,796</b>	<b>2,734</b>	<b>968</b>	<b>1,195</b>
<b>K 1 不動産業</b>	<b>7,470</b>	<b>16,787</b>	<b>935</b>	<b>688</b>	<b>2,730</b>	<b>2,460</b>	<b>940</b>	<b>1,074</b>
68 不動産取引業	1,803	7,048	159	198	528	842	227	428
69 不動産賃貸業・管理業	5,663	9,736	776	490	2,200	1,618	712	646
<b>K 2 物品賃貸業</b>	<b>262</b>	<b>6,932</b>	<b>21</b>	<b>60</b>	<b>66</b>	<b>274</b>	<b>28</b>	<b>121</b>
70 物品賃貸業	262	6,932	21	60	66	274	28	121
<b>L 学術研究, 専門・技術サービス業</b>	<b>4,022</b>	<b>43,531</b>	<b>969</b>	<b>1,163</b>	<b>1,399</b>	<b>2,417</b>	<b>415</b>	<b>1,146</b>
71 学術・開発研究機関	80	1,178	13	18	13	15	12	33
72 専門サービス業 (他に分類されないもの)	1,920	7,204	658	593	621	632	186	364
73 広告業	204	1,113	42	59	61	66	16	52
74 技術サービス業 (他に分類されないもの)	1,817	34,036	255	493	704	1,704	201	697
<b>M 宿泊業, 飲食サービス業</b>	<b>2,496</b>	<b>92,046</b>	<b>352</b>	<b>5,327</b>	<b>990</b>	<b>7,126</b>	<b>414</b>	<b>4,412</b>
<b>M 1 宿泊業</b>	<b>147</b>	<b>7,781</b>	<b>10</b>	<b>71</b>	<b>37</b>	<b>248</b>	<b>21</b>	<b>302</b>
75 宿泊業	147	7,781	10	71	37	248	21	302
<b>M 2 飲食店, 持ち帰り・配達飲食サービス業</b>	<b>2,349</b>	<b>84,265</b>	<b>342</b>	<b>5,256</b>	<b>953</b>	<b>6,878</b>	<b>393</b>	<b>4,110</b>
76 飲食店	2,241	73,247	323	2,324	920	6,498	380	3,896
77 持ち帰り・配達飲食サービス業	108	11,018	19	2,932	33	380	13	214
<b>N 生活関連サービス業, 娯楽業</b>	<b>1,974</b>	<b>40,591</b>	<b>316</b>	<b>1,554</b>	<b>781</b>	<b>3,994</b>	<b>287</b>	<b>2,215</b>
78 洗濯・理容・美容・浴場業	1,128	14,637	174	805	540	2,834	177	1,443
79 その他の生活関連サービス業	445	5,043	80	407	138	476	74	379
80 娯楽業	401	20,911	62	342	103	684	36	393

(注1) 資本金の不詳を含む

常用雇用者数－会社のうち単独事業所、本所（続）

金		階				級				産業 分類		
1000万～ 3000万円未満		3000万～ 5000万円未満		5000万～ 1億円未満		1億～ 10億円未満		10億～ 50億円未満			50億円以上	
企業数	常用 雇用者数	企業数	常用 雇用者数	企業数	常用 雇用者数	企業数	常用 雇用者数	企業数	常用 雇用者数		企業数	常用 雇用者数
581	17,212	84	4,945	92	13,858	50	13,445	11	2,960	6	7,003	H
-	-	-	-	-	-	1	1,240	-	-	3	4,362	42
35	3,279	12	961	12	3,917	3	2,820	-	-	-	-	43
333	10,410	31	2,247	36	4,330	14	5,374	1	1,443	-	-	44
25	222	2	14	4	152	3	166	2	271	-	-	45
-	-	-	-	-	-	-	-	-	-	-	-	46
19	687	8	106	9	272	14	905	2	33	-	-	47
169	2,614	31	1,617	31	5,187	15	2,940	6	1,213	3	2,641	48
-	-	-	-	-	-	-	-	-	-	-	-	49
3,013	32,024	324	14,876	263	42,357	175	64,735	14	58,256	9	19,449	I
1,732	14,418	226	6,269	175	8,180	126	12,501	10	3,245	6	5,683	I 1
9	62	-	-	1	170	-	-	-	-	-	-	50
74	1,388	14	573	4	359	2	71	-	-	-	-	51
295	3,046	49	1,458	31	2,495	17	2,708	1	154	1	1,489	52
390	2,753	40	559	29	842	18	1,749	1	376	1	625	53
588	3,944	84	2,457	83	3,309	74	5,781	8	2,715	3	3,002	54
376	3,225	39	1,222	27	1,005	15	2,192	-	-	1	567	55
1,281	17,606	98	8,607	88	34,177	49	52,234	4	55,011	3	13,766	I 2
1	4	-	-	-	-	1	542	-	-	-	-	56
129	1,469	14	370	8	1,117	3	4,233	-	-	1	2,893	57
236	6,158	24	2,832	17	9,057	10	25,419	2	42,562	-	-	58
225	1,824	13	503	19	5,683	17	16,247	1	1,494	1	8,276	59
486	6,284	35	4,784	34	18,081	13	4,990	1	10,955	1	2,597	60
204	1,867	12	118	10	239	5	803	-	-	-	-	61
151	1,139	13	319	21	132	17	1,238	4	671	2	8,003	J
-	-	-	-	-	-	-	-	-	-	2	8,003	62
-	-	-	-	-	-	-	-	-	-	-	-	63
15	35	2	9	8	12	1	526	2	287	-	-	64
17	5	5	5	8	8	5	15	1	123	-	-	65
2	-	-	-	2	21	4	41	1	261	-	-	66
117	1,099	6	305	3	91	7	656	-	-	-	-	67
2,255	6,988	250	1,515	253	4,799	97	4,868	8	408	3	81	K
2,154	5,755	236	1,365	239	2,364	89	2,255	8	408	3	81	K 1
699	2,528	59	663	67	1,344	28	593	2	218	-	-	68
1,454	3,224	177	702	172	1,020	61	1,662	6	190	3	81	69
101	1,233	14	150	14	2,435	8	2,613	-	-	-	-	K 2
101	1,233	14	150	14	2,435	8	2,613	-	-	-	-	70
940	7,188	68	2,021	78	5,103	54	7,169	13	5,764	15	11,415	L
16	84	8	22	6	67	9	559	-	-	1	371	71
341	1,842	14	86	22	352	22	1,290	7	210	9	1,763	72
72	421	4	125	4	197	1	190	-	-	-	-	73
511	4,841	42	1,788	46	4,487	22	5,130	6	5,554	5	9,281	74
416	26,638	39	4,092	40	8,979	12	15,716	1	327	1	15,296	M
46	3,531	6	107	10	1,672	6	1,461	1	327	-	-	M 1
46	3,531	6	107	10	1,672	6	1,461	1	327	-	-	75
370	23,107	33	3,985	30	7,307	6	14,255	-	-	1	15,296	M 2
345	19,577	31	3,907	27	6,106	5	11,797	-	-	1	15,296	76
25	3,530	2	78	3	1,201	1	2,458	-	-	-	-	-
404	11,667	37	1,533	39	4,965	14	14,053	3	104	-	-	N
167	6,996	13	660	5	1,638	-	-	-	-	-	-	78
113	1,350	6	99	13	2,212	4	31	-	-	-	-	79
124	3,321	18	774	21	1,115	10	14,022	3	104	-	-	80

第8表 企業産業中分類別、資本金階級別企業数及び

産 業 分 類	総数 1)		資 本					
			300万円未満		300万～ 500万円未満		500万円～ 1000万円未満	
	企業数	常用 雇用者数	企業数	常用 雇用者数	企業数	常用 雇用者数	企業数	常用 雇用者数
○ 教育, 学習支援業	686	22,975	155	798	253	1,606	77	850
○1 教育, 学習支援業 (学校教育)	4	67	-	-	2	3	1	27
81 学校教育	4	67	-	-	2	3	1	27
○2 教育, 学習支援業 (その他の教育, 学習支援業)	682	22,908	155	798	251	1,603	76	823
82 その他の教育, 学習支援業	682	22,908	155	798	251	1,603	76	823
P 医療, 福祉	1,397	60,106	348	2,902	519	8,081	219	25,945
83 医療業	551	6,695	133	864	236	1,786	70	840
84 保健衛生	26	164	7	18	12	59	2	6
85 社会保険・社会福祉・介護事業	820	53,247	208	2,020	271	6,236	147	25,099
Q 複合サービス事業	3	29	-	-	1	2	-	-
Q1 複合サービス事業 (郵便局)	3	29	-	-	1	2	-	-
86 郵便局	3	29	-	-	1	2	-	-
Q2 複合サービス事業 (協同組合)	-	-	-	-	-	-	-	-
87 協同組合 (他に分類されないもの)	-	-	-	-	-	-	-	-
R サービス業 (他に分類されないもの)	2,734	148,774	369	1,389	932	5,076	292	4,082
R1 サービス業 (政治・経済・文化団体, 宗教)	-	-	-	-	-	-	-	-
93 政治・経済・文化団体	-	-	-	-	-	-	-	-
94 宗教	-	-	-	-	-	-	-	-
R2 サービス業 (政治・経済・文化団体, 宗教を除く)	2,734	148,774	369	1,389	932	5,076	292	4,082
88 廃棄物処理業	239	7,049	14	80	63	313	29	264
89 自動車整備業	423	3,277	38	87	224	572	60	317
90 機械等修理業 (別掲を除く)	384	5,613	50	109	152	429	38	199
91 職業紹介・労働者派遣業	288	70,389	23	153	48	326	40	462
92 その他の事業サービス業	1,389	62,189	242	958	442	3,412	125	2,840
95 その他のサービス業	7	233	2	2	2	10	-	-

(注1) 資本金の不詳を含む



常用雇用者数－会社のうち単独事業所、本所（続）

金		階		級								産業 分類
1000万～ 3000万円未満		3000万～ 5000万円未満		5000万～ 1億円未満		1億～ 10億円未満		10億～ 50億円未満		50億円以上		
企業数	常用 雇用者数	企業数	常用 雇用者数	企業数	常用 雇用者数	企業数	常用 雇用者数	企業数	常用 雇用者数	企業数	常用 雇用者数	
141	7,222	8	5,715	12	5,804	1	668	-	-	-	-	O
1	37	-	-	-	-	-	-	-	-	-	-	O1
1	37	-	-	-	-	-	-	-	-	-	-	81
140	7,185	8	5,715	12	5,804	1	668	-	-	-	-	O2
140	7,185	8	5,715	12	5,804	1	668	-	-	-	-	82
194	5,911	22	3,050	20	10,760	10	2,741	-	-	-	-	P
73	999	4	182	3	1,801	-	-	-	-	-	-	83
4	80	-	-	1	1	-	-	-	-	-	-	84
117	4,832	18	2,868	16	8,958	10	2,741	-	-	-	-	85
2	27	-	-	-	-	-	-	-	-	-	-	Q
2	27	-	-	-	-	-	-	-	-	-	-	Q1
2	27	-	-	-	-	-	-	-	-	-	-	86
-	-	-	-	-	-	-	-	-	-	-	-	Q2
-	-	-	-	-	-	-	-	-	-	-	-	87
836	36,972	118	17,412	86	19,911	33	19,764	4	43,567	1	64	R
-	-	-	-	-	-	-	-	-	-	-	-	R1
-	-	-	-	-	-	-	-	-	-	-	-	93
-	-	-	-	-	-	-	-	-	-	-	-	94
836	36,972	118	17,412	86	19,911	33	19,764	4	43,567	1	64	R2
100	2,047	13	636	12	2,240	4	1,450	-	-	-	-	88
76	1,028	7	311	2	445	2	433	-	-	-	-	89
112	1,764	14	823	10	1,819	4	444	-	-	-	-	90
124	11,194	22	2,029	25	9,827	2	2,990	3	43,382	-	-	91
419	20,772	62	13,613	37	5,580	21	14,447	1	185	-	-	92
2	157	-	-	-	-	-	-	-	-	1	64	95

第9表 企業産業中分類別、外国資本比率階級別企業数  
— 会社のうち単独事業所、本所

産 業 分 類	企業数 (注)	外 国 資 本 比 率 階 級				
		0%	0%超～ 50%未満	50%	50%超～ 100%未満	100%
<b>A～R 全産業</b>	<b>48,446</b>	<b>36,856</b>	<b>133</b>	<b>5</b>	<b>49</b>	<b>370</b>
<b>A～B 農林漁業</b>	<b>159</b>	<b>119</b>	<b>-</b>	<b>-</b>	<b>-</b>	<b>-</b>
<b>A 農業, 林業</b>	<b>159</b>	<b>119</b>	<b>-</b>	<b>-</b>	<b>-</b>	<b>-</b>
01 農業	156	116	-	-	-	-
02 林業	3	3	-	-	-	-
<b>B 漁業</b>	<b>-</b>	<b>-</b>	<b>-</b>	<b>-</b>	<b>-</b>	<b>-</b>
03 漁業 (水産養殖業を除く)	-	-	-	-	-	-
04 水産養殖業	-	-	-	-	-	-
<b>C～R 非農林漁業</b>	<b>48,287</b>	<b>36,737</b>	<b>133</b>	<b>5</b>	<b>49</b>	<b>370</b>
<b>C 鉱業, 採石業, 砂利採取業</b>	<b>-</b>	<b>-</b>	<b>-</b>	<b>-</b>	<b>-</b>	<b>-</b>
05 鉱業, 採石業, 砂利採取業	-	-	-	-	-	-
<b>D 建設業</b>	<b>8,966</b>	<b>6,818</b>	<b>3</b>	<b>-</b>	<b>1</b>	<b>15</b>
06 総合工事業	3,182	2,558	1	-	-	6
07 職別工事業 (設備工事業を除く)	3,030	2,182	-	-	-	3
08 設備工事業	2,753	2,077	2	-	1	6
<b>E 製造業</b>	<b>4,558</b>	<b>3,869</b>	<b>37</b>	<b>-</b>	<b>10</b>	<b>48</b>
09 食料品製造業	223	176	-	-	-	-
10 飲料・たばこ・飼料製造業	24	19	-	-	-	-
11 繊維工業	157	135	-	-	-	-
12 木材・木製品製造業 (家具を除く)	31	30	-	-	-	-
13 家具・装備品製造業	109	95	1	-	-	-
14 パルプ・紙・紙加工品製造業	61	56	-	-	-	-
15 印刷・同関連業	305	264	-	-	-	1
16 化学工業	120	95	2	-	1	4
17 石油製品・石炭製品製造業	16	16	-	-	-	-
18 プラスチック製品製造業 (別掲を除く)	211	184	-	-	-	2
19 ゴム製品製造業	29	29	-	-	-	-
20 なめし革・同製品・毛皮製造業	12	4	-	-	-	-
21 窯業・土石製品製造業	89	77	-	-	-	1
22 鉄鋼業	39	33	-	-	-	-
23 非鉄金属製造業	52	50	1	-	-	-
24 金属製品製造業	809	719	5	-	-	1
25 はん用機械器具製造業	235	201	2	-	2	4
26 生産用機械器具製造業	590	514	6	-	1	5
27 業務用機械器具製造業	187	154	1	-	1	2
28 電子部品・デバイス・電子回路製造業	210	163	6	-	1	6
29 電気機械器具製造業	370	303	10	-	1	7
30 情報通信機械器具製造業	116	98	2	-	1	2
31 輸送用機械器具製造業	260	202	1	-	1	10
32 その他の製造業	279	231	-	-	1	3
<b>F 電気・ガス・熱供給・水道業</b>	<b>62</b>	<b>38</b>	<b>-</b>	<b>-</b>	<b>-</b>	<b>-</b>
33 電気業	45	23	-	-	-	-
34 ガス業	1	1	-	-	-	-
35 熱供給業	3	3	-	-	-	-
36 水道業	13	11	-	-	-	-
<b>G 情報通信業</b>	<b>2,054</b>	<b>1,437</b>	<b>15</b>	<b>-</b>	<b>6</b>	<b>29</b>
<b>G1 情報通信業 (通信業, 放送業, 映像・音声・文字情報制作業)</b>	<b>371</b>	<b>243</b>	<b>2</b>	<b>-</b>	<b>-</b>	<b>4</b>
37 通信業	28	13	-	-	-	3
38 放送業	11	10	-	-	-	-
41 映像・音声・文字情報制作業	332	220	2	-	-	1
<b>G2 情報通信業 (情報サービス業, インターネット附随サービス業)</b>	<b>1,683</b>	<b>1,194</b>	<b>13</b>	<b>-</b>	<b>6</b>	<b>25</b>
39 情報サービス業	1,474	1,069	11	-	5	25
40 インターネット附随サービス業	209	125	2	-	1	-

(注) 外国資本比率の不詳を含む

第9表 企業産業中分類別、外国資本比率階級別企業数  
—会社のうち単独事業所、本所（続）

産 業 分 類	企業数 (注)	外 国 資 本 比 率 階 級				
		0%	0%超～ 50%未満	50%	50%超～ 100%未満	100%
<b>H 運輸業, 郵便業</b>	<b>1,364</b>	<b>1,091</b>	<b>5</b>	<b>-</b>	<b>2</b>	<b>3</b>
42 鉄道業	4	4	-	-	-	-
43 道路旅客運送業	92	83	-	-	-	1
44 道路貨物運送業	759	589	1	-	-	2
45 水運業	55	45	-	-	-	-
46 航空運輸業	-	-	-	-	-	-
47 倉庫業	66	58	-	-	-	-
48 運輸に附帯するサービス業	385	310	4	-	2	-
49 郵便業（信書便事業を含む）	2	1	-	-	-	-
<b>I 卸売業, 小売業</b>	<b>9,646</b>	<b>7,687</b>	<b>37</b>	<b>3</b>	<b>17</b>	<b>179</b>
<b>I 1 卸売業</b>	<b>4,232</b>	<b>3,250</b>	<b>31</b>	<b>3</b>	<b>15</b>	<b>163</b>
50 各種商品卸売業	20	20	-	-	-	-
51 繊維・衣服等卸売業	210	167	-	1	-	-
52 飲食物品卸売業	755	622	6	-	2	4
53 建築材料、鉱物・金属材料等卸売業	846	698	2	1	2	15
54 機械器具卸売業	1,409	989	19	1	10	118
55 その他の卸売業	992	754	4	-	1	26
<b>I 2 小売業</b>	<b>5,414</b>	<b>4,437</b>	<b>6</b>	<b>-</b>	<b>2</b>	<b>16</b>
56 各種商品小売業	4	3	-	-	-	-
57 繊維・衣服・身の回り品小売業	471	390	1	-	-	1
58 飲食物品小売業	1,380	1,119	1	-	1	-
59 機械器具小売業	957	802	-	-	-	3
60 その他の小売業	1,865	1,617	4	-	-	6
61 無店舗小売業	737	506	-	-	1	6
<b>J 金融業, 保険業</b>	<b>593</b>	<b>454</b>	<b>3</b>	<b>-</b>	<b>-</b>	<b>-</b>
62 銀行業	2	2	-	-	-	-
63 協同組織金融業	-	-	-	-	-	-
64 貸金業, クレジットカード業等非預金信用機関	53	48	-	-	-	-
65 金融商品取引業, 商品先物取引業	87	62	-	-	-	-
66 補助的金融業等	12	6	2	-	-	-
67 保険業（保険媒介代理業, 保険サービス業を含む）	439	336	1	-	-	-
<b>K 不動産業, 物品賃貸業</b>	<b>7,732</b>	<b>5,679</b>	<b>3</b>	<b>1</b>	<b>-</b>	<b>18</b>
<b>K 1 不動産業</b>	<b>7,470</b>	<b>5,488</b>	<b>3</b>	<b>1</b>	<b>-</b>	<b>17</b>
68 不動産取引業	1,803	1,375	2	1	-	7
69 不動産賃貸業・管理業	5,663	4,109	1	-	-	10
<b>K 2 物品賃貸業</b>	<b>262</b>	<b>191</b>	<b>-</b>	<b>-</b>	<b>-</b>	<b>1</b>
70 物品賃貸業	262	191	-	-	-	1
<b>L 学術研究, 専門・技術サービス業</b>	<b>4,022</b>	<b>2,902</b>	<b>20</b>	<b>1</b>	<b>6</b>	<b>32</b>
71 学術・開発研究機関	80	60	1	-	-	6
72 専門サービス業（他に分類されないもの）	1,920	1,273	12	-	4	10
73 広告業	204	142	-	-	-	-
74 技術サービス業（他に分類されないもの）	1,817	1,427	7	1	2	16
<b>M 宿泊業, 飲食サービス業</b>	<b>2,496</b>	<b>1,779</b>	<b>2</b>	<b>-</b>	<b>1</b>	<b>9</b>
<b>M 1 宿泊業</b>	<b>147</b>	<b>117</b>	<b>-</b>	<b>-</b>	<b>-</b>	<b>-</b>
75 宿泊業	147	117	-	-	-	-
<b>M 2 飲食店, 持ち帰り・配達飲食サービス業</b>	<b>2,349</b>	<b>1,662</b>	<b>2</b>	<b>-</b>	<b>1</b>	<b>9</b>
76 飲食店	2,241	1,586	2	-	1	9
77 持ち帰り・配達飲食サービス業	108	76	-	-	-	-
<b>N 生活関連サービス業, 娯楽業</b>	<b>1,974</b>	<b>1,501</b>	<b>1</b>	<b>-</b>	<b>-</b>	<b>7</b>
78 洗濯・理容・美容・浴場業	1,128	887	-	-	-	4
79 その他の生活関連サービス業	445	314	-	-	-	1
80 娯楽業	401	300	1	-	-	2

(注) 外国資本比率の不詳を含む

第9表 企業産業中分類別、外国資本比率階級別企業数  
—会社のうち単独事業所、本所（続）

産 業 分 類	企業数 (注)	外 国 資 本 比 率 階 級				
		0%	0%超～ 50%未満	50%	50%超～ 100%未満	100%
○ 教育, 学習支援業	686	510	1	-	-	-
○1 教育, 学習支援業 (学校教育)	4	4	-	-	-	-
81 学校教育	4	4	-	-	-	-
○2 教育, 学習支援業 (その他の教育, 学習支援業)	682	506	1	-	-	-
82 その他の教育, 学習支援業	682	506	1	-	-	-
P 医療, 福祉	1,397	938	2	-	-	4
83 医療業	551	380	2	-	-	-
84 保健衛生	26	17	-	-	-	-
85 社会保険・社会福祉・介護事業	820	541	-	-	-	4
Q 複合サービス事業	3	2	-	-	-	-
Q1 複合サービス事業 (郵便局)	3	2	-	-	-	-
86 郵便局	3	2	-	-	-	-
Q2 複合サービス事業 (協同組合)	-	-	-	-	-	-
87 協同組合 (他に分類されないもの)	-	-	-	-	-	-
R サービス業 (他に分類されないもの)	2,734	2,032	4	-	6	26
R1 サービス業 (政治・経済・文化団体, 宗教)	-	-	-	-	-	-
93 政治・経済・文化団体	-	-	-	-	-	-
94 宗教	-	-	-	-	-	-
R2 サービス業 (政治・経済・文化団体, 宗教を除く)	2,734	2,032	4	-	6	26
88 廃棄物処理業	239	192	-	-	-	2
89 自動車整備業	423	355	-	-	-	4
90 機械等修理業 (別掲を除く)	384	291	-	-	2	1
91 職業紹介・労働者派遣業	288	229	1	-	1	1
92 その他の事業サービス業	1,389	956	3	-	3	18
95 その他のサービス業	7	5	-	-	-	-

(注) 外国資本比率の不詳を含む

第10表 企業産業中分類別本所数、支所数及び会社全体の常用雇用者数  
—会社のうち本所

産 業 分 類	本所数	支所・支社・支店数		会社全体の常用雇用者数	
		国内	海外	国内	海外
<b>A～R 全産業</b>	<b>6,896</b>	<b>34,123</b>	<b>366</b>	<b>877,788</b>	<b>4,044</b>
<b>A～B 農林漁業</b>	<b>16</b>	<b>96</b>	<b>-</b>	<b>1,672</b>	<b>-</b>
<b>A 農業、林業</b>	<b>16</b>	<b>96</b>	<b>-</b>	<b>1,672</b>	<b>-</b>
01 農業	16	96	-	1,672	-
02 林業	-	-	-	-	-
<b>B 漁業</b>	<b>-</b>	<b>-</b>	<b>-</b>	<b>-</b>	<b>-</b>
03 漁業（水産養殖業を除く）	-	-	-	-	-
04 水産養殖業	-	-	-	-	-
<b>C～R 非農林漁業</b>	<b>6,880</b>	<b>34,027</b>	<b>366</b>	<b>876,116</b>	<b>4,044</b>
<b>C 鉱業、採石業、砂利採取業</b>	<b>-</b>	<b>-</b>	<b>-</b>	<b>-</b>	<b>-</b>
05 鉱業、採石業、砂利採取業	-	-	-	-	-
<b>D 建設業</b>	<b>778</b>	<b>1,301</b>	<b>1</b>	<b>29,728</b>	<b>15</b>
06 総合工事業	293	552	-	13,575	-
07 職別工事業（設備工事業を除く）	218	266	1	4,017	15
08 設備工事業	267	483	-	12,136	-
<b>E 製造業</b>	<b>945</b>	<b>2,278</b>	<b>127</b>	<b>158,115</b>	<b>2,865</b>
09 食料品製造業	73	241	5	15,950	13
10 飲料・たばこ・飼料製造業	8	63	-	1,559	-
11 繊維工業	22	40	1	756	3
12 木材・木製品製造業（家具を除く）	9	26	-	505	-
13 家具・装備品製造業	10	93	3	4,513	34
14 パルプ・紙・紙加工品製造業	16	27	-	1,000	-
15 印刷・同関連業	35	50	14	1,166	15
16 化学工業	43	75	4	3,767	2
17 石油製品・石炭製品製造業	8	25	2	702	6
18 プラスチック製品製造業（別掲を除く）	44	74	5	3,152	26
19 ゴム製品製造業	8	11	-	328	-
20 なめし革・同製品・毛皮製造業	1	1	-	8	-
21 窯業・土石製品製造業	26	52	-	1,048	-
22 鉄鋼業	14	44	-	891	-
23 非鉄金属製造業	14	37	2	2,471	2
24 金属製品製造業	120	249	22	15,624	216
25 はん用機械器具製造業	51	97	8	13,024	211
26 生産用機械器具製造業	114	202	12	8,530	39
27 業務用機械器具製造業	44	190	2	4,843	4
28 電子部品・デバイス・電子回路製造業	57	92	18	8,745	1,995
29 電気機械器具製造業	79	179	9	9,021	23
30 情報通信機械器具製造業	32	151	5	9,622	14
31 輸送用機械器具製造業	89	210	15	48,647	262
32 その他の製造業	28	49	-	2,243	-
<b>F 電気・ガス・熱供給・水道業</b>	<b>5</b>	<b>2</b>	<b>-</b>	<b>39</b>	<b>-</b>
33 電気業	3	-	-	6	-
34 ガス業	-	-	-	-	-
35 熱供給業	1	1	-	6	-
36 水道業	1	1	-	27	-
<b>G 情報通信業</b>	<b>233</b>	<b>445</b>	<b>10</b>	<b>42,955</b>	<b>155</b>
<b>G1 情報通信業（通信業、放送業、映像・音声・文字情報制作業）</b>	<b>35</b>	<b>63</b>	<b>-</b>	<b>1,263</b>	<b>-</b>
37 通信業	4	1	-	96	-
38 放送業	5	19	-	225	-
41 映像・音声・文字情報制作業	26	43	-	942	-
<b>G2 情報通信業（情報サービス業、インターネット附随サービス業）</b>	<b>198</b>	<b>382</b>	<b>10</b>	<b>41,692</b>	<b>155</b>
39 情報サービス業	185	368	9	40,853	49
40 インターネット附随サービス業	13	14	1	839	106

第10表 企業産業中分類別本所数、支所数及び会社全体の常用雇用者数  
—会社のうち本所（続）

産 業 分 類	本所数	支所・支社・支店数		会社全体の常用雇用者数	
		国内	海外	国内	海外
<b>H 運輸業，郵便業</b>	<b>417</b>	<b>1,875</b>	<b>33</b>	<b>51,396</b>	<b>49</b>
42 鉄道業	4	57	-	5,602	-
43 道路旅客運送業	29	68	-	8,611	-
44 道路貨物運送業	213	658	3	20,378	3
45 水運業	11	18	1	470	2
46 航空運輸業	-	-	-	-	-
47 倉庫業	34	95	-	1,496	-
48 運輸に附帯するサービス業	125	979	29	14,831	44
49 郵便業（信書便事業を含む）	1	-	-	8	-
<b>I 卸売業，小売業</b>	<b>1,722</b>	<b>13,483</b>	<b>52</b>	<b>238,141</b>	<b>164</b>
<b>I 1 卸売業</b>	<b>673</b>	<b>2,125</b>	<b>37</b>	<b>40,670</b>	<b>118</b>
50 各種商品卸売業	1	4	-	170	-
51 繊維・衣服等卸売業	32	210	2	2,041	3
52 飲食料品卸売業	119	458	7	9,031	16
53 建築材料，鉱物・金属材料等卸売業	123	441	7	5,322	5
54 機械器具卸売業	257	640	20	17,331	84
55 その他の卸売業	141	372	1	6,775	10
<b>I 2 小売業</b>	<b>1,049</b>	<b>11,358</b>	<b>15</b>	<b>197,471</b>	<b>46</b>
56 各種商品小売業	2	60	-	9,086	-
57 織物・衣服・身の回り品小売業	106	1,563	3	10,222	4
58 飲食料品小売業	303	3,420	2	92,142	4
59 機械器具小売業	155	1,771	6	34,089	24
60 その他の小売業	439	4,430	-	49,633	-
61 無店舗小売業	44	114	4	2,299	14
<b>J 金融業，保険業</b>	<b>59</b>	<b>516</b>	<b>5</b>	<b>10,896</b>	<b>20</b>
62 銀行業	2	210	5	8,003	20
63 協同組織金融業	-	-	-	-	-
64 貸金業，クレジットカード業等非預金信用機関	8	31	-	823	-
65 金融商品取引業，商品先物取引業	2	18	-	125	-
66 補助的金融業等	3	62	-	273	-
67 保険業（保険媒介代理業，保険サービス業を含む）	44	195	-	1,672	-
<b>K 不動産業，物品賃貸業</b>	<b>358</b>	<b>1,024</b>	<b>3</b>	<b>12,007</b>	<b>6</b>
<b>K 1 不動産業</b>	<b>310</b>	<b>471</b>	<b>3</b>	<b>6,279</b>	<b>6</b>
68 不動産取引業	139	251	2	3,031	5
69 不動産賃貸業・管理業	171	220	1	3,248	1
<b>K 2 物品賃貸業</b>	<b>48</b>	<b>553</b>	<b>-</b>	<b>5,728</b>	<b>-</b>
70 物品賃貸業	48	553	-	5,728	-
<b>L 学術研究，専門・技術サービス業</b>	<b>351</b>	<b>775</b>	<b>39</b>	<b>31,072</b>	<b>203</b>
71 学術・開発研究機関	19	21	-	858	-
72 専門サービス業（他に分類されないもの）	106	100	8	3,469	9
73 広告業	24	32	-	551	-
74 技術サービス業（他に分類されないもの）	202	622	31	26,194	194
<b>M 宿泊業，飲食サービス業</b>	<b>563</b>	<b>3,822</b>	<b>3</b>	<b>80,243</b>	<b>12</b>
<b>M 1 宿泊業</b>	<b>46</b>	<b>222</b>	<b>2</b>	<b>5,982</b>	<b>8</b>
75 宿泊業	46	222	2	5,982	8
<b>M 2 飲食店，持ち帰り・配達飲食サービス業</b>	<b>517</b>	<b>3,600</b>	<b>1</b>	<b>74,261</b>	<b>4</b>
76 飲食店	481	2,711	1	64,103	4
77 持ち帰り・配達飲食サービス業	36	889	-	10,158	-
<b>N 生活関連サービス業，娯楽業</b>	<b>454</b>	<b>3,063</b>	<b>81</b>	<b>32,783</b>	<b>474</b>
78 洗濯・理容・美容・浴場業	291	1,783	79	11,302	469
79 その他の生活関連サービス業	76	298	-	3,449	-
80 娯楽業	87	982	2	18,032	5

第10表 企業産業中分類別本所数、支所数及び会社全体の常用雇用者数  
—会社のうち本所（続）

産 業 分 類	本所数	支所・支社・支店数		会社全体の常用雇用者数	
		国内	海外	国内	海外
○ 教育，学習支援業	155	1,388	2	19,680	5
○1 教育，学習支援業（学校教育）	-	-	-	-	-
81 学校教育	-	-	-	-	-
○2 教育，学習支援業（その他の教育，学習支援業）	155	1,388	2	19,680	5
82 その他の教育，学習支援業	155	1,388	2	19,680	5
P 医療，福祉	411	2,283	-	51,872	-
83 医療業	130	301	-	4,649	-
84 保健衛生	2	4	-	70	-
85 社会保険・社会福祉・介護事業	279	1,978	-	47,153	-
Q 複合サービス事業	1	-	-	27	-
Q1 複合サービス事業（郵便局）	1	-	-	27	-
86 郵便局	1	-	-	27	-
Q2 複合サービス事業（協同組合）	-	-	-	-	-
87 協同組合（他に分類されないもの）	-	-	-	-	-
R サービス業（他に分類されないもの）	428	1,772	10	117,162	76
R1 サービス業（政治・経済・文化団体，宗教）	-	-	-	-	-
93 政治・経済・文化団体	-	-	-	-	-
94 宗教	-	-	-	-	-
R2 サービス業（政治・経済・文化団体，宗教を除く）	428	1,772	10	117,162	76
88 廃棄物処理業	69	233	1	5,447	36
89 自動車整備業	41	124	3	2,067	32
90 機械等修理業（別掲を除く）	61	218	-	3,437	-
91 職業紹介・労働者派遣業	67	431	1	64,809	1
92 その他の事業サービス業	188	762	5	41,306	7
95 その他のサービス業	2	4	-	96	-

第11表 行政区別、外国資本比率階級別企業数  
—会社のうち単独事業所、本所

行	政	区	企業数 (注)	外国資本比率階級				
				0%	0%超～ 50%未満	50%	50%超～ 100%未満	100%
総		数	48,446	36,856	133	5	49	370
鶴	見	区	3,948	3,088	7	-	3	12
神	奈川	区	3,456	2,647	10	-	1	27
西		区	2,673	2,013	21	1	6	52
中		区	6,126	4,421	18	2	12	61
南		区	2,408	1,769	1	-	-	9
港	南	区	2,154	1,642	3	-	-	6
保	土ヶ谷	区	2,146	1,583	5	-	2	23
旭		区	2,080	1,667	1	-	-	6
磯	子	区	1,560	1,209	3	-	1	3
金	沢	区	2,117	1,602	2	-	-	4
港	北	区	5,182	3,895	32	-	14	109
緑		区	1,533	1,186	1	-	4	11
青	葉	区	3,343	2,593	5	1	1	6
都	筑	区	3,665	2,758	13	1	4	20
戸	塚	区	2,415	1,896	4	-	1	10
栄		区	913	697	1	-	-	1
泉		区	1,446	1,161	5	-	-	7
瀬	谷	区	1,281	1,029	1	-	-	3

(注) 外国資本比率の不詳を含む

第12表 行政区別本所数、支所数及び会社全体の常用雇用者数  
—会社のうち本所

行	政	区	本所数	支所・支社・支店数		会社全体の常用雇用者数	
				国内	海外	国内	海外
総		数	6,896	34,123	366	877,788	4,044
鶴	見	区	583	1,758	14	45,618	101
神	奈川	区	566	3,816	14	94,621	58
西		区	574	6,476	150	286,490	951
中		区	1,041	4,176	48	97,615	136
南		区	269	463	5	9,495	12
港	南	区	260	1,413	3	34,651	8
保	土ヶ谷	区	254	1,204	3	21,035	10
旭		区	229	575	3	9,731	14
磯	子	区	170	468	-	8,268	-
金	沢	区	363	1,394	8	30,472	50
港	北	区	824	4,062	88	104,846	2,349
緑		区	171	308	4	6,749	16
青	葉	区	374	3,016	6	36,148	39
都	筑	区	434	2,362	7	43,638	35
戸	塚	区	351	1,632	4	25,600	9
栄		区	99	239	3	7,610	7
泉		区	176	419	4	8,930	231
瀬	谷	区	158	342	2	6,271	18



第13表 企業産業大分類別、単一・複数別企業等数、事業所数、従業者数及び売上(収入)金額及び付加価値額—企業等(個人経営、法人)

(単位 金額：百万円)

産 業 大 分 類 別 単 一 ・ 複 数	企業等数	事業所数	従業者数	売上(収入) 金額	付加価値額
総 数 ( 単 一 ・ 複 数 )					
A～R 全産業 (S 公務を除く)	73,069	111,280	1,448,577	40,563,362	7,245,506
A～B 農 林 漁 業	155	242	2,809	34,256	8,648
C 鉱業, 採石業, 砂利採取業	-	-	-	-	-
D 建設業	9,193	10,398	81,374	2,546,460	506,519
E 製造業	4,798	6,998	193,949	9,346,243	1,211,180
F 電気・ガス・熱供給・水道業	60	62	368	38,657	6,576
G 情報通信業	1,940	2,376	62,131	1,372,356	454,417
H 運輸業, 郵便業	1,422	3,305	70,570	4,094,843	619,337
I 卸売業, 小売業	12,408	26,006	306,603	10,360,406	1,240,132
J 金融業, 保険業	615	1,258	16,690	546,932	172,467
K 不動産業, 物品賃貸業	9,411	10,498	43,564	2,590,143	602,268
L 学術研究, 専門・技術サービス業	6,134	7,001	60,170	2,356,208	660,842
M 宿泊業, 飲食サービス業	6,709	10,488	107,854	628,430	155,335
N 生活関連サービス業, 娯楽業	5,755	8,820	52,253	619,744	153,645
O 教育, 学習支援業	2,615	4,356	64,978	706,911	220,777
P 医療, 福祉	7,473	12,586	212,571	3,978,219	734,101
Q 複合サービス事業	34	118	2,356	30,138	14,989
R サービス業(他に分類されないもの)	4,347	6,768	170,337	1,313,417	484,273
単 一 事 業 所 企 業					
A～R 全産業 (S 公務を除く)	65,702	65,702	396,442	9,797,984	2,004,425
A～B 農 林 漁 業	140	140	1,199	8,085	2,883
C 鉱業, 採石業, 砂利採取業	-	-	-	-	-
D 建設業	8,508	8,508	51,332	1,200,971	285,655
E 製造業	3,923	3,923	34,666	752,531	208,440
F 電気・ガス・熱供給・水道業	55	55	325	33,164	5,122
G 情報通信業	1,723	1,723	18,291	275,627	104,684
H 運輸業, 郵便業	1,017	1,017	15,501	256,041	62,175
I 卸売業, 小売業	10,788	10,788	55,954	1,708,454	243,619
J 金融業, 保険業	548	548	2,393	85,419	16,146
K 不動産業, 物品賃貸業	9,076	9,076	26,909	1,014,851	269,585
L 学術研究, 専門・技術サービス業	5,742	5,742	25,748	749,330	319,056
M 宿泊業, 飲食サービス業	6,161	6,161	26,405	121,312	38,644
N 生活関連サービス業, 娯楽業	5,290	5,290	17,584	140,728	40,874
O 教育, 学習支援業	2,360	2,360	15,588	83,115	43,343
P 医療, 福祉	6,504	6,504	62,870	3,042,150	242,575
Q 複合サービス事業	29	29	112	889	4
R サービス業(他に分類されないもの)	3,838	3,838	41,565	325,317	121,619
複 数 事 業 所 企 業					
A～R 全産業 (S 公務を除く)	7,367	45,578	1,052,135	30,765,379	5,241,081
A～B 農 林 漁 業	15	102	1,610	26,171	5,765
C 鉱業, 採石業, 砂利採取業	-	-	-	-	-
D 建設業	685	1,890	30,042	1,345,489	220,864
E 製造業	875	3,075	159,283	8,593,712	1,002,740
F 電気・ガス・熱供給・水道業	5	7	43	5,493	1,454
G 情報通信業	217	653	43,840	1,096,729	349,733
H 運輸業, 郵便業	405	2,288	55,069	3,838,802	557,161
I 卸売業, 小売業	1,620	15,218	250,649	8,651,952	996,513
J 金融業, 保険業	67	710	14,297	461,513	156,321
K 不動産業, 物品賃貸業	335	1,422	16,655	1,575,291	332,683
L 学術研究, 専門・技術サービス業	392	1,259	34,422	1,606,879	341,786
M 宿泊業, 飲食サービス業	548	4,327	81,449	507,118	116,691
N 生活関連サービス業, 娯楽業	465	3,530	34,669	479,015	112,771
O 教育, 学習支援業	255	1,996	49,390	623,795	177,433
P 医療, 福祉	969	6,082	149,701	936,070	491,526
Q 複合サービス事業	5	89	2,244	29,249	14,985
R サービス業(他に分類されないもの)	509	2,930	128,772	988,100	362,654

(注) 必要な事項の数値が得られた企業等を対象として集計したもの



# 統計表Ⅲ

(町別に関する集計)

第14表 町別、産業大分類別事業所数

町名	総数				A 農業, 林業			
	事業所数	従業者数			事業所数	従業者数		
		総数 <sup>1)</sup>	男	女		総数 <sup>1)</sup>	男	女
鶴見区	8,744	117,207	71,356	43,384	8	38	22	16
大黒ふ町	211	6,786	5,471	1,311	-	-	-	-
大生	264	4,467	3,632	835	-	-	-	-
生麦一丁目	73	1,359	990	369	-	-	-	-
生麦二丁目	49	1,706	1,137	569	-	-	-	-
生麦三丁目	118	1,393	816	577	-	-	-	-
生麦四丁目	80	558	298	260	-	-	-	-
生麦五丁目	133	682	373	309	-	-	-	-
岸谷一丁目	82	509	220	289	-	-	-	-
岸谷二丁目	30	321	197	124	-	-	-	-
岸谷三丁目	27	167	96	71	-	-	-	-
岸谷四丁目	32	153	111	42	-	-	-	-
鶴見一丁目	23	269	64	205	-	-	-	-
鶴見二丁目	24	1,368	643	725	-	-	-	-
寺谷一丁目	40	212	121	91	-	-	-	-
寺谷二丁目	37	242	118	124	-	-	-	-
諏訪坂	39	198	87	111	-	-	-	-
豊岡町	527	5,468	2,066	3,323	-	-	-	-
佃野町	157	1,047	537	510	-	-	-	-
馬場一丁目	76	371	210	161	-	-	-	-
馬場二丁目	43	323	189	134	-	-	-	-
馬場三丁目	51	603	277	326	-	-	-	-
馬場四丁目	61	373	184	189	-	-	-	-
馬場五丁目	23	148	92	56	-	-	-	-
馬場六丁目	13	121	97	24	-	-	-	-
馬場七丁目	33	254	92	162	1	2	1	1
北寺尾一丁目	53	284	173	85	-	-	-	-
北寺尾二丁目	40	600	233	367	-	-	-	-
北寺尾三丁目	35	317	114	203	-	-	-	-
北寺尾四丁目	37	534	189	345	-	-	-	-
北寺尾五丁目	24	153	58	94	1	3	2	1
北寺尾六丁目	40	215	99	116	-	-	-	-
北寺尾七丁目	51	269	133	136	1	2	1	1
獅子ヶ谷一丁目	72	593	284	309	-	-	-	-
獅子ヶ谷二丁目	97	809	581	228	1	4	3	1
獅子ヶ谷三丁目	30	338	189	128	-	-	-	-
駒岡一丁目	113	1,203	785	387	-	-	-	-
駒岡二丁目	260	2,764	1,997	762	2	17	9	8
駒岡三丁目	96	703	407	296	-	-	-	-
駒岡四丁目	123	927	474	426	-	-	-	-
駒岡五丁目	122	1,895	1,129	766	-	-	-	-
上末吉一丁目	54	332	150	182	-	-	-	-
上末吉二丁目	42	479	313	166	-	-	-	-
上末吉三丁目	33	191	96	95	-	-	-	-
上末吉四丁目	32	127	68	59	-	-	-	-
上末吉五丁目	96	703	384	309	-	-	-	-
下末吉一丁目	85	695	253	442	-	-	-	-
下末吉二丁目	51	925	498	427	-	-	-	-
下末吉三丁目	48	2,457	193	287	-	-	-	-
下末吉四丁目	52	327	171	156	-	-	-	-
下末吉五丁目	55	264	148	116	-	-	-	-
下末吉六丁目	50	444	206	238	-	-	-	-
梶山一丁目	41	335	181	154	-	-	-	-
梶山二丁目	50	331	192	139	-	-	-	-
三ツ池公園	1	22	12	10	-	-	-	-

(注1) 男女別の不詳を含む

及び従業者数—民営及び国、地方公共団体

鶴見区

事業 所数	B 漁業			事業 所数	C 鉱業，採石業，砂利採取業			事業 所数	D 建設業		
	従業者数				従業者数				従業者数		
	総数 <sup>1)</sup>	男	女		総数 <sup>1)</sup>	男	女		総数 <sup>1)</sup>	男	女
-	-	-	-	-	-	-	-	1,155	11,547	9,861	1,671
-	-	-	-	-	-	-	-	12	101	89	11
-	-	-	-	-	-	-	-	1	21	21	-
-	-	-	-	-	-	-	-	10	162	146	16
-	-	-	-	-	-	-	-	3	67	61	6
-	-	-	-	-	-	-	-	13	67	55	12
-	-	-	-	-	-	-	-	13	52	40	12
-	-	-	-	-	-	-	-	15	108	92	16
-	-	-	-	-	-	-	-	6	63	53	10
-	-	-	-	-	-	-	-	2	13	10	3
-	-	-	-	-	-	-	-	2	6	4	2
-	-	-	-	-	-	-	-	6	62	53	9
-	-	-	-	-	-	-	-	-	-	-	-
-	-	-	-	-	-	-	-	-	-	-	-
-	-	-	-	-	-	-	-	5	15	12	3
-	-	-	-	-	-	-	-	5	14	9	5
-	-	-	-	-	-	-	-	6	21	15	6
-	-	-	-	-	-	-	-	12	176	151	25
-	-	-	-	-	-	-	-	18	128	110	18
-	-	-	-	-	-	-	-	18	130	115	15
-	-	-	-	-	-	-	-	10	66	51	15
-	-	-	-	-	-	-	-	12	79	62	17
-	-	-	-	-	-	-	-	15	85	69	16
-	-	-	-	-	-	-	-	2	12	10	2
-	-	-	-	-	-	-	-	5	16	11	5
-	-	-	-	-	-	-	-	7	34	27	7
-	-	-	-	-	-	-	-	11	89	79	10
-	-	-	-	-	-	-	-	4	8	6	2
-	-	-	-	-	-	-	-	8	22	16	6
-	-	-	-	-	-	-	-	2	7	4	3
-	-	-	-	-	-	-	-	6	26	17	9
-	-	-	-	-	-	-	-	9	47	40	7
-	-	-	-	-	-	-	-	11	61	48	13
-	-	-	-	-	-	-	-	20	117	93	24
-	-	-	-	-	-	-	-	14	120	109	11
-	-	-	-	-	-	-	-	9	71	63	8
-	-	-	-	-	-	-	-	22	96	69	27
-	-	-	-	-	-	-	-	25	209	175	34
-	-	-	-	-	-	-	-	15	68	51	17
-	-	-	-	-	-	-	-	27	155	129	25
-	-	-	-	-	-	-	-	13	88	74	14
-	-	-	-	-	-	-	-	10	69	56	13
-	-	-	-	-	-	-	-	8	89	73	16
-	-	-	-	-	-	-	-	2	10	5	5
-	-	-	-	-	-	-	-	3	21	17	4
-	-	-	-	-	-	-	-	21	169	144	15
-	-	-	-	-	-	-	-	6	45	37	8
-	-	-	-	-	-	-	-	7	32	23	9
-	-	-	-	-	-	-	-	12	82	65	17
-	-	-	-	-	-	-	-	6	31	27	4
-	-	-	-	-	-	-	-	8	52	44	8
-	-	-	-	-	-	-	-	10	28	22	6
-	-	-	-	-	-	-	-	12	61	45	16
-	-	-	-	-	-	-	-	12	54	44	10
-	-	-	-	-	-	-	-	-	-	-	-

第14表 町別、産業大分類別事業所数

町名	E 製造業				F 電気・ガス・熱供給・水道業			
	事業所数	従業者数			事業所数	従業者数		
		総数 <sup>1)</sup>	男	女		総数 <sup>1)</sup>	男	女
鶴見区	747	19,106	14,908	4,198	17	879	790	89
大大黒ふ町	25	2,608	2,292	316	1	76	68	8
大生	3	191	141	50	-	-	-	-
生麦一丁目	6	221	177	44	-	-	-	-
生麦二丁目	10	297	228	69	-	-	-	-
生麦三丁目	6	35	18	17	-	-	-	-
生麦四丁目	3	14	10	4	-	-	-	-
生麦五丁目	4	32	27	5	-	-	-	-
岸谷一丁目	2	16	4	12	-	-	-	-
岸谷二丁目	2	11	5	6	-	-	-	-
岸谷三丁目	1	5	2	3	-	-	-	-
岸谷四丁目	-	-	-	-	-	-	-	-
岸鶴見一丁目	1	1	1	-	-	-	-	-
岸鶴見二丁目	-	-	-	-	-	-	-	-
寺谷一丁目	3	10	7	3	-	-	-	-
寺谷二丁目	2	13	8	5	-	-	-	-
諏訪坂	1	3	1	2	-	-	-	-
豊岡町	4	20	15	5	-	-	-	-
佃岡町	9	69	38	31	-	-	-	-
馬場一丁目	1	2	1	1	-	-	-	-
馬場二丁目	1	26	24	2	-	-	-	-
馬場三丁目	-	-	-	-	-	-	-	-
馬場四丁目	2	6	4	2	-	-	-	-
馬場五丁目	-	-	-	-	-	-	-	-
馬場六丁目	-	-	-	-	-	-	-	-
馬場七丁目	1	1	-	1	-	-	-	-
北寺尾一丁目	-	-	-	-	-	-	-	-
北寺尾二丁目	2	6	3	3	-	-	-	-
北寺尾三丁目	-	-	-	-	-	-	-	-
北寺尾四丁目	-	-	-	-	-	-	-	-
北寺尾五丁目	-	-	-	-	-	-	-	-
北寺尾六丁目	2	6	5	1	-	-	-	-
北寺尾七丁目	1	15	12	3	-	-	-	-
獅子ヶ谷一丁目	2	2	1	1	-	-	-	-
獅子ヶ谷二丁目	25	199	165	34	-	-	-	-
獅子ヶ谷三丁目	1	2	2	-	-	-	-	-
駒岡一丁目	18	143	101	42	-	-	-	-
駒岡二丁目	98	1,004	772	232	-	-	-	-
駒岡三丁目	6	43	13	30	-	-	-	-
駒岡四丁目	13	74	50	24	-	-	-	-
駒岡五丁目	30	469	321	148	-	-	-	-
上末吉一丁目	1	6	2	4	-	-	-	-
上末吉二丁目	9	143	121	22	-	-	-	-
上末吉三丁目	9	44	28	16	-	-	-	-
上末吉四丁目	1	18	9	9	-	-	-	-
上末吉五丁目	3	16	9	7	-	-	-	-
下末吉一丁目	4	11	8	3	-	-	-	-
下末吉二丁目	5	309	219	90	1	3	3	-
下末吉三丁目	2	5	4	1	-	-	-	-
下末吉四丁目	1	2	1	1	-	-	-	-
下末吉五丁目	1	1	1	-	-	-	-	-
下末吉六丁目	2	4	2	2	-	-	-	-
梶山一丁目	4	21	8	13	-	-	-	-
梶山二丁目	1	3	2	1	-	-	-	-
三ツ池公園	-	-	-	-	-	-	-	-

(注1) 男女別の不詳を含む

及び従業者数—民営及び国、地方公共団体

鶴見区

G 情報通信業				H 運輸業、郵便業				I 卸売業、小売業			
事業所数	従業者数			事業所数	従業者数			事業所数	従業者数		
	総数 <sup>1)</sup>	男	女		総数 <sup>1)</sup>	男	女		総数 <sup>1)</sup>	男	女
124	1,449	1,098	351	521	13,543	10,498	3,029	1,680	16,323	8,490	7,713
-	-	-	-	70	1,742	1,216	523	35	874	678	196
2	38	18	20	195	3,213	2,679	534	16	174	115	59
-	-	-	-	8	451	401	50	19	60	32	28
-	-	-	-	17	1,109	655	454	9	83	71	12
1	4	1	3	3	47	39	8	27	209	100	109
-	-	-	-	2	8	6	2	19	213	151	62
1	2	1	1	2	2	1	1	48	204	111	93
1	1	1	-	3	17	14	3	17	88	38	50
1	2	1	1	-	-	-	-	4	35	17	18
4	6	4	2	-	-	-	-	5	36	19	17
-	-	-	-	-	-	-	-	7	24	13	11
2	2	-	2	-	-	-	-	5	49	16	33
-	-	-	-	-	-	-	-	4	19	4	15
2	4	3	1	1	16	16	-	6	40	20	20
-	-	-	-	-	-	-	-	3	3	2	1
1	9	5	4	-	-	-	-	8	15	10	5
4	46	17	29	6	97	72	25	100	1,065	360	682
2	10	7	3	1	2	1	1	46	242	109	133
-	-	-	-	2	13	12	1	15	45	23	22
1	4	2	2	2	20	18	2	6	43	35	8
1	1	1	-	-	-	-	-	9	163	62	101
-	-	-	-	3	35	31	4	15	119	34	85
-	-	-	-	-	-	-	-	3	36	16	20
-	-	-	-	1	77	77	-	2	12	4	8
-	-	-	-	1	16	12	4	6	29	10	19
-	-	-	-	2	25	20	5	10	24	18	6
1	1	1	-	1	5	3	2	11	351	127	224
1	1	-	1	-	-	-	-	4	17	7	10
-	-	-	-	1	4	4	-	7	32	12	20
-	-	-	-	-	-	-	-	6	33	22	11
2	3	2	1	-	-	-	-	4	24	9	15
1	1	1	-	1	1	1	-	10	54	26	28
1	5	3	2	2	7	5	2	9	83	51	32
-	-	-	-	3	126	121	5	20	106	71	35
-	-	-	-	2	90	75	15	4	32	9	2
1	6	5	1	6	342	288	54	21	203	127	71
1	3	2	1	15	399	308	91	50	518	399	119
1	1	1	-	3	126	119	7	17	121	60	61
3	7	4	3	1	1	1	-	22	188	128	60
2	9	8	1	5	300	264	36	29	639	280	359
-	-	-	-	-	-	-	-	15	55	32	23
-	-	-	-	1	1	1	-	7	80	26	54
-	-	-	-	1	32	27	5	9	34	19	15
1	15	9	6	1	1	1	-	4	13	9	4
-	-	-	-	1	20	17	3	19	104	53	51
-	-	-	-	-	-	-	-	24	202	75	127
-	-	-	-	2	6	3	3	9	121	67	54
-	-	-	-	-	-	-	-	12	111	39	72
1	8	8	-	-	-	-	-	12	57	28	29
-	-	-	-	-	-	-	-	7	55	37	18
1	1	1	-	1	4	4	-	10	86	34	52
-	-	-	-	2	22	19	3	3	15	8	7
2	4	3	1	2	37	33	4	13	45	31	14
-	-	-	-	-	-	-	-	-	-	-	-

第14表 町別、産業大分類別事業所数

町名				J 金融業, 保険業				K 不動産業, 物品賃貸業			
				事業所数	従業者数			事業所数	従業者数		
					総数 <sup>1)</sup>	男	女		総数 <sup>1)</sup>	男	女
鶴	見	区		73	977	327	621	766	3,048	1,784	1,259
大	黒	町		1	2	2	-	7	119	94	25
大	黒	頭		1	21	19	2	3	16	12	4
生	一	目	丁	-	-	-	-	3	5	4	1
生	二	目	丁	-	-	-	-	1	31	31	-
生	三	目	丁	1	18	7	11	8	14	6	8
生	四	目	丁	-	-	-	-	12	34	20	14
生	五	目	丁	-	-	-	-	7	14	9	5
岸	一	目	丁	1	2	1	1	8	31	17	14
岸	二	目	丁	1	2	1	1	1	1	1	-
岸	三	目	丁	-	-	-	-	3	40	9	31
岸	四	目	丁	-	-	-	-	3	3	1	2
鶴	一	目	丁	-	-	-	-	3	9	4	5
鶴	二	目	丁	-	-	-	-	-	-	-	-
寺	一	目	丁	1	3	1	2	5	21	11	10
寺	二	目	丁	-	-	-	-	12	26	12	14
諏	訪	坂		-	-	-	-	12	30	10	20
豊	岡	町		16	276	35	212	60	331	210	121
佃	野	町		3	96	19	77	11	53	39	14
馬	一	目	丁	-	-	-	-	5	16	7	9
馬	二	目	丁	-	-	-	-	4	15	10	5
馬	三	目	丁	-	-	-	-	6	16	8	8
馬	四	目	丁	-	-	-	-	6	11	5	6
馬	五	目	丁	-	-	-	-	3	5	3	2
馬	六	目	丁	-	-	-	-	-	-	-	-
馬	七	目	丁	-	-	-	-	2	7	3	4
北	尾	一	丁	1	16	9	7	11	29	16	13
北	尾	二	丁	-	-	-	-	7	22	8	14
北	尾	三	丁	1	1	-	1	4	5	4	1
北	尾	四	丁	-	-	-	-	1	2	1	1
北	尾	五	丁	-	-	-	-	5	8	4	4
北	尾	六	丁	-	-	-	-	6	15	11	4
北	尾	七	丁	-	-	-	-	6	15	8	7
獅	ケ	一	丁	-	-	-	-	7	38	9	29
獅	ケ	二	丁	-	-	-	-	6	14	6	8
獅	ケ	三	丁	-	-	-	-	7	16	8	8
駒	一	目	丁	-	-	-	-	6	16	6	10
駒	二	目	丁	1	17	8	9	15	98	62	31
駒	三	目	丁	2	4	1	3	17	50	24	26
駒	四	目	丁	1	19	9	10	22	79	49	30
駒	五	目	丁	-	-	-	-	5	41	31	10
上	吉	一	丁	-	-	-	-	5	7	3	4
上	吉	二	丁	1	23	11	12	1	3	1	2
上	吉	三	丁	1	1	1	-	3	7	2	5
上	吉	四	丁	-	-	-	-	2	5	3	2
上	吉	五	丁	2	10	2	8	7	26	15	11
下	吉	一	丁	2	4	2	2	5	45	29	16
下	吉	二	丁	-	-	-	-	3	4	3	1
下	吉	三	丁	-	-	-	-	8	29	16	13
下	吉	四	丁	-	-	-	-	4	21	14	7
下	吉	五	丁	1	2	2	-	12	26	12	14
下	吉	六	丁	-	-	-	-	7	9	7	2
梶	一	目	丁	-	-	-	-	4	8	4	4
梶	二	目	丁	-	-	-	-	7	16	10	6
三	池	公	園	-	-	-	-	-	-	-	-

(注1) 男女別の不詳を含む



及び従業者数－民営及び国、地方公共団体

鶴見区

L 学術研究，専門・技術サービス業				M 宿泊業，飲食サービス業				N 生活関連サービス業，娯楽業			
事業所数	従業者数			事業所数	従業者数			事業所数	従業者数		
	総数 <sup>1)</sup>	男	女		総数 <sup>1)</sup>	男	女		総数 <sup>1)</sup>	男	女
400	7,423	5,575	1,848	900	6,505	2,673	3,544	590	3,390	1,423	1,956
9	165	137	28	10	65	18	47	1	15	15	-
5	80	60	20	7	49	24	25	2	15	15	-
5	194	100	94	8	60	29	31	2	4	2	2
3	36	29	7	-	-	-	-	-	-	-	-
4	5	4	1	30	121	62	59	8	22	13	9
2	5	3	2	3	5	2	3	3	8	3	5
5	15	11	4	12	71	37	34	11	21	13	8
3	7	4	3	11	22	8	14	11	32	8	24
3	41	37	4	8	91	49	42	1	4	3	1
2	28	26	2	3	5	2	3	3	6	2	4
-	-	-	-	2	7	1	6	7	14	7	7
2	5	3	2	2	10	3	7	-	-	-	-
1	3	1	2	4	22	4	18	2	6	1	5
1	7	6	1	3	9	4	5	3	8	2	6
1	1	1	-	1	42	27	15	2	2	2	-
1	1	1	-	8	102	35	67	1	10	9	1
21	70	36	34	107	855	375	454	52	351	137	214
7	51	26	25	12	53	28	25	19	68	29	39
2	14	8	6	8	20	4	16	10	26	8	18
4	13	8	5	-	-	-	-	4	17	9	8
2	4	2	2	4	10	4	6	3	3	2	1
3	5	4	1	3	15	13	2	5	7	6	1
5	12	7	5	3	14	4	10	3	4	4	-
1	2	1	1	1	3	1	2	1	1	-	1
-	-	-	-	2	13	3	10	2	6	-	6
1	2	1	1	3	40	4	10	3	6	3	3
2	7	1	6	2	149	71	78	4	13	4	9
3	5	3	2	2	9	3	6	3	6	1	5
2	8	5	3	3	28	4	24	2	19	1	18
1	8	5	3	-	-	-	-	1	3	1	2
3	4	2	2	1	2	1	1	5	8	3	5
2	3	2	1	3	55	1	54	5	16	4	12
3	4	3	1	2	6	4	2	6	20	2	18
1	2	1	1	1	2	1	1	5	82	40	42
-	-	-	-	2	14	4	10	-	-	-	-
3	8	6	2	13	263	129	108	8	52	18	34
3	19	16	3	15	82	39	43	10	190	75	115
4	11	7	4	4	44	25	19	5	9	5	4
1	2	1	1	9	51	8	17	5	9	3	6
4	10	5	5	6	73	53	20	8	99	13	86
5	36	8	28	4	25	6	19	3	3	1	2
1	2	1	1	2	9	2	7	-	-	-	-
-	-	-	-	1	3	1	2	3	9	4	5
2	8	3	5	6	19	7	12	4	10	3	7
5	28	22	6	17	73	32	41	6	72	21	51
6	23	11	12	13	46	17	29	6	11	6	5
3	143	86	57	1	1	-	1	6	151	30	121
-	-	-	-	4	71	17	54	4	125	37	88
1	1	1	-	8	27	14	13	4	12	4	8
4	20	9	11	2	9	4	5	6	14	7	7
2	2	2	-	4	14	2	12	-	-	-	-
3	9	2	7	1	84	35	49	4	33	25	8
1	2	1	1	2	58	24	34	2	3	1	2
-	-	-	-	-	-	-	-	1	22	12	10

第14表 町別、産業大分類別事業所数

町名			O 教育, 学習支援業				P 医療, 福祉			
			事業所数	従業者数			事業所数	従業者数		
				総数 <sup>1)</sup>	男	女		総数 <sup>1)</sup>	男	女
鶴見区			333	5,558	2,391	3,167	840	15,526	3,643	9,900
大大黒	黒	ふ	-	-	-	-	2	42	24	18
生麦	一	丁	-	-	-	-	-	-	-	-
生麦	二	丁	-	-	-	-	5	109	76	33
生麦	三	丁	3	9	6	3	9	73	14	59
生麦	四	丁	4	50	13	37	12	118	28	90
生麦	五	丁	4	17	9	8	18	162	38	124
岸谷	一	丁	4	125	46	79	12	93	18	75
岸谷	二	丁	2	56	27	29	4	40	21	19
岸谷	三	丁	-	-	-	-	3	5	1	4
岸谷	四	丁	-	-	-	-	1	1	1	-
鶴見	一	丁	-	-	-	-	6	179	31	148
鶴見	二	丁	5	912	469	443	4	233	63	170
寺谷	一	丁	1	5	2	3	8	65	32	33
寺谷	二	丁	3	23	6	17	6	77	18	59
諏訪			1	7	1	6	-	-	-	-
豊岡			38	394	183	211	76	1,083	267	815
佃野			6	9	4	5	15	173	56	117
馬場	一	丁	3	23	4	19	9	73	20	53
馬場	二	丁	2	24	4	20	3	70	9	61
馬場	三	丁	4	151	78	73	7	76	19	57
馬場	四	丁	1	1	-	1	6	48	11	37
馬場	五	丁	1	3	-	3	2	19	6	13
馬場	六	丁	1	1	-	1	1	9	3	6
馬場	七	丁	3	65	17	48	5	69	13	56
北寺尾	一	丁	4	16	10	6	5	31	9	22
北寺尾	二	丁	1	1	-	1	4	37	9	28
北寺尾	三	丁	5	93	42	51	3	152	36	116
北寺尾	四	丁	4	153	66	87	11	248	61	187
北寺尾	五	丁	-	-	-	-	3	72	7	64
北寺尾	六	丁	2	37	3	34	3	42	2	40
北寺尾	七	丁	3	10	1	9	2	5	3	2
獅子ヶ谷	一	丁	8	199	81	118	10	101	28	73
獅子ヶ谷	二	丁	3	17	12	5	7	106	30	76
獅子ヶ谷	三	丁	-	-	-	-	3	106	24	82
駒岡	一	丁	3	8	5	3	3	25	2	23
駒岡	二	丁	3	15	8	7	4	71	22	49
駒岡	三	丁	4	81	36	45	11	100	37	63
駒岡	四	丁	2	173	46	127	11	142	30	112
駒岡	五	丁	2	20	10	10	9	89	21	68
上末吉	一	丁	3	66	20	46	5	53	14	39
上末吉	二	丁	4	64	46	18	4	29	14	15
上末吉	三	丁	1	7	4	3	2	43	5	38
上末吉	四	丁	3	3	-	3	2	7	2	5
上末吉	五	丁	8	68	24	44	7	117	45	72
下末吉	一	丁	-	-	-	-	15	269	46	223
下末吉	二	丁	4	41	12	29	8	84	23	61
下末吉	三	丁	1	9	5	4	4	2,024	9	38
下末吉	四	丁	3	18	12	6	9	118	39	79
下末吉	五	丁	2	2	1	1	9	79	29	50
下末吉	六	丁	5	199	111	88	6	87	15	72
梶山	一	丁	1	32	2	30	3	24	10	14
梶山	二	丁	2	24	22	2	5	84	20	64
三ツ池		公園	-	-	-	-	-	-	-	-

(注1) 男女別の不詳を含む

及び従業者数－民営及び国、地方公共団体

鶴見区

Q 複合サービス事業				R サービス業(他に分類されないもの)				S 公務(他に分類されるものを除く)			
事業所数	従業者数			事業所数	従業者数			事業所数	従業者数		
	総数 <sup>1)</sup>	男	女		総数 <sup>1)</sup>	男	女		総数 <sup>1)</sup>	男	女
25	161	65	96	543	10,055	6,752	3,303	22	1,679	1,056	623
-	-	-	-	36	932	800	132	2	45	38	7
-	-	-	-	24	440	356	84	5	209	172	37
-	-	-	-	7	93	23	70	-	-	-	-
-	-	-	-	6	83	62	21	-	-	-	-
-	-	-	-	5	769	491	278	-	-	-	-
1	7	3	4	6	44	19	25	-	-	-	-
-	-	-	-	6	34	24	10	-	-	-	-
-	-	-	-	3	12	8	4	-	-	-	-
-	-	-	-	-	-	-	-	1	25	25	-
-	-	-	-	1	30	27	3	-	-	-	-
1	7	2	5	5	35	33	2	-	-	-	-
-	-	-	-	2	14	6	8	-	-	-	-
-	-	-	-	4	173	101	72	-	-	-	-
-	-	-	-	1	9	5	4	-	-	-	-
-	-	-	-	2	41	33	8	-	-	-	-
-	-	-	-	-	-	-	-	-	-	-	-
1	8	2	6	29	688	202	486	1	8	4	4
1	11	3	8	7	82	68	14	-	-	-	-
-	-	-	-	3	9	8	1	-	-	-	-
1	6	4	2	5	19	15	4	-	-	-	-
-	-	-	-	3	100	39	61	-	-	-	-
-	-	-	-	2	41	7	34	-	-	-	-
-	-	-	-	1	43	42	1	-	-	-	-
-	-	-	-	-	-	-	-	-	-	-	-
-	-	-	-	3	12	6	6	-	-	-	-
-	-	-	-	2	6	4	2	-	-	-	-
-	-	-	-	1	-	-	-	-	-	-	-
1	6	2	4	-	-	-	-	-	-	-	-
-	-	-	-	3	10	8	2	1	23	23	-
-	-	-	-	1	-	-	-	-	-	-	-
-	-	-	-	3	27	21	6	-	-	-	-
1	5	2	3	3	25	22	3	1	1	1	-
-	-	-	-	2	11	4	7	-	-	-	-
-	-	-	-	11	31	22	9	-	-	-	-
-	-	-	-	2	7	4	3	-	-	-	-
-	-	-	-	9	41	29	12	-	-	-	-
1	6	2	4	16	91	77	14	1	25	23	2
1	18	10	8	6	27	18	9	-	-	-	-
-	-	-	-	6	27	16	11	-	-	-	-
-	-	-	-	9	58	49	9	-	-	-	-
-	-	-	-	3	12	8	4	-	-	-	-
-	-	-	-	4	36	17	19	-	-	-	-
-	-	-	-	1	1	-	1	-	-	-	-
1	5	3	2	2	2	2	-	-	-	-	-
-	-	-	-	-	-	-	-	-	-	-	-
1	6	2	4	3	33	20	13	-	-	-	-
-	-	-	-	1	13	12	1	1	17	17	-
-	-	-	-	1	1	1	-	-	-	-	-
-	-	-	-	3	32	23	9	-	-	-	-
-	-	-	-	3	4	2	2	-	-	-	-
-	-	-	-	2	10	6	4	-	-	-	-
-	-	-	-	4	26	23	3	-	-	-	-
-	-	-	-	1	1	1	-	-	-	-	-
-	-	-	-	-	-	-	-	-	-	-	-

第14表 町別、産業大分類別事業所数

町名	総数				A 農業, 林業			
	事業所数	従業者数			事業所数	従業者数		
		総数 <sup>1)</sup>	男	女		総数 <sup>1)</sup>	男	女
江ヶ崎町	165	3,100	1,869	1,231	-	-	-	-
矢向一丁目	114	2,641	1,594	1,047	-	-	-	-
矢向二丁目	60	354	225	129	-	-	-	-
矢向三丁目	80	655	356	299	-	-	-	-
矢向四丁目	109	728	355	347	-	-	-	-
矢向五丁目	134	759	291	468	-	-	-	-
矢向六丁目	117	1,981	828	1,153	-	-	-	-
市場上町	46	232	136	96	-	-	-	-
市場東中町	53	371	155	213	-	-	-	-
市場西中町	26	280	145	135	-	-	-	-
市場下町	34	491	329	162	-	-	-	-
市場大和町	95	730	314	416	-	-	-	-
市場富士見町	38	270	156	114	-	-	-	-
尻手一丁目	48	334	174	160	-	-	-	-
尻手二丁目	53	793	526	241	-	-	-	-
尻手三丁目	46	669	541	128	-	-	-	-
菅沢町	38	632	515	117	-	-	-	-
栄町	128	839	587	251	-	-	-	-
平安町	158	2,937	2,217	720	-	-	-	-
向井町	93	786	463	323	-	-	-	-
大潮東田町	34	681	514	167	-	-	-	-
本仲町	180	1,216	738	474	-	-	-	-
仲通町	150	1,007	472	525	-	-	-	-
浜通町	85	584	352	232	-	-	-	-
朝寛日政町	37	241	144	97	-	-	-	-
寛政天入町	64	525	365	150	-	-	-	-
弁汐入町	81	1,661	1,134	524	-	-	-	-
下野谷町	24	1,003	816	187	-	-	-	-
小末野広善町	54	429	298	131	-	-	-	-
安扇島	108	1,362	472	890	-	-	-	-
元宮一丁目	76	1,275	1,052	210	-	-	-	-
元宮二丁目	119	11,970	9,973	1,997	-	-	-	-
東寺尾一丁目	57	3,059	1,877	1,182	-	-	-	-
東寺尾二丁目	7	116	110	6	-	-	-	-
東寺尾三丁目	87	929	588	341	-	-	-	-
東寺尾四丁目	51	816	398	367	-	-	-	-
東寺尾五丁目	77	545	238	281	1	5	2	3
東寺尾六丁目	46	323	144	179	-	-	-	-
東寺尾東台	35	172	122	50	-	-	-	-
東寺尾中台	39	661	350	311	-	-	-	-
東寺尾北台	37	456	200	256	-	-	-	-
上の宮一丁目	65	499	280	219	-	-	-	-
上の宮二丁目	20	118	46	72	-	-	-	-
鶴見中央一丁目	49	585	197	362	-	-	-	-
鶴見中央二丁目	27	190	48	142	-	-	-	-
鶴見中央三丁目	22	122	76	46	1	5	4	1
鶴見中央四丁目	15	33	20	13	-	-	-	-
鶴見中央五丁目	376	3,655	1,527	2,093	-	-	-	-
鶴見中央	146	2,460	1,531	929	-	-	-	-
鶴見中央	212	4,695	2,543	2,100	-	-	-	-
鶴見中央	475	6,404	4,170	2,234	-	-	-	-
鶴見中央	125	1,499	957	542	-	-	-	-

(注1) 男女別の不詳を含む

及び従業者数—民営及び国、地方公共団体 (続)

鶴見区

事業 所数	B 漁業			事業 所数	C 鉱業, 採石業, 砂利採取業			事業 所数	D 建設業		
	従業者数				従業者数				従業者数		
	総数 <sup>1)</sup>	男	女		総数 <sup>1)</sup>	男	女		総数 <sup>1)</sup>	男	女
-	-	-	-	-	-	-	-	16	551	419	132
-	-	-	-	-	-	-	-	16	143	118	25
-	-	-	-	-	-	-	-	12	79	66	13
-	-	-	-	-	-	-	-	14	110	95	15
-	-	-	-	-	-	-	-	12	134	123	11
-	-	-	-	-	-	-	-	9	42	36	6
-	-	-	-	-	-	-	-	8	166	140	26
-	-	-	-	-	-	-	-	5	16	13	3
-	-	-	-	-	-	-	-	3	33	30	3
-	-	-	-	-	-	-	-	5	11	9	2
-	-	-	-	-	-	-	-	10	80	67	13
-	-	-	-	-	-	-	-	5	39	34	5
-	-	-	-	-	-	-	-	9	76	66	10
-	-	-	-	-	-	-	-	5	25	22	3
-	-	-	-	-	-	-	-	5	50	43	7
-	-	-	-	-	-	-	-	4	24	21	3
-	-	-	-	-	-	-	-	8	53	44	9
-	-	-	-	-	-	-	-	38	360	306	54
-	-	-	-	-	-	-	-	33	215	191	24
-	-	-	-	-	-	-	-	21	219	182	37
-	-	-	-	-	-	-	-	12	70	62	8
-	-	-	-	-	-	-	-	42	472	421	51
-	-	-	-	-	-	-	-	20	134	111	23
-	-	-	-	-	-	-	-	16	171	153	18
-	-	-	-	-	-	-	-	10	100	78	22
-	-	-	-	-	-	-	-	13	66	55	11
-	-	-	-	-	-	-	-	17	186	152	31
-	-	-	-	-	-	-	-	2	57	55	2
-	-	-	-	-	-	-	-	20	176	153	23
-	-	-	-	-	-	-	-	25	159	133	26
-	-	-	-	-	-	-	-	17	366	323	43
-	-	-	-	-	-	-	-	9	619	574	45
-	-	-	-	-	-	-	-	5	193	183	10
-	-	-	-	-	-	-	-	3	19	19	-
-	-	-	-	-	-	-	-	10	163	149	14
-	-	-	-	-	-	-	-	4	34	29	5
-	-	-	-	-	-	-	-	21	108	83	25
-	-	-	-	-	-	-	-	8	63	50	13
-	-	-	-	-	-	-	-	13	90	72	18
-	-	-	-	-	-	-	-	7	30	22	8
-	-	-	-	-	-	-	-	2	7	6	1
-	-	-	-	-	-	-	-	14	146	119	27
-	-	-	-	-	-	-	-	6	16	11	5
-	-	-	-	-	-	-	-	1	6	6	-
-	-	-	-	-	-	-	-	2	5	4	1
-	-	-	-	-	-	-	-	6	38	29	9
-	-	-	-	-	-	-	-	5	11	8	3
-	-	-	-	-	-	-	-	16	148	130	18
-	-	-	-	-	-	-	-	21	312	257	55
-	-	-	-	-	-	-	-	15	348	315	33
-	-	-	-	-	-	-	-	30	1,300	1,162	138
-	-	-	-	-	-	-	-	14	83	71	12

第14表 町別、産業大分類別事業所数

町名	E 製造業				F 電気・ガス・熱供給・水道業			
	事業所数	従業者数			事業所数	従業者数		
		総数 <sup>1)</sup>	男	女		総数 <sup>1)</sup>	男	女
江ケ崎町	43	349	237	112	3	219	204	15
矢向一丁目	29	712	606	106	-	-	-	-
矢向二丁目	8	56	40	16	-	-	-	-
矢向三丁目	11	94	64	30	-	-	-	-
矢向四丁目	6	53	28	25	-	-	-	-
矢向五丁目	4	14	8	6	-	-	-	-
矢向六丁目	5	1,038	312	726	-	-	-	-
市場上町	5	26	20	6	-	-	-	-
市場東中町	2	57	11	46	-	-	-	-
市場西中町	3	14	9	5	-	-	-	-
市場下町	8	224	184	40	-	-	-	-
市場大和町	3	43	41	2	-	-	-	-
市場富士見町	3	11	6	5	-	-	-	-
尻手一丁目	13	63	51	12	-	-	-	-
尻手二丁目	12	187	162	25	-	-	-	-
尻手三丁目	9	100	82	18	-	-	-	-
菅沢町	2	20	18	2	-	-	-	-
栄通町	9	39	26	13	1	10	10	-
平安町	21	1,515	1,254	261	-	-	-	-
向井町	7	31	24	7	-	-	-	-
大潮東町	2	8	6	2	-	-	-	-
本田町	8	39	20	19	-	-	-	-
仲通町	4	38	17	21	-	-	-	-
浜通町	2	27	12	15	-	-	-	-
朝日町	5	17	14	3	-	-	-	-
寛政町	21	577	268	309	-	-	-	-
弁天町	4	128	122	6	-	-	-	-
汐入町	6	33	26	7	-	-	-	-
下野谷町	4	40	26	14	-	-	-	-
小末野町	13	93	73	20	-	-	-	-
末広町	33	5,507	4,874	633	4	242	220	22
安善町	11	338	293	45	-	-	-	-
扇島	-	-	-	-	3	96	90	6
元宮一丁目	27	270	200	70	-	-	-	-
元宮二丁目	10	199	163	36	1	39	38	1
東寺尾一丁目	7	38	23	15	-	-	-	-
東寺尾二丁目	1	5	5	-	-	-	-	-
東寺尾三丁目	3	18	13	5	-	-	-	-
東寺尾四丁目	1	2	2	-	-	-	-	-
東寺尾五丁目	2	5	3	2	-	-	-	-
東寺尾六丁目	2	36	21	15	-	-	-	-
東寺尾東台	-	-	-	-	-	-	-	-
東寺尾中台	2	14	8	6	-	-	-	-
東寺尾北台	1	3	-	3	-	-	-	-
上の宮一丁目	1	7	7	-	-	-	-	-
上の宮二丁目	1	4	4	-	-	-	-	-
鶴見中央一丁目	4	30	23	7	-	-	-	-
鶴見中央二丁目	8	98	86	12	1	3	3	-
鶴見中央三丁目	17	397	268	129	2	191	154	37
鶴見中央四丁目	13	355	281	74	-	-	-	-
鶴見中央五丁目	2	4	3	1	-	-	-	-

(注1) 男女別の不詳を含む

及び従業者数—民営及び国、地方公共団体 (続)

鶴見区

G 情報通信業				H 運輸業、郵便業				I 卸売業、小売業			
事業 所数	従業者数			事業 所数	従業者数			事業 所数	従業者数		
	総数 <sup>1)</sup>	男	女		総数 <sup>1)</sup>	男	女		総数 <sup>1)</sup>	男	女
4	87	75	12	6	225	202	23	26	474	180	294
4	9	6	3	6	233	209	24	25	271	153	118
2	6	3	3	3	53	45	8	7	28	18	10
2	2	2	-	-	-	-	-	10	125	74	51
1	1	1	-	2	16	15	1	23	141	86	55
2	4	3	1	2	15	11	4	25	176	59	117
-	-	-	-	1	94	93	1	35	284	111	173
2	5	4	1	-	-	-	-	11	59	27	32
-	-	-	-	-	-	-	-	9	78	26	52
-	-	-	-	-	-	-	-	6	76	56	20
-	-	-	-	-	-	-	-	4	42	18	24
-	-	-	-	3	14	13	1	17	134	59	75
1	3	2	1	-	-	-	-	11	82	50	32
1	1	1	-	1	7	6	1	9	114	58	56
-	-	-	-	1	8	8	-	10	337	232	105
2	4	3	1	2	30	27	3	11	315	269	46
-	-	-	-	4	196	185	11	6	44	36	8
-	-	-	-	6	85	79	6	18	76	30	46
4	83	65	18	5	131	124	7	33	282	157	125
-	-	-	-	-	-	-	-	19	120	72	48
1	486	400	86	4	7	4	3	8	66	28	38
1	2	1	1	2	24	1	23	41	217	120	97
3	11	8	3	-	-	-	-	43	257	120	127
-	-	-	-	4	28	22	6	27	169	60	109
-	-	-	-	3	30	26	4	7	16	10	6
2	2	2	-	4	142	104	38	13	159	95	54
-	-	-	-	7	158	146	12	19	493	393	100
-	-	-	-	1	72	39	33	3	38	15	23
1	1	1	-	1	51	48	3	7	33	22	11
1	2	1	1	2	25	18	7	18	295	96	199
-	-	-	-	8	308	280	15	13	116	83	33
4	155	109	46	14	332	300	32	13	162	85	77
-	-	-	-	26	1,860	1,118	742	3	137	114	23
-	-	-	-	-	-	-	-	-	-	-	-
-	-	-	-	1	29	24	5	13	48	25	23
-	-	-	-	-	-	-	-	10	252	68	133
2	11	5	6	-	-	-	-	13	109	40	69
-	-	-	-	1	6	5	1	8	57	28	29
1	1	-	1	-	-	-	-	7	36	23	13
-	-	-	-	-	-	-	-	10	38	27	11
-	-	-	-	-	-	-	-	12	129	82	47
-	-	-	-	2	36	32	4	10	46	27	19
1	1	1	-	1	2	1	1	5	14	9	5
3	5	5	-	1	9	6	3	10	66	34	32
1	1	1	-	-	-	-	-	4	8	2	6
-	-	-	-	-	-	-	-	2	3	1	2
-	-	-	-	-	-	-	-	-	-	-	-
12	64	44	20	5	124	106	18	76	777	194	583
4	98	91	7	6	263	235	28	24	282	124	158
4	42	31	11	4	404	308	96	45	805	435	370
11	148	106	42	9	85	74	11	77	809	433	376
5	20	18	2	3	27	20	7	22	145	72	73

第14表 町別、産業大分類別事業所数

町名	J 金融業、保険業				K 不動産業、物品賃貸業			
	事業所数	従業者数			事業所数	従業者数		
		総数 <sup>1)</sup>	男	女		総数 <sup>1)</sup>	男	女
江崎町	-	-	-	-	14	46	29	17
矢向一丁目	-	-	-	-	3	14	9	5
矢向二丁目	3	16	9	7	7	27	18	9
矢向三丁目	-	-	-	-	13	27	11	16
矢向四丁目	2	4	2	2	13	25	15	10
矢向五丁目	1	8	4	4	8	16	8	8
矢向六丁目	2	26	13	13	9	28	12	16
市場上町	-	-	-	-	10	20	8	12
市場東中町	-	-	-	-	4	8	6	2
市場西中町	-	-	-	-	3	6	5	1
市場下町	-	-	-	-	3	3	3	-
市場大和町	2	33	14	19	9	24	13	11
市場富士見町	-	-	-	-	1	3	1	2
尻手一丁目	-	-	-	-	7	13	7	6
尻手二丁目	-	-	-	-	5	12	5	7
尻手三丁目	-	-	-	-	6	22	13	9
菅栄町	-	-	-	-	2	5	1	4
平通町	1	4	3	1	10	18	10	8
向安井町	-	-	-	-	7	31	17	14
大潮東田町	-	-	-	-	2	8	5	3
本通町	1	4	1	3	14	28	18	10
仲通町	2	18	9	9	15	43	21	22
浜通町	2	28	16	12	5	8	5	3
朝寛町	-	-	-	-	2	3	2	1
寛政町	1	2	1	1	4	10	5	5
弁天町	-	-	-	-	1	3	2	1
汐入町	-	-	-	-	-	-	-	-
下野谷町	-	-	-	-	1	2	1	1
小末野広善町	1	2	1	1	11	20	14	6
安扇島	-	-	-	-	4	25	20	5
元宮一丁目	1	31	13	18	2	5	3	2
元宮二丁目	-	-	-	-	-	-	-	-
東寺尾一丁目	-	-	-	-	6	11	4	7
東寺尾二丁目	-	-	-	-	2	4	2	2
東寺尾三丁目	1	17	7	10	8	51	18	33
東寺尾四丁目	-	-	-	-	7	13	5	8
東寺尾五丁目	-	-	-	-	3	8	4	4
東寺尾六丁目	-	-	-	-	3	6	4	2
東寺尾東台	-	-	-	-	2	3	2	1
東寺尾中台	-	-	-	-	3	8	7	1
東寺尾北台	-	-	-	-	2	7	1	6
上の宮一丁目	-	-	-	-	10	33	19	14
上の宮二丁目	-	-	-	-	2	3	2	1
鶴見中央一丁目	-	-	-	-	3	4	2	2
鶴見中央二丁目	-	-	-	-	3	8	4	4
鶴見中央三丁目	4	118	32	86	35	204	122	82
鶴見中央四丁目	2	8	5	3	6	16	11	5
鶴見中央五丁目	2	53	32	21	21	251	150	101
鶴見中央	7	88	35	53	53	352	218	134
鶴見	-	-	-	-	17	44	22	22

(注1) 男女別の不詳を含む



及び従業者数－民営及び国、地方公共団体 (続)

鶴見区

L 学術研究, 専門・技術サービス業				M 宿泊業, 飲食サービス業				N 生活関連サービス業, 娯楽業			
事業所数	従業者数			事業所数	従業者数			事業所数	従業者数		
	総数 <sup>1)</sup>	男	女		総数 <sup>1)</sup>	男	女		総数 <sup>1)</sup>	男	女
4	10	8	2	7	40	18	22	6	36	18	18
1	5	3	2	8	62	14	48	2	4	3	1
2	4	2	2	2	11	7	4	3	35	12	23
3	6	5	1	4	20	6	14	6	27	16	11
1	3	3	-	11	55	14	15	11	21	11	10
4	21	19	2	28	84	39	45	19	38	15	23
4	9	5	4	22	174	99	75	13	33	17	16
2	2	2	-	3	33	19	14	3	7	1	6
1	2	1	1	8	13	8	5	13	25	10	12
3	44	38	6	-	-	-	-	1	3	1	2
2	3	2	1	-	-	-	-	1	3	1	2
3	14	9	5	24	86	51	35	7	21	12	9
-	-	-	-	3	11	7	4	1	2	-	2
1	2	1	1	4	9	2	7	4	51	21	30
3	16	13	3	6	104	30	48	3	7	1	6
3	9	5	4	1	8	4	4	2	3	2	1
1	212	191	21	4	33	13	20	3	9	5	4
3	8	3	5	12	53	36	16	11	31	10	21
12	279	241	38	5	50	34	16	11	15	5	10
4	13	4	9	10	43	13	30	2	13	8	5
1	4	2	2	1	17	6	11	1	1	-	1
5	13	10	3	15	47	15	32	18	37	13	20
4	15	9	6	19	99	49	50	19	107	31	76
1	3	3	-	14	71	37	34	7	31	15	16
-	-	-	-	4	12	5	7	2	5	2	3
2	4	4	-	3	10	2	8	3	39	32	7
1	3	2	1	4	8	2	6	1	2	1	1
1	13	11	2	1	2	1	1	2	95	64	31
1	2	1	1	3	6	2	4	3	36	15	21
1	1	1	-	15	60	28	32	10	20	8	12
6	49	36	13	3	10	7	3	3	21	12	9
10	4,228	3,282	946	3	47	6	41	1	55	23	32
1	1	1	-	2	7	1	6	1	1	-	1
-	-	-	-	1	1	1	-	-	-	-	-
5	100	86	14	7	104	49	55	4	9	6	3
-	-	-	-	5	55	18	37	10	111	51	60
2	7	6	1	4	39	5	8	3	5	2	3
3	10	7	3	1	13	3	10	4	18	3	15
1	1	1	-	4	9	4	5	1	3	3	-
3	4	3	1	5	32	10	22	3	18	9	9
-	-	-	-	6	147	51	96	1	20	-	20
6	32	8	24	5	11	3	8	3	6	4	2
2	2	2	-	1	13	3	10	-	-	-	-
4	6	5	1	2	43	3	14	3	7	3	4
2	2	-	2	1	3	2	1	3	10	1	9
5	10	6	4	-	-	-	-	-	-	-	-
2	3	2	1	-	-	-	-	-	-	-	-
16	53	31	22	90	894	347	520	34	230	110	116
21	478	356	122	10	32	18	14	7	20	12	8
22	178	129	49	17	262	84	126	8	260	135	125
46	367	267	100	98	453	172	281	26	145	66	79
11	41	30	11	11	188	80	108	12	47	19	28

第14表 町別、産業大分類別事業所数

町名	O 教育, 学習支援業				P 医療, 福祉			
	事業所数	従業者数			事業所数	従業者数		
		総数 <sup>1)</sup>	男	女		総数 <sup>1)</sup>	男	女
江ケ崎町	3	64	18	46	18	703	225	478
矢向一丁目	3	83	46	37	16	1,104	426	678
矢向二丁目	5	14	2	12	5	19	2	17
矢向三丁目	2	66	21	45	10	147	34	113
矢向四丁目	6	46	14	32	15	197	34	163
矢向五丁目	6	55	17	38	23	264	53	211
矢向六丁目	4	13	5	8	11	105	16	89
市場上町	1	1	-	1	3	18	6	12
市場東中町	1	5	3	2	10	144	55	89
市場西中町	-	-	-	-	4	122	27	95
市場下町	1	52	22	30	2	68	23	45
市場大和町	3	8	-	8	16	200	28	172
市場富士見町	-	-	-	-	7	79	22	57
尻手一丁目	1	4	4	-	2	45	1	44
尻手二丁目	1	2	1	1	6	65	30	35
尻手三丁目	-	-	-	-	2	26	2	24
菅沢町	-	-	-	-	3	35	3	32
栄安町	5	38	18	20	10	73	18	55
平井町	7	187	77	110	10	110	25	85
向井町	4	118	42	76	11	160	81	79
大潮東田町	-	-	-	-	1	7	1	6
本通町	5	16	6	10	16	230	53	177
仲通町	5	11	8	3	12	248	80	168
浜通町	2	19	12	7	1	8	1	7
朝寛日政町	2	40	12	28	4	28	5	23
寛政天入町	3	14	5	9	3	8	3	5
弁天入町	2	106	74	32	-	-	-	-
汐入町	1	13	7	6	-	-	-	-
下野谷町	2	36	12	24	4	38	7	31
小末野広善町	4	111	21	90	12	612	113	499
安扇島目	3	133	81	52	2	7	2	5
元宮一丁目	1	55	35	20	-	-	-	-
元宮二丁目	-	-	-	-	-	-	-	-
東寺尾一丁目	3	77	18	59	6	90	8	82
東寺尾二丁目	2	39	11	28	4	75	14	61
東寺尾三丁目	6	7	2	5	6	136	37	99
東寺尾四丁目	4	4	-	4	7	125	32	93
東寺尾五丁目	1	1	-	1	1	5	2	3
東寺尾六丁目	2	184	104	80	3	315	138	177
東寺尾東台	5	83	25	58	5	54	26	28
東寺尾中台	2	11	8	3	12	148	40	108
東寺尾北台	2	63	18	45	-	-	-	-
上の宮一丁目	3	37	3	34	6	341	96	245
上の宮二丁目	5	99	32	67	4	55	3	52
鶴見中央一丁目	4	55	27	28	-	-	-	-
鶴見中央二丁目	3	3	-	3	-	-	-	-
鶴見中央三丁目	16	141	70	71	48	518	118	396
鶴見中央四丁目	4	29	4	25	17	338	53	285
鶴見中央五丁目	7	139	47	92	30	517	104	413
鶴見中央	10	37	9	28	52	566	165	401
鶴見中央	4	8	2	6	18	211	70	141

(注1) 男女別の不詳を含む

及び従業者数－民営及び国、地方公共団体 (続)

鶴見区

Q 複合サービス事業				R サービス業(他に分類されないもの)				S 公務(他に分類されるものを除く)			
事業 所数	従業者数			事業 所数	従業者数			事業 所数	従業者数		
	総数 <sup>1)</sup>	男	女		総数 <sup>1)</sup>	男	女		総数 <sup>1)</sup>	男	女
-	-	-	-	15	296	236	60	-	-	-	-
-	-	-	-	1	1	1	-	-	-	-	-
1	6	1	5	-	-	-	-	-	-	-	-
-	-	-	-	4	8	5	3	1	23	23	-
-	-	-	-	6	32	9	23	-	-	-	-
1	2	1	1	2	20	18	2	-	-	-	-
1	9	4	5	2	2	1	1	-	-	-	-
-	-	-	-	1	45	36	9	-	-	-	-
-	-	-	-	2	6	5	1	-	-	-	-
-	-	-	-	1	4	-	4	-	-	-	-
-	-	-	-	3	16	9	7	-	-	-	-
1	8	3	5	2	106	37	69	-	-	-	-
-	-	-	-	2	3	2	1	-	-	-	-
-	-	-	-	-	-	-	-	-	-	-	-
-	-	-	-	1	5	1	4	-	-	-	-
-	-	-	-	4	128	113	15	-	-	-	-
-	-	-	-	5	25	19	6	-	-	-	-
1	5	1	4	3	39	37	2	-	-	-	-
-	-	-	-	10	39	27	12	-	-	-	-
1	2	1	1	7	50	28	22	-	-	-	-
-	-	-	-	1	7	-	7	-	-	-	-
-	-	-	-	12	87	59	28	-	-	-	-
-	-	-	-	4	26	9	17	-	-	-	-
1	5	3	2	3	16	13	3	-	-	-	-
-	-	-	-	2	4	2	2	-	-	-	-
1	5	2	3	7	47	41	6	-	-	-	-
-	-	-	-	8	125	94	31	-	-	-	-
-	-	-	-	8	570	487	83	1	15	15	-
-	-	-	-	5	15	10	5	-	-	-	-
1	5	2	3	3	10	10	-	-	-	-	-
-	-	-	-	4	147	135	12	-	-	-	-
-	-	-	-	24	532	449	83	-	-	-	-
-	-	-	-	8	522	167	355	-	-	-	-
-	-	-	-	-	-	-	-	-	-	-	-
1	5	2	3	4	23	17	6	-	-	-	-
-	-	-	-	3	8	4	4	-	-	-	-
1	7	3	4	2	5	5	-	-	-	-	-
-	-	-	-	2	9	6	3	-	-	-	-
-	-	-	-	-	-	-	-	-	-	-	-
-	-	-	-	2	32	31	1	-	-	-	-
-	-	-	-	2	8	5	3	-	-	-	-
-	-	-	-	6	19	11	8	-	-	-	-
-	-	-	-	-	-	-	-	-	-	-	-
1	6	3	3	3	12	6	6	-	-	-	-
-	-	-	-	2	1	1	-	-	-	-	-
-	-	-	-	-	-	-	-	-	-	-	-
-	-	-	-	1	4	2	2	-	-	-	-
2	11	4	7	18	343	196	147	-	-	-	-
-	-	-	-	13	453	259	194	2	30	17	13
-	-	-	-	16	59	35	24	2	789	316	473
-	-	-	-	41	1,247	817	430	2	452	365	87
-	-	-	-	5	664	533	131	1	17	17	-

第14表 町別、産業大分類別事業所数

町名	総数				A 農業, 林業			
	事業所数	従業者数			事業所数	従業者数		
		総数 <sup>1)</sup>	男	女		総数 <sup>1)</sup>	男	女
神奈川区	8,517	130,756	75,133	54,196	9	54	39	15
西寺尾一丁目	72	586	230	307	-	-	-	-
西寺尾二丁目	64	446	237	209	-	-	-	-
西寺尾三丁目	47	314	116	198	-	-	-	-
西寺尾四丁目	29	87	50	37	-	-	-	-
松見町	162	1,089	492	597	1	1	1	-
新子安一丁目	127	3,315	2,226	1,036	-	-	-	-
新子安二丁目	24	177	118	56	-	-	-	-
新子安三丁目	21	321	194	127	-	-	-	-
新子安四丁目	3	7	6	1	-	-	-	-
神之木町	96	1,120	393	701	-	-	-	-
神之木台	39	196	147	49	-	-	-	-
子安一丁目	184	2,363	1,480	883	-	-	-	-
入江二丁目	81	654	380	274	-	-	-	-
入江三丁目	98	1,059	556	503	-	-	-	-
入江屋町	105	6,618	5,138	1,472	-	-	-	-
恵比須町	35	724	589	135	-	-	-	-
宝大町	23	2,158	1,950	208	-	-	-	-
西大口仲町	33	327	139	181	-	-	-	-
西大口通	61	314	174	140	-	-	-	-
西大口通	266	1,655	685	970	-	-	-	-
七島幡町	106	458	236	222	-	-	-	-
白幡幡町	48	223	119	104	-	-	-	-
白幡幡町	17	107	62	45	-	-	-	-
白幡幡町	21	35	22	13	-	-	-	-
白幡幡町	46	258	121	137	-	-	-	-
白幡幡町	44	248	88	160	-	-	-	-
白幡幡町	31	132	51	65	-	-	-	-
白幡幡町	48	190	102	88	-	-	-	-
浦島丘	29	289	194	95	-	-	-	-
浦島越	23	167	79	88	-	-	-	-
立富町	34	268	144	124	-	-	-	-
西神奈川一丁目	71	2,840	1,059	1,176	-	-	-	-
西神奈川二丁目	268	3,936	1,469	2,204	-	-	-	-
西神奈川三丁目	52	267	133	134	-	-	-	-
二台ツ谷町	100	702	247	453	-	-	-	-
二台鶴屋町	90	796	460	336	-	-	-	-
金幸町	234	1,954	1,383	565	1	11	7	4
亀栄住町	748	17,890	8,954	8,796	-	-	-	-
山内町	374	14,547	8,091	6,456	-	-	-	-
星野島町	26	256	106	150	-	-	-	-
新浦島町	14	459	384	75	-	-	-	-
出鈴橋瑞千	297	9,764	7,074	2,675	-	-	-	-
大桐島	136	2,200	1,489	711	-	-	-	-
高上反	15	244	163	81	-	-	-	-
出鈴橋瑞千	55	4,084	3,097	987	-	-	-	-
大桐島	24	306	256	40	-	-	-	-
高上反	18	255	231	24	-	-	-	-
出鈴橋瑞千	65	1,418	954	464	-	-	-	-
大桐島	1	1	1	-	-	-	-	-
高上反	46	1,125	807	318	-	-	-	-
出鈴橋瑞千	24	411	144	267	-	-	-	-
高上反	30	339	128	211	-	-	-	-
出鈴橋瑞千	40	168	76	92	-	-	-	-
高上反	35	238	74	164	-	-	-	-

(注1) 男女別の不詳を含む

及び従業者数－民営及び国、地方公共団体

神奈川県

事業 所数	B 漁業			事業 所数	C 鉱業，採石業，砂利採取業			事業 所数	D 建設業		
	従業者数				従業者数				従業者数		
	総数 <sup>1)</sup>	男	女		総数 <sup>1)</sup>	男	女		総数 <sup>1)</sup>	男	女
-	-	-	-	-	-	-	-	756	7,883	6,501	1,379
-	-	-	-	-	-	-	-	9	34	24	10
-	-	-	-	-	-	-	-	13	48	35	13
-	-	-	-	-	-	-	-	6	27	24	3
-	-	-	-	-	-	-	-	8	24	18	6
-	-	-	-	-	-	-	-	21	179	146	33
-	-	-	-	-	-	-	-	11	213	189	24
-	-	-	-	-	-	-	-	4	19	18	1
-	-	-	-	-	-	-	-	4	39	31	8
-	-	-	-	-	-	-	-	2	6	5	1
-	-	-	-	-	-	-	-	6	46	38	8
-	-	-	-	-	-	-	-	14	102	85	17
-	-	-	-	-	-	-	-	25	195	158	37
-	-	-	-	-	-	-	-	13	49	39	10
-	-	-	-	-	-	-	-	12	60	50	10
-	-	-	-	-	-	-	-	6	355	303	52
-	-	-	-	-	-	-	-	2	5	5	-
-	-	-	-	-	-	-	-	6	24	22	2
-	-	-	-	-	-	-	-	3	8	7	1
-	-	-	-	-	-	-	-	5	23	16	7
-	-	-	-	-	-	-	-	11	40	30	10
-	-	-	-	-	-	-	-	8	45	38	7
-	-	-	-	-	-	-	-	2	8	6	2
-	-	-	-	-	-	-	-	2	6	4	2
-	-	-	-	-	-	-	-	2	11	9	2
-	-	-	-	-	-	-	-	8	49	37	12
-	-	-	-	-	-	-	-	4	23	15	8
-	-	-	-	-	-	-	-	5	27	23	4
-	-	-	-	-	-	-	-	9	52	46	6
-	-	-	-	-	-	-	-	3	32	29	3
-	-	-	-	-	-	-	-	1	14	14	-
-	-	-	-	-	-	-	-	4	5	4	1
-	-	-	-	-	-	-	-	1	80	17	63
-	-	-	-	-	-	-	-	9	100	79	19
-	-	-	-	-	-	-	-	-	-	-	-
-	-	-	-	-	-	-	-	3	14	10	4
-	-	-	-	-	-	-	-	8	98	87	11
-	-	-	-	-	-	-	-	21	202	162	40
-	-	-	-	-	-	-	-	31	701	561	140
-	-	-	-	-	-	-	-	7	471	403	68
-	-	-	-	-	-	-	-	4	11	9	2
-	-	-	-	-	-	-	-	2	20	15	5
-	-	-	-	-	-	-	-	14	664	569	95
-	-	-	-	-	-	-	-	-	-	-	-
-	-	-	-	-	-	-	-	1	7	6	1
-	-	-	-	-	-	-	-	3	422	372	50
-	-	-	-	-	-	-	-	3	61	55	6
-	-	-	-	-	-	-	-	-	-	-	-
-	-	-	-	-	-	-	-	1	18	14	4
-	-	-	-	-	-	-	-	-	-	-	-
-	-	-	-	-	-	-	-	2	32	31	1
-	-	-	-	-	-	-	-	-	-	-	-
-	-	-	-	-	-	-	-	2	4	2	2
-	-	-	-	-	-	-	-	-	-	-	-
-	-	-	-	-	-	-	-	5	25	20	5

第14表 町別、産業大分類別事業所数

町名	E 製造業				F 電気・ガス・熱供給・水道業			
	事業所数	従業者数			事業所数	従業者数		
		総数 <sup>1)</sup>	男	女		総数 <sup>1)</sup>	男	女
神奈川区	279	8,998	7,107	1,891	7	109	76	33
西寺尾一丁目	5	34	24	10	-	-	-	-
西寺尾二丁目	7	78	49	29	-	-	-	-
西寺尾三丁目	2	14	7	7	-	-	-	-
西寺尾四丁目	1	4	3	1	-	-	-	-
松見	10	59	32	27	-	-	-	-
新子安一丁目	1	1	1	-	-	-	-	-
新子安二丁目	2	5	3	2	-	-	-	-
新子安三丁目	2	4	2	2	-	-	-	-
新子安四丁目	-	-	-	-	-	-	-	-
神之木町	3	36	32	4	-	-	-	-
神之木台	3	12	4	8	-	-	-	-
子入安一丁目	13	129	104	25	1	10	9	1
子入安二丁目	3	19	11	8	-	-	-	-
子入安三丁目	9	170	110	60	-	-	-	-
子入安四丁目	10	2,571	2,111	460	-	-	-	-
恵比須町	8	332	277	55	-	-	-	-
宝大町	3	1,960	1,819	141	-	-	-	-
西大口	2	3	3	-	-	-	-	-
大口仲通	3	14	7	7	-	-	-	-
大口	2	3	2	1	-	-	-	-
七白島幡町	4	13	7	6	-	-	-	-
白幡町	1	1	1	-	-	-	-	-
白幡町	-	-	-	-	-	-	-	-
白幡町	1	2	2	-	-	-	-	-
白幡町	4	78	22	56	-	-	-	-
白幡町	-	-	-	-	-	-	-	-
白幡町	1	2	2	-	-	-	-	-
白幡町	1	4	1	3	-	-	-	-
浦島丘	1	31	30	1	-	-	-	-
立富町	-	-	-	-	-	-	-	-
立富町	-	-	-	-	-	-	-	-
西神奈川一丁目	7	45	15	30	-	-	-	-
西神奈川二丁目	2	5	4	1	-	-	-	-
西神奈川三丁目	2	6	4	2	-	-	-	-
二台谷	4	18	10	8	-	-	-	-
二台	7	21	18	3	-	-	-	-
鶴屋町	6	113	72	41	-	-	-	-
金港町	8	727	550	177	1	50	21	29
幸ケ谷	1	2	1	1	-	-	-	-
亀栄住町	1	25	21	4	-	-	-	-
栄内町	9	142	104	38	-	-	-	-
山内町	3	25	16	9	-	-	-	-
星野町	1	5	3	2	-	-	-	-
新浦島	3	510	434	76	-	-	-	-
出田町	-	-	-	-	-	-	-	-
鈴本町	-	-	-	-	-	-	-	-
橋本町	2	143	53	90	-	-	-	-
瑞穂町	-	-	-	-	-	-	-	-
千若町	2	71	57	14	1	37	36	1
大野町	-	-	-	-	-	-	-	-
桐畑町	1	19	11	8	-	-	-	-
高島台	-	-	-	-	-	-	-	-
上反町	-	-	-	-	-	-	-	-

(注1) 男女別の不詳を含む

及び従業者数－民営及び国、地方公共団体

神奈川県

G 情報通信業				H 運輸業、郵便業				I 卸売業、小売業			
事業 所数	従業者数			事業 所数	従業者数			事業 所数	従業者数		
	総数 <sup>1)</sup>	男	女		総数 <sup>1)</sup>	男	女		総数 <sup>1)</sup>	男	女
239	9,457	7,361	2,066	262	7,482	5,917	1,547	1,788	23,741	13,706	10,011
2	2	2	-	-	-	-	-	13	285	94	168
1	3	1	2	2	2	2	-	5	41	26	15
1	3	3	-	1	10	5	5	7	38	15	23
2	4	3	1	2	3	2	1	2	5	2	3
1	3	3	-	2	3	2	1	21	163	75	88
5	1,588	1,334	254	5	120	116	4	26	492	183	309
1	3	-	-	-	-	-	-	9	58	38	20
-	-	-	-	-	-	-	-	-	-	-	-
-	-	-	-	1	1	1	-	-	-	-	-
-	-	-	-	-	-	-	-	24	627	207	420
1	4	4	-	-	-	-	-	8	21	9	12
3	7	4	3	6	143	131	12	35	371	237	134
1	1	1	-	2	5	3	2	18	244	150	94
1	1	1	-	1	10	6	4	16	231	151	80
3	227	201	26	34	1,790	1,221	561	20	694	486	208
-	-	-	-	10	183	132	51	6	106	99	7
-	-	-	-	1	1	1	-	2	4	4	-
-	-	-	-	-	-	-	-	3	27	9	18
1	3	3	-	-	-	-	-	16	88	41	47
-	-	-	-	1	1	1	-	82	524	229	295
2	2	1	1	2	26	25	1	25	85	41	44
-	-	-	-	1	1	1	-	7	46	27	19
-	-	-	-	-	-	-	-	2	9	6	3
3	5	3	2	-	-	-	-	1	1	1	-
-	-	-	-	-	-	-	-	6	64	29	35
3	6	3	3	1	3	1	2	3	16	9	7
-	-	-	-	-	-	-	-	5	28	9	19
-	-	-	-	-	-	-	-	10	43	21	22
4	5	4	1	-	-	-	-	4	37	31	6
-	-	-	-	-	-	-	-	4	29	10	19
2	39	33	6	-	-	-	-	8	29	23	6
2	25	19	6	-	-	-	-	22	1,540	727	813
10	294	228	66	5	38	30	8	51	411	202	209
-	-	-	-	-	-	-	-	7	32	13	19
1	4	2	2	-	-	-	-	26	170	90	79
2	27	17	10	1	20	17	3	19	80	42	38
24	245	196	49	2	6	5	1	22	129	85	44
36	1,156	903	226	6	201	176	25	96	1,481	790	691
26	2,010	1,590	420	2	88	47	41	77	2,431	1,434	997
1	2	1	1	-	-	-	-	6	90	34	56
-	-	-	-	2	335	325	10	2	4	2	2
27	1,967	1,397	570	8	109	89	20	70	1,602	1,097	505
-	-	-	-	6	99	85	14	93	1,440	1,083	357
-	-	-	-	2	103	74	29	4	34	12	22
7	1,278	993	285	3	740	577	163	14	229	187	42
-	-	-	-	15	158	135	13	5	81	65	16
-	-	-	-	7	130	114	16	5	37	34	3
3	7	3	4	3	113	66	47	35	948	729	219
-	-	-	-	1	1	1	-	-	-	-	-
-	-	-	-	20	303	236	67	11	510	301	209
2	16	10	6	-	-	-	-	7	148	64	84
1	55	33	22	-	-	-	-	5	71	19	52
-	-	-	-	-	-	-	-	9	32	17	15
-	-	-	-	-	-	-	-	4	32	11	21

第14表 町別、産業大分類別事業所数

町名	J 金融業, 保険業				K 不動産業, 物品賃貸業			
	事業所数	従業者数			事業所数	従業者数		
		総数 <sup>1)</sup>	男	女		総数 <sup>1)</sup>	男	女
神奈川区	147	2,852	1,116	1,705	1,005	4,717	2,814	1,901
西寺尾一丁目	2	6	1	5	8	24	13	11
西寺尾二丁目	-	-	-	-	4	8	4	4
西寺尾三丁目	-	-	-	-	7	16	5	11
西寺尾四丁目	-	-	-	-	5	12	8	4
松見町	1	3	2	1	47	116	37	79
新子安一丁目	-	-	-	-	15	141	120	21
新子安二丁目	-	-	-	-	3	5	3	2
新子安三丁目	-	-	-	-	1	1	1	-
新子安四丁目	-	-	-	-	-	-	-	-
神之木町	2	4	3	1	14	28	14	14
神之木台	-	-	-	-	3	3	2	1
子入江一丁目	-	-	-	-	13	74	41	33
子入江二丁目	1	1	-	1	5	13	6	7
子入江三丁目	1	27	18	9	10	17	7	10
子入江四丁目	1	1	1	-	-	-	-	-
恵比須町	-	-	-	-	-	-	-	-
宝大町	1	3	1	2	-	-	-	-
大口仲町	-	-	-	-	14	25	15	10
大口通	1	1	-	1	10	19	11	8
七島幡町	5	87	21	66	19	69	39	30
白幡町	-	-	-	-	9	11	9	2
白幡町	-	-	-	-	11	55	38	17
白幡町	-	-	-	-	5	6	4	2
白幡町	-	-	-	-	10	12	5	7
白幡町	-	-	-	-	18	24	12	12
白幡町	-	-	-	-	12	36	12	24
白幡町	-	-	-	-	10	21	7	14
白幡町	-	-	-	-	15	24	7	17
浦島丘	1	2	1	1	4	38	30	8
立富町	-	-	-	-	7	17	9	8
立富町	1	18	2	16	2	3	2	1
立富町	2	47	17	30	2	11	5	6
西神奈川一丁目	1	62	4	58	23	93	46	45
西神奈川二丁目	2	20	14	6	11	43	23	20
西神奈川三丁目	1	25	1	24	6	27	13	14
二台谷町	-	-	-	-	5	8	2	6
二台谷町	2	32	9	23	36	127	79	48
鶴屋町	23	495	222	242	74	647	418	229
金港町	38	1,098	504	594	33	519	235	284
幸ケ谷町	1	2	1	1	2	8	4	4
亀栄町	-	-	-	-	1	7	2	5
山内町	16	440	167	273	28	740	548	192
山内町	2	2	-	2	1	6	6	-
山内町	-	-	-	-	2	4	1	3
新浦島町	1	220	11	209	3	53	41	12
出鈴田町	-	-	-	-	-	-	-	-
鈴橋町	-	-	-	-	2	57	56	1
瑞本町	3	15	9	6	3	34	25	9
瑞本町	-	-	-	-	-	-	-	-
千穂町	1	3	1	2	2	3	3	-
大野町	1	3	1	2	3	6	2	4
桐畑町	-	-	-	-	6	14	9	5
高島台	1	2	1	1	18	34	23	11
上反町	-	-	-	-	2	2	-	2

(注1) 男女別の不詳を含む



及び従業者数－民営及び国、地方公共団体

神奈川県

L 学術研究，専門・技術サービス業				M 宿泊業，飲食サービス業				N 生活関連サービス業，娯楽業			
事業 所数	従業者数			事業 所数	従業者数			事業 所数	従業者数		
	総数 <sup>1)</sup>	男	女		総数 <sup>1)</sup>	男	女		総数 <sup>1)</sup>	男	女
602	6,447	4,695	1,746	858	6,923	3,236	3,359	578	3,390	1,359	2,012
3	7	4	3	8	59	19	14	11	48	25	23
4	10	6	4	10	15	4	11	4	19	6	13
-	-	-	-	9	15	2	13	4	7	2	5
1	2	2	-	1	2	1	1	2	2	-	2
15	34	23	11	4	14	6	8	9	28	7	21
10	50	45	5	17	175	46	76	5	14	5	9
1	35	32	3	-	-	-	-	1	4	3	1
1	4	3	1	1	25	6	19	1	7	-	7
-	-	-	-	-	-	-	-	-	-	-	-
2	5	3	2	8	74	15	33	10	33	13	20
2	10	7	3	-	-	-	-	2	2	1	1
6	22	9	13	35	265	142	123	14	48	29	19
3	27	22	5	10	42	15	27	8	87	38	49
13	127	93	34	14	109	46	63	7	27	9	18
6	477	420	57	1	2	1	1	-	-	-	-
3	45	31	14	-	-	-	-	-	-	-	-
1	9	7	2	1	32	12	20	1	4	3	1
1	3	1	2	1	7	-	-	-	-	-	-
2	5	2	3	3	8	5	3	12	31	15	16
5	21	7	14	49	254	124	130	25	76	37	39
10	46	30	16	12	16	6	10	11	48	24	24
1	2	2	-	11	51	29	22	8	19	3	16
2	10	6	4	-	-	-	-	2	5	1	4
1	1	1	-	1	1	-	1	-	-	-	-
3	6	6	-	-	-	-	-	1	1	1	-
5	7	5	2	3	18	5	13	-	-	-	-
1	3	1	2	-	-	-	-	2	3	1	2
3	5	3	2	-	-	-	-	6	12	6	6
2	16	14	2	2	3	2	1	1	1	-	1
2	3	2	1	3	4	2	2	1	2	-	2
4	19	14	5	-	-	-	-	1	1	1	-
10	37	20	17	6	94	29	64	6	27	10	13
25	112	74	38	31	284	126	132	24	86	31	55
1	3	2	1	11	79	50	29	4	10	8	2
5	21	10	11	19	74	32	42	15	46	21	25
11	47	30	17	9	26	11	15	7	49	24	25
46	180	118	56	3	18	11	7	10	23	6	17
94	722	439	283	101	1,460	786	602	50	493	233	260
30	1,047	668	379	34	715	315	400	19	361	91	270
1	11	11	-	2	17	5	12	-	-	-	-
1	5	2	3	-	-	-	-	-	-	-	-
35	1,662	1,435	227	20	142	57	85	15	221	91	115
1	63	34	29	13	56	41	15	3	65	20	45
-	-	-	-	-	-	-	-	2	11	6	5
5	380	298	82	3	7	2	5	-	-	-	-
-	-	-	-	1	6	1	5	-	-	-	-
-	-	-	-	-	-	-	-	-	-	-	-
5	32	23	9	3	69	23	46	-	-	-	-
-	-	-	-	-	-	-	-	-	-	-	-
-	-	-	-	2	7	2	5	1	8	3	5
-	-	-	-	2	4	2	2	2	67	18	49
2	6	4	2	1	14	1	13	1	3	1	2
2	3	2	1	2	30	12	18	-	-	-	-
-	-	-	-	5	12	6	6	7	14	5	9

第14表 町別、産業大分類別事業所数

町名	O 教育, 学習支援業				P 医療, 福祉			
	事業所数	従業者数			事業所数	従業者数		
		総数 <sup>1)</sup>	男	女		総数 <sup>1)</sup>	男	女
神奈川区	364	8,117	4,070	4,045	882	16,541	3,966	11,640
西寺尾一丁目	1	1	1	-	8	78	19	59
西寺尾二丁目	2	93	26	67	8	68	26	42
西寺尾三丁目	3	54	30	24	5	128	21	107
西寺尾四丁目	-	-	-	-	3	23	8	15
松見町	6	151	46	105	16	244	32	212
新子安一丁目	5	84	32	52	18	325	71	254
新子安二丁目	1	21	13	8	2	27	8	19
新子安三丁目	3	129	107	22	4	104	40	64
新子安四丁目	-	-	-	-	-	-	-	-
神之木町	6	28	10	18	16	197	39	158
神之木台	2	9	6	3	1	3	2	1
神子安一丁目	3	6	6	-	11	277	72	205
入江二丁目	4	20	6	14	7	53	8	45
入江三丁目	3	13	7	6	6	242	41	201
入江屋町	-	-	-	-	-	-	-	-
恵比須町	-	-	-	-	-	-	-	-
恵比須町	-	-	-	-	1	22	7	15
西大口仲町	5	187	90	97	3	61	11	50
西大口通	1	38	13	25	4	29	9	20
西大口通	7	40	24	16	52	510	157	353
七島幡町	3	22	14	8	13	100	13	87
七島幡町	1	1	-	1	5	39	12	27
白幡幡町	1	50	26	24	1	4	-	4
白幡幡町	2	2	1	1	-	-	-	-
白幡幡町	1	1	-	1	1	6	1	5
白幡幡町	6	82	22	60	5	52	13	39
白幡幡町	1	2	2	-	2	15	4	11
白幡幡町	1	3	-	3	3	47	18	29
浦島丘	2	55	13	42	2	30	8	22
浦島越	2	25	-	25	1	1	-	1
立富町	2	29	2	27	4	41	17	24
立富町	6	64	18	46	3	628	4	24
西神奈川一丁目	18	371	139	232	45	1,626	205	1,188
西神奈川二丁目	3	19	3	16	8	35	10	25
西神奈川三丁目	2	2	2	-	19	308	60	247
二台ツ谷町	7	99	46	53	10	51	12	39
二台ツ谷町	16	147	88	59	12	120	53	67
鶴屋町	59	950	480	470	58	1,016	338	668
金港町	23	1,111	563	548	22	605	127	478
幸ケ谷町	2	77	24	53	2	14	7	7
亀栄住町	1	7	5	2	3	39	3	36
亀栄住町	9	166	96	70	17	120	29	91
山内町	1	36	18	18	4	52	19	33
山内町	-	-	-	-	2	7	1	6
新浦島町	1	10	4	6	-	-	-	-
出鈴橋町	-	-	-	-	-	-	-	-
鈴橋町	-	-	-	-	-	-	-	-
瑞本町	-	-	-	-	3	37	8	29
瑞本町	-	-	-	-	-	-	-	-
千穂町	1	4	2	2	-	-	-	-
大野町	2	115	47	68	2	39	-	39
大桐畑	4	90	30	60	3	56	12	44
高島台	1	2	2	-	3	45	6	39
上反町	3	33	5	28	7	117	26	91

(注1) 男女別の不詳を含む

及び従業者数－民営及び国、地方公共団体

神奈川県

Q 複合サービス事業				R サービス業(他に分類されないもの)				S 公務(他に分類されるものを除く)			
事業 所数	従業者数			事業 所数	従業者数			事業 所数	従業者数		
	総数 <sup>1)</sup>	男	女		総数 <sup>1)</sup>	男	女		総数 <sup>1)</sup>	男	女
31	208	71	137	689	22,294	12,236	10,029	21	1,543	863	680
-	-	-	-	2	8	4	4	-	-	-	-
1	5	2	3	3	56	50	6	-	-	-	-
-	-	-	-	2	2	2	-	-	-	-	-
-	-	-	-	2	6	3	3	-	-	-	-
-	-	-	-	7	66	55	11	1	25	25	-
2	11	3	8	7	101	81	20	-	-	-	-
-	-	-	-	-	-	-	-	-	-	-	-
-	-	-	-	4	8	4	4	-	-	-	-
-	-	-	-	-	-	-	-	-	-	-	-
1	10	2	8	4	32	17	15	-	-	-	-
-	-	-	-	3	30	27	3	-	-	-	-
1	4	2	2	18	812	536	276	-	-	-	-
1	5	1	4	5	88	80	8	-	-	-	-
-	-	-	-	5	25	17	8	-	-	-	-
-	-	-	-	24	501	394	107	-	-	-	-
-	-	-	-	6	53	45	8	-	-	-	-
-	-	-	-	6	99	74	25	-	-	-	-
-	-	-	-	1	6	3	3	-	-	-	-
-	-	-	-	3	55	52	3	-	-	-	-
1	9	3	6	7	21	11	10	-	-	-	-
-	-	-	-	6	14	8	6	1	30	20	10
-	-	-	-	-	-	-	-	-	-	-	-
-	-	-	-	2	17	15	2	-	-	-	-
-	-	-	-	-	-	-	-	-	-	-	-
1	4	2	2	3	25	11	14	-	-	-	-
-	-	-	-	2	5	3	2	-	-	-	-
-	-	-	-	4	31	2	13	-	-	-	-
-	-	-	-	-	-	-	-	-	-	-	-
-	-	-	-	2	21	18	3	1	18	14	4
-	-	-	-	2	72	42	30	-	-	-	-
-	-	-	-	6	84	46	38	-	-	-	-
-	-	-	-	11	287	193	94	-	-	-	-
1	9	1	8	16	365	260	105	2	40	29	11
-	-	-	-	3	21	6	15	-	-	-	-
-	-	-	-	1	5	2	3	-	-	-	-
-	-	-	-	7	273	162	111	-	-	-	-
-	-	-	-	32	693	546	147	-	-	-	-
2	13	4	9	106	8,199	3,437	4,762	6	243	95	148
-	-	-	-	54	3,314	1,543	1,771	-	-	-	-
-	-	-	-	4	22	9	13	-	-	-	-
-	-	-	-	1	17	9	8	-	-	-	-
1	8	3	5	28	1,781	1,392	389	-	-	-	-
2	8	3	5	7	348	164	184	-	-	-	-
-	-	-	-	1	73	60	13	-	-	-	-
1	6	4	2	10	220	169	51	1	9	5	4
-	-	-	-	-	-	-	-	-	-	-	-
-	-	-	-	4	31	27	4	-	-	-	-
1	1	-	1	3	1	1	-	-	-	-	-
-	-	-	-	-	-	-	-	-	-	-	-
-	-	-	-	3	147	135	12	-	-	-	-
-	-	-	-	3	13	-	13	-	-	-	-
-	-	-	-	4	7	6	1	-	-	-	-
-	-	-	-	4	20	13	7	-	-	-	-
-	-	-	-	2	3	1	2	-	-	-	-

第14表 町別、産業大分類別事業所数

町名	総数				A 農業, 林業				
	事業所数	従業者数			事業所数	従業者数			
		総数 <sup>1)</sup>	男	女		総数 <sup>1)</sup>	男	女	
沢		138	1,987	1,245	740	-	-	-	-
松	ケ	29	140	91	49	-	-	-	-
泉		55	333	136	197	-	-	-	-
反		216	2,318	1,219	1,068	-	-	-	-
松	本	221	1,220	685	535	-	-	-	-
栗	田	24	187	93	94	-	-	-	-
旭	ケ	17	84	56	28	-	-	-	-
広	台	44	1,149	544	605	-	-	-	-
三	ツ	20	62	31	31	-	-	-	-
三	ツ	34	1,914	610	1,304	-	-	-	-
三	ツ	22	313	183	130	-	-	-	-
三	ツ	90	732	445	261	1	4	2	2
三	ツ	68	680	322	358	-	-	-	-
三	ツ	94	514	264	250	-	-	-	-
二	本	7	18	15	3	-	-	-	-
中		16	155	50	105	-	-	-	-
斎	藤	51	214	79	135	-	-	-	-
平	川	78	936	553	383	-	-	-	-
白		148	913	380	533	-	-	-	-
六	角	201	1,324	593	731	-	-	-	-
六	角	119	641	273	360	-	-	-	-
六	角	47	1,729	1,080	649	-	-	-	-
六	角	22	333	136	177	-	-	-	-
六	角	36	303	110	193	-	-	-	-
六	角	89	464	225	200	-	-	-	-
神	大	33	199	91	108	-	-	-	-
神	大	69	615	279	336	-	-	-	-
神	大	68	843	409	434	-	-	-	-
神	大	48	327	164	163	-	-	-	-
片	倉	81	1,084	561	523	-	-	-	-
片	倉	101	777	459	292	-	-	-	-
片	倉	20	122	74	48	-	-	-	-
片	倉	28	232	122	110	-	-	-	-
片	倉	78	590	188	402	-	-	-	-
三	枚	117	1,782	1,190	592	-	-	-	-
菅	田	330	4,651	2,319	2,275	4	36	27	9
羽	沢	253	3,537	2,241	1,283	2	2	2	-
羽	沢	21	155	126	29	-	-	-	-
羽	沢	19	108	80	28	-	-	-	-
羽	沢	18	116	51	65	-	-	-	-
羽	沢	9	38	23	15	-	-	-	-
神	奈	20	100	58	42	-	-	-	-
神	奈	127	1,601	1,087	512	-	-	-	-
神	奈	66	645	470	175	-	-	-	-
東	神	103	1,906	817	1,089	-	-	-	-
東	神	67	1,146	781	365	-	-	-	-
新		48	578	302	276	-	-	-	-
浦		46	318	206	112	-	-	-	-
青	島	81	518	319	199	-	-	-	-

(注1) 男女別の不詳を含む

及び従業者数－民営及び国、地方公共団体 (続)

神奈川県

事業 所数	B 漁業			事業 所数	C 鉱業, 採石業, 砂利採取業			事業 所数	D 建設業			
	従業者数				従業者数				従業者数			
	総数 <sup>1)</sup>	男	女		総数 <sup>1)</sup>	男	女		総数 <sup>1)</sup>	男	女	
-	-	-	-	-	-	-	-	-	10	79	53	26
-	-	-	-	-	-	-	-	-	3	23	20	3
-	-	-	-	-	-	-	-	-	2	31	16	15
-	-	-	-	-	-	-	-	-	19	119	97	22
-	-	-	-	-	-	-	-	-	20	165	136	29
-	-	-	-	-	-	-	-	-	2	5	4	1
-	-	-	-	-	-	-	-	-	4	30	24	6
-	-	-	-	-	-	-	-	-	1	1	1	-
-	-	-	-	-	-	-	-	-	3	6	6	-
-	-	-	-	-	-	-	-	-	2	58	51	7
-	-	-	-	-	-	-	-	-	1	1	1	-
-	-	-	-	-	-	-	-	-	11	116	94	22
-	-	-	-	-	-	-	-	-	6	162	136	26
-	-	-	-	-	-	-	-	-	4	27	23	4
-	-	-	-	-	-	-	-	-	-	-	-	-
-	-	-	-	-	-	-	-	-	1	2	1	1
-	-	-	-	-	-	-	-	-	4	14	10	4
-	-	-	-	-	-	-	-	-	6	32	27	5
-	-	-	-	-	-	-	-	-	2	8	7	1
-	-	-	-	-	-	-	-	-	4	18	14	4
-	-	-	-	-	-	-	-	-	4	22	16	6
-	-	-	-	-	-	-	-	-	4	19	13	6
-	-	-	-	-	-	-	-	-	1	1	1	-
-	-	-	-	-	-	-	-	-	4	9	7	2
-	-	-	-	-	-	-	-	-	7	23	15	8
-	-	-	-	-	-	-	-	-	4	26	16	10
-	-	-	-	-	-	-	-	-	11	35	26	9
-	-	-	-	-	-	-	-	-	11	104	88	16
-	-	-	-	-	-	-	-	-	6	22	19	3
-	-	-	-	-	-	-	-	-	4	17	12	5
-	-	-	-	-	-	-	-	-	15	90	73	17
-	-	-	-	-	-	-	-	-	6	40	30	10
-	-	-	-	-	-	-	-	-	3	3	3	-
-	-	-	-	-	-	-	-	-	7	49	41	8
-	-	-	-	-	-	-	-	-	21	215	188	27
-	-	-	-	-	-	-	-	-	68	440	350	89
-	-	-	-	-	-	-	-	-	51	433	373	60
-	-	-	-	-	-	-	-	-	7	48	40	8
-	-	-	-	-	-	-	-	-	4	16	11	5
-	-	-	-	-	-	-	-	-	4	18	14	4
-	-	-	-	-	-	-	-	-	3	18	14	4
-	-	-	-	-	-	-	-	-	2	4	4	-
-	-	-	-	-	-	-	-	-	12	101	87	14
-	-	-	-	-	-	-	-	-	12	130	102	28
-	-	-	-	-	-	-	-	-	5	62	56	6
-	-	-	-	-	-	-	-	-	11	160	142	18
-	-	-	-	-	-	-	-	-	3	46	39	7
-	-	-	-	-	-	-	-	-	6	30	23	7
-	-	-	-	-	-	-	-	-	9	107	97	10

第14表 町別、産業大分類別事業所数

町名	E 製造業			F 電気・ガス・熱供給・水道業						
	事業所数	従業者数		事業所数	従業者数					
		総数 <sup>1)</sup>	男		女	総数 <sup>1)</sup>	男	女		
沢			3	15	8	7	-	-	-	-
松	ケ	渡	1	1	-	1	-	-	-	-
泉		丘	1	2	1	1	-	-	-	-
反		町	4	17	12	5	1	1	1	-
松	本	町	6	30	22	8	-	-	-	-
栗	田	谷	1	1	1	-	-	-	-	-
旭	ケ	丘	2	8	4	4	-	-	-	-
広	台	太	-	-	-	-	-	-	-	-
三	ツ	沢	-	-	-	-	-	-	-	-
三	ツ	沢	-	-	-	-	-	-	-	-
三	ツ	沢	-	-	-	-	-	-	-	-
三	ツ	沢	2	12	6	6	-	-	-	-
三	ツ	沢	1	3	2	1	-	-	-	-
三	ツ	沢	2	5	4	1	1	1	1	-
二		本	-	-	-	-	-	-	-	-
中			-	-	-	-	-	-	-	-
斎	藤	分	1	5	1	4	-	-	-	-
平	川		3	29	10	19	-	-	-	-
白			1	3	1	2	-	-	-	-
六	角	橋	-	-	-	-	-	-	-	-
六	角	橋	1	5	2	3	-	-	-	-
六	角	橋	-	-	-	-	-	-	-	-
六	角	橋	3	20	17	3	-	-	-	-
六	角	橋	1	9	6	3	-	-	-	-
六	角	橋	1	1	1	-	-	-	-	-
神	大	寺	1	3	1	2	-	-	-	-
神	大	寺	1	14	10	4	-	-	-	-
神	大	寺	5	29	23	6	-	-	-	-
神	大	寺	-	-	-	-	-	-	-	-
片	倉	一	2	123	93	30	-	-	-	-
片	倉	二	3	19	16	3	-	-	-	-
片	倉	三	-	-	-	-	-	-	-	-
片	倉	四	-	-	-	-	-	-	-	-
片	倉	五	2	3	2	1	-	-	-	-
三		枚	9	225	152	73	2	10	8	2
菅		田	21	537	375	162	-	-	-	-
羽		沢	14	271	183	88	-	-	-	-
羽	沢	南	-	-	-	-	-	-	-	-
羽	沢	南	-	-	-	-	-	-	-	-
羽	沢	南	-	-	-	-	-	-	-	-
羽	沢	南	-	-	-	-	-	-	-	-
神	奈	川	3	21	14	7	-	-	-	-
神	奈	川	9	36	23	13	-	-	-	-
神	奈	川	5	52	46	6	-	-	-	-
東	神	奈	-	-	-	-	-	-	-	-
東	神	奈	5	17	12	5	-	-	-	-
新			2	14	13	1	-	-	-	-
浦			-	-	-	-	-	-	-	-
青		島	2	12	7	5	-	-	-	-

(注1) 男女別の不詳を含む

及び従業者数－民営及び国、地方公共団体 (続)

神奈川区

事業 所数	G 情報通信業			事業 所数	H 運輸業、郵便業			事業 所数	I 卸売業、小売業		
	従業者数				従業者数				従業者数		
	総数 <sup>1)</sup>	男	女		総数 <sup>1)</sup>	男	女		総数 <sup>1)</sup>	男	女
7	90	66	24	-	-	-	-	33	313	213	100
3	6	5	1	-	-	-	-	3	41	31	10
-	-	-	-	-	-	-	-	14	108	51	57
7	116	94	22	2	66	57	9	41	581	342	239
1	18	14	4	-	-	-	-	58	309	184	125
1	45	35	10	-	-	-	-	1	6	3	3
2	2	2	-	1	3	3	-	3	7	3	4
1	14	8	6	-	-	-	-	15	152	89	63
-	-	-	-	-	-	-	-	2	8	6	2
-	-	-	-	-	-	-	-	6	25	6	19
1	3	3	-	2	64	56	8	-	-	-	-
1	1	1	-	-	-	-	-	27	244	169	75
1	11	10	1	1	1	1	-	20	93	40	53
-	-	-	-	1	3	-	3	15	162	84	78
1	2	1	1	-	-	-	-	-	-	-	-
-	-	-	-	-	-	-	-	1	7	5	2
3	5	3	2	-	-	-	-	8	26	9	17
1	2	2	-	1	44	32	12	22	205	156	49
1	1	1	-	1	18	18	-	21	143	61	82
-	-	-	-	-	-	-	-	74	486	229	257
-	-	-	-	1	18	16	2	26	134	78	56
-	-	-	-	1	12	11	1	6	13	7	6
-	-	-	-	-	-	-	-	6	241	109	132
-	-	-	-	-	-	-	-	4	20	6	14
1	2	1	1	-	-	-	-	22	176	113	63
1	5	4	1	-	-	-	-	10	85	48	37
-	-	-	-	-	-	-	-	14	175	84	91
-	-	-	-	4	75	56	19	13	113	67	46
-	-	-	-	-	-	-	-	8	101	49	52
1	2	1	1	2	33	31	2	22	371	176	195
1	2	2	-	-	-	-	-	24	256	155	101
-	-	-	-	-	-	-	-	5	20	11	9
1	1	1	-	1	46	43	3	14	123	63	60
2	3	2	1	1	2	1	1	14	112	54	58
-	-	-	-	6	245	194	51	30	557	392	165
-	-	-	-	13	358	298	60	55	537	268	269
6	20	13	7	41	1,107	930	177	38	345	205	140
2	3	2	1	2	79	72	7	2	12	5	7
-	-	-	-	1	2	2	-	3	6	4	2
1	3	2	1	1	1	1	-	2	7	6	1
-	-	-	-	-	-	-	-	3	14	5	9
-	-	-	-	1	1	1	-	5	22	12	10
7	92	80	12	7	73	62	11	22	360	241	119
1	1	1	-	3	68	64	4	10	48	26	22
1	4	2	2	2	61	48	13	29	374	152	222
1	5	5	-	5	311	261	50	13	218	156	62
-	-	-	-	1	10	7	3	14	212	106	106
1	-	-	-	4	34	24	10	13	89	57	32
2	6	4	2	1	1	1	-	19	146	70	76

第14表 町別、産業大分類別事業所数

町名	J 金融業, 保険業				K 不動産業, 物品賃貸業				
	事業所数	従業者数			事業所数	従業者数			
		総数 <sup>1)</sup>	男	女		総数 <sup>1)</sup>	男	女	
沢					12	93	57	36	
松	ケ				5	8	3	5	
泉					9	40	22	18	
反					10	58	35	23	
松	本				17	72	36	36	
栗	田				5	17	10	7	
旭	ケ				2	5	4	1	
広	台	太	田		6	41	22	19	
三	ツ	沢	東		9	11	5	6	
三	ツ	沢	西		9	12	8	4	
三	ツ	沢	南		7	21	10	11	
三	ツ	沢	上		9	15	6	9	
三	ツ	沢	中		7	13	4	9	
三	ツ	沢	下		12	20	12	8	
二		本			2	6	6	-	
中					1	2	1	1	
斎	藤		分		14	20	9	11	
平	川				6	24	14	10	
白					28	57	31	26	
六	角	橋	一	丁	19	64	41	23	
六	角	橋	二	丁目	18	42	25	17	
六	角	橋	三	丁目	17	28	13	15	
六	角	橋	四	丁目	4	6	-	6	
六	角	橋	五	丁目	12	20	11	9	
六	角	橋	六	丁目	16	37	20	17	
神	大	寺	一	丁目	4	24	4	20	
神	大	寺	二	丁目	11	23	18	5	
神	大	寺	三	丁目	9	19	8	11	
神	大	寺	四	丁目	12	24	12	12	
片	倉	一	丁	目	14	79	25	54	
片	倉	二	丁	目	12	41	27	14	
片	倉	三	丁	目	2	8	3	5	
片	倉	四	丁	目	1	3	1	2	
片	倉	五	丁	目	11	21	12	9	
三		枚			15	128	81	47	
菅		田			30	104	59	45	
羽		沢			26	64	45	19	
羽	沢	南	一	丁目	2	2	1	1	
羽	沢	南	二	丁目	3	9	8	1	
羽	沢	南	三	丁目	2	5	3	2	
羽	沢	南	四	丁目	-	-	-	-	
神	奈	川	一	丁目	3	6	3	3	
神	奈	川	二	丁目	11	35	18	17	
神	奈	川	本	町	5	10	2	8	
東	神	奈	川	一	丁目	9	47	30	17
東	神	奈	川	二	丁目	6	31	23	8
新					4	7	4	3	
浦					2	4	3	1	
青		島			9	28	16	12	

(注1) 男女別の不詳を含む



及び従業者数－民営及び国、地方公共団体 (続)

神奈川県

L 学術研究, 専門・技術サービス業				M 宿泊業, 飲食サービス業				N 生活関連サービス業, 娯楽業			
事業 所数	従業者数			事業 所数	従業者数			事業 所数	従業者数		
	総数 <sup>1)</sup>	男	女		総数 <sup>1)</sup>	男	女		総数 <sup>1)</sup>	男	女
15	114	66	48	1	4	3	1	5	107	27	80
2	20	14	6	-	-	-	-	3	3	1	2
7	36	24	12	5	10	4	6	6	16	4	12
22	63	31	32	38	167	65	71	11	51	30	21
6	22	7	15	32	145	89	56	25	69	37	32
3	7	4	3	1	2	-	2	1	4	3	1
-	-	-	-	-	-	-	-	1	3	1	2
3	44	31	13	5	15	7	8	2	52	28	24
1	1	1	-	-	-	-	-	-	-	-	-
2	136	108	28	3	30	10	20	4	50	37	13
2	2	1	1	1	5	-	5	-	-	-	-
11	23	18	5	7	92	33	33	5	46	16	30
3	10	4	6	7	38	17	21	5	30	9	21
10	33	22	11	7	28	12	16	9	29	8	21
2	4	2	2	-	-	-	-	-	-	-	-
1	2	1	1	2	5	2	3	1	2	-	2
1	2	1	1	3	13	6	7	6	13	4	9
6	25	15	10	6	36	16	20	10	15	8	7
5	8	5	3	36	288	153	135	20	67	40	27
4	18	9	9	44	236	145	91	20	114	62	52
5	10	7	3	31	85	30	47	12	61	30	31
4	6	3	3	5	73	38	35	1	3	2	1
-	-	-	-	2	5	1	4	1	3	1	2
4	9	4	5	1	25	16	9	1	1	-	1
2	3	2	1	10	53	18	9	10	29	7	22
-	-	-	-	2	3	1	2	2	2	-	2
3	57	50	7	3	10	2	8	5	10	1	9
2	6	4	2	4	60	36	24	6	15	9	6
1	4	-	4	4	43	32	11	4	11	2	9
3	10	10	-	7	75	42	33	7	140	51	89
7	28	22	6	14	100	34	40	6	20	8	12
4	39	19	20	1	9	7	2	1	3	3	-
1	4	2	2	-	-	-	-	1	1	1	-
5	13	4	9	5	43	16	27	12	114	15	99
9	30	21	9	6	31	14	17	2	72	30	42
9	23	15	8	15	155	55	100	21	73	22	51
7	19	13	6	12	106	44	62	6	21	13	8
2	5	2	3	-	-	-	-	1	2	1	1
1	1	-	1	1	1	-	1	-	-	-	-
1	2	1	1	-	-	-	-	1	1	-	1
-	-	-	-	-	-	-	-	3	6	4	2
-	-	-	-	2	10	4	6	-	-	-	-
13	94	50	44	7	33	20	13	4	13	4	9
9	36	21	15	4	24	11	13	3	4	1	3
4	28	20	8	21	267	133	134	6	65	31	34
2	49	47	2	5	144	49	95	4	16	1	15
2	6	3	3	7	54	22	32	3	5	1	4
3	8	6	2	10	49	33	16	3	5	1	4
6	45	34	11	9	46	16	30	3	10	7	3

第14表 町別、産業大分類別事業所数

町名	O 教育, 学習支援業				P 医療, 福祉				
	事業所数	従業者数			事業所数	従業者数			
		総数 <sup>1)</sup>	男	女		総数 <sup>1)</sup>	男	女	
沢		10	288	139	149	21	272	117	153
松	ケ	-	-	-	-	5	26	7	19
泉		1	1	1	-	7	70	9	61
反		6	85	77	8	41	530	192	338
松	本	10	29	21	8	31	276	85	191
栗	田	3	86	23	63	2	2	1	1
旭	ケ	-	-	-	-	-	-	-	-
広	台	-	-	-	-	6	72	32	40
三	ツ	-	-	-	-	2	23	2	21
三	ツ	1	9	8	1	2	1,557	360	1,197
三	ツ	3	156	98	58	4	57	12	45
三	ツ	1	1	-	1	7	69	12	57
三	ツ	5	75	26	49	8	222	64	158
三	ツ	4	63	36	27	22	120	46	74
二	本	1	5	5	-	-	-	-	-
中		4	126	35	91	-	-	-	-
斎	藤	3	52	23	29	6	57	9	48
平	川	4	326	208	118	10	99	25	74
白		6	49	8	41	21	247	40	207
六	角	2	5	2	3	23	274	57	217
六	角	1	50	14	36	14	179	34	145
六	角	2	1,467	956	511	3	39	13	26
六	角	-	-	-	-	3	52	5	27
六	角	2	71	39	32	6	132	19	113
六	角	5	35	14	21	9	77	14	50
神	大	3	3	1	2	5	44	13	31
神	大	4	60	12	48	11	184	56	128
神	大	3	93	24	69	7	283	69	214
神	大	4	34	18	16	7	61	14	47
片	倉	3	16	2	14	12	167	79	88
片	倉	5	15	9	6	10	91	29	62
片	倉	-	-	-	-	-	-	-	-
片	倉	-	-	-	-	5	31	8	23
片	倉	4	15	3	12	14	211	35	176
三	枚	3	96	60	36	7	148	32	116
菅	田	9	112	38	74	59	1,835	529	1,250
羽	沢	4	85	21	64	20	733	227	506
羽	沢	1	1	1	-	1	2	1	1
羽	沢	-	-	-	-	-	-	-	-
羽	沢	1	1	-	1	4	75	22	53
羽	沢	-	-	-	-	-	-	-	-
神	奈	-	-	-	-	-	-	-	-
神	奈	7	18	6	10	10	137	36	101
神	奈	2	6	1	5	5	59	12	47
東	神	1	1	1	-	9	218	28	190
東	神	1	44	11	33	4	38	8	30
新		1	87	59	28	5	52	12	40
浦		-	-	-	-	2	30	8	22
青	島	1	2	1	1	7	49	16	33

(注1) 男女別の不詳を含む

及び従業者数－民営及び国、地方公共団体 (続)

神奈川県

Q 複合サービス事業				R サービス業(他に分類されないもの)				S 公務(他に分類されるものを除く)			
事業所数	従業者数			事業所数	従業者数			事業所数	従業者数		
	総数 <sup>1)</sup>	男	女		総数 <sup>1)</sup>	男	女		総数 <sup>1)</sup>	男	女
1	3	1	2	19	538	464	74	1	71	31	40
-	-	-	-	4	12	10	2	-	-	-	-
1	7	1	6	1	11	2	9	-	-	-	-
-	-	-	-	10	431	177	254	-	-	-	-
1	6	2	4	12	59	48	11	-	-	-	-
-	-	-	-	4	12	9	3	-	-	-	-
-	-	-	-	2	26	15	11	-	-	-	-
-	-	-	-	1	39	34	5	3	715	292	423
-	-	-	-	3	13	11	2	-	-	-	-
-	-	-	-	5	37	22	15	-	-	-	-
-	-	-	-	1	4	2	2	-	-	-	-
-	-	-	-	8	109	88	21	-	-	-	-
1	8	2	6	2	9	6	3	-	-	-	-
1	5	2	3	6	18	14	4	-	-	-	-
-	-	-	-	1	1	1	-	-	-	-	-
-	-	-	-	2	5	3	2	-	-	-	-
-	-	-	-	1	6	3	3	-	-	-	-
-	-	-	-	2	86	30	56	-	-	-	-
-	-	-	-	2	10	8	2	-	-	-	-
1	8	2	6	7	59	21	38	-	-	-	-
-	-	-	-	2	2	1	1	-	-	-	-
-	-	-	-	4	69	24	45	-	-	-	-
-	-	-	-	2	5	2	3	-	-	-	-
-	-	-	-	1	7	2	5	-	-	-	-
1	5	2	3	2	17	15	2	1	2	2	-
-	-	-	-	1	4	3	1	-	-	-	-
1	26	11	15	5	21	9	12	-	-	-	-
-	-	-	-	4	46	25	21	-	-	-	-
1	7	2	5	1	20	16	4	-	-	-	-
1	7	3	4	1	4	3	1	1	27	27	-
-	-	-	-	4	115	84	31	-	-	-	-
-	-	-	-	1	3	1	2	-	-	-	-
-	-	-	-	1	20	-	20	-	-	-	-
-	-	-	-	1	4	3	1	-	-	-	-
-	-	-	-	7	25	18	7	-	-	-	-
2	18	8	10	23	402	254	148	1	21	21	-
1	5	2	3	24	323	169	141	-	-	-	-
-	-	-	-	1	1	1	-	-	-	-	-
-	-	-	-	6	73	55	18	-	-	-	-
-	-	-	-	1	3	2	1	-	-	-	-
-	-	-	-	-	-	-	-	-	-	-	-
-	-	-	-	4	36	20	16	-	-	-	-
-	-	-	-	14	276	170	106	1	327	287	40
-	-	-	-	7	207	183	24	-	-	-	-
1	5	2	3	14	764	309	455	-	-	-	-
-	-	-	-	9	111	65	46	-	-	-	-
-	-	-	-	6	85	36	49	-	-	-	-
-	-	-	-	1	54	36	18	1	15	15	-
1	5	1	4	9	34	27	7	-	-	-	-

第14表 町別、産業大分類別事業所数

町名	総数				A 農業, 林業			
	事業所数	従業者数			事業所数	従業者数		
		総数 <sup>1)</sup>	男	女		総数 <sup>1)</sup>	男	女
西 区	8,505	218,022	124,690	91,660	4	25	21	4
桜花 木 町	63	1,383	774	609	-	-	-	-
紅葉 葉 ケ 町	106	1,706	1,169	493	-	-	-	-
宮崎 崎 丘 町	23	345	129	216	-	-	-	-
老松 松 町	32	371	145	226	-	-	-	-
東赤 ケ 丘 町	27	575	211	364	-	-	-	-
霞門 門 ケ 町	13	123	59	64	-	-	-	-
西戸 戸 ケ 丘 町	3	7	4	3	-	-	-	-
伊勢 戸 部 町	17	83	39	44	1	13	10	3
御所 勢 町	50	336	174	162	1	2	1	1
戸部 山 町	79	689	365	324	-	-	-	-
中央 一 丁 町	25	273	113	160	-	-	-	-
中央 二 丁 町	178	2,099	1,171	897	-	-	-	-
高島 一 丁 目	162	1,479	727	752	-	-	-	-
高島 二 丁 目	215	1,010	468	540	-	-	-	-
高平 沼 一 丁 目	153	1,164	716	448	-	-	-	-
高平 沼 二 丁 目	117	14,324	9,626	4,472	1	1	1	-
西平 沼 一 丁 目	1,069	21,180	10,107	10,995	-	-	-	-
藤境 棚 之 町	428	6,410	4,669	1,700	-	-	-	-
藤境 久 保 町	89	798	537	261	-	-	-	-
元東 久 保 町	9	36	19	17	-	-	-	-
久保 松 町	101	618	233	385	-	-	-	-
浜西 平 沼 町	52	178	100	70	-	-	-	-
岡野 一 丁 目	39	184	123	61	-	-	-	-
岡野 幸 一 丁 目	58	290	172	118	-	-	-	-
南幸 二 丁 目	199	1,052	566	484	-	-	-	-
南北 幸 一 丁 目	121	1,222	756	466	-	-	-	-
北幸 二 丁 目	88	1,200	809	387	-	-	-	-
楠浅 間 町	169	1,747	917	830	-	-	-	-
南浅 間 町	126	2,331	1,328	1,000	-	-	-	-
宮南 軽 井 沢 町	727	12,189	4,469	7,596	-	-	-	-
宮北 幸 二 丁 目	550	7,325	4,046	3,077	-	-	-	-
北幸 一 丁 目	535	17,774	7,488	10,177	-	-	-	-
浅間 間 町	627	19,624	11,363	8,166	-	-	-	-
宮南 軽 井 沢 町	179	3,156	2,050	1,106	-	-	-	-
宮北 軽 井 沢 町	441	2,966	1,662	1,273	-	-	-	-
みなとみらい 一 丁目	79	749	530	219	1	9	9	-
みなとみらい 二 丁目	40	304	134	170	-	-	-	-
みなとみらい 三 丁目	45	328	154	174	-	-	-	-
みなとみらい 四 丁目	29	277	180	97	-	-	-	-
みなとみらい 五 丁目	28	161	109	52	-	-	-	-
みなとみらい 六 丁目	38	1,788	857	931	-	-	-	-
みなとみらい 一 丁目	692	38,936	21,691	17,017	-	-	-	-
みなとみらい 二 丁目	386	21,585	13,442	7,969	-	-	-	-
みなとみらい 三 丁目	223	19,089	13,684	5,135	-	-	-	-
みなとみらい 四 丁目	26	3,374	2,778	596	-	-	-	-
みなとみらい 五 丁目	49	5,184	3,827	1,357	-	-	-	-

(注1) 男女別の不詳を含む

及び従業者数－民営及び国、地方公共団体

西区

事業 所数	B 漁業			事業 所数	C 鉱業，採石業，砂利採取業			事業 所数	D 建設業		
	従業者数				従業者数				従業者数		
	総数 <sup>1)</sup>	男	女		総数 <sup>1)</sup>	男	女		総数 <sup>1)</sup>	男	女
-	-	-	-	-	-	-	-	453	7,144	5,728	1,357
-	-	-	-	-	-	-	-	3	90	80	10
-	-	-	-	-	-	-	-	14	383	291	48
-	-	-	-	-	-	-	-	2	3	2	1
-	-	-	-	-	-	-	-	1	4	2	2
-	-	-	-	-	-	-	-	-	-	-	-
-	-	-	-	-	-	-	-	1	3	2	1
-	-	-	-	-	-	-	-	1	1	1	-
-	-	-	-	-	-	-	-	3	19	15	4
-	-	-	-	-	-	-	-	6	17	11	6
-	-	-	-	-	-	-	-	9	90	68	22
-	-	-	-	-	-	-	-	6	37	29	8
-	-	-	-	-	-	-	-	10	85	70	10
-	-	-	-	-	-	-	-	20	120	90	30
-	-	-	-	-	-	-	-	9	57	44	13
-	-	-	-	-	-	-	-	10	100	78	22
-	-	-	-	-	-	-	-	5	109	63	46
-	-	-	-	-	-	-	-	16	147	119	28
-	-	-	-	-	-	-	-	36	926	828	98
-	-	-	-	-	-	-	-	15	100	79	21
-	-	-	-	-	-	-	-	-	-	-	-
-	-	-	-	-	-	-	-	7	18	15	3
-	-	-	-	-	-	-	-	8	18	12	6
-	-	-	-	-	-	-	-	5	32	26	6
-	-	-	-	-	-	-	-	12	59	53	6
-	-	-	-	-	-	-	-	19	111	92	17
-	-	-	-	-	-	-	-	10	45	38	7
-	-	-	-	-	-	-	-	46	435	326	105
-	-	-	-	-	-	-	-	2	11	6	5
-	-	-	-	-	-	-	-	11	98	82	16
-	-	-	-	-	-	-	-	-	-	-	-
-	-	-	-	-	-	-	-	8	161	135	24
-	-	-	-	-	-	-	-	12	210	186	24
-	-	-	-	-	-	-	-	24	309	267	42
-	-	-	-	-	-	-	-	14	126	102	24
-	-	-	-	-	-	-	-	35	253	209	44
-	-	-	-	-	-	-	-	6	26	21	5
-	-	-	-	-	-	-	-	6	26	21	5
-	-	-	-	-	-	-	-	1	1	1	-
-	-	-	-	-	-	-	-	1	10	9	1
-	-	-	-	-	-	-	-	7	85	73	12
-	-	-	-	-	-	-	-	-	-	-	-
-	-	-	-	-	-	-	-	28	1,374	996	378
-	-	-	-	-	-	-	-	17	1,140	927	211
-	-	-	-	-	-	-	-	7	305	259	46
-	-	-	-	-	-	-	-	-	-	-	-
-	-	-	-	-	-	-	-	-	-	-	-

第14表 町別、産業大分類別事業所数

町名	E 製造業				F 電気・ガス・熱供給・水道業			
	事業所数	従業者数			事業所数	従業者数		
		総数 <sup>1)</sup>	男	女		総数 <sup>1)</sup>	男	女
西 区	194	7,715	5,304	2,407	16	745	611	134
桜花 木 町	1	2	1	1	-	-	-	-
紅葉 葉 ケ 町	2	118	94	24	-	-	-	-
宮崎 崎 町	-	-	-	-	-	-	-	-
老松 松 町	1	3	1	2	-	-	-	-
東赤 ケ 丘 町	-	-	-	-	-	-	-	-
霞門 門 ケ 丘 町	-	-	-	-	-	-	-	-
西戸 戸 部 町	2	5	2	3	-	-	-	-
伊勢 勢 町	2	8	6	2	-	-	-	-
御所 所 山 町	5	32	15	17	-	-	-	-
戸部 部 本 町	9	45	34	11	1	3	3	-
中央 一 丁 目	7	32	23	9	1	1	-	1
中央 二 丁 目	9	31	16	15	-	-	-	-
戸部 部 町	13	100	64	36	-	-	-	-
高島 一 丁 目	2	2,660	1,548	1,112	1	130	108	22
高島 二 丁 目	9	278	114	164	3	138	109	29
高平 一 丁 目	10	90	54	36	-	-	-	-
平沼 二 丁 目	4	18	10	8	-	-	-	-
西沼 前 町	-	-	-	-	-	-	-	-
藤境 棚 町	4	7	4	3	-	-	-	-
境之 之 谷 町	4	9	4	5	-	-	-	-
元久 久 保 町	1	4	-	4	-	-	-	-
東久 久 保 町	3	7	5	2	-	-	-	-
久保 保 町	11	33	17	16	-	-	-	-
浜松 松 町	10	53	37	16	-	-	-	-
西平 平 沼 町	2	9	4	5	1	307	240	67
岡野 一 丁 目	2	3	3	-	-	-	-	-
岡野 二 丁 目	3	41	25	16	-	-	-	-
岡南 幸 一 丁 目	2	79	58	21	-	-	-	-
南幸 幸 二 丁 目	-	-	-	-	-	-	-	-
南北 幸 一 丁 目	5	23	11	12	1	2	2	-
北幸 幸 二 丁 目	8	153	110	43	4	149	140	9
楠浅 浅 間 町	5	269	165	104	-	-	-	-
浅間 間 町	21	96	57	35	-	-	-	-
南浅 浅 間 町	9	154	113	41	-	-	-	-
浅間 間 台 町	1	7	4	3	-	-	-	-
宮ケ ケ 谷 町	1	3	2	1	-	-	-	-
南軽 軽 井 沢 町	1	4	2	2	-	-	-	-
北軽 軽 井 沢 町	-	-	-	-	-	-	-	-
みなと 一 丁 目	-	-	-	-	-	-	-	-
みなと 二 丁 目	12	379	277	102	3	14	9	5
みなと 三 丁 目	8	1,809	1,473	336	-	-	-	-
みなと 四 丁 目	5	1,151	951	200	1	1	-	1
みなと 五 丁 目	-	-	-	-	-	-	-	-
みなと 六 丁 目	-	-	-	-	-	-	-	-

(注1) 男女別の不詳を含む

及び従業者数－民営及び国、地方公共団体

西区

事業 所数	G 情報通信業			事業 所数	H 運輸業、郵便業			事業 所数	I 卸売業、小売業		
	従業者数				従業者数				従業者数		
	総数 <sup>1)</sup>	男	女		総数 <sup>1)</sup>	男	女		総数 <sup>1)</sup>	男	女
347	28,013	21,798	5,957	118	7,703	6,572	1,131	2,354	33,717	16,870	16,372
2	13	7	6	3	251	218	33	15	104	79	25
8	144	66	78	2	54	42	12	27	373	233	140
2	21	11	10	-	-	-	-	3	38	28	10
-	-	-	-	-	-	-	-	2	24	6	18
-	-	-	-	1	2	1	1	2	10	3	7
2	4	2	2	-	-	-	-	1	16	12	4
-	-	-	-	-	-	-	-	1	1	1	-
-	-	-	-	-	-	-	-	2	3	3	-
1	1	1	-	4	41	34	7	9	74	34	40
1	6	4	2	-	-	-	-	33	370	209	161
-	-	-	-	-	-	-	-	3	7	2	5
2	4	2	2	2	24	18	6	37	227	137	90
3	15	7	8	2	9	9	-	35	246	134	112
2	2	2	-	2	7	6	1	69	320	144	176
4	16	9	7	2	121	40	81	41	263	191	72
17	3,789	2,870	693	3	2,043	1,915	128	19	669	433	236
38	1,279	931	348	12	936	766	170	414	5,035	1,684	3,342
30	1,047	817	230	7	1,203	1,075	128	91	698	415	276
4	33	27	6	2	27	23	4	20	142	94	48
-	-	-	-	-	-	-	-	3	18	9	9
-	-	-	-	-	-	-	-	22	136	66	70
3	10	2	-	1	8	6	2	8	41	22	19
-	-	-	-	2	6	5	1	13	76	47	29
2	3	3	-	2	61	61	-	11	34	13	21
4	13	8	5	2	32	20	12	46	311	165	146
-	-	-	-	-	-	-	-	28	258	148	110
2	23	18	5	2	12	10	2	6	95	40	55
5	37	31	6	1	5	3	2	24	132	71	61
3	27	14	13	2	161	151	10	28	393	183	210
1	120	80	40	3	146	128	18	444	5,905	1,660	4,153
6	68	53	15	2	3	2	1	133	1,294	587	604
16	476	322	154	1	23	20	3	68	1,139	547	540
40	1,690	1,394	295	18	397	330	67	129	2,338	1,630	708
22	299	220	79	1	101	94	7	30	202	113	89
13	105	84	20	6	295	257	38	87	441	271	170
2	7	6	1	2	128	123	5	13	57	40	17
1	11	8	3	-	-	-	-	5	15	6	9
-	-	-	-	-	-	-	-	5	72	40	32
1	2	1	1	2	3	2	1	4	41	18	23
-	-	-	-	-	-	-	-	4	11	5	6
-	-	-	-	3	14	11	3	3	38	4	34
57	7,244	5,562	1,660	13	583	369	214	201	3,792	1,785	1,961
29	2,968	2,415	553	9	760	621	139	138	2,009	795	1,048
17	8,212	6,542	1,670	3	234	204	30	54	1,820	1,327	493
1	1	-	1	-	-	-	-	8	3,279	2,757	522
6	323	279	44	1	13	8	5	15	1,150	679	471

第14表 町別、産業大分類別事業所数

町名	J 金融業, 保険業				K 不動産業, 物品賃貸業			
	事業所数	従業者数			事業所数	従業者数		
		総数 <sup>1)</sup>	男	女		総数 <sup>1)</sup>	男	女
西 区	248	9,133	4,038	5,086	825	10,078	6,625	3,346
桜花 木 町	1	79	55	24	7	96	61	35
花 咲 町	4	56	49	7	7	50	36	14
紅 葉 ケ 丘 町	1	10	5	5	3	8	5	3
宮 崎 町	-	-	-	-	7	21	14	7
老 松 町	-	-	-	-	4	18	13	5
東 赤 門 ケ 丘 町	-	-	-	-	5	8	2	6
霞 門 ケ 丘 町	-	-	-	-	-	-	-	-
西 戸 部 町	2	2	2	-	4	4	3	1
伊 勢 町	1	1	-	1	6	12	7	5
御 所 山 町	1	1	1	-	8	22	19	3
戸 部 本 町	2	14	9	5	2	2	2	-
中 央 一 丁 目	2	10	3	7	22	95	50	45
中 央 二 丁 目	6	40	15	25	16	53	31	22
戸 部 町	1	8	7	1	19	70	47	21
高 島 一 丁 目	5	26	12	14	21	48	21	27
高 島 二 丁 目	25	482	205	277	18	835	595	240
高 平 一 丁 目	9	209	145	64	67	809	485	286
平 沼 二 丁 目	-	-	-	-	35	194	135	59
西 沼 二 丁 目	-	-	-	-	10	30	19	11
藤 棚 町	3	43	10	33	1	1	1	-
境 之 町	-	-	-	-	12	38	19	19
元 久 保 町	-	-	-	-	9	14	6	8
東 久 保 町	-	-	-	-	5	6	5	1
久 保 町	1	3	2	1	11	16	7	9
浜 松 町	1	5	1	4	16	19	11	8
西 平 沼 町	-	-	-	-	10	34	23	11
岡 野 一 丁 目	-	-	-	-	8	38	21	17
岡 野 二 丁 目	1	17	14	3	27	99	59	40
南 幸 一 丁 目	8	764	258	506	15	132	92	40
南 幸 二 丁 目	11	136	69	67	9	185	94	59
北 幸 一 丁 目	59	2,487	961	1,526	60	619	414	205
北 幸 二 丁 目	28	408	110	298	64	1,049	716	333
楠 町	2	8	7	1	75	2,126	1,391	700
浅 間 町	4	63	21	42	34	513	365	148
南 浅 間 町	1	5	1	4	68	236	129	107
浅 間 ケ 台 谷	-	-	-	-	5	12	4	8
宮 軽 井 沢	-	-	-	-	15	32	14	18
南 北 軽 井 沢	-	-	-	-	9	65	54	11
み な と み ら い 一 丁 目	-	-	-	-	7	8	4	4
み な と み ら い 二 丁 目	41	1,127	775	343	1	30	1	29
み な と み ら い 三 丁 目	24	3,118	1,297	1,821	42	1,073	756	317
み な と み ら い 四 丁 目	1	4	2	2	19	1,236	815	421
み な と み ら い 五 丁 目	1	2	1	1	17	50	26	24
み な と み ら い 六 丁 目	2	5	1	4	4	11	6	5

(注1) 男女別の不詳を含む



及び従業者数－民営及び国、地方公共団体

西区

L 学術研究，専門・技術サービス業				M 宿泊業，飲食サービス業				N 生活関連サービス業，娯楽業			
事業所数	従業者数			事業所数	従業者数			事業所数	従業者数		
	総数 <sup>1)</sup>	男	女		総数 <sup>1)</sup>	男	女		総数 <sup>1)</sup>	男	女
671	18,935	14,417	4,488	1,072	21,483	9,809	11,336	598	5,806	2,120	3,683
8	55	38	17	2	9	2	7	1	2	1	1
15	140	103	37	2	33	10	23	1	3	2	1
2	5	2	3	-	-	-	-	1	24	4	20
6	17	13	4	4	27	8	19	1	64	25	39
3	7	4	3	5	61	20	41	2	199	72	127
1	31	27	4	-	-	-	-	-	-	-	-
-	-	-	-	-	-	-	-	-	-	-	-
-	-	-	-	-	-	-	-	1	1	1	-
1	6	5	1	2	14	5	9	2	4	1	3
2	16	9	7	-	-	-	-	8	7	4	3
1	4	2	2	1	3	1	2	-	-	-	-
15	109	84	25	24	154	82	46	12	37	14	23
12	62	41	21	11	27	12	15	12	33	12	21
15	49	28	21	27	68	23	45	21	45	22	23
9	56	40	16	21	77	29	48	13	24	12	12
4	1,044	498	546	11	256	85	171	1	14	-	14
86	611	386	225	164	3,393	1,319	2,043	68	633	152	481
71	539	382	157	28	180	76	78	23	80	54	26
3	5	5	-	4	11	3	8	7	24	14	10
1	1	1	-	2	4	1	3	-	-	-	-
1	1	1	-	13	41	17	24	12	34	14	20
1	5	3	2	1	4	2	2	6	13	6	7
1	2	2	-	-	-	-	-	8	43	27	16
2	3	2	1	2	5	2	3	2	6	5	1
17	57	34	23	11	40	22	18	18	79	38	41
11	90	74	16	17	41	14	27	9	25	16	9
8	34	20	14	1	5	1	4	3	87	45	42
15	52	31	21	24	210	100	110	33	146	62	84
8	320	295	25	8	102	44	58	6	49	33	13
2	48	15	33	179	3,326	1,387	1,939	49	710	324	386
32	128	72	56	135	2,168	1,131	949	83	965	473	492
42	577	344	233	55	1,841	838	946	60	628	82	546
77	1,261	846	385	54	915	463	426	29	697	217	480
30	225	144	81	4	11	6	5	5	31	15	16
36	197	131	66	54	292	108	158	36	152	59	93
9	54	40	14	1	3	1	2	1	1	-	1
3	8	4	4	4	40	15	25	6	21	8	13
8	22	7	15	3	20	9	11	2	4	1	3
1	2	1	1	-	-	-	-	-	-	-	-
3	4	1	3	2	6	3	3	1	9	4	5
2	18	11	7	7	1,140	560	580	5	84	36	48
59	4,131	3,202	929	100	5,236	2,764	2,472	23	232	60	172
17	2,662	2,273	389	57	1,054	398	650	12	488	169	319
24	3,033	2,480	553	26	528	225	251	10	81	31	50
4	5	3	2	1	31	4	27	2	2	-	2
3	3,239	2,713	526	5	107	19	88	3	25	5	20

第14表 町別、産業大分類別事業所数

町名			O 教育, 学習支援業				P 医療, 福祉			
			事業所数	従業者数			事業所数	従業者数		
				総数 <sup>1)</sup>	男	女		総数 <sup>1)</sup>	男	女
西 区			278	5,286	2,254	3,032	562	10,673	2,895	7,758
桜花	木	町	5	148	95	53	8	421	35	386
紅宮	葉	ケ	1	4	3	1	2	9	2	7
老	崎	町	3	176	54	122	1	25	-	25
東	松	町	1	79	17	62	2	44	15	29
赤	ケ	丘	5	200	75	125	2	63	15	48
霞	門	町	1	47	13	34	1	12	-	12
西	ケ	丘	-	-	-	-	-	-	-	-
伊	戸	部	1	30	1	29	2	5	3	2
御	勢	町	3	79	30	49	6	29	7	22
戸	所	山	2	46	11	35	11	116	30	86
中	部	本	1	26	5	21	2	154	52	102
中	一	丁	4	19	13	6	22	495	122	373
戸	二	丁	10	253	102	151	12	82	18	64
高	島	目	4	57	14	43	18	147	25	122
高	二	目	2	3	-	3	9	127	20	107
平	沼	目	3	81	31	50	8	260	75	185
平	一	目	42	484	192	292	51	1,216	281	935
西	沼	目	17	209	90	119	33	370	100	262
藤	二	目	3	72	18	54	10	148	98	50
境	前	町	1	10	6	4	1	2	1	1
元	棚	町	4	63	17	46	13	129	21	108
東	之	谷	-	-	-	-	7	25	8	17
久	久	保	-	-	-	-	-	-	-	-
久	保	保	1	4	1	3	4	78	12	66
浜	松	町	8	14	2	12	25	199	43	156
西	平	沼	6	32	23	9	10	245	74	171
岡	野	一	1	28	18	10	5	74	30	44
岡	野	二	7	151	93	58	21	289	94	195
南	幸	一	4	46	25	21	29	679	217	462
南	幸	一	3	41	1	40	6	56	22	34
北	幸	二	21	225	96	129	33	278	90	179
北	幸	一	31	603	239	364	48	749	155	594
楠	幸	二	24	284	146	138	32	626	257	366
浅	間	町	3	48	38	10	9	443	151	292
南	浅	間	13	116	46	70	37	352	60	292
浅	間	町	1	1	1	-	6	137	34	103
宮	間	台	2	10	-	10	7	154	64	90
南	ケ	谷	3	57	20	37	5	65	11	54
北	軽	井	1	101	76	25	4	34	9	25
北	軽	井	3	37	18	19	-	-	-	-
み	と	み	1	24	24	-	-	-	-	-
み	と	み	16	264	134	130	20	323	106	217
み	と	み	5	218	77	141	16	1,347	356	991
み	と	み	7	748	379	369	19	617	175	442
み	と	み	1	-	-	-	2	26	-	26
み	と	み	3	148	10	138	3	23	7	16

(注1) 男女別の不詳を含む

## 及び従業者数－民営及び国、地方公共団体

西区

Q 複合サービス事業				R サービス業(他に分類されないもの)				S 公務(他に分類されるものを除く)			
事業 所数	従業者数			事業 所数	従業者数			事業 所数	従業者数		
	総数 <sup>1)</sup>	男	女		総数 <sup>1)</sup>	男	女		総数 <sup>1)</sup>	男	女
16	183	68	115	736	50,289	24,870	25,050	13	1,094	690	404
-	-	-	-	7	113	102	11	-	-	-	-
1	8	1	7	19	225	180	45	1	106	57	49
-	-	-	-	5	35	18	17	-	-	-	-
-	-	-	-	8	91	45	46	-	-	-	-
-	-	-	-	2	12	7	5	-	-	-	-
-	-	-	-	1	2	1	1	-	-	-	-
-	-	-	-	1	5	2	3	-	-	-	-
1	6	2	4	2	2	1	1	-	-	-	-
-	-	-	-	5	50	34	16	-	-	-	-
-	-	-	-	2	7	5	2	-	-	-	-
1	2	-	2	2	5	4	1	-	-	-	-
1	9	2	7	13	379	185	194	2	400	346	54
-	-	-	-	18	143	95	48	1	393	150	243
1	8	3	5	13	109	79	30	-	-	-	-
1	5	2	3	6	216	203	13	-	-	-	-
-	-	-	-	19	2,407	1,392	1,015	-	-	-	-
1	56	25	31	71	5,615	3,293	2,322	2	68	46	22
1	4	2	2	37	661	496	165	-	-	-	-
-	-	-	-	7	188	147	41	-	-	-	-
-	-	-	-	-	-	-	-	-	-	-	-
-	-	-	-	10	108	49	59	-	-	-	-
-	-	-	-	3	7	7	-	1	24	22	2
-	-	-	-	4	15	11	4	-	-	-	-
-	-	-	-	6	14	8	6	-	-	-	-
1	7	2	5	20	134	110	24	-	-	-	-
-	-	-	-	9	394	308	86	-	-	-	-
-	-	-	-	3	53	36	17	-	-	-	-
-	-	-	-	7	609	364	245	1	3	-	3
-	-	-	-	8	266	153	113	-	-	-	-
1	27	10	17	20	782	432	350	-	-	-	-
-	-	-	-	26	1,280	924	356	-	-	-	-
-	-	-	-	71	7,930	3,052	4,878	2	37	13	24
1	10	3	7	84	8,261	4,059	4,202	-	-	-	-
-	-	-	-	20	880	630	250	-	-	-	-
2	12	5	7	28	332	201	131	1	24	24	-
-	-	-	-	8	110	97	13	-	-	-	-
-	-	-	-	-	-	-	-	-	-	-	-
-	-	-	-	2	52	49	3	-	-	-	-
-	-	-	-	5	15	8	7	-	-	-	-
-	-	-	-	1	1	1	-	-	-	-	-
-	-	-	-	16	440	210	230	-	-	-	-
2	23	9	14	75	13,141	4,887	8,103	-	-	-	-
-	-	-	-	33	2,737	1,794	943	2	39	32	7
1	6	2	4	31	2,299	1,081	1,000	-	-	-	-
-	-	-	-	2	17	7	10	-	-	-	-
-	-	-	-	6	147	103	44	-	-	-	-

第14表 町別、産業大分類別事業所数

町名	総数				A 農業, 林業			
	事業所数	従業者数			事業所数	従業者数		
		総数 <sup>1)</sup>	男	女		総数 <sup>1)</sup>	男	女
中 区	14,787	203,020	119,928	81,607	4	36	25	11
日 本 大 通	305	9,547	5,216	4,294	-	-	-	-
横 浜 公 園	13	304	99	205	-	-	-	-
新 港 一 丁	73	1,082	554	528	-	-	-	-
新 港 二 丁	166	3,207	1,286	1,869	-	-	-	-
新 海 岸 通	336	7,548	5,302	2,243	-	-	-	-
元 浜 仲 町	118	2,898	1,810	1,088	-	-	-	-
北 仲 通	148	4,090	2,722	1,368	-	-	-	-
本 仲 通	453	17,173	10,476	6,671	-	-	-	-
南 天 通	266	3,357	1,855	1,492	-	-	-	-
弁 天 通	249	2,998	1,657	1,302	-	-	-	-
太 田 町	468	5,816	3,596	2,132	-	-	-	-
相 生 町	473	4,165	2,453	1,701	-	-	-	-
住 吉 町	431	4,181	2,606	1,567	-	-	-	-
常 盤 町	405	3,543	2,195	1,340	-	-	-	-
尾 上 町	525	8,647	4,912	3,694	-	-	-	-
真 砂 町	127	1,113	592	521	-	-	-	-
港 下 町	81	892	481	411	-	-	-	-
山 下 町	1,625	28,360	17,131	10,712	-	-	-	-
元 山 下 一 丁	498	3,228	1,181	1,994	-	-	-	-
新 山 下 二 丁	71	891	500	391	1	2	2	-
新 山 下 三 丁	54	1,630	978	652	-	-	-	-
内 田 町	133	3,496	1,897	1,599	-	-	-	-
桜 木 町	-	-	-	-	-	-	-	-
花 咲 町	367	11,708	7,157	4,550	-	-	-	-
野 毛 町	327	3,469	2,390	1,071	-	-	-	-
宮 川 町	438	2,375	1,231	1,113	-	-	-	-
日 出 町	206	1,113	704	407	-	-	-	-
初 音 町	135	1,077	533	544	-	-	-	-
黄 金 町	73	452	258	194	-	-	-	-
英 門 町	15	67	39	28	-	-	-	-
赤 門 町	15	63	39	24	-	-	-	-
吉 田 町	10	25	14	11	-	-	-	-
福 富 町	137	1,799	826	968	-	-	-	-
福 富 町	55	294	138	156	-	-	-	-
福 富 町	52	190	95	95	-	-	-	-
福 富 町	50	218	113	105	-	-	-	-
伊 佐 町	468	3,649	1,549	1,901	-	-	-	-
末 広 町	35	312	156	156	-	-	-	-
羽 衣 町	146	2,875	1,573	1,299	-	-	-	-
蓬 萊 町	142	1,597	1,101	496	-	-	-	-
末 吉 町	117	723	386	337	-	-	-	-
若 葉 町	88	471	210	250	-	-	-	-
曙 町	170	1,126	645	481	-	-	-	-
弥 生 町	118	1,271	856	413	-	-	-	-
万 代 町	68	1,370	818	552	-	-	-	-
不 老 町	298	4,111	2,713	1,365	-	-	-	-
翁 町	106	1,054	639	413	-	-	-	-
扇 町	162	2,583	1,304	1,270	-	-	-	-
寿 町	132	1,329	763	566	-	-	-	-
松 影 町	103	818	480	338	-	-	-	-
吉 浜 町	77	746	329	415	1	3	3	-
長 吹 町	538	7,852	4,392	3,434	-	-	-	-
山 吹 町	15	487	423	64	-	-	-	-
富 士 見 町	42	687	452	233	-	-	-	-

(注1) 男女別の不詳を含む

及び従業者数－民営及び国、地方公共団体

中区

B 漁業				C 鉱業，採石業，砂利採取業				D 建設業			
事業 所数	従業者数			事業 所数	従業者数			事業 所数	従業者数		
	総数 <sup>1)</sup>	男	女		総数 <sup>1)</sup>	男	女		総数 <sup>1)</sup>	男	女
-	-	-	-	-	-	-	-	668	8,897	7,504	1,393
-	-	-	-	-	-	-	-	9	75	64	11
-	-	-	-	-	-	-	-	-	-	-	-
-	-	-	-	-	-	-	-	-	-	-	-
-	-	-	-	-	-	-	-	1	2	2	-
-	-	-	-	-	-	-	-	13	50	44	6
-	-	-	-	-	-	-	-	-	-	-	-
-	-	-	-	-	-	-	-	6	92	72	20
-	-	-	-	-	-	-	-	20	274	249	25
-	-	-	-	-	-	-	-	11	146	120	26
-	-	-	-	-	-	-	-	12	127	99	28
-	-	-	-	-	-	-	-	-	-	-	-
-	-	-	-	-	-	-	-	22	1,175	949	226
-	-	-	-	-	-	-	-	15	278	236	42
-	-	-	-	-	-	-	-	21	196	168	28
-	-	-	-	-	-	-	-	15	127	116	11
-	-	-	-	-	-	-	-	22	177	132	45
-	-	-	-	-	-	-	-	-	-	-	-
-	-	-	-	-	-	-	-	5	18	13	5
-	-	-	-	-	-	-	-	1	71	52	19
-	-	-	-	-	-	-	-	38	1,451	1,366	85
-	-	-	-	-	-	-	-	9	55	44	11
-	-	-	-	-	-	-	-	1	3	3	-
-	-	-	-	-	-	-	-	1	46	46	-
-	-	-	-	-	-	-	-	3	28	24	4
-	-	-	-	-	-	-	-	-	-	-	-
-	-	-	-	-	-	-	-	11	175	139	36
-	-	-	-	-	-	-	-	14	71	54	17
-	-	-	-	-	-	-	-	-	-	-	-
-	-	-	-	-	-	-	-	7	30	23	7
-	-	-	-	-	-	-	-	5	220	210	10
-	-	-	-	-	-	-	-	4	44	38	6
-	-	-	-	-	-	-	-	7	62	52	10
-	-	-	-	-	-	-	-	2	13	10	3
-	-	-	-	-	-	-	-	-	-	-	-
-	-	-	-	-	-	-	-	1	1	1	-
-	-	-	-	-	-	-	-	10	492	402	90
-	-	-	-	-	-	-	-	4	15	10	5
-	-	-	-	-	-	-	-	2	13	9	4
-	-	-	-	-	-	-	-	-	-	-	-
-	-	-	-	-	-	-	-	1	1	1	-
-	-	-	-	-	-	-	-	3	18	15	3
-	-	-	-	-	-	-	-	-	-	-	-
-	-	-	-	-	-	-	-	8	127	102	25
-	-	-	-	-	-	-	-	9	102	85	17
-	-	-	-	-	-	-	-	-	-	-	-
-	-	-	-	-	-	-	-	11	47	36	11
-	-	-	-	-	-	-	-	6	37	22	15
-	-	-	-	-	-	-	-	12	122	102	20
-	-	-	-	-	-	-	-	12	74	60	14
-	-	-	-	-	-	-	-	3	34	30	4
-	-	-	-	-	-	-	-	-	-	-	-
-	-	-	-	-	-	-	-	23	321	265	56
-	-	-	-	-	-	-	-	8	131	116	15
-	-	-	-	-	-	-	-	15	131	108	23
-	-	-	-	-	-	-	-	8	213	172	41
-	-	-	-	-	-	-	-	3	122	98	24
-	-	-	-	-	-	-	-	-	-	-	-
-	-	-	-	-	-	-	-	43	489	380	109
-	-	-	-	-	-	-	-	-	-	-	-
-	-	-	-	-	-	-	-	4	129	100	29

第14表 町別、産業大分類別事業所数

町名	E 製造業				F 電気・ガス・熱供給・水道業			
	事業所数	従業者数			事業所数	従業者数		
		総数 <sup>1)</sup>	男	女		総数 <sup>1)</sup>	男	女
中区	252	3,768	2,861	905	17	1,039	825	214
日横	1	4	1	3	2	2	2	-
新新	-	-	-	-	-	-	-	-
新海	1	43	11	32	-	-	-	-
元北	5	31	19	12	-	-	-	-
本南	3	3	1	2	1	198	145	53
弁	-	-	-	-	-	-	-	-
太相	5	36	29	7	3	305	225	80
住常	4	13	12	1	1	6	3	3
尾	1	6	4	2	1	193	166	27
真港	6	22	13	9	-	-	-	-
山元	8	36	26	10	1	9	8	1
新山	5	140	103	37	-	-	-	-
内桜	3	8	8	-	-	-	-	-
花	9	66	45	21	-	-	-	-
野宮	3	29	24	5	-	-	-	-
日初	-	-	-	-	-	-	-	-
黄	37	962	727	235	-	-	-	-
英赤	6	38	29	9	1	10	10	-
吉福	2	2	2	-	-	-	-	-
福	-	-	-	-	-	-	-	-
富	5	90	59	31	-	-	-	-
伊末	-	-	-	-	-	-	-	-
羽蓬	4	308	232	76	1	65	49	16
末若	6	33	18	15	-	-	-	-
曙	8	23	17	6	-	-	-	-
弥万	1	4	2	2	-	-	-	-
不翁	2	14	9	5	-	-	-	-
扇	4	10	7	3	-	-	-	-
寿	-	-	-	-	-	-	-	-
松	-	-	-	-	-	-	-	-
吉長	-	-	-	-	-	-	-	-
山	1	2	2	-	-	-	-	-
富	-	-	-	-	-	-	-	-
	1	2	2	-	-	-	-	-
	-	-	-	-	-	-	-	-
	3	13	4	9	-	-	-	-
	-	-	-	-	-	-	-	-
	3	150	85	65	1	115	88	27
	2	9	2	7	-	-	-	-
	6	44	28	16	-	-	-	-
	-	-	-	-	-	-	-	-
	5	17	11	6	-	-	-	-
	2	6	3	1	-	-	-	-
	1	1	-	1	-	-	-	-
	1	7	6	1	1	1	-	1
	2	22	16	6	-	-	-	-
	5	53	42	11	-	-	-	-
	-	-	-	-	-	-	-	-
	2	41	34	7	-	-	-	-
	-	-	-	-	-	-	-	-
	12	93	55	38	1	81	78	3
	-	-	-	-	-	-	-	-
	2	4	3	1	-	-	-	-

(注1) 男女別の不詳を含む

及び従業者数－民営及び国、地方公共団体

中区

事業 所数	G 情報通信業			事業 所数	H 運輸業、郵便業			事業 所数	I 卸売業、小売業		
	従業者数				従業者数				従業者数		
	総数 <sup>1)</sup>	男	女		総数 <sup>1)</sup>	男	女		総数 <sup>1)</sup>	男	女
485	11,825	8,971	2,836	827	17,630	14,134	3,469	2,900	29,399	15,517	13,630
17	511	413	98	13	614	423	191	59	840	498	305
-	-	-	-	-	-	-	-	4	75	20	55
-	-	-	-	1	8	8	-	47	220	66	154
-	-	-	-	1	1	-	1	74	625	218	407
21	185	123	59	53	855	554	301	53	288	126	162
13	162	122	40	7	85	74	11	24	96	62	34
12	106	85	21	15	370	305	65	19	83	34	49
31	1,211	932	279	24	1,449	1,055	394	45	590	297	293
12	146	94	42	50	389	322	67	29	314	132	182
9	144	96	48	10	336	239	97	23	209	95	89
23	557	425	132	19	365	228	137	63	791	475	316
10	235	191	44	11	112	65	47	55	469	302	167
17	281	230	51	17	224	159	65	55	364	218	142
15	108	84	24	11	140	98	42	39	224	119	105
32	472	386	86	16	732	524	208	70	854	494	360
3	40	23	17	1	14	9	5	27	208	71	137
1	3	2	1	1	39	24	15	35	302	125	177
60	1,430	990	440	147	2,196	1,661	514	369	5,675	3,661	1,989
6	30	26	4	2	62	51	11	214	1,662	503	1,159
1	1	-	1	2	78	68	10	26	479	248	231
2	4	3	1	3	305	300	5	21	789	319	470
-	-	-	-	33	1,121	919	202	37	363	206	157
-	-	-	-	-	-	-	-	-	-	-	-
22	4,103	3,161	942	9	144	100	44	117	2,356	1,213	1,143
14	89	63	26	4	28	19	9	45	239	135	104
7	60	40	20	4	34	28	6	51	333	164	169
4	33	26	7	-	-	-	-	19	167	95	72
1	2	1	1	4	102	82	20	29	275	124	151
1	3	3	-	-	-	-	-	28	178	82	96
-	-	-	-	1	2	2	-	4	37	18	19
-	-	-	-	-	-	-	-	2	14	13	1
-	-	-	-	-	-	-	-	3	10	7	3
3	44	16	28	1	2	1	1	25	195	125	70
2	18	16	2	-	-	-	-	5	12	6	6
-	-	-	-	-	-	-	-	1	2	1	1
1	1	1	-	-	-	-	-	7	30	26	4
2	7	7	-	-	-	-	-	156	1,296	464	710
-	-	-	-	-	-	-	-	2	21	6	15
6	200	152	48	3	14	9	5	21	237	149	88
4	80	64	16	1	173	169	4	24	235	152	83
-	-	-	-	3	14	11	3	26	180	112	68
1	5	-	-	-	-	-	-	13	92	35	57
4	55	44	11	1	8	8	-	37	394	148	246
9	103	86	17	4	16	12	4	19	102	60	42
5	173	127	46	1	26	21	5	9	86	41	45
24	368	297	71	6	99	84	15	67	691	431	260
7	112	69	43	4	107	71	36	18	74	45	29
15	130	91	39	2	24	12	12	30	240	177	59
-	-	-	-	1	5	4	1	5	47	29	18
-	-	-	-	2	35	29	6	14	80	43	37
-	-	-	-	1	4	3	1	18	215	89	126
26	406	330	76	7	202	183	19	95	904	486	418
-	-	-	-	-	-	-	-	3	24	17	7
2	78	67	11	1	15	10	5	6	140	100	40

第14表 町別、産業大分類別事業所数

町名	J 金融業, 保険業				K 不動産業, 物品賃貸業			
	事業所数	従業者数			事業所数	従業者数		
		総数 <sup>1)</sup>	男	女		総数 <sup>1)</sup>	男	女
中区	348	7,502	3,288	4,123	1,382	7,598	4,808	2,767
日横本大通	15	333	132	201	11	232	148	84
新新海	-	-	-	-	-	-	-	-
元北本南弁	-	-	-	-	1	16	6	10
太相住常尾	-	-	-	-	4	31	16	15
真港山元新	8	220	158	62	16	42	25	17
山元新	5	32	21	11	7	29	13	16
新新内	4	214	108	106	8	36	25	11
花	49	1,601	514	1,087	32	1,047	813	234
野宮日初	9	165	96	69	17	113	64	49
英赤吉福	14	261	94	167	24	210	142	68
福伊末羽	14	256	70	100	41	171	96	75
蓬	7	86	49	37	31	126	83	43
末若曙	12	136	93	43	35	560	373	186
弥万	6	150	77	73	39	130	87	43
不翁扇	38	1,321	533	788	64	652	442	206
寿松	4	38	29	9	12	75	46	29
吉長者	-	-	-	-	3	8	6	2
山富	43	972	520	452	138	888	567	321
富勢	1	60	19	41	50	174	85	89
富勢	1	2	-	2	3	15	5	10
富勢	-	-	-	-	6	47	37	10
富勢	1	-	-	-	3	7	3	4
富勢	-	-	-	-	-	-	-	-
富勢	8	274	105	169	33	441	261	180
富勢	5	24	20	4	28	78	46	29
富勢	2	12	4	8	27	72	40	27
富勢	-	-	-	-	16	47	22	25
富勢	3	11	6	5	17	45	26	19
富勢	-	-	-	-	5	8	4	4
富勢	-	-	-	-	-	-	-	-
富勢	-	-	-	-	5	7	3	4
富勢	-	-	-	-	4	5	2	3
富勢	2	18	13	5	13	48	19	29
富勢	-	-	-	-	6	12	6	6
富勢	-	-	-	-	5	11	9	2
富勢	-	-	-	-	10	28	18	10
富勢	5	36	12	24	54	183	113	70
富勢	1	8	6	2	4	14	9	5
富勢	15	265	107	155	12	168	127	41
富勢	6	15	9	6	20	54	37	17
富勢	4	8	5	3	10	49	13	36
富勢	1	27	22	5	8	21	8	7
富勢	3	53	30	23	8	30	15	15
富勢	-	-	-	-	12	45	32	13
富勢	1	8	6	2	10	41	24	17
富勢	8	81	49	32	30	135	89	46
富勢	3	20	9	9	8	35	19	16
富勢	2	9	5	4	23	120	60	60
富勢	1	1	-	1	11	45	25	20
富勢	2	2	2	-	13	38	19	19
富勢	-	-	-	-	12	44	29	15
富勢	12	615	291	324	69	289	188	101
富勢	-	-	-	-	2	10	8	2
富勢	1	17	12	5	1	15	10	5

(注1) 男女別の不詳を含む



## 及び従業者数－民営及び国、地方公共団体

中区

L 学術研究，専門・技術サービス業				M 宿泊業，飲食サービス業				N 生活関連サービス業，娯楽業			
事業 所数	従業者数			事業 所数	従業者数			事業 所数	従業者数		
	総数 <sup>1)</sup>	男	女		総数 <sup>1)</sup>	男	女		総数 <sup>1)</sup>	男	女
1,697	11,819	7,579	4,214	2,725	23,246	11,126	11,670	886	7,774	3,490	4,269
87	705	425	280	16	186	86	100	8	169	81	88
-	-	-	-	7	165	35	130	2	64	44	20
1	4	2	2	16	384	154	230	3	148	46	102
6	42	9	33	43	817	307	458	11	1,250	576	674
64	364	240	124	19	137	75	62	7	29	14	15
34	179	119	60	6	70	15	55	3	91	45	46
28	160	95	65	18	229	96	133	2	72	5	67
120	579	366	213	27	354	114	214	12	81	24	57
61	251	148	103	33	207	87	120	3	36	18	18
42	265	165	86	69	577	220	357	10	103	54	49
121	812	469	343	74	382	149	231	15	54	29	25
88	821	589	232	170	852	340	501	13	47	21	26
114	629	322	307	88	556	218	335	11	50	33	17
72	367	269	98	115	724	301	415	23	86	28	58
91	560	343	216	34	223	76	115	31	433	208	225
12	100	67	33	33	375	198	177	8	53	22	31
4	46	32	14	15	166	65	101	10	59	21	38
169	1,748	925	818	259	3,654	1,859	1,749	80	938	347	591
20	71	32	39	69	420	168	252	61	292	142	140
1	5	4	1	19	163	78	85	9	44	31	13
2	8	1	7	10	133	60	73	1	4	-	4
5	10	9	1	18	224	111	113	6	52	23	29
-	-	-	-	-	-	-	-	-	-	-	-
20	232	159	72	54	826	335	491	22	388	147	241
28	85	61	24	92	2,081	1,592	485	29	191	105	86
24	125	81	44	238	1,203	658	522	27	123	47	73
5	14	7	7	125	321	177	142	16	98	46	52
8	35	23	12	30	154	92	62	9	49	18	31
3	9	5	4	11	66	38	28	3	6	2	4
-	-	-	-	5	8	5	3	2	5	3	2
3	8	4	4	-	-	-	-	1	7	5	2
-	-	-	-	-	-	-	-	1	4	2	2
14	43	27	16	44	239	112	122	6	33	18	15
4	11	7	4	24	94	38	56	8	128	52	76
1	6	3	3	35	133	53	80	4	15	12	3
-	-	-	-	25	107	51	56	5	48	13	35
15	80	47	33	128	1,327	580	670	56	351	177	174
1	2	1	1	20	107	49	58	2	138	69	69
16	143	57	86	20	186	95	91	17	309	163	146
25	416	327	89	13	80	34	46	8	41	11	30
5	18	13	5	30	179	84	95	5	39	14	25
5	20	13	7	30	152	73	79	5	11	4	7
12	60	42	18	46	185	122	63	25	102	77	25
17	185	157	28	13	50	28	22	6	16	1	15
7	78	41	37	4	9	4	5	6	30	12	18
51	240	140	100	28	1,146	612	508	8	16	6	10
24	183	113	70	5	26	20	6	3	48	26	22
26	68	53	10	15	65	37	28	6	100	44	56
8	18	11	7	51	153	83	70	4	21	19	2
2	8	6	2	45	190	120	70	1	21	1	20
7	32	22	10	13	97	44	51	6	55	32	23
73	298	198	100	83	1,012	257	729	29	162	93	69
2	27	25	2	-	-	-	-	1	3	3	-
2	11	4	7	4	11	5	6	1	6	3	3

第14表 町別、産業大分類別事業所数

町 名	O 教育, 学習支援業				P 医療, 福祉			
	事業所数	従業者数			事業所数	従業者数		
		総数 <sup>1)</sup>	男	女		総数 <sup>1)</sup>	男	女
中 区	351	5,479	2,465	3,014	988	14,754	4,505	9,677
日 本 大 通	8	119	61	58	11	978	183	795
横 浜 港 一 二 岸 通	-	-	-	-	-	-	-	-
新 海 港 二 岸 通	9	271	82	189	1	1	1	-
元 北 本 南 弁 天 通	4	24	8	16	10	210	88	122
太 相 住 常 尾 砂 町	2	2	-	2	4	125	29	96
山 元 新 山 下 一 丁 目	4	431	376	55	6	59	24	35
新 山 下 二 丁 目	5	78	47	31	19	219	82	137
内 桜 花 野 宮 日 初 黄 英 赤 吉 福 福 伊 末 羽 蓬 末 若 曙 弥 万 不 翁 扇 寿 松 吉 長 山 富 士 見 町	5	104	39	65	9	89	24	65
太 相 住 常 尾 砂 町	3	10	5	5	10	62	11	51
山 元 新 山 下 一 丁 目	11	42	17	25	9	140	54	86
新 山 下 二 丁 目	11	51	27	24	25	563	142	421
内 桜 花 野 宮 日 初 黄 英 赤 吉 福 福 伊 末 羽 蓬 末 若 曙 弥 万 不 翁 扇 寿 松 吉 長 山 富 士 見 町	4	17	7	10	11	115	62	53
太 相 住 常 尾 砂 町	12	325	133	192	23	181	97	84
山 元 新 山 下 一 丁 目	8	18	5	13	40	470	114	352
新 山 下 二 丁 目	4	37	20	17	8	86	38	48
内 桜 花 野 宮 日 初 黄 英 赤 吉 福 福 伊 末 羽 蓬 末 若 曙 弥 万 不 翁 扇 寿 松 吉 長 山 富 士 見 町	2	7	6	1	3	22	3	19
太 相 住 常 尾 砂 町	24	366	147	219	94	1,733	451	862
山 元 新 山 下 一 丁 目	14	71	15	56	38	270	47	180
新 山 下 二 丁 目	-	-	-	-	3	24	2	22
内 桜 花 野 宮 日 初 黄 英 赤 吉 福 福 伊 末 羽 蓬 末 若 曙 弥 万 不 翁 扇 寿 松 吉 長 山 富 士 見 町	1	3	1	2	2	74	13	61
太 相 住 常 尾 砂 町	1	1	1	-	11	1,516	472	1,044
山 元 新 山 下 一 丁 目	-	-	-	-	-	-	-	-
新 山 下 二 丁 目	7	39	18	21	23	422	113	309
内 桜 花 野 宮 日 初 黄 英 赤 吉 福 福 伊 末 羽 蓬 末 若 曙 弥 万 不 翁 扇 寿 松 吉 長 山 富 士 見 町	17	170	83	87	23	162	53	108
太 相 住 常 尾 砂 町	8	57	12	45	26	136	52	84
山 元 新 山 下 一 丁 目	1	1	1	-	5	49	7	42
新 山 下 二 丁 目	3	61	8	53	18	246	84	162
内 桜 花 野 宮 日 初 黄 英 赤 吉 福 福 伊 末 羽 蓬 末 若 曙 弥 万 不 翁 扇 寿 松 吉 長 山 富 士 見 町	2	34	20	14	6	52	28	24
太 相 住 常 尾 砂 町	-	-	-	-	-	-	-	-
山 元 新 山 下 一 丁 目	-	-	-	-	1	7	1	6
新 山 下 二 丁 目	-	-	-	-	-	-	-	-
内 桜 花 野 宮 日 初 黄 英 赤 吉 福 福 伊 末 羽 蓬 末 若 曙 弥 万 不 翁 扇 寿 松 吉 長 山 富 士 見 町	2	9	3	6	5	26	15	11
太 相 住 常 尾 砂 町	-	-	-	-	-	-	-	-
山 元 新 山 下 一 丁 目	1	1	1	-	1	1	1	-
新 山 下 二 丁 目	-	-	-	-	-	-	-	-
内 桜 花 野 宮 日 初 黄 英 赤 吉 福 福 伊 末 羽 蓬 末 若 曙 弥 万 不 翁 扇 寿 松 吉 長 山 富 士 見 町	1	7	5	2	34	250	82	168
太 相 住 常 尾 砂 町	1	1	1	-	2	7	2	5
山 元 新 山 下 一 丁 目	5	103	48	55	12	114	31	83
新 山 下 二 丁 目	4	36	21	15	13	110	22	88
内 桜 花 野 宮 日 初 黄 英 赤 吉 福 福 伊 末 羽 蓬 末 若 曙 弥 万 不 翁 扇 寿 松 吉 長 山 富 士 見 町	1	29	1	28	8	64	34	30
太 相 住 常 尾 砂 町	-	-	-	-	13	65	14	51
山 元 新 山 下 一 丁 目	5	27	9	18	5	31	14	17
新 山 下 二 丁 目	1	19	15	4	11	223	51	172
内 桜 花 野 宮 日 初 黄 英 赤 吉 福 福 伊 末 羽 蓬 末 若 曙 弥 万 不 翁 扇 寿 松 吉 長 山 富 士 見 町	5	24	12	12	7	709	371	338
太 相 住 常 尾 砂 町	3	117	110	7	21	158	50	108
山 元 新 山 下 一 丁 目	2	146	79	67	12	104	28	76
新 山 下 二 丁 目	1	1	1	-	6	53	27	26
内 桜 花 野 宮 日 初 黄 英 赤 吉 福 福 伊 末 羽 蓬 末 若 曙 弥 万 不 翁 扇 寿 松 吉 長 山 富 士 見 町	1	52	29	23	25	341	153	188
太 相 住 常 尾 砂 町	-	-	-	-	12	213	74	139
山 元 新 山 下 一 丁 目	1	73	22	51	11	121	18	103
新 山 下 二 丁 目	5	136	14	122	32	341	109	232
内 桜 花 野 宮 日 初 黄 英 赤 吉 福 福 伊 末 羽 蓬 末 若 曙 弥 万 不 翁 扇 寿 松 吉 長 山 富 士 見 町	1	6	3	3	1	9	4	5
太 相 住 常 尾 砂 町	1	13	9	4	4	28	16	12

(注1) 男女別の不詳を含む

及び従業者数－民営及び国、地方公共団体

中区

Q 複合サービス事業				R サービス業(他に分類されないもの)				S 公務(他に分類されるものを除く)			
事業 所数	従業者数			事業 所数	従業者数			事業 所数	従業者数		
	総数 <sup>1)</sup>	男	女		総数 <sup>1)</sup>	男	女		総数 <sup>1)</sup>	男	女
31	336	141	195	1,127	29,414	18,148	11,257	99	22,504	14,541	7,963
-	-	-	-	29	941	533	408	19	3,838	2,166	1,672
-	-	-	-	-	-	-	-	-	-	-	-
-	-	-	-	2	11	4	7	2	291	268	23
-	-	-	-	15	124	64	60	-	-	-	-
1	1	-	1	53	931	522	409	9	4,181	3,306	875
-	-	-	-	6	55	10	45	3	1,771	1,154	617
2	9	3	6	8	41	25	16	16	2,188	1,469	719
2	22	9	13	49	2,713	1,799	914	10	6,614	3,921	2,693
-	-	-	-	22	1,378	696	682	-	-	-	-
-	-	-	-	21	495	267	228	-	-	-	-
1	11	5	6	49	1,038	617	421	-	-	-	-
-	-	-	-	27	457	366	91	1	23	8	15
2	12	3	9	37	732	483	249	2	169	134	35
-	-	-	-	32	973	778	195	-	-	-	-
1	7	5	2	66	2,044	1,353	691	3	618	252	366
-	-	-	-	7	40	32	8	-	-	-	-
-	-	-	-	6	169	145	24	-	-	-	-
3	18	4	14	144	4,717	2,908	1,809	20	1,612	998	614
-	-	-	-	7	13	10	3	-	-	-	-
-	-	-	-	1	16	16	-	1	57	41	16
-	-	-	-	5	217	198	19	-	-	-	-
-	-	-	-	10	84	70	14	-	-	-	-
-	-	-	-	-	-	-	-	-	-	-	-
2	128	50	78	33	1,741	1,055	686	1	66	20	46
-	-	-	-	22	218	141	77	-	-	-	-
-	-	-	-	9	167	65	102	-	-	-	-
-	-	-	-	9	159	111	48	-	-	-	-
1	10	4	6	6	29	18	11	-	-	-	-
-	-	-	-	3	24	17	7	-	-	-	-
-	-	-	-	1	2	1	1	-	-	-	-
-	-	-	-	3	20	13	7	-	-	-	-
1	5	2	3	-	-	-	-	-	-	-	-
-	-	-	-	12	650	75	575	-	-	-	-
-	-	-	-	1	2	1	1	-	-	-	-
-	-	-	-	2	8	6	2	-	-	-	-
-	-	-	-	1	3	3	-	-	-	-	-
-	-	-	-	11	81	43	38	-	-	-	-
-	-	-	-	2	14	13	1	-	-	-	-
-	-	-	-	7	744	360	384	-	-	-	-
-	-	-	-	13	246	168	78	-	-	-	-
-	-	-	-	8	52	35	17	-	-	-	-
-	-	-	-	6	41	19	22	-	-	-	-
1	15	9	6	6	27	14	13	-	-	-	-
-	-	-	-	12	432	351	81	-	-	-	-
1	9	5	4	8	142	124	18	-	-	-	-
-	-	-	-	27	731	574	150	-	-	-	-
-	-	-	-	10	46	28	18	-	-	-	-
1	3	1	2	15	1,586	646	940	-	-	-	-
-	-	-	-	14	127	96	31	3	306	142	164
-	-	-	-	7	68	54	14	-	-	-	-
-	-	-	-	7	102	67	35	-	-	-	-
1	11	4	7	50	2,813	1,726	1,087	-	-	-	-
-	-	-	-	3	31	23	8	2	377	340	37
-	-	-	-	13	220	113	105	-	-	-	-

第14表 町別、産業大分類別事業所数

町名	総数				A 農業, 林業			
	事業所数	従業者数			事業所数	従業者数		
		総数 <sup>1)</sup>	男	女		総数 <sup>1)</sup>	男	女
山田町	57	664	342	318	-	-	-	-
千歳町	38	376	262	114	-	-	-	-
三吉町	21	129	95	34	-	-	-	-
石川町	307	1,404	565	813	-	-	-	-
山手町	192	1,991	809	1,182	-	-	-	-
諏訪町	6	87	16	71	-	-	-	-
妙香寺台	4	13	7	6	-	-	-	-
麦田町	71	278	136	142	-	-	-	-
上千野町	63	458	244	199	-	-	-	-
北代崎町	41	216	119	97	-	-	-	-
小方町	15	42	25	17	-	-	-	-
本郷町	58	660	481	175	-	-	-	-
本牧町	110	608	254	354	-	-	-	-
本錦町	255	1,612	785	773	-	-	-	-
本牧ふ頭	117	3,286	2,658	628	-	-	-	-
本牧宮原	223	3,521	3,101	420	-	-	-	-
本牧宮原	171	2,119	821	1,272	-	-	-	-
本和田山	29	418	249	135	-	-	-	-
本牧田二天	2	7	6	1	-	-	-	-
本牧緑ヶ丘	11	271	236	35	-	-	-	-
本牧満坂	16	133	77	56	-	-	-	-
本牧満井	20	91	45	46	-	-	-	-
本牧荒和	7	34	6	28	-	-	-	-
本牧三之谷	47	497	227	262	-	-	-	-
本牧大里	114	677	272	375	-	-	-	-
本牧元町	37	140	84	56	-	-	-	-
本豊浦	80	507	334	168	-	-	-	-
南本	22	922	748	174	-	-	-	-
柏本	35	694	568	126	-	-	-	-
か鷺	30	107	69	38	-	-	-	-
竹之丸	104	2,048	1,721	321	-	-	-	-
竹丸	10	31	21	10	-	-	-	-
西丸	29	232	91	141	-	-	-	-
大和町	21	67	30	37	-	-	-	-
立野	111	511	238	269	-	-	-	-
西之谷	18	148	57	91	-	-	-	-
打山	30	170	94	76	-	-	-	-
大元	13	76	38	38	2	31	20	11
大芝	107	639	380	259	-	-	-	-
大塚	24	82	47	35	-	-	-	-
塚	12	34	26	8	-	-	-	-
寺	31	148	50	98	-	-	-	-
仲	1	3	2	1	-	-	-	-
滝	15	39	14	25	-	-	-	-
矢	20	124	64	60	-	-	-	-
豆	29	192	114	78	-	-	-	-
池	6	49	34	15	-	-	-	-
根	18	67	45	22	-	-	-	-
根岸	15	114	72	42	-	-	-	-
根岸旭	1	36	17	19	-	-	-	-
根岸旭	41	223	92	131	-	-	-	-
根岸加	5	10	6	4	-	-	-	-
根岸加	83	647	340	299	-	-	-	-
千本	26	584	492	92	-	-	-	-
本牧間	95	707	377	298	-	-	-	-

(注1) 男女別の不詳を含む

及び従業者数－民営及び国、地方公共団体 (続)

中区

事業 所数	B 漁業			事業 所数	C 鉱業, 採石業, 砂利採取業			事業 所数	D 建設業		
	従業者数				従業者数				従業者数		
	総数 <sup>1)</sup>	男	女		総数 <sup>1)</sup>	男	女		総数 <sup>1)</sup>	男	女
-	-	-	-	-	-	-	-	6	103	96	7
-	-	-	-	-	-	-	-	3	34	32	2
-	-	-	-	-	-	-	-	1	4	3	1
-	-	-	-	-	-	-	-	9	44	32	12
-	-	-	-	-	-	-	-	6	11	6	5
-	-	-	-	-	-	-	-	-	-	-	-
-	-	-	-	-	-	-	-	-	-	-	-
-	-	-	-	-	-	-	-	10	39	29	10
-	-	-	-	-	-	-	-	6	84	80	4
-	-	-	-	-	-	-	-	5	45	34	11
-	-	-	-	-	-	-	-	1	3	2	1
-	-	-	-	-	-	-	-	5	61	54	7
-	-	-	-	-	-	-	-	4	10	5	5
-	-	-	-	-	-	-	-	19	87	62	25
-	-	-	-	-	-	-	-	5	30	22	8
-	-	-	-	-	-	-	-	4	44	40	4
-	-	-	-	-	-	-	-	10	83	74	9
-	-	-	-	-	-	-	-	-	-	-	-
-	-	-	-	-	-	-	-	-	-	-	-
-	-	-	-	-	-	-	-	1	2	1	1
-	-	-	-	-	-	-	-	4	29	25	4
-	-	-	-	-	-	-	-	3	8	7	1
-	-	-	-	-	-	-	-	-	-	-	-
-	-	-	-	-	-	-	-	-	-	-	-
-	-	-	-	-	-	-	-	3	7	6	1
-	-	-	-	-	-	-	-	7	37	30	7
-	-	-	-	-	-	-	-	7	23	18	5
-	-	-	-	-	-	-	-	-	-	-	-
-	-	-	-	-	-	-	-	-	-	-	-
-	-	-	-	-	-	-	-	4	17	13	4
-	-	-	-	-	-	-	-	4	97	92	5
-	-	-	-	-	-	-	-	-	-	-	-
-	-	-	-	-	-	-	-	2	4	4	-
-	-	-	-	-	-	-	-	1	3	2	1
-	-	-	-	-	-	-	-	5	28	23	5
-	-	-	-	-	-	-	-	3	5	3	2
-	-	-	-	-	-	-	-	4	25	22	3
-	-	-	-	-	-	-	-	-	-	-	-
-	-	-	-	-	-	-	-	12	44	32	12
-	-	-	-	-	-	-	-	5	10	7	3
-	-	-	-	-	-	-	-	1	10	9	1
-	-	-	-	-	-	-	-	4	10	9	1
-	-	-	-	-	-	-	-	1	3	2	1
-	-	-	-	-	-	-	-	1	3	2	1
-	-	-	-	-	-	-	-	1	2	1	1
-	-	-	-	-	-	-	-	3	4	4	-
-	-	-	-	-	-	-	-	-	-	-	-
-	-	-	-	-	-	-	-	-	-	-	-
-	-	-	-	-	-	-	-	1	1	1	-
-	-	-	-	-	-	-	-	-	-	-	-
-	-	-	-	-	-	-	-	2	19	11	8
-	-	-	-	-	-	-	-	-	-	-	-
-	-	-	-	-	-	-	-	7	47	39	8
-	-	-	-	-	-	-	-	13	49	45	4
-	-	-	-	-	-	-	-	14	103	86	17

第14表 町別、産業大分類別事業所数

町名	E 製造業				F 電気・ガス・熱供給・水道業			
	事業所数	従業者数			事業所数	従業者数		
		総数 <sup>1)</sup>	男	女		総数 <sup>1)</sup>	男	女
山田町	2	17	15	2	-	-	-	-
千歳町	1	2	1	1	-	-	-	-
三吉町	1	2	2	-	-	-	-	-
石川町	4	12	6	6	-	-	-	-
山手町	1	15	12	3	-	-	-	-
諏訪町	-	-	-	-	-	-	-	-
妙香寺台	1	1	1	-	-	-	-	-
麦田町	3	17	5	12	-	-	-	-
上千野町	2	5	3	2	-	-	-	-
千代崎町	-	-	-	-	-	-	-	-
北小方町	-	-	-	-	-	-	-	-
本本郷町	2	43	24	19	-	-	-	-
本本牧	4	21	13	8	-	-	-	-
本本錦	3	15	10	5	-	-	-	-
本本	13	567	510	57	1	-	-	-
本本牧	2	4	3	1	-	-	-	-
本本牧	4	11	6	5	-	-	-	-
本本和	-	-	-	-	-	-	-	-
本本牧	-	-	-	-	1	31	31	-
本本牧	-	-	-	-	-	-	-	-
本本牧	-	-	-	-	-	-	-	-
本本牧	-	-	-	-	-	-	-	-
本本牧	-	-	-	-	-	-	-	-
本本牧	3	19	13	6	-	-	-	-
本本牧	2	5	3	2	-	-	-	-
本本牧	4	30	26	4	-	-	-	-
本本豊	1	142	138	4	-	-	-	-
本本南	1	1	1	-	-	-	-	-
本本柏	2	3	3	-	-	-	-	-
か鷺町	7	391	329	62	-	-	-	-
竹之丸	-	-	-	-	-	-	-	-
竹之丸	-	-	-	-	-	-	-	-
大和町	2	3	2	1	-	-	-	-
立野町	-	-	-	-	-	-	-	-
西之谷町	2	24	20	4	-	-	-	-
打山越	-	-	-	-	-	-	-	-
大山元	1	1	1	-	-	-	-	-
大山平	1	1	1	-	-	-	-	-
大箕芝	1	1	-	1	-	-	-	-
大箕	1	1	1	-	-	-	-	-
塚越	-	-	-	-	-	-	-	-
寺保	-	-	-	-	-	-	-	-
仲台	-	-	-	-	-	-	-	-
滝之上	1	1	1	-	-	-	-	-
矢口	-	-	-	-	-	-	-	-
豆口	-	-	-	-	-	-	-	-
池袋	-	-	-	-	-	-	-	-
根岸	-	-	-	-	-	-	-	-
根岸	-	-	-	-	-	-	-	-
根岸	-	-	-	-	-	-	-	-
根岸	2	4	1	3	1	23	20	3
根岸	-	-	-	-	-	-	-	-
千本牧	2	26	21	5	-	-	-	-

(注1) 男女別の不詳を含む

## 及び従業者数－民営及び国、地方公共団体 (続)

中区

事業 所数	G 情報通信業			事業 所数	H 運輸業、郵便業			事業 所数	I 卸売業、小売業		
	従業者数				従業者数				従業者数		
	総数 <sup>1)</sup>	男	女		総数 <sup>1)</sup>	男	女		総数 <sup>1)</sup>	男	女
1	1	1	-	-	-	-	-	25	156	95	61
2	22	20	2	-	-	-	-	11	85	68	17
-	-	-	-	1	23	21	2	5	23	18	5
-	-	-	-	2	5	4	1	73	297	108	189
2	4	2	2	-	-	-	-	25	124	58	66
-	-	-	-	-	-	-	-	-	-	-	-
-	-	-	-	-	-	-	-	-	-	-	-
-	-	-	-	-	-	-	-	13	83	43	40
-	-	-	-	-	-	-	-	15	164	100	64
1	2	2	-	1	2	1	1	7	34	23	11
-	-	-	-	2	10	7	3	3	7	4	3
-	-	-	-	4	190	177	13	18	183	129	50
2	4	3	1	2	7	2	5	40	307	126	181
6	24	14	10	7	227	220	7	47	233	107	126
-	-	-	-	38	1,396	1,077	319	12	139	107	32
-	-	-	-	159	2,838	2,550	288	24	213	171	42
3	6	3	3	1	15	8	7	48	841	252	589
1	1	1	-	-	-	-	-	9	107	54	45
-	-	-	-	-	-	-	-	-	-	-	-
-	-	-	-	3	73	65	8	4	121	109	12
1	1	-	1	-	-	-	-	1	3	2	1
1	1	1	-	-	-	-	-	6	11	7	4
1	1	1	-	-	-	-	-	-	-	-	-
2	3	2	1	1	4	4	-	5	106	40	58
2	9	5	4	-	-	-	-	28	82	32	50
-	-	-	-	2	8	6	2	5	14	7	7
2	5	4	1	5	192	180	12	12	29	12	12
-	-	-	-	9	204	189	15	9	467	329	138
-	-	-	-	26	559	482	77	3	69	46	23
-	-	-	-	1	4	3	1	4	12	7	5
-	-	-	-	52	956	856	94	19	192	149	43
1	1	1	-	-	-	-	-	1	3	1	2
3	17	13	4	2	19	14	5	4	14	6	8
2	10	2	8	-	-	-	-	2	3	1	2
-	-	-	-	-	-	-	-	29	168	68	98
-	-	-	-	-	-	-	-	2	3	-	3
-	-	-	-	-	-	-	-	2	5	3	2
1	2	1	1	-	-	-	-	3	5	3	2
-	-	-	-	3	184	175	9	23	143	56	87
-	-	-	-	-	-	-	-	7	24	19	5
-	-	-	-	-	-	-	-	-	-	-	-
1	4	3	1	-	-	-	-	6	15	5	10
-	-	-	-	-	-	-	-	-	-	-	-
1	1	-	1	-	-	-	-	2	4	2	2
1	2	1	1	1	5	5	-	2	43	20	23
1	3	1	2	-	-	-	-	3	7	1	6
-	-	-	-	-	-	-	-	-	-	-	-
-	-	-	-	-	-	-	-	7	38	25	13
-	-	-	-	1	50	48	2	3	25	6	19
-	-	-	-	-	-	-	-	-	-	-	-
1	4	4	-	1	7	6	1	8	14	7	7
-	-	-	-	-	-	-	-	-	-	-	-
1	1	-	1	3	68	61	7	14	130	74	48
-	-	-	-	-	-	-	-	1	2	2	-
-	-	-	-	3	35	29	6	23	225	133	92

第14表 町別、産業大分類別事業所数

町名	J 金融業, 保険業				K 不動産業, 物品賃貸業			
	事業所数	従業者数			事業所数	従業者数		
		総数 <sup>1)</sup>	男	女		総数 <sup>1)</sup>	男	女
山田町	2	6	2	4	5	19	8	7
千歳町	1	4	3	1	4	8	6	2
三吉町	-	-	-	-	1	3	2	1
石川町	1	8	3	5	26	78	40	38
山手町	4	6	4	2	39	87	38	49
諏訪町	-	-	-	-	-	-	-	-
妙香寺台	-	-	-	-	2	4	2	2
麦田町	-	-	-	-	4	8	5	3
上千野町	-	-	-	-	6	15	6	9
千代崎町	2	4	2	2	7	18	10	8
北小方町	-	-	-	-	3	8	4	4
小本港町	-	-	-	-	2	3	2	1
本本郷町	2	11	4	7	18	32	20	12
本本牧町	1	20	9	11	39	80	38	42
本錦町	-	-	-	-	5	22	15	7
本本牧ふ頭	-	-	-	-	8	36	26	10
本本牧宮原	2	4	1	3	3	18	11	7
本和本田山	1	28	2	26	5	12	9	3
本本牧十二天	-	-	-	-	-	-	-	-
本本牧緑ヶ丘	1	1	1	-	1	1	-	1
本本牧満坂	-	-	-	-	3	3	2	1
本本牧荒井	-	-	-	-	1	2	1	1
本本牧和三田	1	16	9	7	10	24	9	15
本本牧三之谷	1	6	2	4	12	29	10	19
本本牧大里町	2	4	1	3	1	2	2	-
本本豊元町	-	-	-	-	19	28	16	12
本本豊南町	-	-	-	-	-	-	-	-
柏本浦本町	-	-	-	-	-	-	-	-
か鷺もめ町	-	-	-	-	4	14	9	5
竹鷺之丸山	-	-	-	-	3	8	5	3
西竹丸丸	1	3	3	-	7	20	9	11
大和丸丸町	1	6	5	1	7	20	11	9
立野丸丸町	1	6	5	1	10	40	22	18
立西之谷野	-	-	-	-	1	3	3	-
打山越町	1	2	1	1	3	4	2	2
大山元平越	-	-	-	-	3	9	7	2
大芝芝台	1	6	2	4	9	19	7	12
大箕台	-	-	-	-	3	12	4	8
塚塚台	-	-	-	-	5	8	5	3
寺塚台	-	-	-	-	12	19	10	9
仲久尾保	-	-	-	-	-	-	-	-
滝之口上	1	3	1	2	4	6	1	5
矢口上台	1	3	1	2	3	6	4	2
池口台	1	1	1	-	9	17	8	9
根岸台	-	-	-	-	2	2	1	1
根岸旭台	1	3	1	2	3	12	10	2
根岸加曾台	-	-	-	-	2	2	2	-
根岸加曾台	1	1	1	-	8	15	9	6
根岸加曾台	1	2	1	1	2	5	2	3
根岸加曾台	1	3	1	2	17	32	13	19
千本牧鳥間門	-	-	-	-	-	-	-	-
千本牧鳥間門	-	-	-	-	16	28	14	14

(注1) 男女別の不詳を含む



及び従業者数－民営及び国、地方公共団体 (続)

中区

L 学術研究，専門・技術サービス業				M 宿泊業，飲食サービス業				N 生活関連サービス業，娯楽業			
事業所数	従業者数			事業所数	従業者数			事業所数	従業者数		
	総数 <sup>1)</sup>	男	女		総数 <sup>1)</sup>	男	女		総数 <sup>1)</sup>	男	女
4	14	11	3	2	32	9	23	2	3	1	2
2	6	2	4	2	8	8	-	1	1	1	-
-	-	-	-	3	11	8	3	1	1	-	1
9	26	10	16	72	399	185	188	40	126	53	73
20	44	23	21	16	154	62	92	13	141	43	98
-	-	-	-	1	13	1	12	1	4	2	2
-	-	-	-	-	-	-	-	-	-	-	-
4	13	5	8	16	52	18	34	10	18	6	12
1	3	1	2	8	35	6	29	12	35	13	22
3	24	13	11	2	25	22	3	6	21	6	15
1	2	2	-	-	-	-	-	2	3	-	3
-	-	-	-	5	31	14	17	9	25	11	14
1	2	1	1	14	63	29	34	5	18	9	9
8	17	11	6	38	136	72	63	23	51	19	32
6	701	629	72	15	54	22	32	-	-	-	-
1	4	4	-	5	35	17	18	1	10	9	1
11	35	15	20	18	340	149	165	19	143	53	90
1	15	5	10	6	71	29	16	2	6	2	4
-	-	-	-	-	-	-	-	-	-	-	-
-	-	-	-	-	-	-	-	-	-	-	-
2	4	2	2	1	8	-	8	1	2	-	2
3	8	6	2	-	-	-	-	1	23	10	13
1	1	1	-	-	-	-	-	-	-	-	-
5	11	5	6	5	74	29	45	2	4	2	2
4	17	6	11	21	111	59	52	13	62	26	36
1	1	1	-	1	15	11	4	5	10	6	4
2	3	2	1	6	24	9	15	7	22	10	12
1	100	88	12	1	6	1	5	-	-	-	-
-	-	-	-	1	7	3	4	-	-	-	-
2	15	7	8	2	15	12	3	-	-	-	-
-	-	-	-	1	6	2	4	1	148	79	69
2	2	2	-	1	3	2	1	1	5	1	4
1	1	1	-	1	3	2	1	-	-	-	-
2	3	2	1	-	-	-	-	1	1	-	1
-	-	-	-	25	78	49	29	16	37	18	17
2	3	2	1	-	-	-	-	2	3	2	1
2	2	2	-	1	1	-	1	4	10	3	7
2	4	4	-	-	-	-	-	-	-	-	-
10	19	13	6	16	42	32	10	10	19	8	11
-	-	-	-	1	2	1	1	3	6	2	4
-	-	-	-	-	-	-	-	3	12	9	3
-	-	-	-	2	8	1	7	-	-	-	-
-	-	-	-	-	-	-	-	-	-	-	-
3	4	4	-	-	-	-	-	-	-	-	-
6	15	9	6	-	-	-	-	1	1	1	-
-	-	-	-	-	-	-	-	1	5	2	3
1	2	1	1	-	-	-	-	1	43	32	11
-	-	-	-	-	-	-	-	2	4	3	1
2	11	1	10	1	1	1	-	-	-	-	-
-	-	-	-	-	-	-	-	-	-	-	-
6	9	4	5	7	88	23	65	1	1	1	-
-	-	-	-	-	-	-	-	-	-	-	-
2	2	2	-	12	36	21	15	4	10	7	3
9	481	399	82	-	-	-	-	-	-	-	-
4	14	5	9	7	54	7	21	8	21	3	18

第14表 町別、産業大分類別事業所数

町名	O 教育, 学習支援業				P 医療, 福祉			
	事業所数	従業者数			事業所数	従業者数		
		総数 <sup>1)</sup>	男	女		総数 <sup>1)</sup>	男	女
山田町	-	-	-	-	6	307	99	208
千歳町	-	-	-	-	7	115	34	81
三吉町	1	1	-	1	2	34	20	14
石川町	13	44	9	35	43	308	89	219
山手町	35	940	366	574	17	306	94	212
諏訪町	1	45	11	34	2	25	2	23
妙香寺台	-	-	-	-	-	-	-	-
麦田町	3	4	4	-	8	44	21	23
上千野町	3	17	4	13	5	70	9	46
千代崎町	1	27	-	27	5	13	5	8
北小方町	-	-	-	-	1	4	3	1
本本郷町	2	27	7	20	7	45	20	25
本本牧町	-	-	-	-	17	131	40	91
本錦町	8	118	38	80	42	526	140	333
本本牧ふ頭	1	24	2	22	4	48	6	42
本本牧宮原	3	44	33	11	-	-	-	-
本本牧宮原	14	152	69	83	26	390	131	259
本和本田山	1	3	2	1	1	5	2	3
本本牧二天	-	-	-	-	-	-	-	-
本本牧緑ヶ丘	-	-	-	-	1	19	5	14
本本牧坂井	1	76	46	30	1	4	-	4
本本牧満荒	1	3	1	2	1	31	8	23
本本牧和之	3	25	2	23	-	-	-	-
本本牧三之	2	87	38	49	11	109	35	74
本本牧大里	3	21	6	15	17	271	73	168
本本牧元町	2	2	1	1	2	10	2	8
本本豊浦	4	52	14	38	6	80	33	47
南柏	-	-	-	-	-	-	-	-
か鷺町	-	-	-	-	5	16	10	6
竹之丸	-	-	-	-	1	26	23	3
西大和	-	-	-	-	1	9	9	-
立西之谷	2	50	18	32	5	99	20	79
打山	1	1	-	1	2	12	3	9
大箕塚	7	45	17	28	13	99	30	69
寺仲	4	99	44	55	4	32	3	29
滝矢口	-	-	-	-	4	47	8	39
豆池	-	-	-	-	1	24	2	22
根岸	5	40	14	26	12	76	13	63
根岸旭	-	-	-	-	-	-	-	-
根岸加曾	-	-	-	-	-	-	-	-
千本	-	-	-	-	2	83	17	66
本	-	-	-	-	-	-	-	-
本	2	40	19	21	1	2	1	1
本	-	-	-	-	-	-	-	-
本	5	130	90	40	3	22	6	16
本	1	1	-	1	1	1	-	1
本	-	-	-	-	1	1	1	-
本	-	-	-	-	2	13	6	7
本	1	36	17	19	-	-	-	-
本	1	10	2	8	2	49	19	30
本	-	-	-	-	1	1	1	-
本	3	57	9	48	11	192	57	135
本	-	-	-	-	-	-	-	-
本	6	119	60	59	10	76	14	56

(注1) 男女別の不詳を含む

及び従業者数－民営及び国、地方公共団体 (続)

中区

Q 複合サービス事業				R サービス業(他に分類されないもの)				S 公務(他に分類されるものを除く)			
事業 所数	従業者数			事業 所数	従業者数			事業 所数	従業者数		
	総数 <sup>1)</sup>	男	女		総数 <sup>1)</sup>	男	女		総数 <sup>1)</sup>	男	女
-	-	-	-	2	6	5	1	-	-	-	-
-	-	-	-	4	91	87	4	-	-	-	-
2	16	14	2	3	11	7	4	-	-	-	-
1	8	3	5	14	49	23	26	-	-	-	-
-	-	-	-	13	131	77	54	1	28	24	4
-	-	-	-	1	-	-	-	-	-	-	-
-	-	-	-	1	8	4	4	-	-	-	-
-	-	-	-	-	-	-	-	-	-	-	-
1	8	3	5	4	22	19	3	-	-	-	-
-	-	-	-	1	1	1	-	-	-	-	-
-	-	-	-	2	5	3	2	-	-	-	-
-	-	-	-	4	52	43	9	-	-	-	-
-	-	-	-	1	2	2	-	-	-	-	-
1	6	2	4	13	72	43	29	-	-	-	-
1	7	6	1	16	298	262	36	-	-	-	-
-	-	-	-	14	191	189	2	2	102	59	43
1	7	2	5	11	74	47	27	-	-	-	-
-	-	-	-	1	4	1	3	1	166	142	24
-	-	-	-	2	7	6	1	-	-	-	-
-	-	-	-	-	-	-	-	1	25	25	-
-	-	-	-	2	4	1	3	-	-	-	-
-	-	-	-	1	3	3	-	-	-	-	-
-	-	-	-	1	5	1	4	-	-	-	-
1	4	1	3	1	6	4	2	1	49	49	-
-	-	-	-	7	43	34	9	-	-	-	-
-	-	-	-	7	32	14	18	-	-	-	-
1	8	2	6	5	11	8	3	-	-	-	-
-	-	-	-	1	3	3	-	-	-	-	-
-	-	-	-	4	58	36	22	-	-	-	-
-	-	-	-	6	15	9	6	-	-	-	-
-	-	-	-	15	218	182	36	-	-	-	-
-	-	-	-	-	-	-	-	-	-	-	-
-	-	-	-	2	5	4	1	-	-	-	-
-	-	-	-	2	11	6	5	-	-	-	-
1	5	2	3	2	2	2	-	-	-	-	-
-	-	-	-	-	-	-	-	-	-	-	-
-	-	-	-	7	50	33	17	-	-	-	-
-	-	-	-	1	1	1	-	-	-	-	-
1	6	2	4	3	17	2	15	1	23	23	-
-	-	-	-	4	27	13	14	-	-	-	-
-	-	-	-	2	3	3	-	-	-	-	-
-	-	-	-	3	8	4	4	-	-	-	-
-	-	-	-	-	-	-	-	-	-	-	-
-	-	-	-	4	21	5	16	-	-	-	-
-	-	-	-	1	5	2	3	-	-	-	-
-	-	-	-	2	2	-	2	-	-	-	-
-	-	-	-	-	-	-	-	-	-	-	-
-	-	-	-	4	9	5	4	-	-	-	-
-	-	-	-	2	8	5	3	-	-	-	-
-	-	-	-	-	-	-	-	-	-	-	-
-	-	-	-	3	6	5	1	-	-	-	-
-	-	-	-	1	2	2	-	-	-	-	-
-	-	-	-	5	42	35	7	-	-	-	-
-	-	-	-	3	52	46	6	-	-	-	-
-	-	-	-	2	6	5	1	-	-	-	-

第14表 町別、産業大分類別事業所数

町名	総数				A 農業, 林業				
	事業所数	従業者数			事業所数	従業者数			
		総数 <sup>1)</sup>	男	女		総数 <sup>1)</sup>	男	女	
南区	2)	5,424	49,265	23,138	25,833	2	16	13	3
万世町		49	246	115	131	-	-	-	-
永楽町		68	493	243	250	-	-	-	-
真金町		177	1,140	633	502	-	-	-	-
高根町		148	1,369	657	689	-	-	-	-
白妙町		65	379	195	184	-	-	-	-
浦舟村		131	4,965	1,702	3,258	-	-	-	-
中唐村		174	2,008	1,100	891	-	-	-	-
唐沢		34	256	148	108	-	-	-	-
平楽		33	179	82	94	2	16	13	3
八幡		13	41	24	17	-	-	-	-
山内		16	215	118	97	-	-	-	-
堀ノ内		87	534	268	248	-	-	-	-
睦		130	965	507	432	-	-	-	-
高二		39	393	273	120	-	-	-	-
新川		50	445	249	196	-	-	-	-
吉野		124	906	473	433	-	-	-	-
山王		52	504	260	244	-	-	-	-
南吉田		55	881	472	409	-	-	-	-
日枝		60	418	236	182	-	-	-	-
白金		44	250	114	136	-	-	-	-
前里		112	1,071	678	393	-	-	-	-
西中		36	244	104	140	-	-	-	-
三春		58	523	207	316	-	-	-	-
伏見		9	31	15	16	-	-	-	-
庚台		32	184	108	76	-	-	-	-
清水ヶ		80	614	284	330	-	-	-	-
南太田一丁目		155	1,498	620	878	-	-	-	-
南太田二丁目		50	475	205	270	-	-	-	-
南太田三丁目		49	226	130	96	-	-	-	-
南太田四丁目		49	331	177	154	-	-	-	-
花之木		47	980	670	310	-	-	-	-
宿元		105	1,007	583	421	-	-	-	-
宮進		146	1,449	597	799	-	-	-	-
共進		75	367	207	160	-	-	-	-
東蒔田		45	336	145	187	-	-	-	-
榎田		67	396	217	178	-	-	-	-
蒔田		44	361	169	192	-	-	-	-
若宮		26	105	50	34	-	-	-	-
通		140	1,814	570	1,242	-	-	-	-
中大島		115	387	239	148	-	-	-	-
大橋		45	313	106	207	-	-	-	-
弘明寺		159	915	295	619	-	-	-	-
井土ヶ谷下		187	1,787	892	861	-	-	-	-
井土ヶ谷中		139	1,184	505	669	-	-	-	-
井土ヶ谷上		94	731	399	332	-	-	-	-
六ツ川一丁目		190	1,407	639	768	-	-	-	-
六ツ川二丁目		178	2,744	1,044	1,648	-	-	-	-
六ツ川三丁目		110	1,366	677	689	-	-	-	-
六ツ川四丁目		53	471	214	257	-	-	-	-
中里		1	10	2	8	-	-	-	-
中里一丁目		66	730	372	358	-	-	-	-
中里二丁目		9	25	12	13	-	-	-	-
中里三丁目		25	156	58	98	-	-	-	-

(注1) 男女別の不詳を含む

(注2) 町名不詳を含む

及び従業者数－民営及び国、地方公共団体

南区

事業 所数	B 漁業			事業 所数	C 鉱業，採石業，砂利採取業			事業 所数	D 建設業		
	従業者数				従業者数				従業者数		
	総数 <sup>1)</sup>	男	女		総数 <sup>1)</sup>	男	女		総数 <sup>1)</sup>	男	女
-	-	-	-	-	-	-	-	655	4,584	3,706	875
-	-	-	-	-	-	-	-	6	49	26	23
-	-	-	-	-	-	-	-	-	-	-	-
-	-	-	-	-	-	-	-	5	20	18	2
-	-	-	-	-	-	-	-	12	157	134	23
-	-	-	-	-	-	-	-	2	6	1	5
-	-	-	-	-	-	-	-	9	51	41	10
-	-	-	-	-	-	-	-	30	207	158	49
-	-	-	-	-	-	-	-	2	6	3	3
-	-	-	-	-	-	-	-	6	26	14	9
-	-	-	-	-	-	-	-	3	8	5	3
-	-	-	-	-	-	-	-	7	71	53	18
-	-	-	-	-	-	-	-	20	129	104	25
-	-	-	-	-	-	-	-	10	56	36	20
-	-	-	-	-	-	-	-	4	13	10	3
-	-	-	-	-	-	-	-	5	10	7	3
-	-	-	-	-	-	-	-	7	132	110	22
-	-	-	-	-	-	-	-	5	71	63	8
-	-	-	-	-	-	-	-	4	27	18	9
-	-	-	-	-	-	-	-	6	41	33	8
-	-	-	-	-	-	-	-	6	25	20	5
-	-	-	-	-	-	-	-	3	16	13	3
-	-	-	-	-	-	-	-	9	48	36	12
-	-	-	-	-	-	-	-	5	31	20	11
-	-	-	-	-	-	-	-	8	64	53	11
-	-	-	-	-	-	-	-	-	-	-	-
-	-	-	-	-	-	-	-	7	64	51	13
-	-	-	-	-	-	-	-	18	113	96	17
-	-	-	-	-	-	-	-	19	167	147	20
-	-	-	-	-	-	-	-	5	20	12	8
-	-	-	-	-	-	-	-	6	45	39	6
-	-	-	-	-	-	-	-	4	29	22	7
-	-	-	-	-	-	-	-	8	325	304	21
-	-	-	-	-	-	-	-	10	110	95	15
-	-	-	-	-	-	-	-	10	63	43	20
-	-	-	-	-	-	-	-	14	94	75	19
-	-	-	-	-	-	-	-	5	28	21	7
-	-	-	-	-	-	-	-	8	138	121	17
-	-	-	-	-	-	-	-	7	18	13	5
-	-	-	-	-	-	-	-	2	4	3	1
-	-	-	-	-	-	-	-	9	62	53	9
-	-	-	-	-	-	-	-	9	62	53	9
-	-	-	-	-	-	-	-	3	8	6	2
-	-	-	-	-	-	-	-	3	27	14	13
-	-	-	-	-	-	-	-	24	162	125	37
-	-	-	-	-	-	-	-	10	65	46	19
-	-	-	-	-	-	-	-	7	56	52	4
-	-	-	-	-	-	-	-	16	65	49	16
-	-	-	-	-	-	-	-	40	186	145	41
-	-	-	-	-	-	-	-	26	125	99	26
-	-	-	-	-	-	-	-	13	101	86	15
-	-	-	-	-	-	-	-	-	-	-	-
-	-	-	-	-	-	-	-	8	81	69	12
-	-	-	-	-	-	-	-	2	6	4	2
-	-	-	-	-	-	-	-	2	4	2	2

第14表 町別、産業大分類別事業所数

町名	E 製造業				F 電気・ガス・熱供給・水道業			
	事業所数	従業者数			事業所数	従業者数		
		総数 <sup>1)</sup>	男	女		総数 <sup>1)</sup>	男	女
南区	261	1,874	1,049	825	2	268	233	35
万世町	2	11	7	4	-	-	-	-
永楽町	11	99	35	64	-	-	-	-
真金町	3	10	5	5	-	-	-	-
高根町	8	50	35	15	-	-	-	-
白妙町	2	35	21	14	-	-	-	-
浦舟村	3	121	72	49	-	-	-	-
中唐村	13	108	73	35	1	267	232	35
唐沢	1	1	1	-	-	-	-	-
平楽	1	2	-	2	-	-	-	-
八幡	-	-	-	-	-	-	-	-
山堀	-	-	-	-	-	-	-	-
睦内	10	117	60	57	-	-	-	-
高二	12	116	65	51	-	-	-	-
新川	2	23	18	5	-	-	-	-
吉野	4	48	26	22	-	-	-	-
山王	3	62	40	22	-	-	-	-
南王	4	17	13	4	-	-	-	-
日吉	1	6	5	1	-	-	-	-
白枝	6	34	18	16	-	-	-	-
前金	3	7	5	2	-	-	-	-
西里	1	3	1	2	-	-	-	-
三春	7	45	25	20	-	-	-	-
伏見	5	12	7	5	-	-	-	-
庚台	2	10	3	7	-	-	-	-
清水	-	-	-	-	-	-	-	-
南太	1	1	1	-	-	-	-	-
南太	5	26	21	5	-	-	-	-
南太	4	22	13	9	-	-	-	-
南太	-	-	-	-	-	-	-	-
南太	-	-	-	-	-	-	-	-
南太	4	50	33	17	-	-	-	-
花之	2	13	3	10	-	-	-	-
宿元	3	8	5	3	-	-	-	-
宮進	7	39	24	15	-	-	-	-
共進	8	20	14	6	-	-	-	-
東蔭	2	23	20	3	-	-	-	-
榎蔭	1	3	2	1	-	-	-	-
蔭田	1	2	1	1	-	-	-	-
若宮	1	2	1	1	-	-	-	-
通	5	16	10	6	-	-	-	-
中大	5	15	5	10	-	-	-	-
弘島	3	25	12	13	-	-	-	-
井明	1	1	-	1	-	-	-	-
井土	11	29	17	12	-	-	-	-
井土	4	111	67	44	-	-	-	-
井土	3	9	5	4	-	-	-	-
井六	2	3	2	1	-	-	-	-
井六	7	18	10	8	-	-	-	-
井六	2	22	17	5	-	-	-	-
井六	2	13	12	1	-	-	-	-
中里	-	-	-	-	-	-	-	-
中里	4	59	18	41	-	-	-	-
中里	-	-	-	-	-	-	-	-
中里	2	2	2	-	-	-	-	-

(注1) 男女別の不詳を含む

(注2) 町名不詳を含む

及び従業者数－民営及び国、地方公共団体

南区

事業 所数	G 情報通信業			事業 所数	H 運輸業、郵便業			事業 所数	I 卸売業、小売業		
	従業者数				従業者数				従業者数		
	総数 <sup>1)</sup>	男	女		総数 <sup>1)</sup>	男	女		総数 <sup>1)</sup>	男	女
74	292	211	81	77	1,708	1,438	270	1,140	8,724	4,020	4,704
-	-	-	-	-	-	-	-	14	51	32	19
-	-	-	-	1	23	15	8	14	111	60	51
1	1	1	-	1	16	16	-	59	298	136	162
1	1	1	-	1	10	8	2	36	213	99	114
-	-	-	-	2	63	59	4	28	152	63	89
-	-	-	-	2	109	100	9	36	264	94	170
-	-	-	-	7	63	58	5	26	86	46	40
1	2	2	-	2	5	4	1	7	184	112	72
2	3	2	1	-	-	-	-	6	15	10	5
1	1	1	-	-	-	-	-	2	16	10	6
-	-	-	-	-	-	-	-	2	5	4	1
-	-	-	-	1	9	8	1	11	110	41	69
1	1	1	-	-	-	-	-	37	177	96	81
-	-	-	-	1	7	7	-	11	72	38	34
-	-	-	-	-	-	-	-	11	33	23	10
1	2	1	1	-	-	-	-	10	64	37	27
2	18	15	3	1	21	10	11	24	225	117	108
2	51	46	5	1	5	1	4	9	72	31	41
1	2	1	1	-	-	-	-	9	40	20	20
1	2	1	1	3	10	9	1	15	68	48	20
-	-	-	-	1	17	13	4	10	103	41	62
-	-	-	-	1	15	14	1	28	245	143	102
-	-	-	-	1	5	4	1	6	46	30	16
1	1	1	-	-	-	-	-	3	13	4	9
1	1	-	1	-	-	-	-	1	3	-	3
2	13	12	1	-	-	-	-	12	55	24	31
1	2	2	-	1	2	1	1	15	61	30	31
3	3	3	-	2	7	5	2	30	421	136	285
2	18	7	11	1	1	-	1	9	28	17	11
1	2	2	-	1	31	26	5	8	41	16	25
-	-	-	-	4	55	39	16	10	75	33	42
1	5	2	3	2	18	12	6	10	168	139	29
1	1	-	1	-	-	-	-	18	169	104	65
2	18	5	13	-	-	-	-	43	415	199	216
1	19	15	4	-	-	-	-	18	91	46	45
-	-	-	-	-	-	-	-	10	124	47	77
-	-	-	-	-	-	-	-	8	30	17	13
2	3	2	1	3	10	8	2	3	4	2	2
1	1	1	-	1	9	7	2	7	36	21	15
2	18	11	7	1	6	3	3	38	219	111	108
-	-	-	-	1	1	1	-	34	94	45	49
-	-	-	-	-	-	-	-	9	32	22	10
1	2	2	-	-	-	-	-	43	332	90	242
2	2	1	1	3	348	302	46	33	349	153	196
1	1	1	-	1	1	1	-	25	328	130	198
1	5	1	4	1	290	204	86	13	34	24	10
1	4	4	-	4	92	84	8	43	374	139	235
2	2	2	-	2	85	81	4	41	320	149	171
2	3	3	-	2	199	186	13	20	276	99	177
-	-	-	-	-	-	-	-	7	32	20	12
-	-	-	-	-	-	-	-	-	-	-	-
1	1	1	-	-	-	-	-	14	137	104	33
1	2	1	1	-	-	-	-	1	1	1	-
1	3	2	1	1	4	4	-	2	4	2	2

第14表 町別、産業大分類別事業所数

町名	J 金融業, 保険業				K 不動産業, 物品賃貸業				
	事業所数	従業者数			事業所数	従業者数			
		総数 <sup>1)</sup>	男	女		総数 <sup>1)</sup>	男	女	
南区	2)	50	396	168	228	541	1,328	700	628
万世町		-	-	-	-	5	14	8	6
永楽町		-	-	-	-	9	16	6	10
真金町		-	-	-	-	16	38	22	16
高根町		5	18	12	6	13	45	32	13
白妙町		1	2	1	1	4	8	6	2
浦舟村		-	-	-	-	6	12	6	6
中唐村		-	-	-	-	9	15	10	5
唐沢村		-	-	-	-	7	12	7	5
平楽町		-	-	-	-	8	12	7	5
八幡町		-	-	-	-	2	3	1	2
山内谷町		-	-	-	-	2	5	1	4
堀内町		-	-	-	-	11	18	10	8
睦内町		1	5	2	3	12	35	22	13
高二砂町		-	-	-	-	5	7	6	1
二葉町		1	3	2	1	9	16	8	8
新川町		1	8	8	-	1	2	-	2
吉野町		4	39	21	18	13	34	25	9
山王町		2	8	4	4	7	16	8	8
南吉田町		-	-	-	-	1	3	1	2
日枝町		1	3	2	1	4	9	5	4
白金町		-	-	-	-	4	6	3	3
前里町		1	5	3	2	17	82	38	44
西中町		-	-	-	-	6	76	15	61
三春見台町		1	2	2	-	5	8	3	5
伏見台町		-	-	-	-	1	2	1	1
庚水ヶ丘		-	-	-	-	1	1	1	-
清南太田一丁目		-	-	-	-	16	30	13	17
南南太田二丁目		2	18	10	8	13	34	12	22
南南太田三丁目		-	-	-	-	8	14	8	6
南南太田四丁目		-	-	-	-	11	18	9	9
南花之木町		-	-	-	-	2	2	2	-
宿宮町		-	-	-	-	3	8	2	6
宮元進町		3	27	13	14	15	53	40	13
共進町		-	-	-	-	6	15	7	8
東葎田町		-	-	-	-	6	8	4	4
榎田町		1	9	1	8	8	18	10	8
葎田宮町		2	7	3	4	3	10	6	4
若通町		-	-	-	-	4	11	5	6
通島町		3	64	14	50	2	12	5	7
中大島橋町		-	-	-	-	10	17	12	5
弘明寺町		1	2	1	1	4	12	1	11
井土ヶ谷下町		-	-	-	-	17	46	32	14
井土ヶ谷中町		2	33	18	15	15	46	26	20
井土ヶ谷上町		1	12	6	6	21	41	22	19
井六ツ川一丁目		3	34	13	21	11	24	9	15
井六ツ川二丁目		3	32	11	21	25	56	23	33
井六ツ川三丁目		-	-	-	-	12	28	16	12
井六ツ川四丁目		1	11	2	9	5	10	5	5
中里町		-	-	-	-	5	13	10	3
中里一丁目		-	-	-	-	-	-	-	-
中里二丁目		-	-	-	-	6	21	10	11
中里三丁目		-	-	-	-	1	4	2	2
中里三丁目		-	-	-	-	3	3	1	2

(注1) 男女別の不詳を含む

(注2) 町名不詳を含む



及び従業者数－民営及び国、地方公共団体

南区

L 学術研究，専門・技術サービス業				M 宿泊業，飲食サービス業				N 生活関連サービス業，娯楽業			
事業 所数	従業者数			事業 所数	従業者数			事業 所数	従業者数		
	総数 <sup>1)</sup>	男	女		総数 <sup>1)</sup>	男	女		総数 <sup>1)</sup>	男	女
278	1,296	813	480	626	3,565	1,570	1,809	482	1,827	800	1,022
2	3	3	-	6	26	20	6	3	14	4	10
8	32	22	10	10	160	79	81	8	27	16	11
6	24	14	10	44	132	61	71	22	129	59	70
10	43	29	14	19	181	74	84	7	18	5	13
3	6	4	2	8	26	7	19	3	6	2	4
7	56	47	9	20	168	98	65	8	24	4	20
5	26	17	9	21	93	25	68	21	49	21	28
2	5	2	3	2	3	1	2	2	5	2	3
1	1	-	1	-	-	-	-	-	-	-	-
-	-	-	-	-	-	-	-	2	4	1	3
1	3	3	-	1	2	2	-	-	-	-	-
7	15	13	2	3	10	2	8	7	12	7	5
1	1	1	-	13	116	54	36	7	12	3	9
3	86	82	4	2	25	17	8	8	134	81	53
1	1	1	-	13	36	16	20	6	18	2	16
6	15	6	9	3	7	4	3	6	6	-	6
7	34	17	17	28	147	89	58	11	52	23	29
6	90	50	40	1	2	-	2	4	9	2	7
2	6	2	4	11	28	14	14	7	17	6	11
3	8	3	5	4	17	5	12	7	16	7	9
4	7	4	3	8	36	20	16	3	12	5	7
8	32	19	13	13	70	30	40	13	81	53	28
1	1	-	1	3	9	4	5	2	6	1	5
4	6	4	2	3	16	3	13	4	4	3	1
1	3	1	2	1	3	1	2	2	3	1	2
3	7	5	2	1	8	8	-	2	3	1	2
2	3	2	1	5	18	5	13	4	17	12	5
8	69	46	23	21	121	58	63	8	22	8	14
6	10	6	4	3	18	8	10	3	5	3	2
5	19	12	7	6	13	8	5	1	1	1	-
1	2	2	-	3	10	6	4	5	25	5	20
2	6	5	1	6	22	11	11	-	-	-	-
10	18	10	5	13	43	22	21	8	19	8	11
7	24	13	11	15	116	44	20	13	39	12	27
2	3	2	1	13	58	28	30	4	10	7	3
2	6	4	2	3	7	2	5	4	10	1	5
6	18	5	13	13	27	12	15	8	16	8	7
-	-	-	-	3	22	5	17	8	18	13	5
4	11	8	3	1	2	1	1	3	4	1	3
5	41	36	5	25	65	21	44	15	37	12	25
8	21	13	8	15	35	25	10	16	32	13	19
1	1	-	1	6	30	9	21	2	5	1	4
8	29	14	15	29	136	42	93	17	36	16	20
12	101	51	50	21	139	34	79	14	143	50	93
13	50	29	21	21	184	96	87	9	49	29	20
6	27	16	11	12	51	19	32	20	61	19	42
4	9	5	4	24	117	54	63	23	77	27	50
10	40	18	22	12	131	32	47	12	33	11	22
2	7	6	1	7	114	64	50	13	52	26	26
1	6	-	6	8	75	19	56	5	10	4	6
-	-	-	-	-	-	-	-	-	-	-	-
6	57	30	27	4	134	53	81	6	46	15	31
1	1	-	1	2	9	3	6	1	2	1	1
2	2	1	1	3	39	33	6	-	-	-	-

第14表 町別、産業大分類別事業所数

町名	O 教育, 学習支援業				P 医療, 福祉			
	事業所数	従業者数			事業所数	従業者数		
		総数 <sup>1)</sup>	男	女		総数 <sup>1)</sup>	男	女
南区	208	3,173	1,325	1,831	668	13,176	3,353	9,746
万世町	1	1	-	1	6	49	10	39
永楽町	1	1	-	1	4	14	3	11
真金町	1	1	-	1	12	140	24	111
高根町	5	68	20	48	20	150	56	94
白妙町	-	-	-	-	10	50	16	34
浦舟村	5	50	10	40	27	2,968	814	2,154
中唐村	8	266	113	136	22	663	230	433
唐沢村	2	2	1	1	5	29	11	18
平楽町	1	40	24	16	3	55	7	48
八幡町	-	-	-	-	1	5	5	-
山内谷町	-	-	-	-	1	127	53	74
堀内町	2	2	-	2	9	104	17	69
睦内町	6	24	12	12	20	225	54	171
高二砂町	-	-	-	-	2	25	14	11
二葉町	3	5	2	3	5	38	8	30
新川町	1	1	1	-	9	129	29	100
吉野町	7	72	33	39	14	150	32	118
山王町	3	67	21	46	8	98	28	70
南吉田町	-	-	-	-	8	57	19	38
日枝町	2	14	6	8	5	79	25	54
白金町	-	-	-	-	8	47	11	36
前里町	1	1	-	1	12	148	30	118
西中町	-	-	-	-	6	55	21	34
三春見台町	6	209	97	112	6	141	13	128
伏見町	1	8	7	1	-	-	-	-
庚台町	-	-	-	-	2	28	3	25
清水ヶ丘町	2	86	50	36	5	237	39	198
南太田一丁目	7	80	20	60	23	419	91	328
南太田二丁目	1	112	58	54	4	181	52	129
南太田三丁目	2	2	1	1	6	49	14	35
南太田四丁目	3	9	4	5	8	62	25	37
南花之木町	2	66	36	30	4	58	9	49
宿宮町	3	247	144	103	16	204	65	139
宮元町	6	31	13	18	19	161	36	125
共進町	1	2	1	1	5	34	6	28
東蒔田町	1	51	29	22	8	66	10	56
榎蒔田町	1	1	1	-	8	122	31	91
蒔田町	4	197	65	132	1	10	-	10
若宮町	-	-	-	-	1	21	-	-
通町	4	35	9	26	19	492	67	425
中島町	1	1	-	1	9	46	18	28
大島橋町	2	47	14	33	13	150	39	111
弘明寺町	6	32	6	26	23	186	38	148
井土ヶ谷下町	3	4	2	2	33	369	75	286
井土ヶ谷中町	5	17	7	10	23	230	46	175
井土ヶ谷上町	7	72	20	52	6	56	11	45
六ツ川一丁目	9	209	112	97	27	287	78	209
六ツ川二丁目	10	138	52	86	14	1,505	353	1,152
六ツ川三丁目	6	145	53	92	17	349	91	258
六ツ川四丁目	2	4	-	4	7	201	61	140
中里町	-	-	-	-	1	10	2	8
中里一丁目	3	74	38	36	10	112	28	84
中里二丁目	-	-	-	-	-	-	-	-
中里三丁目	2	2	-	2	3	84	6	78

(注1) 男女別の不詳を含む

(注2) 町名不詳を含む

及び従業者数－民営及び国、地方公共団体

南区

Q 複合サービス事業				R サービス業(他に分類されないもの)				S 公務(他に分類されるものを除く)			
事業 所数	従業者数			事業 所数	従業者数			事業 所数	従業者数		
	総数 <sup>1)</sup>	男	女		総数 <sup>1)</sup>	男	女		総数 <sup>1)</sup>	男	女
13	92	37	55	336	5,632	2,949	2,680	11	1,314	753	561
-	-	-	-	4	28	5	23	-	-	-	-
-	-	-	-	2	10	7	3	-	-	-	-
-	-	-	-	7	331	277	54	-	-	-	-
-	-	-	-	11	415	152	263	-	-	-	-
-	-	-	-	2	25	15	10	-	-	-	-
1	9	3	6	4	406	129	277	3	727	284	443
-	-	-	-	9	30	18	12	2	135	99	36
-	-	-	-	1	2	2	-	-	-	-	-
-	-	-	-	3	9	5	4	-	-	-	-
-	-	-	-	2	4	1	3	-	-	-	-
-	-	-	-	2	2	2	-	-	-	-	-
-	-	-	-	6	8	6	2	-	-	-	-
1	8	4	4	8	130	106	24	1	59	51	8
-	-	-	-	1	1	-	1	-	-	-	-
-	-	-	-	-	-	-	-	-	-	-	-
-	-	-	-	2	17	13	4	-	-	-	-
-	-	-	-	4	26	15	11	-	-	-	-
-	-	-	-	4	53	46	7	-	-	-	-
1	8	4	4	3	645	354	291	-	-	-	-
-	-	-	-	6	160	100	60	-	-	-	-
-	-	-	-	2	3	3	-	-	-	-	-
-	-	-	-	2	299	287	12	-	-	-	-
-	-	-	-	1	3	2	1	-	-	-	-
-	-	-	-	15	49	21	28	-	-	-	-
-	-	-	-	1	8	4	4	-	-	-	-
-	-	-	-	1	4	2	2	-	-	-	-
-	-	-	-	6	19	13	6	-	-	-	-
1	6	2	4	14	109	69	40	-	-	-	-
-	-	-	-	8	68	34	34	-	-	-	-
-	-	-	-	2	5	2	3	-	-	-	-
-	-	-	-	5	12	6	6	-	-	-	-
-	-	-	-	7	291	147	144	-	-	-	-
1	9	3	6	12	132	97	35	1	24	21	3
-	-	-	-	6	463	155	307	-	-	-	-
-	-	-	-	3	21	6	15	-	-	-	-
-	-	-	-	4	13	7	6	-	-	-	-
-	-	-	-	5	14	9	5	-	-	-	-
-	-	-	-	7	60	51	9	-	-	-	-
-	-	-	-	1	4	2	2	-	-	-	-
-	-	-	-	12	747	218	527	-	-	-	-
1	7	2	5	6	56	52	4	-	-	-	-
-	-	-	-	1	1	1	-	-	-	-	-
1	7	4	3	9	38	22	16	1	43	15	28
-	-	-	-	14	62	38	24	-	-	-	-
-	-	-	-	5	95	25	70	-	-	-	-
-	-	-	-	4	12	6	6	-	-	-	-
1	10	3	7	7	47	23	24	1	25	25	-
-	-	-	-	16	258	175	83	-	-	-	-
1	8	3	5	6	45	23	22	-	-	-	-
-	-	-	-	3	16	2	14	-	-	-	-
-	-	-	-	-	-	-	-	-	-	-	-
-	-	-	-	4	8	6	2	-	-	-	-
-	-	-	-	-	-	-	-	-	-	-	-
-	-	-	-	4	9	5	4	-	-	-	-

第14表 町別、産業大分類別事業所数

町名	総数				A 農業, 林業			
	事業所数	従業者数			事業所数	従業者数		
		総数 <sup>1)</sup>	男	女		総数 <sup>1)</sup>	男	女
中里四丁目	20	52	31	21	-	-	-	-
大岡一丁目	52	240	131	109	-	-	-	-
大岡二丁目	144	990	550	440	-	-	-	-
大岡三丁目	49	247	131	100	-	-	-	-
大岡四丁目	32	291	194	97	-	-	-	-
大岡五丁目	56	420	147	273	-	-	-	-
別所一丁目	87	1,338	560	778	-	-	-	-
別所二丁目	24	218	78	140	-	-	-	-
別所三丁目	43	356	147	209	-	-	-	-
別所四丁目	28	115	80	35	-	-	-	-
別所五丁目	54	225	138	87	-	-	-	-
別所六丁目	15	148	79	69	-	-	-	-
別所七丁目	7	30	24	6	-	-	-	-
別所中里台	28	138	59	79	-	-	-	-
永田東一丁目	93	545	300	245	-	-	-	-
永田東二丁目	54	334	168	166	-	-	-	-
永田東三丁目	38	256	125	131	-	-	-	-
永田東南一丁目	33	473	214	259	-	-	-	-
永田南二丁目	23	130	70	60	-	-	-	-
永田山王台	46	217	103	114	-	-	-	-
永田北一丁目	40	155	79	76	-	-	-	-
永田北二丁目	53	401	173	228	-	-	-	-
永田北三丁目	50	300	156	144	-	-	-	-
永田北田台	29	324	152	172	-	-	-	-
永田みなみ台	22	276	94	182	-	-	-	-

(注1) 男女別の不詳を含む

及び従業者数－民営及び国、地方公共団体 (続)

南区

B 漁業				C 鉱業，採石業，砂利採取業				D 建設業			
事業 所数	従業者数			事業 所数	従業者数			事業 所数	従業者数		
	総数 <sup>1)</sup>	男	女		総数 <sup>1)</sup>	男	女		総数 <sup>1)</sup>	男	女
-	-	-	-	-	-	-	-	5	29	20	9
-	-	-	-	-	-	-	-	10	48	43	5
-	-	-	-	-	-	-	-	7	34	27	7
-	-	-	-	-	-	-	-	17	84	69	15
-	-	-	-	-	-	-	-	8	69	61	8
-	-	-	-	-	-	-	-	8	23	17	6
-	-	-	-	-	-	-	-	6	47	32	15
-	-	-	-	-	-	-	-	4	17	15	2
-	-	-	-	-	-	-	-	6	35	29	6
-	-	-	-	-	-	-	-	7	49	40	9
-	-	-	-	-	-	-	-	8	47	39	8
-	-	-	-	-	-	-	-	6	43	34	9
-	-	-	-	-	-	-	-	4	25	21	4
-	-	-	-	-	-	-	-	9	32	22	10
-	-	-	-	-	-	-	-	11	99	85	14
-	-	-	-	-	-	-	-	9	69	53	16
-	-	-	-	-	-	-	-	2	6	5	1
-	-	-	-	-	-	-	-	5	34	30	4
-	-	-	-	-	-	-	-	10	43	34	9
-	-	-	-	-	-	-	-	8	29	25	4
-	-	-	-	-	-	-	-	10	43	35	8
-	-	-	-	-	-	-	-	10	40	28	12
-	-	-	-	-	-	-	-	9	87	74	13
-	-	-	-	-	-	-	-	3	45	34	11
-	-	-	-	-	-	-	-	4	15	13	2

第14表 町別、産業大分類別事業所数

町名	E 製造業				F 電気・ガス・熱供給・水道業			
	事業所数	従業者数			事業所数	従業者数		
		総数 <sup>1)</sup>	男	女		総数 <sup>1)</sup>	男	女
中里四丁目	1	2	1	1	-	-	-	-
大岡一丁目	3	5	5	-	1	1	1	-
大岡二丁目	6	34	15	19	-	-	-	-
大岡三丁目	4	18	10	8	-	-	-	-
大岡四丁目	3	3	2	1	-	-	-	-
大岡五丁目	4	14	7	7	-	-	-	-
大別所一丁目	3	22	14	8	-	-	-	-
大別所二丁目	2	8	2	6	-	-	-	-
大別所三丁目	1	5	1	4	-	-	-	-
大別所四丁目	-	-	-	-	-	-	-	-
大別所五丁目	1	1	1	-	-	-	-	-
大別所六丁目	1	4	1	3	-	-	-	-
大別所七丁目	-	-	-	-	-	-	-	-
大別所中里	3	11	9	2	-	-	-	-
永田東一丁目	5	35	12	23	-	-	-	-
永田東二丁目	6	69	31	38	-	-	-	-
永田東三丁目	5	57	29	28	-	-	-	-
永田東南一丁目	-	-	-	-	-	-	-	-
永田東南二丁目	1	2	1	1	-	-	-	-
永田山王	8	42	23	19	-	-	-	-
永田北一丁目	1	6	3	3	-	-	-	-
永田北二丁目	3	16	11	5	-	-	-	-
永田北三丁目	2	30	6	24	-	-	-	-
永田北田	3	18	13	5	-	-	-	-
永田みなみ	1	3	2	1	-	-	-	-

(注1) 男女別の不詳を含む

及び従業者数－民営及び国、地方公共団体 (続)

南区

G 情報通信業				H 運輸業、郵便業				I 卸売業、小売業			
事業 所数	従業者数			事業 所数	従業者数			事業 所数	従業者数		
	総数 <sup>1)</sup>	男	女		総数 <sup>1)</sup>	男	女		総数 <sup>1)</sup>	男	女
1	3	2	1	-	-	-	-	5	8	4	4
2	2	2	-	2	2	2	-	6	10	7	3
1	24	20	4	-	-	-	-	31	203	78	125
2	4	4	-	-	-	-	-	9	53	27	26
1	2	1	1	1	51	50	1	1	1	1	-
-	-	-	-	1	2	1	1	10	118	39	79
1	4	3	1	1	9	9	-	23	623	236	387
1	4	2	2	1	6	3	3	2	7	1	6
1	4	3	1	1	3	2	1	8	75	28	47
2	3	2	1	-	-	-	-	4	28	19	9
1	1	1	-	2	14	14	-	9	34	11	23
2	7	3	4	-	-	-	-	3	45	29	16
-	-	-	-	-	-	-	-	-	-	-	-
1	2	1	1	1	1	1	-	4	8	5	3
4	10	8	2	1	45	37	8	13	70	37	33
-	-	-	-	-	-	-	-	11	85	52	33
1	1	1	-	3	15	12	3	5	49	30	19
-	-	-	-	-	-	-	-	8	34	21	13
-	-	-	-	1	1	1	-	3	17	8	9
2	2	2	-	1	7	6	1	7	18	9	9
1	1	1	-	1	5	3	2	5	15	5	10
1	2	1	1	1	2	1	1	8	91	37	54
1	2	1	1	1	1	1	-	14	81	32	49
-	-	-	-	1	7	5	2	8	93	37	56
-	-	-	-	-	-	-	-	3	29	11	18

第14表 町別、産業大分類別事業所数

町名	J 金融業, 保険業				K 不動産業, 物品賃貸業			
	事業所数	従業者数			事業所数	従業者数		
		総数 <sup>1)</sup>	男	女		総数 <sup>1)</sup>	男	女
中里四丁目	-	-	-	-	2	3	2	1
大岡一丁目	1	2	2	-	8	16	3	13
大岡二丁目	1	1	-	1	14	32	18	14
大岡三丁目	-	-	-	-	4	13	7	6
大岡四丁目	-	-	-	-	2	3	1	2
大岡五丁目	-	-	-	-	11	37	21	16
別所一丁目	1	21	1	20	2	2	1	1
別所二丁目	-	-	-	-	2	2	2	-
別所三丁目	-	-	-	-	5	8	4	4
別所四丁目	-	-	-	-	4	6	3	3
別所五丁目	1	3	1	2	8	13	8	5
別所六丁目	-	-	-	-	1	1	1	-
別所七丁目	-	-	-	-	1	1	1	-
別所中里	-	-	-	-	1	1	-	1
永田東一丁目	2	13	7	6	13	25	15	10
永田東二丁目	-	-	-	-	7	9	4	5
永田東三丁目	1	2	1	1	5	10	9	1
永田東南一丁目	-	-	-	-	6	20	12	8
永田東南二丁目	-	-	-	-	2	5	4	1
永田山王	1	1	1	-	-	-	-	-
永田北一丁目	-	-	-	-	9	14	9	5
永田北二丁目	-	-	-	-	8	19	15	4
永田北三丁目	2	11	6	5	5	13	6	7
永田北田	-	-	-	-	2	3	1	2
永田みなみ	-	-	-	-	-	-	-	-

(注1) 男女別の不詳を含む



及び従業者数－民営及び国、地方公共団体 (続)

南区

L 学術研究，専門・技術サービス業				M 宿泊業，飲食サービス業				N 生活関連サービス業，娯楽業				
事業 所数	従業者数			事業 所数	従業者数			事業 所数	従業者数			
	総数 <sup>1)</sup>	男	女		総数 <sup>1)</sup>	男	女		総数 <sup>1)</sup>	男	女	
-	-	-	-	-	-	-	-	-	3	3	1	2
3	11	8	3	-	-	-	-	-	5	32	11	21
4	8	3	5	38	130	55	75	12	25	15	10	
2	8	3	5	-	-	-	-	3	5	2	3	
4	8	5	3	3	17	1	16	2	3	2	1	
-	-	-	-	2	4	2	2	8	33	8	25	
4	49	39	10	11	138	57	81	12	79	37	42	
1	2	1	1	1	82	32	50	2	4	-	4	
1	2	1	1	2	11	4	7	3	13	6	7	
2	4	2	2	2	5	2	3	1	1	1	-	
7	23	11	12	1	1	1	-	5	36	21	15	
-	-	-	-	-	-	-	-	-	-	-	-	
-	-	-	-	-	-	-	-	-	-	-	-	
-	-	-	-	1	12	2	10	2	3	-	3	
3	11	3	8	12	45	31	14	5	24	16	8	
2	3	2	1	6	14	8	6	2	2	1	1	
1	1	1	-	1	1	1	-	2	3	2	1	
2	43	31	12	-	-	-	-	1	1	-	1	
1	3	3	-	-	-	-	-	2	3	1	2	
-	-	-	-	6	14	8	6	9	36	22	14	
1	1	1	-	2	4	2	2	3	6	4	2	
1	1	1	-	2	20	9	11	5	28	11	17	
2	21	12	9	3	7	6	1	3	6	3	3	
1	5	3	2	1	3	1	2	4	50	24	26	
-	-	-	-	-	-	-	-	1	1	-	1	

第14表 町別、産業大分類別事業所数

町名	O 教育, 学習支援業				P 医療, 福祉			
	事業所数	従業者数			事業所数	従業者数		
		総数 <sup>1)</sup>	男	女		総数 <sup>1)</sup>	男	女
中里四丁目	2	3	1	2	-	-	-	-
大岡一丁目	2	12	2	10	4	74	24	50
大岡二丁目	10	126	55	71	10	75	22	53
大岡三丁目	-	-	-	-	4	53	3	34
大岡四丁目	3	85	39	46	3	26	8	18
大岡五丁目	3	3	1	2	7	176	46	130
別所一丁目	6	37	5	32	12	185	58	127
別所二丁目	3	16	7	9	3	53	3	50
別所三丁目	5	58	28	30	9	140	40	100
別所四丁目	1	2	1	1	2	12	8	4
別所五丁目	1	1	1	-	8	47	26	21
別所六丁目	1	39	11	28	1	9	-	9
別所七丁目	-	-	-	-	-	-	-	-
別所中里台	1	1	-	1	3	46	17	29
永田東一丁目	6	13	7	6	11	136	33	103
永田東二丁目	3	3	2	1	6	78	14	64
永田東三丁目	2	8	2	6	6	80	20	60
永田東南一丁目	-	-	-	-	10	339	118	221
永田南二丁目	-	-	-	-	1	49	14	35
永田山王台	1	60	5	55	2	6	1	5
永田北一丁目	-	-	-	-	3	28	4	24
永田北二丁目	5	90	29	61	7	71	15	56
永田北三丁目	-	-	-	-	6	33	5	28
永田北田台	1	25	4	21	4	73	28	45
永田みなみ台	3	95	43	52	8	112	22	90

(注1) 男女別の不詳を含む

及び従業者数－民営及び国、地方公共団体 (続)

南区

Q 複合サービス事業				R サービス業(他に分類されないもの)				S 公務(他に分類されるものを除く)			
事業 所数	従業者数			事業 所数	従業者数			事業 所数	従業者数		
	総数 <sup>1)</sup>	男	女		総数 <sup>1)</sup>	男	女		総数 <sup>1)</sup>	男	女
-	-	-	-	1	1	-	1	-	-	-	-
-	-	-	-	5	25	21	4	-	-	-	-
-	-	-	-	9	20	7	13	1	278	235	43
-	-	-	-	4	9	6	3	-	-	-	-
-	-	-	-	-	-	-	-	1	23	23	-
1	5	2	3	1	5	3	2	-	-	-	-
-	-	-	-	5	122	68	54	-	-	-	-
-	-	-	-	2	17	10	7	-	-	-	-
-	-	-	-	1	2	1	1	-	-	-	-
-	-	-	-	3	5	2	3	-	-	-	-
-	-	-	-	2	4	3	1	-	-	-	-
-	-	-	-	-	-	-	-	-	-	-	-
-	-	-	-	2	4	2	2	-	-	-	-
-	-	-	-	2	21	2	19	-	-	-	-
1	1	-	1	6	18	9	9	-	-	-	-
-	-	-	-	2	2	1	1	-	-	-	-
1	7	4	3	3	16	8	8	-	-	-	-
-	-	-	-	1	2	2	-	-	-	-	-
-	-	-	-	2	7	4	3	-	-	-	-
-	-	-	-	1	2	1	1	-	-	-	-
-	-	-	-	4	32	12	20	-	-	-	-
-	-	-	-	2	21	15	6	-	-	-	-
-	-	-	-	2	8	4	4	-	-	-	-
-	-	-	-	1	2	2	-	-	-	-	-
1	7	3	4	1	14	-	14	-	-	-	-

第14表 町別、産業大分類別事業所数

町名	総数				A 農業, 林業			
	事業所数	従業者数			事業所数	従業者数		
		総数 <sup>1)</sup>	男	女		総数 <sup>1)</sup>	男	女
港南区 2)	5,558	60,618	25,924	32,171	6	164	94	70
最戸一丁目	116	1,581	827	728	-	-	-	-
最戸二丁目	20	67	24	43	-	-	-	-
大久保一丁目	150	1,005	412	591	-	-	-	-
大久保二丁目	94	532	214	318	-	-	-	-
大久保三丁目	36	271	92	179	-	-	-	-
港南一丁目	32	109	42	67	-	-	-	-
港南二丁目	46	285	129	156	-	-	-	-
港南三丁目	41	597	298	288	1	143	76	67
港南四丁目	33	1,437	791	646	-	-	-	-
港南五丁目	45	325	150	175	-	-	-	-
港南六丁目	37	230	120	110	-	-	-	-
港南中央通	107	1,342	705	608	-	-	-	-
日野一丁目	39	399	202	197	-	-	-	-
日野二丁目	65	505	276	229	-	-	-	-
日野三丁目	19	144	68	76	-	-	-	-
日野四丁目	37	195	142	53	-	-	-	-
日野五丁目	87	820	456	364	-	-	-	-
日野六丁目	18	245	102	143	-	-	-	-
日野七丁目	37	265	152	113	-	-	-	-
日野八丁目	59	587	293	294	-	-	-	-
日野九丁目	50	302	106	176	-	-	-	-
日野庭町	236	2,499	1,055	1,434	-	-	-	-
上永谷町	11	66	57	9	-	-	-	-
下永谷一丁目	27	212	153	59	-	-	-	-
下永谷二丁目	32	281	118	163	-	-	-	-
下永谷三丁目	68	662	322	340	-	-	-	-
下永谷四丁目	32	506	196	310	-	-	-	-
下永谷五丁目	77	861	423	438	-	-	-	-
下永谷六丁目	51	698	487	211	-	-	-	-
上大岡東一丁目	87	515	185	330	-	-	-	-
上大岡東二丁目	78	285	123	162	-	-	-	-
上大岡東三丁目	12	86	39	47	-	-	-	-
上大岡西一丁目	618	10,624	4,171	6,253	-	-	-	-
上大岡西二丁目	231	2,350	841	1,311	-	-	-	-
上大岡西三丁目	88	810	437	373	-	-	-	-
笹下一丁目	39	366	212	154	-	-	-	-
笹下二丁目	53	272	136	136	-	-	-	-
笹下三丁目	58	633	266	315	-	-	-	-
笹下四丁目	10	241	85	156	-	-	-	-
笹下五丁目	42	202	108	94	-	-	-	-
笹下六丁目	30	153	76	77	-	-	-	-
笹下七丁目	20	75	38	37	-	-	-	-
芹が谷一丁目	81	420	242	178	-	-	-	-
芹が谷二丁目	59	1,121	478	643	-	-	-	-
芹が谷三丁目	47	303	134	143	1	1	1	-
芹が谷四丁目	57	266	106	160	-	-	-	-
芹が谷五丁目	72	658	373	285	-	-	-	-
東永谷一丁目	41	310	94	216	-	-	-	-
東永谷二丁目	18	201	106	94	-	-	-	-
東永谷三丁目	29	95	67	28	-	-	-	-
上永谷一丁目	64	493	245	248	-	-	-	-
上永谷二丁目	69	402	169	207	-	-	-	-
上永谷三丁目	31	178	103	75	-	-	-	-
上永谷四丁目	31	207	127	80	-	-	-	-

(注1) 男女別の不詳を含む

(注2) 町名不詳を含む

及び従業者数—民営及び国、地方公共団体

港南区

事業 所数	B 漁業			事業 所数	C 鉱業，採石業，砂利採取業			事業 所数	D 建設業		
	従業者数				従業者数				従業者数		
	総数 <sup>1)</sup>	男	女		総数 <sup>1)</sup>	男	女		総数 <sup>1)</sup>	男	女
-	-	-	-	-	-	-	-	651	3,986	3,096	858
-	-	-	-	-	-	-	-	11	87	70	17
-	-	-	-	-	-	-	-	2	4	3	1
-	-	-	-	-	-	-	-	4	28	20	8
-	-	-	-	-	-	-	-	7	79	70	9
-	-	-	-	-	-	-	-	4	9	4	5
-	-	-	-	-	-	-	-	3	8	5	3
-	-	-	-	-	-	-	-	3	20	16	4
-	-	-	-	-	-	-	-	7	65	56	9
-	-	-	-	-	-	-	-	6	12	8	4
-	-	-	-	-	-	-	-	5	25	19	6
-	-	-	-	-	-	-	-	7	35	31	4
-	-	-	-	-	-	-	-	5	26	19	7
-	-	-	-	-	-	-	-	5	59	46	13
-	-	-	-	-	-	-	-	23	231	195	36
-	-	-	-	-	-	-	-	4	17	13	4
-	-	-	-	-	-	-	-	11	99	84	15
-	-	-	-	-	-	-	-	12	83	64	19
-	-	-	-	-	-	-	-	2	5	4	1
-	-	-	-	-	-	-	-	9	31	23	8
-	-	-	-	-	-	-	-	8	63	56	7
-	-	-	-	-	-	-	-	10	41	15	6
-	-	-	-	-	-	-	-	53	260	207	53
-	-	-	-	-	-	-	-	4	40	34	6
-	-	-	-	-	-	-	-	8	37	30	7
-	-	-	-	-	-	-	-	8	44	34	10
-	-	-	-	-	-	-	-	6	141	81	60
-	-	-	-	-	-	-	-	7	17	13	4
-	-	-	-	-	-	-	-	21	98	81	17
-	-	-	-	-	-	-	-	9	44	36	8
-	-	-	-	-	-	-	-	4	22	18	4
-	-	-	-	-	-	-	-	4	8	6	2
-	-	-	-	-	-	-	-	2	3	1	2
-	-	-	-	-	-	-	-	7	95	88	7
-	-	-	-	-	-	-	-	6	20	15	5
-	-	-	-	-	-	-	-	5	16	10	6
-	-	-	-	-	-	-	-	6	44	38	6
-	-	-	-	-	-	-	-	6	30	22	8
-	-	-	-	-	-	-	-	13	83	64	19
-	-	-	-	-	-	-	-	1	6	5	1
-	-	-	-	-	-	-	-	13	76	54	22
-	-	-	-	-	-	-	-	6	23	22	1
-	-	-	-	-	-	-	-	6	24	21	3
-	-	-	-	-	-	-	-	25	184	130	54
-	-	-	-	-	-	-	-	8	61	48	13
-	-	-	-	-	-	-	-	7	29	19	10
-	-	-	-	-	-	-	-	15	51	32	19
-	-	-	-	-	-	-	-	24	127	100	27
-	-	-	-	-	-	-	-	7	28	23	5
-	-	-	-	-	-	-	-	8	29	20	8
-	-	-	-	-	-	-	-	11	36	34	2
-	-	-	-	-	-	-	-	8	48	42	6
-	-	-	-	-	-	-	-	6	39	37	2
-	-	-	-	-	-	-	-	10	74	64	10
-	-	-	-	-	-	-	-	10	56	41	15

第14表 町別、産業大分類別事業所数

町名	E 製造業			F 電気・ガス・熱供給・水道業				
	事業所数	従業者数		事業所数	従業者数			
		総数 <sup>1)</sup>	男		女	総数 <sup>1)</sup>	男	女
港南区 2)	143	928	554	374	1	1	1	-
最戸一丁目	5	71	43	28	-	-	-	-
最戸二丁目	-	-	-	-	-	-	-	-
大久保一丁目	4	55	29	26	-	-	-	-
大久保二丁目	-	-	-	-	-	-	-	-
大久保三丁目	1	1	1	-	-	-	-	-
港南一丁目	2	9	5	4	-	-	-	-
港南二丁目	1	13	7	6	-	-	-	-
港南三丁目	5	29	17	12	-	-	-	-
港南四丁目	3	16	10	6	-	-	-	-
港南五丁目	2	9	2	7	-	-	-	-
港南六丁目	1	5	3	2	-	-	-	-
港南中央通	1	1	1	-	-	-	-	-
日野一丁目	-	-	-	-	-	-	-	-
日野二丁目	-	-	-	-	-	-	-	-
日野三丁目	3	4	3	1	1	1	1	-
日野四丁目	4	12	8	4	-	-	-	-
日野五丁目	5	44	29	15	-	-	-	-
日野六丁目	2	23	5	18	-	-	-	-
日野七丁目	2	5	5	-	-	-	-	-
日野八丁目	6	14	9	5	-	-	-	-
日野九丁目	1	4	4	-	-	-	-	-
日野庭町	6	64	46	18	-	-	-	-
上永谷町	2	10	8	2	-	-	-	-
下永谷一丁目	3	16	13	3	-	-	-	-
下永谷二丁目	2	15	13	2	-	-	-	-
下永谷三丁目	6	53	23	30	-	-	-	-
下永谷四丁目	1	2	2	-	-	-	-	-
下永谷五丁目	4	21	8	13	-	-	-	-
下永谷六丁目	4	15	7	8	-	-	-	-
上大岡東一丁目	1	2	1	1	-	-	-	-
上大岡東二丁目	1	1	1	-	-	-	-	-
上大岡東三丁目	-	-	-	-	-	-	-	-
上大岡西一丁目	1	17	9	8	-	-	-	-
上大岡西二丁目	3	29	18	11	-	-	-	-
上大岡西三丁目	-	-	-	-	-	-	-	-
笹下一丁目	1	6	4	2	-	-	-	-
笹下二丁目	-	-	-	-	-	-	-	-
笹下三丁目	2	33	12	21	-	-	-	-
笹下四丁目	-	-	-	-	-	-	-	-
笹下五丁目	-	-	-	-	-	-	-	-
笹下六丁目	1	1	1	-	-	-	-	-
笹下七丁目	-	-	-	-	-	-	-	-
芹が谷一丁目	3	7	5	2	-	-	-	-
芹が谷二丁目	-	-	-	-	-	-	-	-
芹が谷三丁目	-	-	-	-	-	-	-	-
芹が谷四丁目	3	9	5	4	-	-	-	-
芹が谷五丁目	3	22	18	4	-	-	-	-
東永谷一丁目	1	3	1	2	-	-	-	-
東永谷二丁目	-	-	-	-	-	-	-	-
東永谷三丁目	1	1	1	-	-	-	-	-
上永谷一丁目	1	4	2	2	-	-	-	-
上永谷二丁目	1	2	2	-	-	-	-	-
上永谷三丁目	2	9	2	7	-	-	-	-
上永谷四丁目	-	-	-	-	-	-	-	-

(注1) 男女別の不詳を含む

(注2) 町名不詳を含む

及び従業者数—民営及び国、地方公共団体

港南区

G 情報通信業				H 運輸業、郵便業				I 卸売業、小売業			
事業 所数	従業者数			事業 所数	従業者数			事業 所数	従業者数		
	総数 <sup>1)</sup>	男	女		総数 <sup>1)</sup>	男	女		総数 <sup>1)</sup>	男	女
61	302	205	97	88	2,512	2,096	416	1,118	14,276	5,835	8,224
2	41	7	34	4	357	280	77	20	322	149	173
-	-	-	-	-	-	-	-	3	19	8	11
3	4	2	2	1	1	1	-	17	171	97	74
-	-	-	-	1	1	1	-	14	100	34	66
-	-	-	-	-	-	-	-	5	94	31	63
1	1	1	-	-	-	-	-	-	-	-	-
-	-	-	-	-	-	-	-	8	77	18	59
-	-	-	-	1	22	20	2	5	156	59	97
-	-	-	-	1	2	2	-	3	28	7	21
1	3	2	1	1	69	60	9	5	13	4	9
3	6	3	3	-	-	-	-	5	37	28	9
1	1	1	-	1	2	-	2	18	317	152	165
2	36	35	1	1	54	39	15	3	27	24	3
-	-	-	-	1	3	-	3	10	66	28	38
2	2	2	-	-	-	-	-	2	3	2	1
-	-	-	-	1	12	11	1	6	22	13	9
-	-	-	-	-	-	-	-	32	321	181	140
-	-	-	-	1	1	1	-	3	10	1	9
-	-	-	-	1	2	1	1	6	90	69	21
1	3	3	-	-	-	-	-	12	165	63	102
-	-	-	-	1	7	6	1	6	63	25	38
1	1	1	-	9	105	86	19	39	480	185	285
-	-	-	-	1	6	5	1	-	-	-	-
-	-	-	-	2	8	4	4	6	62	57	5
-	-	-	-	-	-	-	-	5	67	23	44
1	1	1	-	2	27	20	7	13	130	70	60
1	4	-	4	1	8	7	1	3	50	27	23
1	1	1	-	3	42	34	8	13	215	123	92
-	-	-	-	2	13	13	-	14	339	282	57
-	-	-	-	-	-	-	-	10	61	27	34
2	5	3	2	-	-	-	-	6	19	7	12
-	-	-	-	1	2	1	1	2	9	6	3
9	120	94	26	6	228	190	38	183	3,081	902	2,160
1	11	10	1	-	-	-	-	33	648	218	352
-	-	-	-	3	160	154	6	15	263	148	115
-	-	-	-	2	61	55	6	7	35	12	23
1	1	1	-	1	28	19	9	11	104	52	52
-	-	-	-	1	1	1	-	9	56	24	32
-	-	-	-	1	16	15	1	2	33	8	25
-	-	-	-	-	-	-	-	3	40	16	24
1	1	1	-	2	22	18	4	3	5	2	3
-	-	-	-	-	-	-	-	2	12	2	10
-	-	-	-	2	20	19	1	13	33	19	14
-	-	-	-	1	3	2	1	6	117	41	76
-	-	-	-	2	4	-	4	10	69	31	38
1	2	1	1	1	1	1	-	15	54	30	24
2	3	1	2	4	251	169	82	8	109	33	76
-	-	-	-	-	-	-	-	4	29	3	26
-	-	-	-	-	-	-	-	1	3	2	1
-	-	-	-	1	1	1	-	7	31	16	15
-	-	-	-	2	5	4	1	9	64	41	23
-	-	-	-	1	23	19	4	11	56	25	31
-	-	-	-	-	-	-	-	7	36	18	18
-	-	-	-	-	-	-	-	3	43	29	14

第14表 町別、産業大分類別事業所数

町名	J 金融業, 保険業				K 不動産業, 物品賃貸業			
	事業所数	従業者数			事業所数	従業者数		
		総数 <sup>1)</sup>	男	女		総数 <sup>1)</sup>	男	女
港南区 2)	88	1,187	319	836	614	2,071	1,141	913
最戸一丁目	1	15	4	11	13	33	17	16
最戸二丁目	-	-	-	-	9	15	7	8
大久保一丁目	4	29	18	11	27	67	29	36
大久保二丁目	1	2	1	1	19	56	32	24
大久保三丁目	-	-	-	-	4	4	3	1
港南一丁目	-	-	-	-	14	21	15	6
港南二丁目	1	4	3	1	7	10	7	3
港南三丁目	-	-	-	-	10	24	9	4
港南四丁目	-	-	-	-	-	-	-	-
港南五丁目	-	-	-	-	8	9	5	4
港南六丁目	2	8	3	5	3	4	2	2
港南中央通	2	17	8	6	8	26	15	11
日野一丁目	-	-	-	-	4	9	6	3
日野二丁目	-	-	-	-	10	17	8	9
日野三丁目	-	-	-	-	-	-	-	-
日野四丁目	-	-	-	-	7	16	6	10
日野五丁目	1	6	3	3	4	12	7	5
日野六丁目	-	-	-	-	3	20	18	2
日野七丁目	-	-	-	-	3	6	4	2
日野八丁目	1	1	-	1	8	174	112	62
日野九丁目	-	-	-	-	4	7	3	4
日野庭町	1	1	1	-	21	50	24	26
上永谷町	-	-	-	-	1	2	2	-
下永谷一丁目	-	-	-	-	3	6	2	4
下永谷二丁目	-	-	-	-	3	9	4	5
下永谷三丁目	-	-	-	-	16	50	23	27
下永谷四丁目	-	-	-	-	1	2	1	1
下永谷五丁目	1	1	1	-	3	14	9	5
下永谷六丁目	-	-	-	-	3	10	5	5
上大岡東一丁目	1	5	2	3	21	57	28	29
上大岡東二丁目	1	4	2	2	27	48	31	17
上大岡東三丁目	-	-	-	-	1	2	1	1
上大岡西一丁目	27	637	159	453	57	335	190	141
上大岡西二丁目	5	87	24	63	25	105	68	37
上大岡西三丁目	1	5	2	3	9	22	12	10
笹下一丁目	1	2	1	1	6	9	6	3
笹下二丁目	-	-	-	-	11	16	10	6
笹下三丁目	1	3	1	2	10	46	20	26
笹下四丁目	-	-	-	-	2	5	3	2
笹下五丁目	-	-	-	-	7	10	6	4
笹下六丁目	-	-	-	-	6	12	6	6
笹下七丁目	-	-	-	-	1	1	-	1
芹が谷一丁目	-	-	-	-	1	3	1	2
芹が谷二丁目	1	8	1	7	7	19	12	7
芹が谷三丁目	-	-	-	-	-	-	-	-
芹が谷四丁目	1	7	2	5	-	-	-	-
芹が谷五丁目	1	2	1	1	3	29	6	23
東永谷一丁目	-	-	-	-	4	6	3	3
東永谷二丁目	-	-	-	-	-	-	-	-
東永谷三丁目	1	4	2	2	-	-	-	-
上永谷一丁目	-	-	-	-	6	15	7	8
上永谷二丁目	-	-	-	-	15	27	14	13
上永谷三丁目	-	-	-	-	1	1	1	-
上永谷四丁目	-	-	-	-	5	10	6	4

(注1) 男女別の不詳を含む

(注2) 町名不詳を含む



及び従業者数－民営及び国、地方公共団体

港南区

L 学術研究，専門・技術サービス業				M 宿泊業，飲食サービス業				N 生活関連サービス業，娯楽業			
事業 所数	従業者数			事業 所数	従業者数			事業 所数	従業者数		
	総数 <sup>1)</sup>	男	女		総数 <sup>1)</sup>	男	女		総数 <sup>1)</sup>	男	女
302	1,415	831	584	534	5,806	2,122	3,290	525	2,838	1,135	1,649
7	109	82	27	15	126	46	54	15	46	16	30
-	-	-	-	1	2	1	1	1	1	1	-
6	24	9	15	22	92	27	65	22	57	17	40
7	12	7	5	15	46	14	32	10	25	8	17
5	6	5	1	2	5	4	1	3	4	1	3
5	9	6	3	1	7	5	2	-	-	-	-
3	6	4	2	3	15	3	12	5	10	2	8
3	6	3	3	2	7	-	7	2	5	3	2
3	12	10	2	1	8	2	6	1	4	1	3
2	6	3	3	5	21	4	17	4	6	1	5
4	37	34	3	-	-	-	-	2	2	1	1
12	71	57	14	8	152	60	66	17	101	62	39
-	-	-	-	7	19	8	11	4	42	7	35
4	8	3	5	1	13	-	13	1	1	1	-
4	6	5	1	-	-	-	-	1	2	1	1
1	2	1	1	1	2	1	1	1	3	3	-
6	89	70	19	4	89	49	40	8	31	10	21
-	-	-	-	1	13	6	7	2	3	2	1
2	7	2	5	2	3	3	-	2	8	3	5
2	8	5	3	4	27	16	11	2	5	-	5
-	-	-	-	4	7	3	4	7	10	2	8
12	135	62	73	14	65	14	51	14	51	14	37
-	-	-	-	-	-	-	-	1	4	4	-
1	1	1	-	-	-	-	-	-	-	-	-
3	9	5	4	1	6	-	6	2	4	2	2
2	4	2	2	6	58	41	17	6	60	18	42
2	5	3	2	2	3	2	1	5	11	4	7
2	2	2	-	8	99	39	60	3	3	1	2
2	77	63	14	1	25	12	13	6	11	2	9
7	14	7	7	10	61	15	46	8	33	8	25
3	3	3	-	4	15	3	12	13	32	12	20
1	3	3	-	-	-	-	-	1	7	7	-
15	143	78	65	126	1,947	686	1,117	53	548	197	349
20	102	47	55	36	218	85	88	48	403	190	213
3	13	5	8	7	24	18	6	18	55	22	33
2	7	7	-	2	29	14	15	1	1	-	1
1	1	1	-	6	13	4	9	2	3	1	2
4	8	4	4	5	167	73	42	3	20	3	17
-	-	-	-	1	1	1	-	-	-	-	-
4	5	4	1	2	6	4	2	5	18	12	6
2	7	4	3	1	1	-	1	2	3	2	1
2	2	2	-	-	-	-	-	2	8	-	8
8	17	8	9	2	3	1	2	9	21	8	13
3	4	3	1	5	8	3	5	4	8	1	7
1	2	2	-	2	35	-	9	10	45	28	17
3	12	3	9	3	3	1	2	2	6	5	1
6	17	13	4	-	-	-	-	8	24	11	13
1	1	-	1	4	29	6	23	4	20	5	15
1	1	1	-	-	-	-	-	1	1	1	-
4	7	7	-	1	2	1	1	-	-	-	-
5	12	10	2	6	24	7	17	7	14	3	11
2	8	1	7	5	51	17	8	8	23	10	13
2	4	2	2	1	5	2	3	2	2	-	2
3	6	6	-	1	7	5	2	3	7	5	2

第14表 町別、産業大分類別事業所数

町 名	O 教育, 学習支援業				P 医療, 福祉			
	事業所数	従業者数			事業所数	従業者数		
		総数 <sup>1)</sup>	男	女		総数 <sup>1)</sup>	男	女
港 南 区 2)	358	4,988	2,003	2,985	776	14,915	3,387	9,753
最 戸 一 丁 目	4	7	2	5	14	357	106	251
最 戸 二 丁 目	1	8	-	8	1	16	2	14
大 久 保 一 丁 目	4	45	17	28	31	388	107	281
大 久 保 二 丁 目	2	14	6	8	12	172	28	144
大 久 保 三 丁 目	5	10	1	9	6	133	40	93
港 南 一 丁 目	-	-	-	-	2	30	-	30
港 南 二 丁 目	4	63	42	21	8	56	22	34
港 南 三 丁 目	3	74	38	36	2	66	17	49
港 南 四 丁 目	-	-	-	-	8	293	59	234
港 南 五 丁 目	5	118	41	77	5	43	7	36
港 南 六 丁 目	2	5	2	3	5	73	7	66
港 南 中 央 通 目	7	81	43	38	21	295	88	207
日 野 一 丁 目	1	25	6	19	9	121	27	94
日 野 二 丁 目	4	66	21	45	11	100	20	80
日 野 三 丁 目	1	1	-	1	1	108	41	67
日 野 四 丁 目	3	15	10	5	1	6	1	5
日 野 五 丁 目	2	31	5	26	8	91	24	67
日 野 六 丁 目	-	-	-	-	4	170	65	105
日 野 七 丁 目	2	60	11	49	5	29	11	18
日 野 八 丁 目	2	6	-	6	10	118	26	92
日 野 九 丁 目	5	66	24	42	9	88	18	70
日 野 庭 町 目	11	281	118	163	38	862	188	674
上 永 谷 町 目	-	-	-	-	1	3	3	-
下 永 谷 一 丁 目	2	74	41	33	1	4	3	1
下 永 谷 二 丁 目	-	-	-	-	5	106	21	85
下 永 谷 三 丁 目	2	20	20	-	6	115	21	94
下 永 谷 四 丁 目	1	2	1	1	6	333	100	233
下 永 谷 五 丁 目	4	50	11	39	5	261	74	187
下 永 谷 六 丁 目	3	71	31	40	2	66	18	48
上 大 岡 東 一 丁 目	7	108	51	57	14	140	22	118
上 大 岡 東 二 丁 目	3	9	2	7	8	92	15	77
上 大 岡 東 三 丁 目	1	41	12	29	1	13	3	10
上 大 岡 西 一 丁 目	53	717	320	397	50	941	267	668
上 大 岡 西 二 丁 目	15	70	26	44	33	428	82	271
上 大 岡 西 三 丁 目	5	9	-	9	20	222	55	167
笹 下 一 丁 目	2	18	2	16	5	96	25	71
笹 下 二 丁 目	3	23	8	15	7	39	9	30
笹 下 三 丁 目	4	77	31	46	5	137	32	105
笹 下 四 丁 目	1	2	1	1	1	173	50	123
笹 下 五 丁 目	4	8	3	5	2	33	5	28
笹 下 六 丁 目	2	2	-	2	3	66	12	54
笹 下 七 丁 目	2	2	1	1	2	23	10	13
芹 が 谷 一 丁 目	3	8	3	5	9	82	16	66
芹 が 谷 二 丁 目	3	47	22	25	15	831	343	488
芹 が 谷 三 丁 目	1	35	16	19	9	59	18	41
芹 が 谷 四 丁 目	5	76	10	66	5	39	13	26
芹 が 谷 五 丁 目	1	1	-	1	7	35	11	24
東 永 谷 一 丁 目	6	66	20	46	9	111	16	95
東 永 谷 二 丁 目	5	157	79	78	2	10	3	7
東 永 谷 三 丁 目	1	1	1	-	2	12	4	8
上 永 谷 一 丁 目	4	55	20	35	9	167	31	136
上 永 谷 二 丁 目	5	66	20	46	13	101	22	79
上 永 谷 三 丁 目	-	-	-	-	4	38	10	28
上 永 谷 四 丁 目	2	42	27	15	2	31	6	25

(注1) 男女別の不詳を含む

(注2) 町名不詳を含む

及び従業者数－民営及び国、地方公共団体

港南区

Q 複合サービス事業				R サービス業(他に分類されないもの)				S 公務(他に分類されるものを除く)			
事業 所数	従業者数			事業 所数	従業者数			事業 所数	従業者数		
	総数 <sup>1)</sup>	男	女		総数 <sup>1)</sup>	男	女		総数 <sup>1)</sup>	男	女
23	372	184	188	255	3,409	1,927	1,480	15	1,448	994	454
-	-	-	-	5	10	5	5	-	-	-	-
-	-	-	-	2	2	2	-	-	-	-	-
-	-	-	-	5	44	39	5	-	-	-	-
-	-	-	-	6	25	13	12	-	-	-	-
-	-	-	-	1	5	2	3	-	-	-	-
-	-	-	-	4	24	5	19	-	-	-	-
1	6	2	4	2	5	3	2	-	-	-	-
-	-	-	-	-	-	-	-	-	-	-	-
-	-	-	-	2	6	5	1	5	1,056	687	369
-	-	-	-	2	3	2	1	-	-	-	-
-	-	-	-	3	18	6	12	-	-	-	-
1	8	1	7	4	17	12	5	1	227	186	41
-	-	-	-	3	7	4	3	-	-	-	-
-	-	-	-	-	-	-	-	-	-	-	-
-	-	-	-	-	-	-	-	-	-	-	-
-	-	-	-	1	6	4	2	-	-	-	-
1	6	2	4	4	17	12	5	-	-	-	-
-	-	-	-	-	-	-	-	-	-	-	-
-	-	-	-	3	24	20	4	-	-	-	-
-	-	-	-	3	3	3	-	-	-	-	-
-	-	-	-	3	9	6	3	-	-	-	-
1	5	1	4	14	111	80	31	2	28	28	-
-	-	-	-	1	1	1	-	-	-	-	-
-	-	-	-	1	4	2	2	-	-	-	-
-	-	-	-	3	21	16	5	-	-	-	-
-	-	-	-	2	3	2	1	-	-	-	-
-	-	-	-	2	69	36	33	-	-	-	-
1	5	2	3	8	49	37	12	-	-	-	-
-	-	-	-	5	27	18	9	-	-	-	-
-	-	-	-	4	12	6	6	-	-	-	-
-	-	-	-	6	49	38	11	-	-	-	-
-	-	-	-	2	6	5	1	-	-	-	-
2	35	12	23	27	1,710	948	762	2	70	31	39
-	-	-	-	6	229	58	171	-	-	-	-
1	18	9	9	1	3	2	1	-	-	-	-
-	-	-	-	4	58	48	10	-	-	-	-
1	6	4	2	3	8	5	3	-	-	-	-
-	-	-	-	1	2	1	1	-	-	-	-
-	-	-	-	1	5	2	3	-	-	-	-
-	-	-	-	2	6	4	2	-	-	-	-
-	-	-	-	1	10	8	2	-	-	-	-
-	-	-	-	3	3	2	1	-	-	-	-
1	6	2	4	4	13	7	6	1	23	23	-
-	-	-	-	6	15	2	13	-	-	-	-
-	-	-	-	4	24	19	5	-	-	-	-
-	-	-	-	3	6	3	3	-	-	-	-
1	7	1	6	4	31	9	22	-	-	-	-
-	-	-	-	1	17	17	-	-	-	-	-
-	-	-	-	-	-	-	-	-	-	-	-
-	-	-	-	-	-	-	-	-	-	-	-
-	-	-	-	7	85	78	7	-	-	-	-
1	5	2	3	1	1	-	1	-	-	-	-
-	-	-	-	2	9	4	5	-	-	-	-
-	-	-	-	2	5	2	3	-	-	-	-

第14表 町別、産業大分類別事業所数

町名	総数			A 農業, 林業				
	事業所数	従業者数		事業所数	従業者数			
		総数 <sup>1)</sup>	男		女	総数 <sup>1)</sup>	男	女
上永谷五丁目	26	159	73	86	-	-	-	-
上永谷六丁目	18	111	50	61	-	-	-	-
丸山台一丁目	128	1,953	907	1,043	-	-	-	-
丸山台二丁目	103	1,101	393	708	1	6	5	1
丸山台三丁目	99	801	284	491	-	-	-	-
丸山台四丁目	19	225	142	83	-	-	-	-
港南台一丁目	64	361	190	171	-	-	-	-
港南台二丁目	53	544	203	341	2	10	8	2
港南台三丁目	291	5,876	1,291	2,773	-	-	-	-
港南台四丁目	204	2,133	759	1,351	-	-	-	-
港南台五丁目	95	1,270	396	874	-	-	-	-
港南台六丁目	71	861	311	550	-	-	-	-
港南台七丁目	84	1,088	564	522	-	-	-	-
港南台八丁目	42	447	314	133	1	4	4	-
港南台九丁目	58	722	353	369	-	-	-	-
日限山一丁目	65	533	248	285	-	-	-	-
日限山二丁目	19	159	67	92	-	-	-	-
日限山三丁目	22	132	59	73	-	-	-	-
日限山四丁目	19	90	40	50	-	-	-	-
東 芹が谷	42	225	114	111	-	-	-	-
日野南一丁目	55	346	137	209	-	-	-	-
日野南二丁目	24	172	114	58	-	-	-	-
日野南三丁目	17	625	293	332	-	-	-	-
日野南四丁目	34	248	135	113	-	-	-	-
日野南五丁目	46	264	122	134	-	-	-	-
日野南六丁目	34	255	109	146	-	-	-	-
日野南七丁目	7	13	10	3	-	-	-	-
日野中央一丁目	51	638	370	220	-	-	-	-
日野中央二丁目	66	745	436	309	-	-	-	-
日野中央三丁目	34	222	62	160	-	-	-	-

(注1) 男女別の不詳を含む

及び従業者数－民営及び国、地方公共団体 (続)

港南区

事業 所数	B 漁業			事業 所数	C 鉱業, 採石業, 砂利採取業			事業 所数	D 建設業		
	従業者数				従業者数				従業者数		
	総数 <sup>1)</sup>	男	女		総数 <sup>1)</sup>	男	女		総数 <sup>1)</sup>	男	女
-	-	-	-	-	-	-	-	4	30	22	8
-	-	-	-	-	-	-	-	4	18	14	4
-	-	-	-	-	-	-	-	2	23	19	1
-	-	-	-	-	-	-	-	10	87	68	19
-	-	-	-	-	-	-	-	5	35	21	14
-	-	-	-	-	-	-	-	4	17	15	2
-	-	-	-	-	-	-	-	8	41	26	15
-	-	-	-	-	-	-	-	4	10	6	4
-	-	-	-	-	-	-	-	4	27	18	9
-	-	-	-	-	-	-	-	11	128	99	29
-	-	-	-	-	-	-	-	5	21	10	11
-	-	-	-	-	-	-	-	5	19	14	5
-	-	-	-	-	-	-	-	7	43	32	11
-	-	-	-	-	-	-	-	8	33	26	7
-	-	-	-	-	-	-	-	4	65	52	13
-	-	-	-	-	-	-	-	9	59	44	15
-	-	-	-	-	-	-	-	-	-	-	-
-	-	-	-	-	-	-	-	5	22	18	4
-	-	-	-	-	-	-	-	3	7	5	2
-	-	-	-	-	-	-	-	14	69	56	13
-	-	-	-	-	-	-	-	5	31	25	6
-	-	-	-	-	-	-	-	2	55	44	11
-	-	-	-	-	-	-	-	3	5	3	2
-	-	-	-	-	-	-	-	10	51	37	14
-	-	-	-	-	-	-	-	5	23	11	4
-	-	-	-	-	-	-	-	4	34	28	6
-	-	-	-	-	-	-	-	1	1	1	-
-	-	-	-	-	-	-	-	6	37	32	5
-	-	-	-	-	-	-	-	11	54	41	13
-	-	-	-	-	-	-	-	6	21	18	3

第14表 町別、産業大分類別事業所数

町名	E 製造業			F 電気・ガス・熱供給・水道業		
	事業所数	従業者数		事業所数	従業者数	
		総数 <sup>1)</sup>	男		女	総数 <sup>1)</sup>
上永谷五丁目	-	-	-	-	-	-
上永谷六丁目	-	-	-	-	-	-
丸山台一丁目	-	-	-	-	-	-
丸山台二丁目	3	2	2	-	-	-
丸山台三丁目	2	4	1	3	-	-
丸山台四丁目	-	-	-	-	-	-
港南台一丁目	3	9	8	1	-	-
港南台二丁目	-	-	-	-	-	-
港南台三丁目	1	1	1	-	-	-
港南台四丁目	-	-	-	-	-	-
港南台五丁目	4	56	17	39	-	-
港南台六丁目	2	15	8	7	-	-
港南台七丁目	6	41	16	25	-	-
港南台八丁目	3	15	9	6	-	-
港南台九丁目	1	1	1	-	-	-
日限山一丁目	2	8	5	3	-	-
日限山二丁目	-	-	-	-	-	-
日限山三丁目	-	-	-	-	-	-
日限山四丁目	-	-	-	-	-	-
東 芹が谷	3	10	6	4	-	-
日野南一丁目	-	-	-	-	-	-
日野南二丁目	4	32	23	9	-	-
日野南三丁目	2	6	5	1	-	-
日野南四丁目	-	-	-	-	-	-
日野南五丁目	-	-	-	-	-	-
日野南六丁目	-	-	-	-	-	-
日野南七丁目	2	7	6	1	-	-
日野中央一丁目	2	3	3	-	-	-
日野中央二丁目	1	59	59	-	-	-
日野中央三丁目	1	2	1	1	-	-

(注1) 男女別の不詳を含む

及び従業者数—民営及び国、地方公共団体 (続)

港南区

G 情報通信業				H 運輸業、郵便業				I 卸売業、小売業			
事業 所数	従業者数			事業 所数	従業者数			事業 所数	従業者数		
	総数 <sup>1)</sup>	男	女		総数 <sup>1)</sup>	男	女		総数 <sup>1)</sup>	男	女
1	8	5	3	-	-	-	-	4	14	11	3
-	-	-	-	-	-	-	-	4	26	17	9
-	-	-	-	2	348	330	18	34	702	192	510
1	4	2	2	1	1	1	-	23	212	87	125
1	1	1	-	-	-	-	-	25	191	81	110
1	4	3	1	1	44	44	-	4	59	24	35
3	4	3	1	-	-	-	-	9	76	54	22
2	5	3	2	-	-	-	-	9	112	54	58
-	-	-	-	1	12	12	-	111	1,983	520	1,353
3	10	5	5	-	-	-	-	35	342	151	191
-	-	-	-	1	28	14	14	15	157	72	85
1	1	1	-	1	13	11	2	17	291	106	185
1	1	-	1	5	267	215	52	16	192	129	63
2	3	1	2	-	-	-	-	8	93	58	35
1	1	1	-	-	-	-	-	17	256	132	124
1	1	1	-	1	14	11	3	16	189	115	74
-	-	-	-	1	24	22	2	6	32	11	21
2	4	2	2	-	-	-	-	2	44	14	30
-	-	-	-	-	-	-	-	6	14	7	7
1	4	4	-	2	2	2	-	11	74	29	45
-	-	-	-	1	1	1	-	13	87	60	27
-	-	-	-	-	-	-	-	7	50	37	13
-	-	-	-	1	138	137	1	3	32	15	17
2	3	2	1	-	-	-	-	5	37	34	3
-	-	-	-	-	-	-	-	15	111	59	52
-	-	-	-	-	-	-	-	2	20	10	10
-	-	-	-	-	-	-	-	1	1	1	-
-	-	-	-	2	39	24	15	22	238	176	62
1	1	1	-	1	13	13	-	13	104	83	21
-	-	-	-	-	-	-	-	8	78	19	59

第14表 町別、産業大分類別事業所数

町名	J 金融業, 保険業				K 不動産業, 物品賃貸業			
	事業所数	従業者数			事業所数	従業者数		
		総数 <sup>1)</sup>	男	女		総数 <sup>1)</sup>	男	女
上永谷五丁目	-	-	-	-	2	3	2	1
上永谷六丁目	-	-	-	-	2	4	2	2
丸山台一丁目	3	41	4	37	8	30	21	9
丸山台二丁目	3	25	1	24	10	29	15	14
丸山台三丁目	1	21	8	13	12	43	17	26
丸山台四丁目	-	-	-	-	1	5	3	2
港南台一丁目	2	20	9	11	7	28	14	14
港南台二丁目	-	-	-	-	9	37	22	15
港南台三丁目	9	104	24	76	17	123	77	46
港南台四丁目	4	47	16	31	16	84	42	42
港南台五丁目	1	41	3	38	7	17	7	10
港南台六丁目	1	9	4	5	6	21	15	6
港南台七丁目	3	7	3	4	8	40	29	11
港南台八丁目	-	-	-	-	10	29	14	15
港南台九丁目	2	19	3	16	9	23	15	8
日限山一丁目	-	-	-	-	7	18	5	13
日限山二丁目	-	-	-	-	-	-	-	-
日限山三丁目	1	1	1	-	2	6	3	3
日限山四丁目	-	-	-	-	3	4	1	3
東 芹が谷	-	-	-	-	2	4	2	2
日野南一丁目	-	-	-	-	5	13	6	7
日野南二丁目	-	-	-	-	4	4	2	2
日野南三丁目	-	-	-	-	1	1	-	1
日野南四丁目	-	-	-	-	5	7	3	4
日野南五丁目	2	4	4	-	1	1	-	1
日野南六丁目	-	-	-	-	3	5	1	4
日野南七丁目	-	-	-	-	1	1	1	-
日野中央一丁目	-	-	-	-	5	16	7	9
日野中央二丁目	-	-	-	-	7	18	6	12
日野中央三丁目	-	-	-	-	3	6	3	3

(注1) 男女別の不詳を含む



及び従業者数—民営及び国、地方公共団体 (続)

港南区

L 学術研究, 専門・技術サービス業				M 宿泊業, 飲食サービス業				N 生活関連サービス業, 娯楽業			
事業 所数	従業者数			事業 所数	従業者数			事業 所数	従業者数		
	総数 <sup>1)</sup>	男	女		総数 <sup>1)</sup>	男	女		総数 <sup>1)</sup>	男	女
1	-	-	-	-	-	-	-	2	14	8	6
2	3	2	1	1	1	1	-	-	-	-	-
4	12	7	5	16	144	71	73	14	116	60	56
16	105	42	63	5	126	39	87	8	59	26	33
5	10	8	2	9	166	67	73	10	30	5	25
1	1	1	-	4	27	7	20	1	3	2	1
3	7	4	3	4	15	12	3	5	15	8	7
2	6	3	3	5	47	19	28	1	10	4	6
5	34	6	28	39	707	219	488	30	197	84	109
6	19	12	7	32	308	111	174	27	171	55	116
4	11	3	8	12	133	44	89	8	52	25	27
2	8	6	2	7	73	22	51	8	54	18	36
7	12	7	5	3	42	19	23	5	19	11	8
2	7	2	5	1	14	9	5	-	-	-	-
4	48	25	23	1	102	33	69	1	6	-	6
4	4	2	2	5	62	27	35	5	9	3	6
1	1	1	-	1	9	-	9	-	-	-	-
1	3	-	3	2	6	3	3	2	5	2	3
2	4	2	2	-	-	-	-	1	1	-	1
3	4	2	2	-	-	-	-	2	7	4	3
4	13	8	5	6	52	10	42	6	29	7	22
1	1	1	-	2	15	4	11	2	4	1	3
1	2	1	1	1	4	1	3	1	65	42	23
2	16	4	12	4	33	19	14	3	12	5	7
5	15	5	10	3	12	5	7	4	6	2	4
4	7	5	2	2	6	3	3	4	11	2	9
-	-	-	-	1	2	1	1	1	1	-	1
1	1	1	-	3	103	54	49	3	55	5	2
2	4	2	2	4	38	16	22	6	63	31	32
4	7	4	3	-	-	-	-	4	12	7	5

第14表 町別、産業大分類別事業所数

町名	O 教育, 学習支援業				P 医療, 福祉			
	事業所数	従業者数			事業所数	従業者数		
		総数 <sup>1)</sup>	男	女		総数 <sup>1)</sup>	男	女
上永谷五丁目	2	48	5	43	4	20	8	12
上永谷六丁目	-	-	-	-	3	51	8	43
丸山台一丁目	25	272	120	152	16	219	59	160
丸山台二丁目	5	7	3	4	15	431	100	331
丸山台三丁目	9	117	22	95	17	151	26	125
丸山台四丁目	2	65	43	22	-	-	-	-
港南台一丁目	5	42	20	22	11	80	21	59
港南台二丁目	6	90	26	64	10	188	39	149
港南台三丁目	24	306	126	180	38	2,124	90	340
港南台四丁目	25	360	124	236	41	654	137	517
港南台五丁目	5	248	79	169	29	467	111	356
港南台六丁目	5	96	41	55	13	249	56	193
港南台七丁目	-	-	-	-	17	390	83	307
港南台八丁目	-	-	-	-	3	5	2	3
港南台九丁目	6	153	82	71	7	40	6	34
日限山一丁目	2	3	-	3	11	163	33	130
日限山二丁目	4	51	19	32	5	38	13	25
日限山三丁目	3	33	12	21	1	1	1	-
日限山四丁目	1	33	15	18	1	25	8	17
東 芹が谷	-	-	-	-	3	48	7	41
日野南一丁目	-	-	-	-	13	111	18	93
日野南二丁目	1	2	-	2	1	9	2	7
日野南三丁目	-	-	-	-	4	372	89	283
日野南四丁目	-	-	-	-	3	89	31	58
日野南五丁目	1	4	-	4	8	85	35	50
日野南六丁目	4	54	11	43	6	83	41	42
日野南七丁目	-	-	-	-	-	-	-	-
日野中央一丁目	-	-	-	-	5	120	54	66
日野中央二丁目	4	170	89	81	11	186	75	111
日野中央三丁目	1	1	-	1	6	94	10	84

(注1) 男女別の不詳を含む

及び従業者数－民営及び国、地方公共団体 (続)

港南区

Q 複合サービス事業				R サービス業(他に分類されないもの)				S 公務(他に分類されるものを除く)			
事業 所数	従業者数			事業 所数	従業者数			事業 所数	従業者数		
	総数 <sup>1)</sup>	男	女		総数 <sup>1)</sup>	男	女		総数 <sup>1)</sup>	男	女
-	-	-	-	6	22	12	10	-	-	-	-
-	-	-	-	2	8	6	2	-	-	-	-
1	24	14	10	3	22	10	12	-	-	-	-
-	-	-	-	2	7	2	5	-	-	-	-
1	8	4	4	1	11	10	1	1	13	13	-
-	-	-	-	-	-	-	-	-	-	-	-
-	-	-	-	4	24	11	13	-	-	-	-
-	-	-	-	3	29	19	10	-	-	-	-
2	40	16	24	9	211	96	115	1	7	2	5
-	-	-	-	4	10	7	3	-	-	-	-
-	-	-	-	4	39	11	28	-	-	-	-
-	-	-	-	3	12	9	3	-	-	-	-
1	6	2	4	5	28	18	8	-	-	-	-
1	149	95	54	2	72	71	1	1	23	23	-
1	2	-	2	4	6	3	3	-	-	-	-
-	-	-	-	2	3	2	1	-	-	-	-
-	-	-	-	1	4	1	3	-	-	-	-
1	7	3	4	-	-	-	-	-	-	-	-
-	-	-	-	1	1	1	-	1	1	1	-
-	-	-	-	1	3	2	1	-	-	-	-
1	5	1	4	1	4	1	3	-	-	-	-
-	-	-	-	-	-	-	-	-	-	-	-
-	-	-	-	-	-	-	-	-	-	-	-
-	-	-	-	-	-	-	-	-	-	-	-
-	-	-	-	2	3	1	2	-	-	-	-
1	7	3	4	4	28	5	23	-	-	-	-
-	-	-	-	-	-	-	-	-	-	-	-
-	-	-	-	2	26	14	12	-	-	-	-
1	17	8	9	4	18	12	6	-	-	-	-
-	-	-	-	1	1	-	1	-	-	-	-

第14表 町別、産業大分類別事業所数

町名	総数				A 農業, 林業			
	事業所数	従業者数			事業所数	従業者数		
		総数 <sup>1)</sup>	男	女		総数 <sup>1)</sup>	男	女
保土ヶ谷区	4,960	57,246	29,642	26,271	4	10	8	2
岩瀬保狩権	308	4,119	2,051	2,043	-	-	-	-
岩瀬保狩権	63	299	141	158	-	-	-	-
岩瀬保狩権	67	476	224	252	-	-	-	-
岩瀬保狩権	132	2,472	1,444	1,028	-	-	-	-
権太坂一丁目	45	405	194	211	1	2	1	1
権太坂二丁目	33	269	147	122	-	-	-	-
権太坂三丁目	36	657	266	365	-	-	-	-
境木本町	23	422	187	235	-	-	-	-
境木本町	60	277	125	152	-	-	-	-
境木本町	195	2,669	1,568	1,084	-	-	-	-
法泉一丁目	27	102	67	35	-	-	-	-
法泉二丁目	28	90	56	34	-	-	-	-
法泉三丁目	25	252	193	59	-	-	-	-
法藤初音ヶ丘	32	201	91	110	-	-	-	-
法藤初音ヶ丘	61	255	138	117	-	-	-	-
花岩霞桜	8	104	45	59	-	-	-	-
花岩霞桜	22	173	97	76	-	-	-	-
花岩霞桜	25	87	29	30	-	-	-	-
桜ヶ丘一丁目	38	210	97	113	-	-	-	-
桜ヶ丘二丁目	33	308	154	154	-	-	-	-
月帷西岩神	27	118	31	81	-	-	-	-
月帷西岩神	155	1,170	574	570	-	-	-	-
月帷西岩神	71	1,267	840	427	-	-	-	-
月帷西岩神	141	1,051	436	614	-	-	-	-
月帷西岩神	168	6,454	3,949	2,489	-	-	-	-
星川一丁目	117	760	301	353	-	-	-	-
星川二丁目	76	967	399	562	-	-	-	-
星川三丁目	58	530	290	240	-	-	-	-
明川	9	75	11	64	-	-	-	-
明川	85	2,762	1,510	1,104	-	-	-	-
天宮鎌峰岡	396	2,600	1,111	1,463	-	-	-	-
天宮鎌峰岡	135	1,106	405	701	-	-	-	-
天宮鎌峰岡	45	158	92	66	1	4	4	-
天宮鎌峰岡	76	916	610	306	-	-	-	-
天宮鎌峰岡	70	749	574	175	-	-	-	-
峰和田一丁目	127	1,544	587	727	-	-	-	-
峰和田二丁目	156	1,348	573	775	-	-	-	-
峰和田三丁目	70	545	187	358	-	-	-	-
峰和田四丁目	135	4,739	2,933	1,680	-	-	-	-
峰和田四丁目	70	1,110	290	321	-	-	-	-
仏坂上星川	229	2,697	1,301	1,381	-	-	-	-
仏坂上星川	61	484	213	270	1	2	2	-
仏坂上星川	60	330	145	185	-	-	-	-
仏坂上星川	75	467	225	237	-	-	-	-
仏坂上星川	68	879	353	526	-	-	-	-
西谷一丁目	40	542	243	273	-	-	-	-
西谷二丁目	22	250	165	85	-	-	-	-
西谷三丁目	20	89	49	40	-	-	-	-
西谷四丁目	118	697	286	411	-	-	-	-
西谷四丁目	69	354	131	223	-	-	-	-
川東新上	95	1,034	579	455	-	-	-	-
川東新上	87	579	351	228	-	-	-	-
川東新上	156	1,264	553	711	-	-	-	-
川東新上	221	2,359	1,362	997	1	2	1	1

(注1) 男女別の不詳を含む

及び従業者数－民営及び国、地方公共団体

保土ヶ谷区

事業 所数	B 漁業			事業 所数	C 鉱業，採石業，砂利採取業			事業 所数	D 建設業		
	従業者数				従業者数				従業者数		
	総数 <sup>1)</sup>	男	女		総数 <sup>1)</sup>	男	女		総数 <sup>1)</sup>	男	女
-	-	-	-	-	-	-	-	654	4,032	3,233	779
-	-	-	-	-	-	-	-	18	129	93	16
-	-	-	-	-	-	-	-	15	61	53	8
-	-	-	-	-	-	-	-	7	44	27	17
-	-	-	-	-	-	-	-	25	160	132	28
-	-	-	-	-	-	-	-	3	23	18	5
-	-	-	-	-	-	-	-	1	8	7	1
-	-	-	-	-	-	-	-	4	32	9	23
-	-	-	-	-	-	-	-	4	17	12	5
-	-	-	-	-	-	-	-	5	37	29	8
-	-	-	-	-	-	-	-	47	328	281	47
-	-	-	-	-	-	-	-	8	42	36	6
-	-	-	-	-	-	-	-	12	47	36	11
-	-	-	-	-	-	-	-	11	57	43	14
-	-	-	-	-	-	-	-	4	14	10	4
-	-	-	-	-	-	-	-	16	65	47	18
-	-	-	-	-	-	-	-	1	4	4	-
-	-	-	-	-	-	-	-	3	11	8	3
-	-	-	-	-	-	-	-	4	16	10	6
-	-	-	-	-	-	-	-	3	24	23	1
-	-	-	-	-	-	-	-	5	16	11	5
-	-	-	-	-	-	-	-	2	11	9	2
-	-	-	-	-	-	-	-	9	94	77	17
-	-	-	-	-	-	-	-	10	85	65	20
-	-	-	-	-	-	-	-	7	35	26	9
-	-	-	-	-	-	-	-	7	21	19	2
-	-	-	-	-	-	-	-	9	101	86	15
-	-	-	-	-	-	-	-	1	1	1	-
-	-	-	-	-	-	-	-	8	69	58	11
-	-	-	-	-	-	-	-	1	1	1	-
-	-	-	-	-	-	-	-	3	8	7	1
-	-	-	-	-	-	-	-	24	80	57	23
-	-	-	-	-	-	-	-	10	81	66	15
-	-	-	-	-	-	-	-	8	26	22	4
-	-	-	-	-	-	-	-	16	164	141	23
-	-	-	-	-	-	-	-	11	54	44	10
-	-	-	-	-	-	-	-	22	183	140	43
-	-	-	-	-	-	-	-	7	47	41	6
-	-	-	-	-	-	-	-	9	43	35	8
-	-	-	-	-	-	-	-	23	229	205	24
-	-	-	-	-	-	-	-	3	8	7	1
-	-	-	-	-	-	-	-	51	306	257	49
-	-	-	-	-	-	-	-	15	59	46	13
-	-	-	-	-	-	-	-	-	-	-	-
-	-	-	-	-	-	-	-	8	26	19	7
-	-	-	-	-	-	-	-	2	4	1	3
-	-	-	-	-	-	-	-	1	7	4	3
-	-	-	-	-	-	-	-	4	26	21	5
-	-	-	-	-	-	-	-	4	30	23	7
-	-	-	-	-	-	-	-	11	31	23	8
-	-	-	-	-	-	-	-	2	5	2	3
-	-	-	-	-	-	-	-	26	156	128	28
-	-	-	-	-	-	-	-	16	65	47	18
-	-	-	-	-	-	-	-	32	183	146	37
-	-	-	-	-	-	-	-	59	516	424	92

第14表 町別、産業大分類別事業所数

町名	E 製造業				F 電気・ガス・熱供給・水道業			
	事業所数	従業者数			事業所数	従業者数		
		総数 <sup>1)</sup>	男	女		総数 <sup>1)</sup>	男	女
保土ヶ谷区	211	3,211	2,215	996	6	322	290	32
岩瀬保狩権	11	186	137	49	-	-	-	-
権境今	1	2	1	1	-	-	-	-
権境今	2	4	2	2	-	-	-	-
権境今	3	8	4	4	-	-	-	-
権境今	1	1	-	1	-	-	-	-
権境今	3	14	7	7	-	-	-	-
権境今	1	2	1	1	-	-	-	-
権境今	3	11	6	5	-	-	-	-
権境今	-	-	-	-	-	-	-	-
権境今	21	378	302	76	-	-	-	-
権境今	2	7	2	5	-	-	-	-
権境今	-	-	-	-	-	-	-	-
権境今	-	-	-	-	-	-	-	-
権境今	4	19	18	1	-	-	-	-
権境今	1	3	2	1	-	-	-	-
権境今	-	-	-	-	-	-	-	-
権境今	-	-	-	-	-	-	-	-
権境今	2	9	2	7	-	-	-	-
権境今	3	7	2	5	-	-	-	-
権境今	1	9	1	8	1	21	20	1
権境今	1	3	-	3	-	-	-	-
権境今	1	5	4	1	-	-	-	-
権境今	4	91	72	19	-	-	-	-
権境今	1	2	2	-	-	-	-	-
権境今	14	1,003	814	189	1	9	6	3
権境今	4	38	16	22	-	-	-	-
権境今	4	203	158	45	-	-	-	-
権境今	2	7	5	2	-	-	-	-
権境今	1	3	2	1	-	-	-	-
権境今	1	5	4	1	-	-	-	-
権境今	8	53	38	15	2	15	14	1
権境今	4	35	21	14	-	-	-	-
権境今	2	3	2	1	-	-	-	-
権境今	6	104	74	30	-	-	-	-
権境今	6	59	45	14	-	-	-	-
権境今	3	8	5	3	-	-	-	-
権境今	4	62	22	40	-	-	-	-
権境今	3	203	44	159	-	-	-	-
権境今	3	7	5	2	-	-	-	-
権境今	3	13	11	2	-	-	-	-
権境今	14	220	102	118	-	-	-	-
権境今	3	25	11	14	-	-	-	-
権境今	1	1	-	1	-	-	-	-
権境今	4	45	26	19	-	-	-	-
権境今	7	24	20	4	-	-	-	-
権境今	-	-	-	-	-	-	-	-
権境今	-	-	-	-	-	-	-	-
権境今	1	2	-	2	-	-	-	-
権境今	6	59	32	27	-	-	-	-
権境今	-	-	-	-	-	-	-	-
権境今	3	11	7	4	1	114	99	15
権境今	8	42	34	8	-	-	-	-
権境今	6	15	8	7	-	-	-	-
権境今	13	122	87	35	-	-	-	-

(注1) 男女別の不詳を含む

及び従業者数－民営及び国、地方公共団体

保土ヶ谷区

事業 所数	G 情報通信業			事業 所数	H 運輸業、郵便業			事業 所数	I 卸売業、小売業		
	従業者数				従業者数				従業者数		
	総数 <sup>1)</sup>	男	女		総数 <sup>1)</sup>	男	女		総数 <sup>1)</sup>	男	女
101	1,291	939	345	80	2,941	2,557	384	953	9,441	4,616	4,644
8	161	111	50	6	422	374	48	64	619	241	378
3	6	5	1	1	6	3	3	5	24	17	7
-	-	-	-	1	9	7	2	17	192	81	111
2	55	35	20	3	189	165	24	30	709	507	202
1	1	1	-	1	1	-	1	17	67	34	33
-	-	-	-	2	26	24	2	8	99	72	27
2	12	10	2	2	117	96	21	10	315	105	210
-	-	-	-	-	-	-	-	3	51	35	16
2	4	3	1	-	-	-	-	13	34	17	17
-	-	-	-	6	173	157	16	27	178	88	73
-	-	-	-	-	-	-	-	7	11	5	6
1	1	1	-	-	-	-	-	2	9	8	1
2	3	2	1	-	-	-	-	5	145	133	12
1	1	-	1	-	-	-	-	3	6	3	3
3	3	3	-	1	2	1	1	9	25	12	13
1	1	1	-	-	-	-	-	-	-	-	-
1	1	-	1	1	1	1	-	6	30	19	11
1	2	1	1	-	-	-	-	7	10	7	3
-	-	-	-	-	-	-	-	10	49	24	25
1	1	1	-	-	-	-	-	5	18	13	5
3	8	4	4	-	-	-	-	8	23	6	17
3	23	14	9	-	-	-	-	41	231	104	127
1	1	1	-	1	1	1	-	6	22	13	9
4	20	12	8	-	-	-	-	21	150	47	103
13	626	472	154	-	-	-	-	39	1,191	835	340
4	7	6	1	1	42	38	4	23	135	46	89
1	3	2	1	-	-	-	-	15	326	103	223
1	47	22	25	-	-	-	-	8	51	21	30
-	-	-	-	-	-	-	-	1	15	5	10
3	66	60	6	3	547	449	98	15	281	69	64
8	30	18	12	4	10	8	2	63	350	156	194
-	-	-	-	-	-	-	-	57	438	179	259
2	11	10	1	1	1	1	-	6	11	7	4
3	57	47	10	3	190	180	10	14	140	70	70
1	2	1	1	1	2	2	-	16	223	160	63
1	3	3	-	2	118	114	4	24	424	141	283
-	-	-	-	-	-	-	-	32	403	206	197
1	3	2	1	1	2	1	1	14	52	26	26
3	14	4	3	6	246	234	12	20	208	46	162
1	3	3	-	2	59	55	4	15	141	61	80
2	79	58	21	5	149	105	44	40	199	119	80
-	-	-	-	-	-	-	-	8	50	30	20
-	-	-	-	2	60	59	1	11	52	20	32
2	7	3	4	2	10	8	2	18	93	53	40
2	5	4	1	-	-	-	-	18	420	161	259
-	-	-	-	1	49	45	4	8	94	31	63
-	-	-	-	2	145	110	35	4	13	10	3
1	2	2	-	1	6	6	-	4	13	7	6
2	3	2	1	1	2	2	-	25	106	39	67
1	1	1	-	-	-	-	-	12	74	31	43
1	1	1	-	1	3	3	-	11	74	41	33
2	4	2	2	2	164	158	6	10	41	17	24
1	5	5	-	1	1	1	-	37	266	93	173
2	3	2	1	8	128	101	27	32	243	121	122

第14表 町別、産業大分類別事業所数

町名	J 金融業, 保険業				K 不動産業, 物品賃貸業			
	事業所数	従業者数			事業所数	従業者数		
		総数 <sup>1)</sup>	男	女		総数 <sup>1)</sup>	男	女
保土ヶ谷区	54	1,087	455	632	478	1,360	810	550
岩瀬保狩権	2	31	17	14	30	124	80	44
権境今	-	-	-	-	9	16	7	9
権境今	-	-	-	-	10	15	9	6
権境今	-	-	-	-	10	25	16	9
権境今	2	8	2	6	-	-	-	-
権境今	-	-	-	-	4	5	2	3
権境今	1	3	2	1	-	-	-	-
権境今	-	-	-	-	-	-	-	-
権境今	2	6	5	1	7	10	7	3
権境今	-	-	-	-	11	33	22	11
権境今	-	-	-	-	-	-	-	-
権境今	-	-	-	-	3	9	6	3
権境今	-	-	-	-	1	2	-	2
権境今	-	-	-	-	3	4	2	2
権境今	2	2	2	-	5	8	6	2
権境今	-	-	-	-	2	4	2	2
権境今	-	-	-	-	1	1	-	1
権境今	-	-	-	-	3	5	2	3
権境今	-	-	-	-	7	9	5	4
権境今	-	-	-	-	6	11	4	7
権境今	-	-	-	-	3	6	2	4
権境今	3	27	4	23	15	54	36	18
権境今	-	-	-	-	16	34	20	14
権境今	2	11	3	8	10	32	12	20
権境今	5	707	297	410	7	178	166	12
権境今	-	-	-	-	12	22	9	13
権境今	1	1	1	-	9	20	11	9
権境今	-	-	-	-	4	6	4	2
権境今	-	-	-	-	1	-	-	-
権境今	4	45	23	22	5	15	9	6
権境今	10	116	44	72	40	157	83	74
権境今	2	5	5	-	13	33	17	16
権境今	-	-	-	-	9	19	12	7
権境今	2	2	2	-	10	27	14	13
権境今	-	-	-	-	9	27	17	10
権境今	2	5	1	4	19	37	27	10
権境今	1	19	12	7	22	46	26	20
権境今	1	24	1	23	15	32	17	15
権境今	-	-	-	-	22	40	19	21
権境今	-	-	-	-	8	14	6	8
権境今	1	2	1	1	25	50	25	25
権境今	1	2	1	1	6	15	8	7
権境今	2	19	11	8	7	11	7	4
権境今	-	-	-	-	9	14	8	6
権境今	-	-	-	-	3	12	8	4
権境今	1	4	2	2	1	2	-	2
権境今	-	-	-	-	1	6	2	4
権境今	-	-	-	-	1	4	2	2
権境今	2	29	9	20	14	47	23	24
権境今	-	-	-	-	6	15	6	9
権境今	1	6	4	2	4	8	3	5
権境今	1	1	1	-	8	17	7	10
権境今	-	-	-	-	5	13	5	8
権境今	2	6	3	3	9	21	12	9

(注1) 男女別の不詳を含む



及び従業者数－民営及び国、地方公共団体

保土ヶ谷区

L 学術研究，専門・技術サービス業				M 宿泊業，飲食サービス業				N 生活関連サービス業，娯楽業			
事業 所数	従業者数			事業 所数	従業者数			事業 所数	従業者数		
	総数 <sup>1)</sup>	男	女		総数 <sup>1)</sup>	男	女		総数 <sup>1)</sup>	男	女
268	1,559	1,026	533	503	3,551	1,280	2,062	429	2,408	1,061	1,246
13	45	19	26	54	395	164	231	33	109	55	54
7	9	7	2	6	23	5	18	8	13	6	7
3	17	13	4	4	9	2	7	7	31	23	8
5	7	5	2	9	85	37	48	12	88	73	15
2	4	3	1	4	10	3	7	4	8	2	6
2	6	2	4	-	-	-	-	3	4	2	2
3	9	3	6	3	39	3	10	2	7	1	6
-	-	-	-	1	2	1	1	2	38	31	7
7	12	7	5	3	6	2	4	4	12	2	10
9	18	9	9	18	180	68	112	11	311	122	189
2	4	3	1	1	2	1	1	2	3	2	1
5	5	2	3	-	-	-	-	2	3	2	1
1	3	1	2	1	2	1	1	2	3	-	3
4	7	6	1	1	11	1	10	5	23	5	18
3	14	10	4	-	-	-	-	11	15	9	6
-	-	-	-	1	2	1	1	1	22	14	8
1	1	1	-	1	2	2	-	1	1	1	-
2	8	3	5	-	-	-	-	-	-	-	-
4	7	5	2	2	7	1	6	-	-	-	-
1	1	1	-	1	5	-	5	2	2	1	1
-	-	-	-	1	1	1	-	-	-	-	-
10	46	32	14	8	60	10	24	18	82	28	54
5	12	11	1	4	22	12	10	2	6	2	4
11	42	23	19	28	208	88	119	17	64	15	49
17	775	548	227	22	224	93	131	8	143	61	82
5	9	4	5	15	114	23	39	12	19	6	13
5	21	13	8	13	125	57	68	8	34	11	17
2	15	7	8	9	80	42	38	5	76	60	16
2	3	1	2	-	-	-	-	-	-	-	-
2	6	6	-	13	97	34	63	6	36	16	20
22	123	89	34	70	348	129	193	57	403	190	213
7	42	26	16	10	61	29	32	7	17	3	14
3	4	2	2	-	-	-	-	1	2	1	1
3	6	3	3	3	5	2	3	4	22	16	6
4	11	9	2	6	13	2	11	1	2	2	-
8	16	8	8	6	28	15	13	6	15	7	8
3	9	4	5	21	120	52	68	18	51	24	27
3	3	3	-	4	42	7	35	3	7	5	2
10	41	23	18	10	91	12	53	5	106	3	10
6	18	11	7	4	43	4	13	5	68	16	52
11	28	17	11	19	465	166	299	16	103	47	54
1	1	1	-	6	25	6	19	3	8	4	4
1	16	12	4	13	40	16	24	9	15	4	11
5	10	4	6	5	15	10	5	5	13	6	7
3	22	12	10	8	58	16	42	11	155	58	97
1	1	1	-	6	99	28	45	4	12	4	8
5	15	10	5	2	3	1	2	1	1	1	-
1	1	1	-	2	6	2	4	-	-	-	-
3	12	5	7	9	29	12	17	15	41	10	31
3	7	4	3	16	31	10	21	9	31	22	9
8	18	10	8	9	65	33	32	6	42	26	16
5	18	3	15	8	15	5	10	6	12	4	8
4	5	4	1	16	63	18	45	12	29	15	14
6	9	6	3	13	60	22	38	17	36	22	14

第14表 町別、産業大分類別事業所数

町名	O 教育, 学習支援業				P 医療, 福祉			
	事業所数	従業者数			事業所数	従業者数		
		総数 <sup>1)</sup>	男	女		総数 <sup>1)</sup>	男	女
保 土 ケ 谷 区	215	6,508	3,544	2,964	711	13,885	4,034	9,281
岩 井 谷 町	17	307	162	145	35	1,332	396	931
瀬 戸 ケ 谷 町	3	79	12	67	3	35	5	30
保 土 ケ 谷 町	-	-	-	-	10	116	31	85
狩 場 町	3	11	3	8	15	911	283	628
権 太 坂 一 丁 目	4	261	115	146	3	17	13	4
権 太 坂 二 丁 目	2	44	12	32	8	63	19	44
権 太 坂 三 丁 目	-	-	-	-	5	95	11	84
境 木 本 町	1	30	3	27	5	259	91	168
境 木 本 町	5	46	19	27	9	90	24	66
今 井 町	7	204	103	101	23	689	267	422
法 泉 一 丁 目	2	12	11	1	2	20	6	14
法 泉 二 丁 目	2	3	-	3	1	13	1	12
法 泉 三 丁 目	-	-	-	-	2	37	13	24
藤 塚 町	2	45	19	26	4	69	25	44
初 音 ケ 丘	5	32	14	18	5	86	32	54
花 見 崎 台 町	-	-	-	-	1	39	7	32
岩 霞 丘 一 丁 目	1	38	12	26	4	63	43	20
桜 ケ 丘 二 丁 目	2	4	1	3	2	28	-	-
桜 ケ 丘 二 丁 目	1	50	15	35	5	38	14	24
桜 ケ 丘 二 丁 目	4	155	89	66	4	67	11	56
月 見 子 台 町	1	22	-	22	4	31	2	23
帷 久 保 町	7	63	26	37	30	216	57	159
西 久 保 町	2	6	1	5	13	372	109	263
岩 間 戸 町	2	16	9	7	25	269	63	206
神 戸 町	4	54	16	38	14	795	289	506
星 川 一 丁 目	7	62	18	44	17	152	22	90
星 川 二 丁 目	3	16	6	10	12	199	24	175
星 川 三 丁 目	4	91	38	53	14	85	30	55
明 神 辺 台 町	-	-	-	-	2	51	2	49
川 神 辺 台 町	4	97	33	64	17	440	103	337
天 王 町	12	97	40	57	66	764	204	560
宮 田 町	7	46	21	25	11	326	24	302
鎌 谷 町	4	27	1	26	5	17	4	13
峰 沢 町	1	1	-	1	9	195	59	136
岡 沢 町	-	-	-	-	4	56	25	31
峰 岡 町	6	129	23	106	16	245	41	204
和 田 一 丁 目	10	76	48	28	33	498	122	376
和 田 二 丁 目	2	7	4	3	10	111	37	74
常 盤 台 町	10	3,105	2,116	989	17	622	252	370
釜 台 町	6	183	83	100	12	520	24	23
仏 向 町	3	134	52	82	30	558	178	367
坂 本 町	3	60	20	40	13	236	84	152
上 星 川 一 丁 目	6	53	9	44	8	63	7	56
上 星 川 二 丁 目	5	43	16	27	9	98	19	74
上 星 川 三 丁 目	1	7	1	6	11	122	31	91
西 谷 町	2	20	13	7	10	222	86	136
西 谷 一 丁 目	1	9	8	1	2	32	2	30
西 谷 二 丁 目	-	-	-	-	3	20	3	17
西 谷 三 丁 目	3	7	6	1	22	293	102	191
西 谷 四 丁 目	5	18	4	14	13	156	42	114
川 島 町	5	193	112	81	14	332	106	226
東 川 島 町	1	1	-	1	14	177	61	116
新 井 町	5	105	75	30	26	512	133	379
上 菅 田 町	8	310	118	192	39	814	371	443

(注1) 男女別の不詳を含む

及び従業者数－民営及び国、地方公共団体

保土ヶ谷区

Q 複合サービス事業				R サービス業(他に分類されないもの)				S 公務(他に分類されるものを除く)			
事業 所数	従業者数			事業 所数	従業者数			事業 所数	従業者数		
	総数 <sup>1)</sup>	男	女		総数 <sup>1)</sup>	男	女		総数 <sup>1)</sup>	男	女
19	150	56	94	256	3,739	2,361	1,133	18	1,751	1,157	594
2	7	3	4	14	222	183	39	1	30	16	14
-	-	-	-	2	25	20	5	-	-	-	-
1	5	1	4	4	22	16	6	1	12	12	-
1	7	2	5	14	217	182	35	-	-	-	-
-	-	-	-	2	2	2	-	-	-	-	-
-	-	-	-	-	-	-	-	-	-	-	-
-	-	-	-	2	3	2	1	1	23	23	-
-	-	-	-	4	14	8	6	-	-	-	-
-	-	-	-	3	20	10	10	-	-	-	-
1	6	1	5	12	147	124	23	2	24	24	-
-	-	-	-	1	1	1	-	-	-	-	-
-	-	-	-	-	-	-	-	-	-	-	-
-	-	-	-	-	-	-	-	-	-	-	-
-	-	-	-	1	2	2	-	-	-	-	-
-	-	-	-	-	-	-	-	-	-	-	-
-	-	-	-	1	32	16	16	-	-	-	-
-	-	-	-	2	24	10	14	-	-	-	-
-	-	-	-	2	5	3	2	-	-	-	-
1	5	2	3	2	14	6	8	-	-	-	-
-	-	-	-	2	2	2	-	-	-	-	-
-	-	-	-	4	13	7	6	-	-	-	-
1	8	1	7	8	100	91	9	1	161	90	71
-	-	-	-	7	615	533	82	-	-	-	-
1	8	2	6	12	194	134	60	-	-	-	-
1	6	4	2	15	640	255	385	1	82	74	8
-	-	-	-	8	59	27	18	-	-	-	-
1	8	2	6	3	10	10	-	-	-	-	-
-	-	-	-	1	3	3	-	-	-	-	-
-	-	-	-	1	2	-	2	-	-	-	-
-	-	-	-	6	29	21	8	3	1,090	676	414
-	-	-	-	10	54	41	13	-	-	-	-
-	-	-	-	7	22	14	8	-	-	-	-
-	-	-	-	3	33	26	7	-	-	-	-
-	-	-	-	2	3	2	1	-	-	-	-
-	-	-	-	7	105	95	10	4	195	172	23
-	-	-	-	12	333	62	41	-	-	-	-
-	-	-	-	5	17	16	1	-	-	-	-
1	7	1	6	3	9	4	5	-	-	-	-
1	7	3	4	5	23	11	12	-	-	-	-
-	-	-	-	5	40	9	31	-	-	-	-
1	17	10	7	10	280	121	159	1	107	43	64
-	-	-	-	1	1	-	-	-	-	-	-
-	-	-	-	-	-	-	-	-	-	-	-
-	-	-	-	3	93	53	40	-	-	-	-
1	8	2	6	1	42	39	3	-	-	-	-
-	-	-	-	4	7	4	3	1	25	25	-
-	-	-	-	-	-	-	-	-	-	-	-
-	-	-	-	2	5	3	2	-	-	-	-
1	6	2	4	4	32	19	13	-	-	-	-
1	15	8	7	1	1	1	-	-	-	-	-
-	-	-	-	4	10	5	5	1	1	1	-
-	-	-	-	6	22	12	10	-	-	-	-
1	6	2	4	10	61	48	13	-	-	-	-
1	7	2	5	11	82	70	12	-	-	-	-

第14表 町別、産業大分類別事業所数

町名	総数				A 農業, 林業			
	事業所数	従業者数			事業所数	従業者数		
		総数 <sup>1)</sup>	男	女		総数 <sup>1)</sup>	男	女
新 桜 ケ 丘 一 丁 目	90	562	221	341	-	-	-	-
新 桜 ケ 丘 二 丁 目	67	506	207	299	-	-	-	-
新 仏 向 西	34	337	241	96	-	-	-	-

(注1) 男女別の不詳を含む

及び従業者数－民営及び国、地方公共団体 (続)

保土ヶ谷区

B 漁業				C 鉱業, 採石業, 砂利採取業				D 建設業				
事業 所数	従業者数			事業 所数	従業者数			事業 所数	従業者数			
	総数 <sup>1)</sup>	男	女		総数 <sup>1)</sup>	男	女		総数 <sup>1)</sup>	男	女	
-	-	-	-	-	-	-	-	-	16	55	34	21
-	-	-	-	-	-	-	-	-	14	56	41	15
-	-	-	-	-	-	-	-	-	7	31	21	10

第14表 町別、産業大分類別事業所数

町名	E 製造業				F 電気・ガス・熱供給・水道業			
	事業所数	従業者数			事業所数	従業者数		
		総数 <sup>1)</sup>	男	女		総数 <sup>1)</sup>	男	女
新 桜 ヶ 丘 一 丁 目	5	22	13	9	-	-	-	-
新 桜 ヶ 丘 二 丁 目	3	7	6	1	-	-	-	-
新 仏 向 西	3	49	38	11	1	163	151	12

(注1) 男女別の不詳を含む

及び従業者数－民営及び国、地方公共団体 (続)

保土ヶ谷区

G 情報通信業				H 運輸業、郵便業				I 卸売業、小売業			
事業 所数	従業者数			事業 所数	従業者数			事業 所数	従業者数		
	総数 <sup>1)</sup>	男	女		総数 <sup>1)</sup>	男	女		総数 <sup>1)</sup>	男	女
-	-	-	-	2	40	32	8	13	92	37	55
1	1	1	-	2	19	15	4	12	200	81	119
2	4	3	1	1	1	1	-	4	5	3	2

第14表 町別、産業大分類別事業所数

町名	J 金融業，保険業				K 不動産業，物品賃貸業			
	事業所数	従業者数			事業所数	従業者数		
		総数 <sup>1)</sup>	男	女		総数 <sup>1)</sup>	男	女
新 桜 ヶ 丘 一 丁 目	1	6	2	4	10	29	11	18
新 桜 ヶ 丘 二 丁 目	-	-	-	-	1	2	-	2
新 仏 向 西	-	-	-	-	7	14	6	8

(注1) 男女別の不詳を含む



及び従業者数－民営及び国、地方公共団体 (続)

保土ヶ谷区

L 学術研究，専門・技術サービス業				M 宿泊業，飲食サービス業				N 生活関連サービス業，娯楽業			
事業 所数	従業者数			事業 所数	従業者数			事業 所数	従業者数		
	総数 <sup>1)</sup>	男	女		総数 <sup>1)</sup>	男	女		総数 <sup>1)</sup>	男	女
3	4	2	2	12	105	28	77	11	42	16	26
5	8	6	2	1	5	-	5	7	15	3	12
1	5	5	-	1	5	3	2	2	7	2	5

第14表 町別、産業大分類別事業所数

町名	O 教育, 学習支援業				P 医療, 福祉			
	事業所数	従業者数			事業所数	従業者数		
		総数 <sup>1)</sup>	男	女		総数 <sup>1)</sup>	男	女
新 桜 ケ 丘 一 丁 目	7	65	16	49	6	61	5	56
新 桜 ケ 丘 二 丁 目	6	41	19	22	12	130	15	115
新 仏 向 西	1	23	2	21	2	28	4	24

(注1) 男女別の不詳を含む

及び従業者数－民営及び国、地方公共団体 (続)

保土ヶ谷区

Q 複合サービス事業				R サービス業(他に分類されないもの)				S 公務(他に分類されるものを除く)			
事業 所数	従業者数			事業 所数	従業者数			事業 所数	従業者数		
	総数 <sup>1)</sup>	男	女		総数 <sup>1)</sup>	男	女		総数 <sup>1)</sup>	男	女
1	17	8	9	3	24	17	7	-	-	-	-
-	-	-	-	2	21	19	2	1	1	1	-
-	-	-	-	2	2	2	-	-	-	-	-

第14表 町別、産業大分類別事業所数

町名	総数				A 農業, 林業			
	事業所数	従業者数			事業所数	従業者数		
		総数 <sup>1)</sup>	男	女		総数 <sup>1)</sup>	男	女
旭区	5,259	63,099	29,291	33,182	8	43	30	13
中白根一丁目	46	266	94	172	-	-	-	-
中白根二丁目	48	427	201	226	-	-	-	-
中白根三丁目	20	166	41	125	-	-	-	-
中白根四丁目	36	179	103	76	-	-	-	-
川島町	77	820	325	495	-	-	-	-
鶴ヶ峰一丁目	182	2,032	791	1,194	-	-	-	-
鶴ヶ峰二丁目	227	2,118	717	1,364	-	-	-	-
西川島町	57	599	341	258	-	-	-	-
市左沢近山町	188	2,406	1,055	1,347	-	-	-	-
小高町	57	745	277	468	-	-	-	-
三反田町	27	236	111	125	-	-	-	-
白根一丁目	19	84	57	27	-	-	-	-
白根二丁目	23	591	334	257	-	-	-	-
白根三丁目	27	320	97	210	1	2	2	-
白根四丁目	29	384	267	117	-	-	-	-
白根五丁目	33	204	100	104	-	-	-	-
白根六丁目	28	302	145	157	-	-	-	-
白根七丁目	68	427	153	274	-	-	-	-
白根八丁目	32	113	39	74	-	-	-	-
上白根町	45	854	366	488	-	-	-	-
上白根一丁目	20	133	88	45	-	-	-	-
上白根二丁目	199	3,219	1,577	1,616	1	2	2	-
上白根三丁目	37	291	103	188	-	-	-	-
今宿東町	55	918	350	568	-	-	-	-
今宿西南町	46	1,020	572	448	-	-	-	-
今宿南町	39	194	117	77	-	-	-	-
今宿岡町	107	993	498	475	-	-	-	-
川井宿本町	136	1,206	661	516	-	-	-	-
川井宿井町	53	438	267	171	-	-	-	-
若葉台一丁目	97	863	470	393	1	2	1	1
若葉台二丁目	72	742	456	286	1	15	7	8
若葉台三丁目	107	1,427	759	665	-	-	-	-
若葉台四丁目	211	3,468	2,040	1,400	1	2	1	1
下川井町	13	109	36	73	-	-	-	-
矢指町	36	529	292	237	1	2	2	-
金谷一丁目	51	628	218	351	-	-	-	-
金谷二丁目	41	2,282	954	1,328	-	-	-	-
笹野台一丁目	99	1,621	926	692	-	-	-	-
笹野台二丁目	38	1,954	777	1,177	-	-	-	-
笹野台三丁目	26	636	271	365	-	-	-	-
笹野台四丁目	14	101	81	20	-	-	-	-
今川美台	22	124	78	46	-	-	-	-
中沢一丁目	103	696	300	396	-	-	-	-
中沢二丁目	12	111	33	78	-	-	-	-
中沢三丁目	22	51	27	24	-	-	-	-
中尾一丁目	30	289	119	170	-	-	-	-
中尾二丁目	28	415	146	269	-	-	-	-
二俣川1丁目	57	572	267	276	-	-	-	-
	32	206	96	110	-	-	-	-
	15	94	45	49	-	-	-	-
	28	174	74	97	-	-	-	-
	33	903	444	459	-	-	-	-
	29	1,362	422	940	-	-	-	-
	357	3,483	1,378	2,104	-	-	-	-

(注1) 男女別の不詳を含む

及び従業者数－民営及び国、地方公共団体

旭区

事業 所数	B 漁業			事業 所数	C 鉱業，採石業，砂利採取業			事業 所数	D 建設業		
	従業者数				従業者数				従業者数		
	総数 <sup>1)</sup>	男	女		総数 <sup>1)</sup>	男	女		総数 <sup>1)</sup>	男	女
-	-	-	-	-	-	-	-	782	5,443	4,374	1,042
-	-	-	-	-	-	-	-	9	24	18	6
-	-	-	-	-	-	-	-	11	63	50	13
-	-	-	-	-	-	-	-	5	16	8	8
-	-	-	-	-	-	-	-	13	50	37	13
-	-	-	-	-	-	-	-	17	98	80	18
-	-	-	-	-	-	-	-	8	42	24	18
-	-	-	-	-	-	-	-	15	75	54	21
-	-	-	-	-	-	-	-	13	99	83	16
-	-	-	-	-	-	-	-	42	359	291	68
-	-	-	-	-	-	-	-	4	8	5	3
-	-	-	-	-	-	-	-	8	58	46	12
-	-	-	-	-	-	-	-	9	61	44	17
-	-	-	-	-	-	-	-	3	18	16	2
-	-	-	-	-	-	-	-	5	24	20	4
-	-	-	-	-	-	-	-	6	52	43	9
-	-	-	-	-	-	-	-	7	56	49	7
-	-	-	-	-	-	-	-	7	88	80	8
-	-	-	-	-	-	-	-	10	86	42	44
-	-	-	-	-	-	-	-	7	21	14	7
-	-	-	-	-	-	-	-	6	42	37	5
-	-	-	-	-	-	-	-	6	28	21	7
-	-	-	-	-	-	-	-	33	256	208	48
-	-	-	-	-	-	-	-	1	2	1	1
-	-	-	-	-	-	-	-	12	97	83	14
-	-	-	-	-	-	-	-	3	16	12	4
-	-	-	-	-	-	-	-	8	46	39	7
-	-	-	-	-	-	-	-	31	188	146	42
-	-	-	-	-	-	-	-	32	219	182	37
-	-	-	-	-	-	-	-	19	108	92	16
-	-	-	-	-	-	-	-	18	141	122	19
-	-	-	-	-	-	-	-	17	139	113	26
-	-	-	-	-	-	-	-	17	106	80	23
-	-	-	-	-	-	-	-	43	343	276	67
-	-	-	-	-	-	-	-	-	-	-	-
-	-	-	-	-	-	-	-	3	14	13	1
-	-	-	-	-	-	-	-	-	-	-	-
-	-	-	-	-	-	-	-	4	17	12	5
-	-	-	-	-	-	-	-	21	164	136	25
-	-	-	-	-	-	-	-	7	46	32	14
-	-	-	-	-	-	-	-	8	78	65	13
-	-	-	-	-	-	-	-	5	80	72	8
-	-	-	-	-	-	-	-	7	58	46	12
-	-	-	-	-	-	-	-	3	15	12	3
-	-	-	-	-	-	-	-	2	2	2	-
-	-	-	-	-	-	-	-	5	20	14	6
-	-	-	-	-	-	-	-	5	27	24	3
-	-	-	-	-	-	-	-	5	28	24	4
-	-	-	-	-	-	-	-	8	41	23	18
-	-	-	-	-	-	-	-	4	27	21	6
-	-	-	-	-	-	-	-	3	11	9	2
-	-	-	-	-	-	-	-	6	47	33	14
-	-	-	-	-	-	-	-	7	20	15	5
-	-	-	-	-	-	-	-	4	18	16	2
-	-	-	-	-	-	-	-	13	94	75	19

第14表 町別、産業大分類別事業所数

町名	E 製造業				F 電気・ガス・熱供給・水道業			
	事業所数	従業者数			事業所数	従業者数		
		総数 <sup>1)</sup>	男	女		総数 <sup>1)</sup>	男	女
旭区	217	2,426	1,499	927	11	451	400	51
中白根一丁目	1	2	-	2	-	-	-	-
中白根二丁目	1	3	2	1	-	-	-	-
中白根三丁目	2	4	3	1	-	-	-	-
中白根四丁目	1	3	2	1	-	-	-	-
中川島	3	30	18	12	-	-	-	-
鶴ヶ峰一丁目	4	21	11	10	-	-	-	-
鶴ヶ峰二丁目	4	29	19	10	-	-	-	-
西川島	4	20	13	7	-	-	-	-
市左沢近	11	102	42	60	-	-	-	-
小高	-	-	-	-	-	-	-	-
小高町	5	46	19	27	-	-	-	-
三反田	1	2	2	-	-	-	-	-
白根一丁目	3	56	53	3	-	-	-	-
白根二丁目	-	-	-	-	-	-	-	-
白根三丁目	3	9	7	2	-	-	-	-
白根四丁目	2	3	2	1	-	-	-	-
白根五丁目	-	-	-	-	-	-	-	-
白根六丁目	4	12	9	3	-	-	-	-
白根七丁目	1	3	1	2	-	-	-	-
白根八丁目	2	36	32	4	-	-	-	-
上白根	3	31	30	1	-	-	-	-
上白根一丁目	17	249	172	77	-	-	-	-
上白根二丁目	-	-	-	-	-	-	-	-
上白根三丁目	1	4	2	2	-	-	-	-
上白根	3	491	310	181	-	-	-	-
今宿	2	4	3	1	-	-	-	-
今宿東	6	16	8	8	-	-	-	-
今宿西南	9	63	40	23	-	-	-	-
今宿南	8	86	58	28	-	-	-	-
今都岡	10	69	42	27	-	-	-	-
川井宿	4	14	11	3	-	-	-	-
川井本	14	154	129	25	2	34	33	1
上川井	17	137	84	53	3	49	46	3
若葉台一丁目	2	2	1	1	-	-	-	-
若葉台二丁目	1	2	1	1	-	-	-	-
若葉台三丁目	-	-	-	-	-	-	-	-
若葉台四丁目	-	-	-	-	-	-	-	-
下川井	7	55	28	27	1	15	12	3
矢指	3	65	46	19	1	192	155	37
金指	-	-	-	-	-	-	-	-
金谷一丁目	2	2	2	-	-	-	-	-
金谷二丁目	-	-	-	-	-	-	-	-
笹野台一丁目	-	-	-	-	-	-	-	-
笹野台二丁目	1	29	14	15	-	-	-	-
笹野台三丁目	-	-	-	-	1	1	1	-
笹野台四丁目	1	4	3	1	-	-	-	-
今川	-	-	-	-	1	1	1	-
四季美	6	34	15	19	-	-	-	-
中沢一丁目	-	-	-	-	-	-	-	-
中沢二丁目	-	-	-	-	-	-	-	-
中沢三丁目	1	1	1	-	-	-	-	-
中尾一丁目	-	-	-	-	-	-	-	-
中尾二丁目	-	-	-	-	-	-	-	-
二俣川1丁目	3	7	5	2	-	-	-	-

(注1) 男女別の不詳を含む

及び従業者数－民営及び国、地方公共団体

旭区

G 情報通信業				H 運輸業、郵便業				I 卸売業、小売業			
事業 所数	従業者数			事業 所数	従業者数			事業 所数	従業者数		
	総数 <sup>1)</sup>	男	女		総数 <sup>1)</sup>	男	女		総数 <sup>1)</sup>	男	女
40	153	115	38	122	3,309	2,716	537	1,060	11,146	4,853	6,165
1	2	1	1	-	-	-	-	7	30	13	17
-	-	-	-	1	45	40	5	12	185	59	126
-	-	-	-	-	-	-	-	2	27	11	16
-	-	-	-	2	16	15	1	6	41	17	24
4	11	10	1	-	-	-	-	15	128	49	79
-	-	-	-	-	-	-	-	34	211	103	108
-	-	-	-	-	-	-	-	58	776	253	523
-	-	-	-	7	200	163	37	8	68	19	49
-	-	-	-	3	38	36	2	39	438	187	251
1	1	1	-	-	-	-	-	19	283	105	178
-	-	-	-	-	-	-	-	1	1	1	-
-	-	-	-	-	-	-	-	1	4	-	4
-	-	-	-	3	160	155	5	1	9	7	2
-	-	-	-	-	-	-	-	8	50	39	11
-	-	-	-	1	23	21	2	3	50	22	28
-	-	-	-	-	-	-	-	9	46	26	20
1	1	1	-	1	7	7	-	7	114	33	81
1	1	1	-	1	1	1	-	19	123	39	84
-	-	-	-	-	-	-	-	6	13	6	7
-	-	-	-	-	-	-	-	7	49	23	26
-	-	-	-	1	1	1	-	3	8	6	2
2	3	2	1	10	377	328	49	35	301	171	130
-	-	-	-	2	2	2	-	8	59	17	42
-	-	-	-	2	16	13	3	14	141	90	51
-	-	-	-	2	37	25	12	16	321	129	192
-	-	-	-	-	-	-	-	7	20	18	2
1	2	1	1	-	-	-	-	18	115	62	53
1	2	1	1	1	9	9	-	31	329	186	143
-	-	-	-	1	1	1	-	4	20	10	10
-	-	-	-	2	41	35	6	29	223	135	88
-	-	-	-	6	88	79	9	11	153	93	60
-	-	-	-	4	12	8	4	24	185	119	66
-	-	-	-	24	687	626	61	40	350	221	129
-	-	-	-	-	-	-	-	3	10	2	8
1	1	1	-	2	151	149	2	5	27	24	3
-	-	-	-	2	20	17	3	15	306	88	218
-	-	-	-	-	-	-	-	5	15	2	13
-	-	-	-	7	307	290	17	17	190	78	112
-	-	-	-	1	41	36	5	7	53	30	23
-	-	-	-	2	21	18	3	2	6	3	3
-	-	-	-	-	-	-	-	1	3	2	1
-	-	-	-	-	-	-	-	3	9	8	1
1	1	1	-	1	2	1	1	19	99	37	62
-	-	-	-	-	-	-	-	2	7	5	2
2	2	2	-	-	-	-	-	3	6	3	3
1	1	1	-	2	13	11	2	6	71	44	27
1	4	3	1	1	1	-	1	2	11	8	3
1	4	2	2	2	37	11	26	17	251	136	115
-	-	-	-	-	-	-	-	6	23	5	18
-	-	-	-	-	-	-	-	2	5	3	2
-	-	-	-	-	-	-	-	5	16	8	8
2	3	2	1	-	-	-	-	2	8	1	7
1	1	1	-	-	-	-	-	5	39	7	32
2	6	2	4	1	1	-	1	71	732	220	512

第14表 町別、産業大分類別事業所数

町名	J 金融業, 保険業				K 不動産業, 物品賃貸業			
	事業所数	従業者数			事業所数	従業者数		
		総数 <sup>1)</sup>	男	女		総数 <sup>1)</sup>	男	女
旭区	50	804	209	581	386	1,559	872	628
中白根一丁目	1	1	1	-	-	-	-	-
中白根二丁目	-	-	-	-	5	10	5	5
中白根三丁目	-	-	-	-	-	-	-	-
中白根四丁目	1	2	2	-	1	3	2	1
中川島	-	-	-	-	2	3	2	1
鶴ヶ峰一丁目	2	17	2	1	22	95	57	38
鶴ヶ峰二丁目	3	128	54	74	24	70	41	29
西川島	-	-	-	-	10	14	8	6
西市沢近山	-	-	-	-	13	28	15	13
小高町	1	2	2	-	-	-	-	-
小反田町	-	-	-	-	2	2	1	1
小反田町	-	-	-	-	2	4	1	3
白根一丁目	-	-	-	-	-	-	-	-
白根二丁目	1	1	1	-	2	5	1	4
白根三丁目	-	-	-	-	2	3	1	2
白根四丁目	-	-	-	-	1	7	2	5
白根五丁目	-	-	-	-	-	-	-	-
白根六丁目	-	-	-	-	5	27	23	4
白根七丁目	-	-	-	-	-	-	-	-
白根八丁目	-	-	-	-	4	9	4	5
上白根町	-	-	-	-	-	-	-	-
上白根一丁目	-	-	-	-	6	22	6	16
上白根二丁目	1	12	1	11	-	-	-	-
上白根三丁目	-	-	-	-	2	3	1	2
上白根三丁目	1	5	3	2	-	-	-	-
今宿町	-	-	-	-	3	5	2	3
今宿東町	-	-	-	-	8	31	17	14
今宿西南町	1	18	13	5	8	28	13	15
今宿南町	-	-	-	-	4	18	13	5
今都岡町	-	-	-	-	2	3	-	3
川井宿町	-	-	-	-	5	12	6	6
川井本町	-	-	-	-	3	20	16	4
上川井町	1	2	2	-	13	56	41	15
若葉台一丁目	-	-	-	-	2	4	2	2
若葉台二丁目	-	-	-	-	1	2	-	2
若葉台三丁目	2	22	3	19	3	62	2	1
若葉台四丁目	-	-	-	-	6	10	8	2
下川井町	-	-	-	-	11	103	67	36
矢指町	-	-	-	-	2	12	12	-
金指谷	-	-	-	-	2	8	4	4
金指谷一丁目	-	-	-	-	-	-	-	-
金指谷二丁目	-	-	-	-	3	15	9	6
笹野台一丁目	2	28	15	13	11	40	26	14
笹野台二丁目	-	-	-	-	-	-	-	-
笹野台三丁目	-	-	-	-	-	-	-	-
笹野台四丁目	-	-	-	-	2	4	1	3
今川町	-	-	-	-	6	12	6	6
四季美台	-	-	-	-	3	20	12	8
中沢一丁目	1	8	6	2	3	6	5	1
中沢二丁目	-	-	-	-	1	2	1	1
中沢三丁目	-	-	-	-	-	-	-	-
中尾一丁目	1	2	1	1	-	-	-	-
中尾二丁目	-	-	-	-	1	2	1	1
二俣川1丁目	8	179	39	140	26	134	76	58

(注1) 男女別の不詳を含む



及び従業者数－民間及び国、地方公共団体

旭区

L 学術研究，専門・技術サービス業				M 宿泊業，飲食サービス業				N 生活関連サービス業，娯楽業			
事業所数	従業者数			事業所数	従業者数			事業所数	従業者数		
	総数 <sup>1)</sup>	男	女		総数 <sup>1)</sup>	男	女		総数 <sup>1)</sup>	男	女
221	1,070	675	382	498	4,913	1,689	3,006	463	2,648	1,031	1,578
2	3	2	1	2	19	3	16	9	24	5	19
2	4	2	2	2	5	2	3	3	22	7	15
1	1	-	1	1	13	1	12	3	5	2	3
3	12	4	8	2	8	2	6	1	2	-	2
5	6	6	-	10	62	30	32	6	29	7	22
4	16	8	8	28	209	79	130	31	119	61	58
7	25	15	10	40	373	151	191	28	115	34	75
2	2	2	-	2	40	16	24	3	5	2	3
5	23	9	14	12	141	58	83	18	62	17	41
1	8	8	-	4	37	11	26	4	7	2	5
3	17	14	3	1	6	-	6	1	4	-	4
1	1	1	-	2	3	2	1	-	-	-	-
1	1	1	-	5	78	13	65	-	-	-	-
3	16	3	-	1	36	14	22	-	-	-	-
-	-	-	-	-	-	-	-	1	1	-	1
-	-	-	-	4	20	6	14	1	1	-	1
-	-	-	-	1	1	-	1	3	6	3	3
1	1	-	1	4	8	2	6	5	12	3	9
4	9	5	4	3	3	1	2	3	3	3	-
3	4	2	2	2	11	4	7	2	6	1	5
1	1	1	-	1	4	3	1	3	56	23	33
3	10	3	7	17	301	89	186	11	46	26	20
1	2	1	1	7	64	36	28	4	5	3	2
2	16	5	11	6	72	22	50	2	4	4	-
6	15	12	3	1	12	4	8	7	37	12	25
2	2	2	-	3	11	1	10	3	7	5	2
3	58	52	6	11	179	70	109	13	64	12	32
3	13	10	3	13	131	37	68	10	56	10	43
-	-	-	-	-	-	-	-	4	26	13	13
2	24	19	5	6	121	51	70	10	38	17	21
2	7	5	2	4	23	7	16	4	8	3	5
6	161	126	35	4	16	5	11	5	84	28	56
2	4	2	2	10	165	73	92	11	238	98	140
1	2	2	-	-	-	-	-	-	-	-	-
5	9	6	3	1	6	2	4	1	11	2	9
-	-	-	-	9	43	15	28	4	24	5	19
6	12	6	6	3	88	30	58	2	10	5	5
1	1	1	-	6	116	44	72	3	85	40	45
1	12	3	9	3	58	3	55	1	1	-	1
-	-	-	-	2	32	10	22	-	-	-	-
1	1	1	-	1	1	1	-	1	1	-	1
2	8	3	5	2	3	2	1	3	5	2	3
10	57	30	27	12	77	31	46	13	64	23	41
-	-	-	-	-	-	-	-	2	3	1	2
4	6	4	2	1	2	1	1	-	-	-	-
3	6	4	2	2	50	10	40	-	-	-	-
-	-	-	-	3	36	2	34	-	-	-	-
2	40	26	14	4	37	5	3	8	52	19	33
2	2	-	2	4	22	11	11	5	12	4	8
-	-	-	-	3	13	6	7	1	2	1	1
-	-	-	-	2	16	3	13	7	21	4	14
-	-	-	-	1	2	2	-	1	1	-	1
2	7	4	3	3	74	6	68	-	-	-	-
17	85	45	40	70	514	181	332	48	292	138	154

第14表 町別、産業大分類別事業所数

町名	O 教育, 学習支援業				P 医療, 福祉			
	事業所数	従業者数			事業所数	従業者数		
		総数 <sup>1)</sup>	男	女		総数 <sup>1)</sup>	男	女
旭区	295	4,833	2,113	2,720	780	18,992	5,268	13,653
中白根一丁目	6	83	28	55	5	67	15	52
中白根二丁目	-	-	-	-	10	82	31	51
中白根三丁目	1	2	-	2	4	91	15	76
中白根四丁目	2	12	7	5	4	30	15	15
川島町	2	38	20	18	11	403	97	306
鶴ヶ峰一丁目	13	158	67	91	31	454	86	335
鶴ヶ峰二丁目	13	100	37	63	33	422	56	366
西川島町	2	5	-	5	6	146	35	111
西市沢町	6	160	83	77	28	977	265	712
左近山	5	164	58	106	12	206	71	135
小高町	1	51	10	41	3	39	9	30
三反田町	1	1	1	-	1	5	4	1
白根一丁目	-	-	-	-	5	245	66	179
白根二丁目	2	21	4	17	9	64	11	53
白根三丁目	4	44	12	32	5	27	3	24
白根四丁目	3	33	5	28	3	35	11	24
白根五丁目	3	3	1	2	12	144	26	118
白根六丁目	3	10	2	8	5	51	7	44
白根七丁目	3	91	63	28	15	602	200	402
白根八丁目	-	-	-	-	1	1	1	-
上白根町	8	255	119	136	38	1,202	335	867
上白根一丁目	1	31	19	12	10	101	16	85
上白根二丁目	4	101	50	51	7	455	76	379
上白根三丁目	4	8	-	8	2	17	5	12
今宿町	6	31	6	25	1	6	2	4
今宿東町	6	120	41	79	4	160	39	121
今宿西町	2	10	10	-	17	271	119	152
今宿南町	2	56	18	38	4	49	3	46
都岡町	2	47	12	35	8	136	28	108
川井宿町	3	66	29	37	6	152	49	103
川井本町	-	-	-	-	21	619	189	430
上川井町	3	55	17	38	18	1,075	301	746
若葉台一丁目	2	64	26	38	3	27	3	24
若葉台二丁目	3	179	57	122	7	96	10	86
若葉台三丁目	2	25	19	6	6	42	9	33
若葉台四丁目	3	65	37	28	7	2,056	851	1,205
下川井町	4	155	70	85	14	394	138	256
矢指町	-	-	-	-	3	1,039	264	775
金指谷	-	-	-	-	8	464	152	312
金指谷一丁目	2	8	1	7	-	-	-	-
金指谷二丁目	-	-	-	-	2	26	8	18
笹野台一丁目	6	68	42	26	22	223	63	160
笹野台二丁目	-	-	-	-	4	69	10	59
笹野台三丁目	2	2	-	2	1	6	1	5
笹野台四丁目	3	50	16	34	5	63	5	58
今川町	1	81	12	69	7	239	89	150
四季美台	1	14	10	4	3	38	6	32
中沢一丁目	2	67	27	40	4	38	16	22
中沢二丁目	1	14	5	9	3	39	12	27
中沢三丁目	1	47	17	30	3	20	3	17
中尾一丁目	5	193	70	123	6	76	5	71
中尾二丁目	3	114	86	28	2	1,067	279	788
二俣川1丁目	31	275	131	144	56	676	188	488

(注1) 男女別の不詳を含む

及び従業者数－民営及び国、地方公共団体

旭区

Q 複合サービス事業				R サービス業(他に分類されないもの)				S 公務(他に分類されるものを除く)			
事業 所数	従業者数			事業 所数	従業者数			事業 所数	従業者数		
	総数 <sup>1)</sup>	男	女		総数 <sup>1)</sup>	男	女		総数 <sup>1)</sup>	男	女
23	554	287	267	288	3,419	2,394	1,024	15	1,336	766	570
-	-	-	-	3	11	8	3	-	-	-	-
1	8	3	5	-	-	-	-	-	-	-	-
1	7	1	6	-	-	-	-	-	-	-	-
-	-	-	-	-	-	-	-	-	-	-	-
-	-	-	-	2	12	6	6	-	-	-	-
2	17	4	13	1	1	1	-	2	672	288	384
-	-	-	-	2	5	3	2	-	-	-	-
-	-	-	-	-	-	-	-	-	-	-	-
1	5	1	4	9	58	36	22	1	15	15	-
2	14	4	10	4	15	10	5	-	-	-	-
-	-	-	-	2	12	11	1	-	-	-	-
-	-	-	-	1	3	2	1	-	-	-	-
-	-	-	-	2	24	23	1	-	-	-	-
-	-	-	-	2	2	-	2	-	-	-	-
-	-	-	-	1	160	157	3	-	-	-	-
-	-	-	-	-	-	-	-	-	-	-	-
-	-	-	-	2	17	5	12	-	-	-	-
-	-	-	-	3	9	6	3	-	-	-	-
-	-	-	-	-	-	-	-	-	-	-	-
-	-	-	-	1	4	-	4	-	-	-	-
-	-	-	-	1	3	2	1	-	-	-	-
1	6	1	5	17	189	115	74	-	-	-	-
1	12	6	6	1	1	1	-	-	-	-	-
-	-	-	-	3	9	4	5	-	-	-	-
-	-	-	-	1	61	60	1	-	-	-	-
-	-	-	-	4	62	39	23	-	-	-	-
1	7	3	4	5	53	47	6	-	-	-	-
1	23	14	9	7	34	17	17	-	-	-	-
-	-	-	-	7	74	59	15	-	-	-	-
1	8	3	5	5	9	4	5	1	1	1	-
-	-	-	-	8	40	29	11	1	25	25	-
-	-	-	-	7	36	26	10	-	-	-	-
-	-	-	-	25	305	252	53	-	-	-	-
-	-	-	-	-	-	-	-	-	-	-	-
-	-	-	-	5	29	25	4	-	-	-	-
1	9	4	5	6	48	29	19	1	27	27	-
-	-	-	-	5	9	3	6	-	-	-	-
-	-	-	-	7	36	22	14	-	-	-	-
-	-	-	-	9	435	196	239	-	-	-	-
-	-	-	-	2	27	19	8	-	-	-	-
1	5	2	3	-	-	-	-	-	-	-	-
-	-	-	-	-	-	-	-	-	-	-	-
-	-	-	-	3	22	19	3	-	-	-	-
-	-	-	-	1	1	1	-	-	-	-	-
-	-	-	-	3	6	1	5	-	-	-	-
-	-	-	-	-	-	-	-	-	-	-	-
-	-	-	-	1	2	1	1	-	-	-	-
-	-	-	-	2	4	2	2	-	-	-	-
-	-	-	-	1	1	1	-	-	-	-	-
-	-	-	-	1	8	8	-	-	-	-	-
-	-	-	-	3	6	5	1	-	-	-	-
1	5	2	3	5	330	226	104	2	263	120	143
-	-	-	-	8	40	22	18	-	-	-	-
2	377	220	157	8	103	57	46	1	8	1	7

第14表 町別、産業大分類別事業所数

町名	総数				A 農業, 林業			
	事業所数	従業者数			事業所数	従業者数		
		総数 <sup>1)</sup>	男	女		総数 <sup>1)</sup>	男	女
二 俣 川 2 丁目	287	3,926	1,470	2,307	-	-	-	-
本 村 町	92	1,417	830	561	-	-	-	-
本 宿 町	95	1,229	815	414	1	12	10	2
南 本 宿 町	150	1,640	937	652	1	6	5	1
大 池 町	10	347	132	215	-	-	-	-
万 騎 が 原 町	58	534	187	347	-	-	-	-
柏 さ ち が 丘	97	856	338	518	-	-	-	-
東 希 望 が 丘	119	1,188	604	558	-	-	-	-
中 希 望 が 丘	182	2,005	915	1,064	-	-	-	-
南 希 望 が 丘	273	2,073	745	1,320	-	-	-	-
善 希 望 が 丘	38	495	255	240	-	-	-	-
桐 部 が 作 町	54	479	238	241	-	-	-	-
今 宿 一 丁目	35	186	103	46	-	-	-	-
今 宿 二 丁目	28	308	146	162	-	-	-	-
今 宿 二 丁目	24	139	92	47	-	-	-	-
鶴 ヶ 峰 本 町 一 丁目	120	1,342	729	612	-	-	-	-
鶴 ヶ 峰 本 町 二 丁目	50	270	111	159	-	-	-	-
鶴 ヶ 峰 本 町 三 丁目	13	140	88	52	-	-	-	-

(注1) 男女別の不詳を含む

及び従業者数－民営及び国、地方公共団体 (続)

旭区

B 漁業				C 鉱業, 採石業, 砂利採取業				D 建設業				
事業 所数	従業者数			事業 所数	従業者数			事業 所数	従業者数			
	総数 <sup>1)</sup>	男	女		総数 <sup>1)</sup>	男	女		総数 <sup>1)</sup>	男	女	
-	-	-	-	-	-	-	-	-	16	114	92	12
-	-	-	-	-	-	-	-	-	12	95	79	16
-	-	-	-	-	-	-	-	-	25	294	256	38
-	-	-	-	-	-	-	-	-	35	296	265	28
-	-	-	-	-	-	-	-	-	1	1	1	-
-	-	-	-	-	-	-	-	-	3	6	4	2
-	-	-	-	-	-	-	-	-	7	51	41	10
-	-	-	-	-	-	-	-	-	24	119	88	31
-	-	-	-	-	-	-	-	-	21	168	128	40
-	-	-	-	-	-	-	-	-	17	94	67	19
-	-	-	-	-	-	-	-	-	2	14	10	4
-	-	-	-	-	-	-	-	-	10	64	55	9
-	-	-	-	-	-	-	-	-	10	47	40	7
-	-	-	-	-	-	-	-	-	8	56	42	14
-	-	-	-	-	-	-	-	-	6	39	32	7
-	-	-	-	-	-	-	-	-	14	124	93	31
-	-	-	-	-	-	-	-	-	5	20	16	4
-	-	-	-	-	-	-	-	-	1	5	5	-

第14表 町別、産業大分類別事業所数

町名	E 製造業				F 電気・ガス・熱供給・水道業			
	事業所数	従業者数			事業所数	従業者数		
		総数 <sup>1)</sup>	男	女		総数 <sup>1)</sup>	男	女
二 俣 川 2 丁目	3	28	17	11	-	-	-	-
本 村 町	-	-	-	-	-	-	-	-
本 宿 町	4	127	98	29	-	-	-	-
南 本 宿 町	7	85	23	62	1	132	126	6
大 池 町	-	-	-	-	-	-	-	-
万 騎 が 原 町	1	1	1	-	-	-	-	-
柏 さ ち が 丘	1	-	-	-	-	-	-	-
東 希 望 が 丘	5	154	29	125	-	-	-	-
中 希 望 が 丘	1	6	1	5	-	-	-	-
南 希 望 が 丘	2	4	2	2	-	-	-	-
善 桐 が 作 町	2	4	2	2	-	-	-	-
今 宿 一 丁目	4	13	7	6	-	-	-	-
今 宿 二 丁目	3	21	14	7	-	-	-	-
鶴 ヶ 峰 本 町 一 丁目	-	-	-	-	-	-	-	-
鶴 ヶ 峰 本 町 二 丁目	7	67	51	16	-	-	-	-
鶴 ヶ 峰 本 町 三 丁目	1	11	10	1	-	-	-	-
鶴 ヶ 峰 本 町 三 丁目	2	3	2	1	1	27	26	1

(注1) 男女別の不詳を含む

及び従業者数－民営及び国、地方公共団体 (続)

旭区

G 情報通信業				H 運輸業、郵便業				I 卸売業、小売業			
事業 所数	従業者数			事業 所数	従業者数			事業 所数	従業者数		
	総数 <sup>1)</sup>	男	女		総数 <sup>1)</sup>	男	女		総数 <sup>1)</sup>	男	女
3	27	17	10	1	49	46	3	86	1,597	435	1,034
-	-	-	-	1	347	217	130	18	167	99	68
1	1	1	-	6	208	154	54	15	155	97	58
-	-	-	-	5	141	87	35	36	304	163	141
-	-	-	-	-	-	-	-	1	5	-	5
-	-	-	-	-	-	-	-	13	50	21	29
2	13	12	1	-	-	-	-	22	266	98	168
2	43	38	5	5	143	90	53	19	206	119	87
2	4	2	2	1	4	2	2	40	395	239	156
1	2	2	-	-	-	-	-	48	640	225	415
-	-	-	-	1	2	1	1	7	14	5	9
1	1	1	-	2	18	16	2	8	62	42	20
-	-	-	-	2	38	1	-	4	5	5	-
1	3	2	1	-	-	-	-	2	3	2	1
2	3	2	1	-	-	-	-	1	2	2	-
1	10	5	5	1	1	1	-	29	451	289	162
-	-	-	-	1	1	1	-	10	64	28	36
-	-	-	-	1	2	2	-	1	2	1	1

第14表 町別、産業大分類別事業所数

町名	J 金融業, 保険業				K 不動産業, 物品賃貸業			
	事業所数	従業者数			事業所数	従業者数		
		総数 <sup>1)</sup>	男	女		総数 <sup>1)</sup>	男	女
二 俣 川 2 丁目	14	260	30	230	31	191	124	67
本 村 町	2	21	12	9	19	66	42	24
本 宿 町	-	-	-	-	7	19	12	7
南 本 宿 町	-	-	-	-	16	63	32	31
大 池 町	-	-	-	-	1	6	6	-
万 騎 が 原 町	-	-	-	-	3	15	5	10
柏 さ ち が 丘 町	-	-	-	-	8	13	6	7
東 希 望 が 丘 町	2	48	5	43	9	21	12	9
中 希 望 が 丘 町	3	33	9	24	20	89	50	39
南 希 望 が 丘 町	-	-	-	-	-	-	-	-
善 桐 が 作 町	-	-	-	-	3	29	4	25
今 宿 一 丁目	-	-	-	-	5	8	4	4
今 宿 二 丁目	-	-	-	-	1	2	1	1
鶴 ヶ 峰 本 町 一 丁目	-	-	-	-	4	8	3	5
鶴 ヶ 峰 本 町 二 丁目	-	-	-	-	6	23	14	9
鶴 ヶ 峰 本 町 三 丁目	-	-	-	-	3	5	1	4
鶴 ヶ 峰 本 町 三 丁目	-	-	-	-	-	-	-	-

(注1) 男女別の不詳を含む



及び従業者数－民営及び国、地方公共団体 (続)

旭区

L 学術研究, 専門・技術サービス業				M 宿泊業, 飲食サービス業				N 生活関連サービス業, 娯楽業			
事業 所数	従業者数			事業 所数	従業者数			事業 所数	従業者数		
	総数 <sup>1)</sup>	男	女		総数 <sup>1)</sup>	男	女		総数 <sup>1)</sup>	男	女
12	72	43	29	24	426	119	306	23	139	45	94
1	10	5	5	4	140	30	84	9	112	68	44
-	-	-	-	3	21	3	18	4	9	2	7
8	60	45	15	12	137	54	57	4	10	2	5
-	-	-	-	1	26	8	18	3	242	96	146
4	6	5	1	8	39	11	28	5	22	5	17
11	42	28	14	5	16	12	4	12	41	15	26
3	11	6	5	6	145	61	58	12	52	21	31
8	43	20	23	17	203	66	111	18	122	41	81
19	66	39	27	49	202	90	112	35	108	34	74
1	6	5	1	2	5	2	3	5	10	3	7
1	2	1	1	4	44	26	18	5	20	7	13
-	-	-	-	-	-	-	-	1	4	2	2
2	5	4	1	1	19	1	18	1	1	-	1
4	8	3	5	-	-	-	-	1	2	-	2
3	15	4	11	17	108	40	68	10	68	39	29
4	8	7	1	4	20	8	12	5	9	5	4
2	6	5	1	-	-	-	-	1	1	1	-

第14表 町別、産業大分類別事業所数

町名	O 教育, 学習支援業				P 医療, 福祉			
	事業所数	従業者数			事業所数	従業者数		
		総数 <sup>1)</sup>	男	女		総数 <sup>1)</sup>	男	女
二 俣 川 2 丁目	25	193	84	109	36	483	123	350
本 村 町	4	9	3	6	14	180	48	132
本 宿 町	4	56	14	42	15	226	78	148
南 本 宿 町	3	44	15	29	12	308	71	237
大 池 町	2	52	20	32	1	15	1	14
万 騎 が 原 町	6	93	43	50	13	296	88	208
柏 さ ち が 丘 町	3	27	1	26	22	346	97	249
東 希 望 が 丘 町	13	130	70	60	15	197	35	162
中 希 望 が 丘 町	15	238	85	153	55	501	108	393
南 希 望 が 丘 町	5	310	196	114	10	121	27	94
善 桐 が 作 町	5	85	37	48	7	104	14	90
今 宿 一 丁目	2	9	5	4	2	21	8	13
今 宿 二 丁目	-	-	-	-	9	198	80	118
今 宿 二 丁目	1	37	21	16	1	6	1	5
鶴 ヶ 峰 本 町 一 丁目	7	105	52	53	17	195	45	150
鶴 ヶ 峰 本 町 二 丁目	3	7	4	3	11	115	25	90
鶴 ヶ 峰 本 町 三 丁目	1	49	26	23	2	44	19	25

(注1) 男女別の不詳を含む

及び従業者数－民営及び国、地方公共団体 (続)

旭区

Q 複合サービス事業				R サービス業(他に分類されないもの)				S 公務(他に分類されるものを除く)			
事業 所数	従業者数			事業 所数	従業者数			事業 所数	従業者数		
	総数 <sup>1)</sup>	男	女		総数 <sup>1)</sup>	男	女		総数 <sup>1)</sup>	男	女
2	20	7	13	11	327	288	39	-	-	-	-
-	-	-	-	7	24	11	13	1	246	216	30
-	-	-	-	10	101	90	11	-	-	-	-
-	-	-	-	9	29	24	5	1	25	25	-
-	-	-	-	-	-	-	-	-	-	-	-
-	-	-	-	2	6	4	2	-	-	-	-
1	7	2	5	2	20	18	2	1	14	8	6
-	-	-	-	7	55	41	14	1	16	16	-
1	11	5	6	8	168	153	15	-	-	-	-
-	-	-	-	10	94	35	59	-	-	-	-
1	5	2	3	2	4	2	2	-	-	-	-
-	-	-	-	6	46	33	13	-	-	-	-
-	-	-	-	5	41	31	10	-	-	-	-
-	-	-	-	-	-	-	-	-	-	-	-
1	8	3	5	1	2	1	1	2	24	24	-
-	-	-	-	8	175	96	78	-	-	-	-
-	-	-	-	3	10	6	4	-	-	-	-
-	-	-	-	1	1	1	-	-	-	-	-

第14表 町別、産業大分類別事業所数

町名	総数				A 農業, 林業			
	事業所数	従業者数			事業所数	従業者数		
		総数 <sup>1)</sup>	男	女		総数 <sup>1)</sup>	男	女
磯子区	3,898	50,465	29,003	21,130	5	36	21	15
東西町	106	1,184	648	536	-	-	-	-
鳳原町	155	1,154	624	528	-	-	-	-
下坂町	12	1,012	948	64	-	-	-	-
馬場町	49	427	197	230	-	-	-	-
上丸山	18	104	63	41	-	-	-	-
滝頭	24	203	129	74	-	-	-	-
滝頭	24	189	105	84	-	-	-	-
滝頭	17	155	128	27	-	-	-	-
滝頭	50	586	240	305	-	-	-	-
滝頭	87	634	280	354	-	-	-	-
滝頭	23	827	228	599	-	-	-	-
滝頭	41	511	175	336	-	-	-	-
滝頭	32	374	281	93	-	-	-	-
滝頭	32	132	61	71	-	-	-	-
岡村	45	282	154	128	-	-	-	-
岡村	19	168	78	90	-	-	-	-
岡村	40	126	64	53	-	-	-	-
岡村	38	258	101	157	1	2	1	1
岡村	46	322	165	157	-	-	-	-
岡村	38	314	232	80	-	-	-	-
岡村	33	312	218	94	-	-	-	-
岡村	29	222	136	86	-	-	-	-
久木町	25	247	133	114	-	-	-	-
磯子	76	395	193	202	-	-	-	-
磯子	33	1,377	821	504	-	-	-	-
磯子	132	1,365	614	751	-	-	-	-
磯子	142	2,391	1,023	1,368	-	-	-	-
磯子	14	42	10	32	-	-	-	-
磯子	8	77	24	53	-	-	-	-
磯子	24	259	138	121	-	-	-	-
磯子	22	50	33	17	-	-	-	-
磯子	10	26	14	12	-	-	-	-
磯子	90	3,259	2,698	561	-	-	-	-
新見	61	1,267	504	763	-	-	-	-
森一	148	1,789	725	1,064	-	-	-	-
森二	64	464	212	252	-	-	-	-
森三	127	1,326	826	500	-	-	-	-
森四	24	152	68	84	-	-	-	-
森五	40	512	266	246	-	-	-	-
森六	27	133	61	72	-	-	-	-
森が丘	15	86	60	26	-	-	-	-
森が丘	17	56	28	28	-	-	-	-
新森	17	1,073	825	248	-	-	-	-
中原一	84	1,102	796	280	-	-	-	-
中原二	72	628	304	324	-	-	-	-
中原三	30	182	88	94	-	-	-	-
中原四	27	173	75	98	-	-	-	-
新中原	15	2,450	2,113	337	-	-	-	-
杉田一	240	2,159	737	1,318	-	-	-	-
杉田二	48	224	91	133	-	-	-	-
杉田三	50	353	144	193	-	-	-	-
杉田四	87	690	446	241	-	-	-	-
杉田五	77	2,479	1,150	1,303	-	-	-	-
杉田六	21	143	105	38	-	-	-	-

(注1) 男女別の不詳を含む

及び従業者数－民営及び国、地方公共団体

磯子区

事業 所数	B 漁業			事業 所数	C 鉱業，採石業，砂利採取業			事業 所数	D 建設業		
	従業者数				従業者数				従業者数		
	総数 <sup>1)</sup>	男	女		総数 <sup>1)</sup>	男	女		総数 <sup>1)</sup>	男	女
-	-	-	-	-	-	-	-	429	4,063	3,325	729
-	-	-	-	-	-	-	-	9	115	95	20
-	-	-	-	-	-	-	-	7	110	104	6
-	-	-	-	-	-	-	-	-	-	-	-
-	-	-	-	-	-	-	-	4	9	5	4
-	-	-	-	-	-	-	-	2	25	25	-
-	-	-	-	-	-	-	-	2	3	2	1
-	-	-	-	-	-	-	-	7	49	41	8
-	-	-	-	-	-	-	-	1	7	5	2
-	-	-	-	-	-	-	-	6	33	26	7
-	-	-	-	-	-	-	-	6	21	16	5
-	-	-	-	-	-	-	-	5	25	20	5
-	-	-	-	-	-	-	-	4	30	23	7
-	-	-	-	-	-	-	-	5	26	24	2
-	-	-	-	-	-	-	-	8	27	22	5
-	-	-	-	-	-	-	-	9	36	29	7
-	-	-	-	-	-	-	-	3	9	6	3
-	-	-	-	-	-	-	-	11	54	34	13
-	-	-	-	-	-	-	-	9	52	38	14
-	-	-	-	-	-	-	-	9	46	33	13
-	-	-	-	-	-	-	-	9	45	31	12
-	-	-	-	-	-	-	-	8	131	111	20
-	-	-	-	-	-	-	-	4	6	4	2
-	-	-	-	-	-	-	-	4	36	26	10
-	-	-	-	-	-	-	-	7	66	57	9
-	-	-	-	-	-	-	-	1	37	35	2
-	-	-	-	-	-	-	-	14	65	50	15
-	-	-	-	-	-	-	-	8	84	53	31
-	-	-	-	-	-	-	-	1	3	1	2
-	-	-	-	-	-	-	-	-	-	-	-
-	-	-	-	-	-	-	-	8	30	24	6
-	-	-	-	-	-	-	-	6	23	20	3
-	-	-	-	-	-	-	-	1	3	1	2
-	-	-	-	-	-	-	-	16	80	73	7
-	-	-	-	-	-	-	-	2	14	11	3
-	-	-	-	-	-	-	-	7	85	62	23
-	-	-	-	-	-	-	-	2	10	9	1
-	-	-	-	-	-	-	-	9	73	62	11
-	-	-	-	-	-	-	-	4	31	26	5
-	-	-	-	-	-	-	-	6	32	27	5
-	-	-	-	-	-	-	-	2	13	12	1
-	-	-	-	-	-	-	-	3	14	14	-
-	-	-	-	-	-	-	-	2	9	5	4
-	-	-	-	-	-	-	-	2	12	10	2
-	-	-	-	-	-	-	-	7	112	100	12
-	-	-	-	-	-	-	-	10	192	169	23
-	-	-	-	-	-	-	-	4	12	11	1
-	-	-	-	-	-	-	-	4	17	10	7
-	-	-	-	-	-	-	-	1	17	15	2
-	-	-	-	-	-	-	-	1	6	5	1
-	-	-	-	-	-	-	-	2	13	10	3
-	-	-	-	-	-	-	-	6	24	19	5
-	-	-	-	-	-	-	-	7	119	96	23
-	-	-	-	-	-	-	-	5	47	38	9
-	-	-	-	-	-	-	-	10	79	63	16

第14表 町別、産業大分類別事業所数

町名			E 製造業				F 電気・ガス・熱供給・水道業			
			事業所数	従業者数			事業所数	従業者数		
				総数 <sup>1)</sup>	男	女		総数 <sup>1)</sup>	男	女
磯	子	区	163	8,193	6,956	1,237	11	346	309	37
東		町	6	43	28	15	-	-	-	-
西		町	2	16	14	2	-	-	-	-
鳳		町	2	746	701	45	-	-	-	-
原		町	3	63	47	16	-	-	-	-
下		町	2	15	8	7	-	-	-	-
坂	下	町	-	-	-	-	-	-	-	-
馬	場	町	1	7	6	1	-	-	-	-
上		町	1	2	1	1	-	-	-	-
丸	山	一	5	60	46	14	-	-	-	-
丸	山	二	3	61	37	24	-	-	-	-
滝	頭	一	1	3	2	1	-	-	-	-
滝	頭	二	1	2	1	1	-	-	-	-
滝	頭	三	1	2	1	1	-	-	-	-
中	浜	一	1	4	3	1	-	-	-	-
岡	村	一	4	21	8	13	-	-	-	-
岡	村	二	-	-	-	-	-	-	-	-
岡	村	三	3	10	7	3	-	-	-	-
岡	村	四	1	38	8	30	-	-	-	-
岡	村	五	3	38	21	17	-	-	-	-
岡	村	六	2	7	2	5	-	-	-	-
岡	村	七	2	12	9	3	-	-	-	-
岡	村	八	2	117	89	28	-	-	-	-
広	地		1	2	1	1	-	-	-	-
久	木		2	9	8	1	-	-	-	-
磯	子	一	-	-	-	-	-	-	-	-
磯	子	二	7	45	34	11	2	15	11	4
磯	子	三	1	13	5	8	2	2	2	-
磯	子	四	-	-	-	-	-	-	-	-
磯	子	五	-	-	-	-	-	-	-	-
磯	子	六	3	154	98	56	-	-	-	-
磯	子	七	-	-	-	-	-	-	-	-
磯	子	八	1	2	1	1	-	-	-	-
新	磯	子	20	1,149	943	206	4	237	218	19
汐	見		-	-	-	-	-	-	-	-
森	一	丁	-	-	-	-	-	-	-	-
森	二	丁	1	31	27	4	-	-	-	-
森	三	丁	3	5	5	-	-	-	-	-
森	四	丁	1	2	2	-	-	-	-	-
森	五	丁	-	-	-	-	-	-	-	-
森	六	丁	2	6	2	4	-	-	-	-
森	が	一	1	4	2	2	-	-	-	-
森	が	二	2	18	14	4	-	-	-	-
新	森		2	607	472	135	-	-	-	-
中	原	一	2	2	2	-	-	-	-	-
中	原	二	5	48	18	30	-	-	-	-
中	原	三	1	1	1	-	-	-	-	-
中	原	四	-	-	-	-	-	-	-	-
新	中	原	3	2,094	1,891	203	-	-	-	-
杉	田	一	1	4	-	4	-	-	-	-
杉	田	二	2	3	2	1	-	-	-	-
杉	田	三	-	-	-	-	-	-	-	-
杉	田	四	3	34	27	7	-	-	-	-
杉	田	五	3	196	36	160	-	-	-	-
杉	田	六	-	-	-	-	-	-	-	-

(注1) 男女別の不詳を含む

## 及び従業者数－民営及び国、地方公共団体

磯子区

G 情報通信業				H 運輸業、郵便業				I 卸売業、小売業			
事業所数	従業者数			事業所数	従業者数			事業所数	従業者数		
	総数 <sup>1)</sup>	男	女		総数 <sup>1)</sup>	男	女		総数 <sup>1)</sup>	男	女
60	799	525	274	104	3,930	3,062	866	776	7,827	3,459	4,331
1	21	18	3	4	75	72	3	22	381	184	197
1	1	1	-	1	19	17	2	28	222	96	126
-	-	-	-	7	91	88	3	-	-	-	-
1	4	4	-	-	-	-	-	12	31	23	8
-	-	-	-	-	-	-	-	2	7	4	3
-	-	-	-	-	-	-	-	8	108	85	23
1	1	-	1	-	-	-	-	4	27	22	5
-	-	-	-	2	105	101	4	3	4	3	1
1	1	1	-	2	83	58	25	9	105	36	69
1	1	1	-	2	9	6	3	27	258	103	155
-	-	-	-	1	2	1	1	4	12	9	3
-	-	-	-	-	-	-	-	10	63	22	41
-	-	-	-	2	188	180	8	6	40	21	19
1	2	1	1	-	-	-	-	2	2	1	1
1	2	1	1	3	28	22	6	9	52	30	22
-	-	-	-	-	-	-	-	5	11	6	5
-	-	-	-	1	2	-	-	7	13	7	6
1	2	1	1	-	-	-	-	4	41	15	26
-	-	-	-	2	27	26	1	11	130	60	70
-	-	-	-	2	154	149	5	7	35	21	14
-	-	-	-	4	76	54	22	5	32	13	19
1	1	1	-	-	-	-	-	9	64	29	35
-	-	-	-	1	64	63	1	4	9	6	3
-	-	-	-	-	-	-	-	25	119	51	68
1	459	282	177	4	134	119	15	11	345	153	192
1	4	4	-	5	13	11	2	29	180	76	104
-	-	-	-	1	107	104	3	31	543	283	260
1	3	1	2	-	-	-	-	1	1	-	1
-	-	-	-	-	-	-	-	3	5	2	3
-	-	-	-	-	-	-	-	5	32	9	23
-	-	-	-	-	-	-	-	3	4	4	-
1	4	2	2	1	1	1	-	-	-	-	-
-	-	-	-	15	383	342	41	9	231	150	81
1	2	1	1	1	1	1	-	10	148	53	95
3	3	2	1	3	249	200	49	30	402	127	275
3	22	16	6	-	-	-	-	13	82	48	34
2	75	64	11	5	239	226	13	27	232	98	134
2	8	5	3	-	-	-	-	2	6	3	3
-	-	-	-	-	-	-	-	9	89	43	46
-	-	-	-	1	7	7	-	2	5	4	1
1	4	3	1	-	-	-	-	2	5	2	3
1	1	1	-	-	-	-	-	3	5	3	2
-	-	-	-	3	158	98	60	2	7	6	1
3	26	7	19	1	99	96	3	14	206	150	56
1	1	1	-	-	-	-	-	8	99	49	50
1	1	1	-	1	5	5	-	8	29	16	13
-	-	-	-	-	-	-	-	6	50	25	25
1	74	58	16	-	-	-	-	3	26	17	9
1	3	1	2	-	-	-	-	69	739	204	522
1	11	2	9	-	-	-	-	13	52	16	36
1	3	2	1	-	-	-	-	7	85	30	55
1	7	6	1	2	26	24	2	16	147	106	41
-	-	-	-	13	1,455	897	558	7	131	35	96
-	-	-	-	1	2	1	1	-	-	-	-

第14表 町別、産業大分類別事業所数

町名			J 金融業, 保険業				K 不動産業, 物品賃貸業			
			事業所数	従業者数			事業所数	従業者数		
				総数 <sup>1)</sup>	男	女		総数 <sup>1)</sup>	男	女
磯	子	区	38	492	153	339	353	1,070	565	504
東		町	-	-	-	-	13	29	13	16
西		町	3	15	6	9	11	36	21	15
鳳		町	-	-	-	-	-	-	-	-
原		町	-	-	-	-	3	5	3	2
下		町	-	-	-	-	3	6	2	4
坂	下	町	1	1	1	-	1	1	-	1
馬	場	町	-	-	-	-	3	6	2	4
上		町	-	-	-	-	2	3	2	1
丸	山	一	-	-	-	-	5	6	3	3
丸	山	二	1	15	7	8	6	22	15	7
滝	頭	一	-	-	-	-	3	3	2	1
滝	頭	二	-	-	-	-	6	9	3	6
滝	頭	三	1	20	9	11	3	8	3	5
中	浜	一	3	34	7	27	2	8	4	4
岡	村	一	2	10	2	8	5	8	3	5
岡	村	二	-	-	-	-	1	2	1	1
岡	村	三	-	-	-	-	2	5	4	1
岡	村	四	-	-	-	-	1	1	1	-
岡	村	五	-	-	-	-	10	19	9	10
岡	村	六	-	-	-	-	1	3	1	2
岡	村	七	-	-	-	-	3	3	-	3
岡	村	八	1	7	1	6	2	2	2	-
広	地		-	-	-	-	1	1	-	1
久	木		-	-	-	-	7	11	4	7
磯	子	一	-	-	-	-	-	-	-	-
磯	子	二	1	32	1	31	10	50	35	15
磯	子	三	-	-	-	-	7	36	22	14
磯	子	四	-	-	-	-	5	8	2	6
磯	子	五	-	-	-	-	-	-	-	-
磯	子	六	-	-	-	-	3	8	3	5
磯	子	七	-	-	-	-	4	8	3	5
磯	子	八	-	-	-	-	1	2	1	1
新	磯	子	-	-	-	-	1	70	37	33
汐	見		1	8	6	2	9	16	8	8
森	一	丁	3	72	19	53	10	20	10	10
森	二	丁	-	-	-	-	10	37	17	20
森	三	丁	-	-	-	-	21	46	28	18
森	四	丁	-	-	-	-	3	6	4	2
森	五	丁	-	-	-	-	-	-	-	-
森	六	丁	-	-	-	-	2	5	3	2
森	が	一	-	-	-	-	1	3	2	1
森	が	二	-	-	-	-	5	10	3	7
新	森		-	-	-	-	-	-	-	-
中	原	一	1	1	1	-	7	34	32	2
中	原	二	1	3	1	2	9	29	10	19
中	原	三	1	8	6	2	1	1	-	1
中	原	四	-	-	-	-	3	15	8	7
新	中	原	-	-	-	-	-	-	-	-
杉	田	一	4	116	46	70	19	55	30	25
杉	田	二	-	-	-	-	8	30	16	14
杉	田	三	-	-	-	-	3	5	3	2
杉	田	四	-	-	-	-	9	29	24	5
杉	田	五	1	1	1	-	8	57	9	48
杉	田	六	-	-	-	-	3	7	3	4

(注1) 男女別の不詳を含む



## 及び従業者数－民営及び国、地方公共団体

磯子区

L 学術研究，専門・技術サービス業				M 宿泊業，飲食サービス業				N 生活関連サービス業，娯楽業			
事業所数	従業者数			事業所数	従業者数			事業所数	従業者数		
	総数 <sup>1)</sup>	男	女		総数 <sup>1)</sup>	男	女		総数 <sup>1)</sup>	男	女
218	3,027	2,491	531	426	3,145	1,271	1,653	323	1,639	695	944
12	78	52	26	5	32	12	20	4	40	2	38
12	83	61	20	24	231	133	98	20	68	26	42
-	-	-	-	1	22	6	16	-	-	-	-
2	4	2	2	3	13	3	10	6	16	11	5
1	2	2	-	-	-	-	-	2	11	4	7
2	3	2	1	-	-	-	-	3	5	2	3
2	7	4	3	-	-	-	-	1	3	3	-
-	-	-	-	-	-	-	-	2	8	4	4
2	8	4	4	2	2	-	2	3	23	10	13
2	9	4	5	12	45	21	24	10	13	5	8
1	2	1	1	-	-	-	-	-	-	-	-
-	-	-	-	2	6	3	3	8	38	29	9
2	7	6	1	4	12	5	7	2	6	1	5
2	17	9	8	2	3	1	2	5	8	2	6
1	1	1	-	1	4	1	3	3	5	2	3
2	12	9	3	-	-	-	-	2	9	6	3
2	8	3	5	3	3	1	2	5	9	3	6
2	3	1	2	4	9	4	5	2	7	3	4
1	1	1	-	1	3	2	1	2	5	2	3
-	-	-	-	5	11	7	4	2	5	1	4
3	13	12	1	-	-	-	-	1	1	-	1
2	4	2	2	3	6	3	3	1	2	1	1
1	1	1	-	2	4	2	2	2	2	2	-
2	3	1	2	6	22	14	8	10	17	10	7
-	-	-	-	4	120	38	30	6	28	7	21
9	21	11	10	12	57	26	31	9	20	13	7
11	97	63	34	15	86	26	60	9	34	13	21
1	2	-	2	-	-	-	-	-	-	-	-
1	1	1	-	1	12	8	4	-	-	-	-
2	4	2	2	-	-	-	-	-	-	-	-
2	2	1	1	1	2	1	1	-	-	-	-
-	-	-	-	-	-	-	-	1	3	1	2
7	678	603	75	5	75	30	45	1	24	13	11
3	3	2	1	6	31	10	21	-	-	-	-
5	6	5	1	27	167	66	101	20	165	56	109
2	17	7	10	5	48	19	29	8	43	20	23
3	8	4	4	14	81	30	51	11	31	17	14
2	5	4	1	1	3	2	1	3	12	7	5
3	3	3	-	2	4	-	4	1	1	1	-
7	16	13	3	2	7	3	4	2	5	4	1
2	5	2	3	-	-	-	-	-	-	-	-
-	-	-	-	-	-	-	-	3	8	2	6
1	69	41	28	1	6	1	5	-	-	-	-
9	201	167	34	11	187	82	79	3	8	6	2
2	7	3	4	19	55	15	40	6	43	13	30
3	9	5	4	3	4	2	2	1	2	1	1
1	3	1	2	1	2	1	1	2	4	1	3
1	62	56	6	-	-	-	-	-	-	-	-
6	17	8	9	56	530	176	263	35	208	109	99
4	9	6	3	6	13	8	5	5	24	13	11
3	11	1	10	11	35	17	18	4	13	9	4
8	22	10	9	16	63	36	27	9	34	21	13
4	12	9	3	6	49	3	20	2	44	16	28
1	2	1	1	1	42	30	12	4	7	3	4

第14表 町別、産業大分類別事業所数

町名			O 教育, 学習支援業				P 医療, 福祉			
			事業所数	従業者数			事業所数	従業者数		
				総数 <sup>1)</sup>	男	女		総数 <sup>1)</sup>	男	女
磯	子	区	180	2,452	1,043	1,409	528	9,424	2,525	6,858
東		町	9	92	65	27	15	238	75	163
西		町	11	131	48	83	14	113	28	85
鳳		町	-	-	-	-	-	-	-	-
原		町	4	77	33	44	8	107	14	93
下		町	1	8	3	5	5	30	15	15
坂	下	町	-	-	-	-	3	35	10	25
馬	場	町	1	3	1	2	2	81	23	58
上		町	1	1	-	1	1	10	2	8
丸	山	一	2	41	18	23	13	224	38	145
丸	山	二	2	61	20	41	10	84	15	69
滝	頭	一	-	-	-	-	4	655	149	506
滝	頭	二	2	11	4	7	7	346	88	258
滝	頭	三	2	37	21	16	2	6	3	3
中	浜	一	1	2	-	2	3	19	8	11
岡	村	一	2	68	46	22	3	45	8	37
岡	村	二	2	91	42	49	1	26	3	23
岡	村	三	1	1	-	1	4	17	3	14
岡	村	四	6	72	21	51	3	24	5	19
岡	村	五	-	-	-	-	4	42	5	37
岡	村	六	3	10	6	4	3	31	7	24
岡	村	七	1	14	7	7	4	22	8	14
岡	村	八	1	4	1	3	2	5	1	4
広	地		-	-	-	-	7	123	28	95
久	木		3	43	15	28	10	66	13	53
磯	子	一	-	-	-	-	1	40	10	30
磯	子	二	2	7	1	6	24	752	245	507
磯	子	三	8	101	42	59	31	584	120	464
磯	子	四	2	2	-	2	1	14	1	13
磯	子	五	2	47	12	35	1	12	1	11
磯	子	六	-	-	-	-	3	31	2	29
磯	子	七	1	1	-	1	2	6	2	4
磯	子	八	-	-	-	-	-	-	-	-
新	磯	子	-	-	-	-	-	-	-	-
汐	見		11	213	57	156	11	810	347	463
森	一	丁	9	59	14	45	27	513	123	390
森	二	丁	3	19	12	7	14	147	34	113
森	三	丁	3	57	17	40	21	192	62	130
森	四	丁	-	-	-	-	6	79	15	64
森	五	丁	5	173	130	43	12	206	60	146
森	六	丁	2	2	1	1	5	67	12	55
森	が	一	2	8	3	5	1	6	-	6
森	が	二	-	-	-	-	1	5	-	5
新	森		-	-	-	-	-	-	-	-
中	原	一	2	12	2	10	3	13	6	7
中	原	二	3	14	5	9	6	133	18	115
中	原	三	-	-	-	-	4	105	36	69
中	原	四	1	25	18	7	5	32	5	27
新	中	原	-	-	-	-	-	-	-	-
杉	田	一	13	150	81	69	26	260	56	204
杉	田	二	1	7	2	5	5	62	16	46
杉	田	三	2	54	30	24	8	81	20	61
杉	田	四	2	1	-	1	10	121	19	102
杉	田	五	4	51	17	34	15	329	47	282
杉	田	六	-	-	-	-	-	-	-	-

(注1) 男女別の不詳を含む

及び従業者数－民営及び国、地方公共団体

磯子区

Q 複合サービス事業				R サービス業(他に分類されないもの)				S 公務(他に分類されるものを除く)			
事業 所数	従業者数			事業 所数	従業者数			事業 所数	従業者数		
	総数 <sup>1)</sup>	男	女		総数 <sup>1)</sup>	男	女		総数 <sup>1)</sup>	男	女
17	381	246	135	261	2,773	1,865	892	6	868	492	376
1	7	4	3	5	33	28	5	-	-	-	-
-	-	-	-	21	109	69	40	-	-	-	-
-	-	-	-	2	153	153	-	-	-	-	-
-	-	-	-	2	10	7	3	1	88	45	43
-	-	-	-	-	-	-	-	-	-	-	-
1	4	1	3	3	43	26	17	-	-	-	-
-	-	-	-	2	5	3	2	-	-	-	-
-	-	-	-	4	15	10	5	-	-	-	-
-	-	-	-	-	-	-	-	-	-	-	-
-	-	-	-	5	35	30	5	-	-	-	-
-	-	-	-	4	125	44	81	-	-	-	-
1	6	2	4	-	-	-	-	-	-	-	-
-	-	-	-	2	22	7	15	-	-	-	-
1	5	2	3	1	1	1	-	-	-	-	-
-	-	-	-	2	2	1	1	-	-	-	-
-	-	-	-	3	8	5	3	-	-	-	-
-	-	-	-	1	4	2	2	-	-	-	-
-	-	-	-	4	7	3	4	-	-	-	-
-	-	-	-	3	11	6	5	-	-	-	-
1	3	1	2	3	10	6	4	-	-	-	-
1	1	1	-	1	7	3	4	-	-	-	-
-	-	-	-	1	4	2	2	-	-	-	-
-	-	-	-	2	5	4	1	-	-	-	-
-	-	-	-	4	39	20	19	-	-	-	-
-	-	-	-	4	10	4	6	1	204	173	31
1	6	2	4	5	23	21	2	1	75	73	2
-	-	-	-	17	251	137	114	1	453	153	300
-	-	-	-	2	9	5	4	-	-	-	-
-	-	-	-	-	-	-	-	-	-	-	-
-	-	-	-	-	-	-	-	-	-	-	-
-	-	-	-	3	4	2	2	-	-	-	-
-	-	-	-	4	11	7	4	-	-	-	-
-	-	-	-	12	332	289	43	-	-	-	-
1	7	2	5	5	14	6	8	-	-	-	-
-	-	-	-	4	48	41	7	-	-	-	-
-	-	-	-	3	8	3	5	-	-	-	-
1	260	198	62	7	27	15	12	-	-	-	-
-	-	-	-	-	-	-	-	-	-	-	-
-	-	-	-	2	4	2	2	-	-	-	-
-	-	-	-	-	-	-	-	-	-	-	-
-	-	-	-	2	37	32	5	-	-	-	-
-	-	-	-	-	-	-	-	-	-	-	-
-	-	-	-	6	214	197	17	-	-	-	-
-	-	-	-	20	176	120	56	1	25	25	-
-	-	-	-	2	4	2	2	-	-	-	-
1	4	3	1	1	1	1	-	-	-	-	-
-	-	-	-	4	25	6	19	-	-	-	-
-	-	-	-	6	177	76	101	-	-	-	-
1	13	4	9	8	58	17	41	-	-	-	-
-	-	-	-	1	-	-	-	-	-	-	-
2	19	7	12	3	23	6	1	-	-	-	-
-	-	-	-	4	87	77	10	-	-	-	-
-	-	-	-	9	107	42	65	-	-	-	-
-	-	-	-	1	4	4	-	-	-	-	-

第14表 町別、産業大分類別事業所数

町名	総数			A 農業, 林業				
	事業所数	従業者数		事業所数	従業者数			
		総数 <sup>1)</sup>	男		女	総数 <sup>1)</sup>	男	女
杉田七丁目	10	89	30	59	-	-	-	-
杉田八丁目	21	68	43	25	1	3	2	1
杉田九丁目	13	62	23	39	-	-	-	-
新栗杉田町	150	6,109	4,930	1,160	-	-	-	-
栗木一丁目	34	178	111	67	-	-	-	-
栗木二丁目	44	176	102	74	-	-	-	-
栗木三丁目	29	210	136	74	-	-	-	-
田中一丁目	16	83	46	37	-	-	-	-
田中二丁目	34	216	100	116	-	-	-	-
上中里町	92	759	368	365	-	-	-	-
氷取沢町	67	912	461	451	2	15	13	2
氷峰町	37	409	244	165	-	-	-	-
洋光台一丁目	54	364	144	220	1	16	5	11
洋光台二丁目	25	264	102	162	-	-	-	-
洋光台三丁目	197	1,500	541	958	-	-	-	-
洋光台四丁目	72	910	322	583	-	-	-	-
洋光台五丁目	58	696	236	460	-	-	-	-
洋光台六丁目	82	877	423	454	-	-	-	-
磯子台	28	114	46	68	-	-	-	-
杉田坪呑	10	44	15	29	-	-	-	-

(注1) 男女別の不詳を含む

及び従業者数－民営及び国、地方公共団体 (続)

磯子区

B 漁業				C 鉱業, 採石業, 砂利採取業				D 建設業				
事業 所数	従業者数			事業 所数	従業者数			事業 所数	従業者数			
	総数 <sup>1)</sup>	男	女		総数 <sup>1)</sup>	男	女		総数 <sup>1)</sup>	男	女	
-	-	-	-	-	-	-	-	-	3	13	11	2
-	-	-	-	-	-	-	-	-	7	22	16	6
-	-	-	-	-	-	-	-	-	2	4	3	1
-	-	-	-	-	-	-	-	-	11	874	823	51
-	-	-	-	-	-	-	-	-	8	62	55	7
-	-	-	-	-	-	-	-	-	12	81	63	18
-	-	-	-	-	-	-	-	-	4	10	8	2
-	-	-	-	-	-	-	-	-	6	31	27	4
-	-	-	-	-	-	-	-	-	6	42	34	8
-	-	-	-	-	-	-	-	-	15	83	67	16
-	-	-	-	-	-	-	-	-	11	87	73	14
-	-	-	-	-	-	-	-	-	15	90	74	16
-	-	-	-	-	-	-	-	-	5	17	12	5
-	-	-	-	-	-	-	-	-	1	2	1	1
-	-	-	-	-	-	-	-	-	13	68	44	24
-	-	-	-	-	-	-	-	-	6	252	110	142
-	-	-	-	-	-	-	-	-	5	77	70	7
-	-	-	-	-	-	-	-	-	7	27	24	3
-	-	-	-	-	-	-	-	-	1	2	1	1
-	-	-	-	-	-	-	-	-	1	2	1	1

第14表 町別、産業大分類別事業所数

町名	E 製造業				F 電気・ガス・熱供給・水道業			
	事業所数	従業者数			事業所数	従業者数		
		総数 <sup>1)</sup>	男	女		総数 <sup>1)</sup>	男	女
杉田七丁目	-	-	-	-	-	-	-	-
杉田八丁目	-	-	-	-	-	-	-	-
杉田九丁目	-	-	-	-	-	-	-	-
新栗杉田町	24	2,278	2,167	111	-	-	-	-
栗木一丁目	-	-	-	-	-	-	-	-
栗木二丁目	1	1	1	-	-	-	-	-
栗木三丁目	5	91	75	16	-	-	-	-
田中一丁目	-	-	-	-	-	-	-	-
田中二丁目	1	4	3	1	-	-	-	-
上中里町	5	56	32	24	-	-	-	-
氷峰取沢町	1	13	10	3	-	-	-	-
洋光台一丁目	2	5	2	3	-	-	-	-
洋光台二丁目	1	5	1	4	1	3	1	2
洋光台三丁目	2	6	3	3	-	-	-	-
洋光台四丁目	1	2	1	1	1	11	11	-
洋光台五丁目	-	-	-	-	-	-	-	-
洋光台六丁目	3	15	14	1	1	78	66	12
磯子台	-	-	-	-	-	-	-	-
杉田坪呑	-	-	-	-	-	-	-	-

(注1) 男女別の不詳を含む

及び従業者数－民営及び国、地方公共団体 (続)

磯子区

G 情報通信業				H 運輸業、郵便業				I 卸売業、小売業			
事業 所数	従業者数			事業 所数	従業者数			事業 所数	従業者数		
	総数 <sup>1)</sup>	男	女		総数 <sup>1)</sup>	男	女		総数 <sup>1)</sup>	男	女
1	2	1	1	-	-	-	-	2	39	10	29
1	1	1	-	1	9	8	1	3	8	5	3
-	-	-	-	-	-	-	-	2	5	3	2
3	20	18	2	2	25	21	4	27	554	184	351
2	2	2	-	2	3	2	1	10	72	40	32
1	1	-	1	1	2	1	1	9	41	17	24
1	3	1	2	-	-	-	-	3	23	19	4
-	-	-	-	-	-	-	-	2	3	1	2
4	5	3	2	1	3	3	-	5	41	16	25
2	2	1	1	-	-	-	-	22	236	135	101
1	1	1	-	2	14	11	3	7	31	11	20
-	-	-	-	2	27	24	3	4	20	17	3
1	1	1	-	1	19	13	6	10	56	21	35
1	2	1	1	-	-	-	-	8	80	35	45
1	6	3	3	-	-	-	-	40	410	124	286
-	-	-	-	-	-	-	-	16	180	72	103
1	1	1	-	1	26	10	16	13	157	56	101
2	3	2	1	-	-	-	-	19	195	121	74
-	-	-	-	-	-	-	-	6	7	5	2
1	2	1	1	-	-	-	-	2	17	8	9

第14表 町別、産業大分類別事業所数

町名	J 金融業, 保険業				K 不動産業, 物品賃貸業			
	事業所数	従業者数			事業所数	従業者数		
		総数 <sup>1)</sup>	男	女		総数 <sup>1)</sup>	男	女
杉田七丁目	-	-	-	-	-	-	-	-
杉田八丁目	-	-	-	-	1	2	1	1
杉田九丁目	-	-	-	-	1	1	-	1
新栗杉田町	3	73	22	51	6	18	14	4
栗木一丁目	1	8	3	5	-	-	-	-
栗木二丁目	-	-	-	-	2	3	1	2
栗木三丁目	-	-	-	-	2	3	2	1
田中一丁目	-	-	-	-	1	3	2	1
田中二丁目	-	-	-	-	4	13	6	7
上中里町	1	12	5	7	7	29	9	20
氷取沢町	1	1	1	-	2	8	6	2
氷峰町	-	-	-	-	1	2	1	1
洋光台一丁目	1	2	1	1	2	17	9	8
洋光台二丁目	1	2	1	1	3	7	5	2
洋光台三丁目	4	25	6	19	24	86	50	35
洋光台四丁目	-	-	-	-	9	16	9	7
洋光台五丁目	1	26	-	26	8	14	10	4
洋光台六丁目	-	-	-	-	14	39	19	20
磯子台	-	-	-	-	10	25	10	15
杉田坪呑	-	-	-	-	-	-	-	-

(注1) 男女別の不詳を含む



及び従業者数－民営及び国、地方公共団体 (続)

磯子区

L 学術研究，専門・技術サービス業				M 宿泊業，飲食サービス業				N 生活関連サービス業，娯楽業			
事業 所数	従業者数			事業 所数	従業者数			事業 所数	従業者数		
	総数 <sup>1)</sup>	男	女		総数 <sup>1)</sup>	男	女		総数 <sup>1)</sup>	男	女
1	1	1	-	-	-	-	-	-	-	-	-
3	4	3	1	-	-	-	-	2	2	1	1
2	3	2	1	-	-	-	-	2	2	1	1
8	1,308	1,200	108	42	486	204	282	4	38	16	22
2	4	2	2	2	6	2	4	3	6	3	3
2	9	4	5	6	12	6	6	2	2	2	-
3	14	4	10	3	20	12	8	1	1	-	1
2	3	2	1	1	2	2	-	-	-	-	-
1	2	1	1	2	5	-	5	3	7	2	5
1	7	3	4	10	62	20	16	8	20	9	11
-	-	-	-	9	73	27	46	4	28	11	17
-	-	-	-	2	27	11	16	1	92	27	65
4	9	6	3	5	49	26	23	6	15	5	10
-	-	-	-	1	2	1	1	-	-	-	-
5	10	8	2	25	142	55	87	25	148	63	85
7	24	17	7	6	57	14	43	10	33	9	24
6	37	11	26	2	33	12	21	2	6	-	6
5	24	13	11	3	50	29	21	8	175	69	106
5	7	5	2	1	12	2	10	-	-	-	-
2	3	2	1	-	-	-	-	1	2	2	-

第14表 町別、産業大分類別事業所数

町 名	O 教育, 学習支援業				P 医療, 福祉			
	事業所数	従業者数			事業所数	従業者数		
		総数 <sup>1)</sup>	男	女		総数 <sup>1)</sup>	男	女
杉田七丁目	-	-	-	-	2	33	7	26
杉田八丁目	-	-	-	-	2	17	6	11
杉田九丁目	-	-	-	-	3	38	5	33
新杉田町	3	8	2	6	9	133	51	82
栗木一丁目	-	-	-	-	2	13	2	11
栗木二丁目	3	3	1	2	3	17	5	12
栗木三丁目	1	1	-	1	3	37	9	28
田中一丁目	1	26	8	18	2	12	3	9
田中二丁目	-	-	-	-	5	73	21	52
上中里町	4	80	22	58	10	127	32	95
氷取沢町	3	95	57	38	17	527	228	299
氷峰町	-	-	-	-	2	113	60	53
洋光台一丁目	4	54	17	37	10	102	24	78
洋光台二丁目	3	89	37	52	4	70	19	51
洋光台三丁目	12	89	31	58	39	451	114	337
洋光台四丁目	2	75	15	60	14	260	64	196
洋光台五丁目	3	31	15	16	14	277	43	234
洋光台六丁目	4	85	25	60	13	148	25	123
磯子台	3	45	18	27	1	10	-	10
杉田坪呑	1	1	-	1	2	17	1	16

(注1) 男女別の不詳を含む

及び従業者数－民営及び国、地方公共団体 (続)

磯子区

Q 複合サービス事業				R サービス業(他に分類されないもの)				S 公務(他に分類されるものを除く)			
事業 所数	従業者数			事業 所数	従業者数			事業 所数	従業者数		
	総数 <sup>1)</sup>	男	女		総数 <sup>1)</sup>	男	女		総数 <sup>1)</sup>	男	女
-	-	-	-	1	1	-	1	-	-	-	-
-	-	-	-	-	-	-	-	-	-	-	-
-	-	-	-	1	9	9	-	-	-	-	-
-	-	-	-	8	294	208	86	-	-	-	-
-	-	-	-	2	2	-	2	-	-	-	-
-	-	-	-	2	4	1	3	-	-	-	-
-	-	-	-	3	7	6	1	-	-	-	-
-	-	-	-	1	3	1	2	-	-	-	-
1	20	10	10	1	1	1	-	-	-	-	-
1	8	2	6	6	37	31	6	-	-	-	-
-	-	-	-	7	19	12	7	-	-	-	-
-	-	-	-	6	17	13	4	-	-	-	-
-	-	-	-	2	2	2	-	-	-	-	-
-	-	-	-	1	2	-	2	-	-	-	-
1	15	4	11	5	21	13	8	1	23	23	-
-	-	-	-	-	-	-	-	-	-	-	-
-	-	-	-	2	11	8	3	-	-	-	-
1	3	3	-	2	35	13	22	-	-	-	-
-	-	-	-	1	6	5	1	-	-	-	-
-	-	-	-	-	-	-	-	-	-	-	-

第14表 町別、産業大分類別事業所数

町名				総数				A 農業, 林業			
				事業所数	従業者数			事業所数	従業者数		
					総数 <sup>1)</sup>	男	女		総数 <sup>1)</sup>	男	女
金	沢		区	5,650	83,515	46,223	36,229	7	49	28	21
長			浜	5	127	40	87	-	-	-	-
長	浜	一	丁	3	6	4	2	-	-	-	-
長	浜	二	丁	5	15	9	6	-	-	-	-
堀			口	16	163	52	104	-	-	-	-
片			吹	36	272	179	93	-	-	-	-
西	柴	一	丁	17	188	84	104	-	-	-	-
西	柴	二	丁	9	25	9	16	-	-	-	-
西	柴	三	丁	35	138	53	85	-	-	-	-
西	柴	四	丁	13	125	38	87	-	-	-	-
谷		津	町	282	2,633	1,308	1,325	-	-	-	-
泥	亀	一	丁	187	2,519	852	1,595	-	-	-	-
泥	亀	二	丁	82	2,334	983	1,247	-	-	-	-
大			川	72	2,399	1,900	497	-	-	-	-
柴			町	79	799	369	430	-	-	-	-
金		沢	町	51	235	115	120	-	-	-	-
寺	前	一	丁	80	605	273	332	-	-	-	-
寺	前	二	丁	37	225	69	130	-	-	-	-
町		屋	町	77	451	136	315	-	-	-	-
洲		崎	町	68	672	285	387	-	-	-	-
平		潟	町	59	763	139	181	-	-	-	-
乙		舳	町	19	60	38	22	-	-	-	-
野		島	町	18	74	52	22	-	-	-	-
六		浦	町	3	25	21	4	-	-	-	-
六	浦	一	丁	77	653	329	324	-	-	-	-
六	浦	二	丁	36	331	122	209	-	-	-	-
六	浦	三	丁	41	340	169	171	-	-	-	-
六	浦	四	丁	62	319	150	169	-	-	-	-
六	浦	五	丁	78	644	271	314	-	-	-	-
瀬			戸	158	1,899	783	1,115	-	-	-	-
朝	比		町	30	519	304	215	-	-	-	-
釜	利		町	4	113	59	54	-	-	-	-
柳			町	51	432	153	275	-	-	-	-
昭		和	町	15	1,097	874	223	-	-	-	-
鳥		浜	町	411	8,976	6,228	2,722	1	17	6	11
並	木	一	丁	79	786	267	512	-	-	-	-
並	木	二	丁	102	1,378	493	859	-	-	-	-
並	木	三	丁	33	438	227	211	-	-	-	-
幸	浦	一	丁	91	1,918	1,493	408	-	-	-	-
幸	浦	二	丁	233	5,280	3,938	1,342	-	-	-	-
大	道	一	丁	49	304	166	138	-	-	-	-
大	道	二	丁	48	326	125	178	-	-	-	-
高	舟	台	一	丁	23	125	59	66	-	-	-
高	舟	台	二	丁	22	54	42	12	-	-	-
東	朝	比	奈	一	丁	15	61	32	29	-	-
東	朝	比	奈	二	丁	23	215	90	125	-	-
東	朝	比	奈	三	丁	22	236	129	107	-	-
福	浦	一	丁	180	5,050	3,705	1,345	-	-	-	-
福	浦	二	丁	246	6,998	5,052	1,946	-	-	-	-
福	浦	三	丁	50	5,951	3,725	2,226	-	-	-	-
能	見	台	一	丁	16	75	26	49	-	-	-
能	見	台	二	丁	14	185	143	25	-	-	-
能	見	台	三	丁	45	354	121	233	-	-	-
能	見	台	四	丁	14	98	51	47	-	-	-
能	見	台	五	丁	23	112	51	61	-	-	-

(注1) 男女別の不詳を含む

及び従業者数－民営及び国、地方公共団体

金沢区

B 漁業				C 鉱業，採石業，砂利採取業				D 建設業			
事業 所数	従業者数			事業 所数	従業者数			事業 所数	従業者数		
	総数 <sup>1)</sup>	男	女		総数 <sup>1)</sup>	男	女		総数 <sup>1)</sup>	男	女
-	-	-	-	-	-	-	-	446	3,255	2,605	644
-	-	-	-	-	-	-	-	-	-	-	-
-	-	-	-	-	-	-	-	1	4	3	1
-	-	-	-	-	-	-	-	2	8	7	1
-	-	-	-	-	-	-	-	-	-	-	-
-	-	-	-	-	-	-	-	5	43	27	16
-	-	-	-	-	-	-	-	2	25	19	6
-	-	-	-	-	-	-	-	-	-	-	-
-	-	-	-	-	-	-	-	2	11	8	3
-	-	-	-	-	-	-	-	-	-	-	-
-	-	-	-	-	-	-	-	15	82	68	14
-	-	-	-	-	-	-	-	6	42	36	6
-	-	-	-	-	-	-	-	-	-	-	-
-	-	-	-	-	-	-	-	6	42	39	3
-	-	-	-	-	-	-	-	9	33	24	9
-	-	-	-	-	-	-	-	5	25	18	7
-	-	-	-	-	-	-	-	6	42	31	11
-	-	-	-	-	-	-	-	3	21	15	6
-	-	-	-	-	-	-	-	3	10	7	3
-	-	-	-	-	-	-	-	7	25	18	7
-	-	-	-	-	-	-	-	9	58	44	9
-	-	-	-	-	-	-	-	3	15	12	3
-	-	-	-	-	-	-	-	1	5	5	-
-	-	-	-	-	-	-	-	-	-	-	-
-	-	-	-	-	-	-	-	2	5	3	2
-	-	-	-	-	-	-	-	4	25	12	13
-	-	-	-	-	-	-	-	8	46	33	13
-	-	-	-	-	-	-	-	5	51	37	14
-	-	-	-	-	-	-	-	3	7	5	2
-	-	-	-	-	-	-	-	3	8	4	4
-	-	-	-	-	-	-	-	3	28	24	4
-	-	-	-	-	-	-	-	1	3	2	1
-	-	-	-	-	-	-	-	4	38	33	5
-	-	-	-	-	-	-	-	1	13	11	2
-	-	-	-	-	-	-	-	17	382	328	54
-	-	-	-	-	-	-	-	9	37	30	7
-	-	-	-	-	-	-	-	8	37	29	8
-	-	-	-	-	-	-	-	4	8	8	-
-	-	-	-	-	-	-	-	5	33	18	15
-	-	-	-	-	-	-	-	7	159	141	18
-	-	-	-	-	-	-	-	11	38	29	9
-	-	-	-	-	-	-	-	6	37	33	4
-	-	-	-	-	-	-	-	11	51	37	14
-	-	-	-	-	-	-	-	10	31	28	3
-	-	-	-	-	-	-	-	1	7	5	2
-	-	-	-	-	-	-	-	3	7	5	2
-	-	-	-	-	-	-	-	2	49	35	14
-	-	-	-	-	-	-	-	13	193	161	32
-	-	-	-	-	-	-	-	27	357	289	68
-	-	-	-	-	-	-	-	1	58	40	18
-	-	-	-	-	-	-	-	3	19	16	3
-	-	-	-	-	-	-	-	2	20	16	4
-	-	-	-	-	-	-	-	2	12	12	-
-	-	-	-	-	-	-	-	1	6	4	2
-	-	-	-	-	-	-	-	2	3	2	1

第14表 町別、産業大分類別事業所数

町名				E 製造業				F 電気・ガス・熱供給・水道業			
				事業所数	従業者数			事業所数	従業者数		
					総数 <sup>1)</sup>	男	女		総数 <sup>1)</sup>	男	女
金	沢		区	422	15,427	11,543	3,884	10	148	137	11
長			浜	-	-	-	-	-	-	-	-
長	浜	一	丁	-	-	-	-	-	-	-	-
長	浜	二	丁	-	-	-	-	-	-	-	-
堀			口	-	-	-	-	-	-	-	-
片			吹	-	-	-	-	-	-	-	-
西	柴	一	丁	-	-	-	-	-	-	-	-
西	柴	二	丁	1	3	1	2	-	-	-	-
西	柴	三	丁	-	-	-	-	-	-	-	-
西	柴	四	丁	1	1	1	-	-	-	-	-
谷		津	町	4	45	19	26	-	-	-	-
泥	亀	一	丁	2	49	44	5	-	-	-	-
泥	亀	二	丁	-	-	-	-	-	-	-	-
大			川	25	1,515	1,343	172	-	-	-	-
柴			町	1	-	-	-	-	-	-	-
金		沢	町	3	13	9	4	-	-	-	-
寺	前	一	丁	2	7	4	3	-	-	-	-
寺	前	二	丁	-	-	-	-	-	-	-	-
町		屋	町	1	5	3	2	-	-	-	-
洲		崎	町	1	10	8	2	-	-	-	-
平		潟	町	2	22	20	2	-	-	-	-
乙		舳	町	1	2	1	1	-	-	-	-
野		島	町	-	-	-	-	-	-	-	-
六		浦	町	-	-	-	-	-	-	-	-
六	浦	一	丁	1	29	19	10	-	-	-	-
六	浦	二	丁	1	10	5	5	-	-	-	-
六	浦	三	丁	4	25	20	5	-	-	-	-
六	浦	四	丁	3	9	6	3	-	-	-	-
六	浦	五	丁	5	12	9	3	-	-	-	-
瀬			戸	-	-	-	-	-	-	-	-
朝	比		町	5	139	122	17	-	-	-	-
釜	利		町	-	-	-	-	-	-	-	-
柳			町	1	2	-	2	-	-	-	-
昭		和	町	3	574	522	52	-	-	-	-
鳥		浜	町	83	2,563	1,636	927	2	39	30	9
並	木	一	丁	-	-	-	-	-	-	-	-
並	木	二	丁	-	-	-	-	-	-	-	-
並	木	三	丁	-	-	-	-	-	-	-	-
幸	浦	一	丁	11	493	426	67	3	92	91	1
幸	浦	二	丁	30	878	533	345	-	-	-	-
大	道	一	丁	1	12	11	1	-	-	-	-
大	道	二	丁	-	-	-	-	-	-	-	-
高	舟	台	一	丁	1	4	2	2	-	-	-
高	舟	台	二	丁	-	-	-	-	-	-	-
東	朝	比	奈	一	丁	-	-	-	-	-	-
東	朝	比	奈	二	丁	-	-	-	-	-	-
東	朝	比	奈	三	丁	-	-	-	-	-	-
福	浦	一	丁	82	3,307	2,425	882	-	-	-	-
福	浦	二	丁	93	3,201	2,251	950	1	7	7	-
福	浦	三	丁	6	2,133	1,870	263	-	-	-	-
能	見	台	一	丁	-	-	-	-	-	-	-
能	見	台	二	丁	-	-	-	1	5	5	-
能	見	台	三	丁	-	-	-	-	-	-	-
能	見	台	四	丁	-	-	-	-	-	-	-
能	見	台	五	丁	3	9	5	4	-	-	-

(注1) 男女別の不詳を含む

及び従業者数－民営及び国、地方公共団体

金沢区

事業 所数	G 情報通信業			事業 所数	H 運輸業、郵便業			事業 所数	I 卸売業、小売業		
	従業者数				従業者数				従業者数		
	総数 <sup>1)</sup>	男	女		総数 <sup>1)</sup>	男	女		総数 <sup>1)</sup>	男	女
58	199	141	56	238	7,502	6,017	1,453	1,304	14,205	6,761	7,366
-	-	-	-	-	-	-	-	-	-	-	-
-	-	-	-	-	-	-	-	-	-	-	-
-	-	-	-	-	-	-	-	1	1	-	1
-	-	-	-	-	-	-	-	3	32	20	12
2	4	1	3	-	-	-	-	11	162	117	45
-	-	-	-	-	-	-	-	2	59	14	45
1	2	1	1	-	-	-	-	1	1	1	-
-	-	-	-	1	5	5	-	8	31	15	16
1	11	8	3	-	-	-	-	1	1	1	-
2	2	2	-	9	524	505	19	52	394	129	265
-	-	-	-	2	56	53	3	60	983	304	609
-	-	-	-	1	294	213	81	23	213	68	145
3	4	2	-	3	38	31	7	5	43	24	19
1	2	2	-	1	5	2	3	16	163	57	106
-	-	-	-	1	8	6	2	5	18	13	5
-	-	-	-	-	-	-	-	16	140	62	78
-	-	-	-	-	-	-	-	5	8	3	5
-	-	-	-	-	-	-	-	16	55	28	27
-	-	-	-	-	-	-	-	12	78	55	23
-	-	-	-	-	-	-	-	5	43	20	23
-	-	-	-	-	-	-	-	2	4	2	2
1	1	1	-	-	-	-	-	3	7	3	4
-	-	-	-	-	-	-	-	-	-	-	-
-	-	-	-	1	7	5	2	19	150	108	42
-	-	-	-	1	6	5	1	3	26	5	21
-	-	-	-	3	7	6	1	6	64	48	16
-	-	-	-	-	-	-	-	11	65	28	37
-	-	-	-	1	2	-	2	15	249	142	107
-	-	-	-	1	78	76	2	27	300	76	224
-	-	-	-	2	39	31	8	5	64	40	24
-	-	-	-	2	106	53	53	1	4	4	-
2	3	2	1	1	22	22	-	10	68	33	35
-	-	-	-	2	87	66	21	4	53	35	18
-	-	-	-	70	2,930	2,224	687	139	1,508	914	594
2	4	1	3	2	7	7	-	20	275	105	170
1	1	1	-	1	64	60	4	30	429	120	309
2	2	2	-	-	-	-	-	1	1	1	-
1	24	13	11	25	380	280	87	24	273	154	119
-	-	-	-	58	1,469	1,266	203	81	1,617	1,018	599
2	3	2	1	1	7	6	1	9	54	25	29
1	4	1	3	2	31	18	13	9	70	25	45
-	-	-	-	1	1	1	-	-	-	-	-
-	-	-	-	-	-	-	-	5	14	10	4
1	1	1	-	-	-	-	-	2	28	13	15
1	11	9	2	-	-	-	-	6	56	36	20
-	-	-	-	1	4	1	3	5	58	52	6
2	21	16	5	1	7	3	4	31	482	392	90
-	-	-	-	15	936	758	178	47	770	404	366
-	-	-	-	3	70	54	16	5	52	13	39
-	-	-	-	-	-	-	-	1	3	2	1
-	-	-	-	1	115	110	5	1	3	2	1
3	3	3	-	-	-	-	-	11	166	41	125
2	3	2	1	-	-	-	-	4	49	19	30
1	1	1	-	-	-	-	-	3	3	2	1

第14表 町別、産業大分類別事業所数

町名				J 金融業, 保険業				K 不動産業, 物品貸業			
				事業所数	従業者数			事業所数	従業者数		
					総数 <sup>1)</sup>	男	女		総数 <sup>1)</sup>	男	女
金	沢		区	53	577	152	423	483	1,560	912	648
長			浜	-	-	-	-	-	-	-	-
長	浜	一	丁	-	-	-	-	1	1	-	1
長	浜	二	丁	-	-	-	-	2	6	2	4
堀			口	1	2	-	-	1	2	1	1
片			吹	-	-	-	-	6	10	6	4
西	柴	一	丁	-	-	-	-	3	5	4	1
西	柴	二	丁	-	-	-	-	3	6	4	2
西	柴	三	丁	-	-	-	-	5	14	6	8
西	柴	四	丁	-	-	-	-	-	-	-	-
谷		津	町	6	127	24	103	37	161	106	55
泥	亀	一	丁	2	37	12	25	7	18	8	10
泥	亀	二	丁	3	53	9	44	3	9	2	7
大			川	1	2	1	1	4	4	2	2
柴			町	1	21	14	7	8	19	7	12
金		沢	町	-	-	-	-	11	20	10	10
寺	前	一	丁	-	-	-	-	8	16	8	8
寺	前	二	丁	-	-	-	-	6	8	4	4
町		屋	町	-	-	-	-	7	53	21	32
洲		崎	町	3	83	5	78	8	23	14	9
平		潟	町	-	-	-	-	7	22	8	14
乙		舳	町	-	-	-	-	6	9	5	4
野		島	町	-	-	-	-	4	8	5	3
六		浦	町	-	-	-	-	-	-	-	-
六	浦	一	丁	-	-	-	-	8	21	8	13
六	浦	二	丁	-	-	-	-	8	23	13	10
六	浦	三	丁	-	-	-	-	1	3	1	2
六	浦	四	丁	1	21	7	14	10	14	7	7
六	浦	五	丁	-	-	-	-	8	31	18	13
瀬			戸	4	43	6	37	13	32	20	12
朝	比		町	-	-	-	-	9	17	8	9
釜	利		町	-	-	-	-	-	-	-	-
柳		谷	町	1	2	1	1	4	27	5	22
昭		和	町	-	-	-	-	-	-	-	-
鳥		浜	町	1	2	2	-	18	92	75	17
並	木	一	丁	-	-	-	-	5	16	10	6
並	木	二	丁	3	6	4	2	7	35	29	6
並	木	三	丁	1	1	-	1	2	2	2	-
幸	浦	一	丁	-	-	-	-	3	18	14	4
幸	浦	二	丁	1	-	-	-	8	24	18	6
大	道	一	丁	1	4	3	1	1	2	1	1
大	道	二	丁	-	-	-	-	3	4	2	2
高	舟	台	一	丁	-	-	-	2	3	1	2
高	舟	台	二	丁	-	-	-	-	-	-	-
東	朝	比	奈	一	丁	-	-	3	9	8	1
東	朝	比	奈	二	丁	-	-	1	2	1	1
東	朝	比	奈	三	丁	-	-	2	15	4	11
福	浦	一	丁	2	34	13	21	8	132	95	37
福	浦	二	丁	-	-	-	-	10	111	89	22
福	浦	三	丁	-	-	-	-	-	-	-	-
能	見	台	一	丁	-	-	-	4	7	3	4
能	見	台	二	丁	-	-	-	2	7	4	3
能	見	台	三	丁	-	-	-	8	13	5	8
能	見	台	四	丁	-	-	-	2	12	9	3
能	見	台	五	丁	1	1	1	3	5	3	2

(注1) 男女別の不詳を含む



及び従業者数－民営及び国、地方公共団体

金沢区

L 学術研究，専門・技術サービス業				M 宿泊業，飲食サービス業				N 生活関連サービス業，娯楽業			
事業所数	従業者数			事業所数	従業者数			事業所数	従業者数		
	総数 <sup>1)</sup>	男	女		総数 <sup>1)</sup>	男	女		総数 <sup>1)</sup>	男	女
298	3,061	2,162	888	504	5,077	2,018	2,851	456	2,379	1,100	1,271
1	2	1	1	-	-	-	-	1	31	8	23
-	-	-	-	-	-	-	-	-	-	-	-
-	-	-	-	-	-	-	-	-	-	-	-
1	4	3	1	1	32	10	22	4	14	9	-
3	10	4	6	1	2	1	1	1	2	1	1
2	4	3	1	1	42	20	22	3	9	2	7
1	1	-	1	-	-	-	-	-	-	-	-
7	9	6	3	4	23	10	13	4	11	2	9
3	6	3	3	1	10	1	9	-	-	-	-
12	36	14	22	60	503	224	279	37	191	93	98
7	37	7	30	34	497	210	285	17	69	24	45
3	14	14	-	7	62	22	40	11	133	72	61
7	65	58	7	1	15	1	14	-	-	-	-
5	8	6	2	7	115	46	69	12	175	122	53
3	5	4	1	1	4	1	3	4	8	7	1
9	74	56	18	9	39	19	20	10	32	6	26
1	1	1	-	2	12	1	11	4	7	4	3
6	25	12	13	11	72	27	45	8	30	7	23
3	5	2	3	5	40	4	36	14	123	51	72
3	6	3	3	11	96	19	51	8	23	12	11
-	-	-	-	1	13	3	10	3	14	12	2
1	1	1	-	1	1	1	-	5	36	27	9
-	-	-	-	-	-	-	-	3	25	21	4
3	15	5	10	13	98	41	57	9	59	22	37
3	4	1	3	1	129	53	76	4	9	3	6
2	4	2	2	2	18	5	13	3	4	1	3
-	-	-	-	6	43	26	17	12	36	13	23
3	5	3	2	5	15	3	12	14	31	14	14
3	11	9	2	42	349	129	219	18	94	53	41
-	-	-	-	-	-	-	-	1	1	-	1
-	-	-	-	-	-	-	-	-	-	-	-
5	8	6	2	3	6	2	4	2	8	6	2
1	344	230	114	1	9	1	8	-	-	-	-
5	31	19	12	16	257	112	145	4	49	15	34
5	15	5	3	6	27	13	14	5	10	5	5
6	12	5	7	10	126	61	39	11	73	37	36
6	23	20	3	3	20	6	14	1	6	5	1
3	353	279	74	2	11	1	10	-	-	-	-
4	163	117	46	2	7	6	1	1	50	18	32
2	9	5	4	5	35	21	14	5	11	3	8
3	6	3	3	5	36	1	12	2	3	1	2
-	-	-	-	1	2	1	1	2	2	-	2
1	2	1	1	-	-	-	-	2	3	1	2
6	12	4	8	-	-	-	-	1	3	-	3
1	1	1	-	-	-	-	-	1	1	1	-
3	6	5	1	1	10	5	5	2	9	2	7
8	120	80	40	9	213	146	67	-	-	-	-
20	649	512	137	3	10	1	9	1	18	18	-
4	505	397	108	8	152	42	110	1	3	1	2
3	6	2	4	-	-	-	-	-	-	-	-
-	-	-	-	-	-	-	-	-	-	-	-
3	12	5	7	1	5	1	4	5	16	7	9
-	-	-	-	-	-	-	-	2	5	3	2
3	3	2	1	-	-	-	-	-	-	-	-

第14表 町別、産業大分類別事業所数

町名				O 教育, 学習支援業				P 医療, 福祉			
				事業所数	従業者数			事業所数	従業者数		
					総数 <sup>1)</sup>	男	女		総数 <sup>1)</sup>	男	女
金	沢	区		271	7,204	3,394	3,810	697	15,300	3,758	10,843
長		浜	丁	-	-	-	-	2	75	29	46
長	浜	一	丁	-	-	-	-	1	1	1	-
長	浜	二	丁	-	-	-	-	-	-	-	-
堀				-	-	-	-	4	76	8	68
片				-	-	-	-	2	11	7	4
西	柴	一	丁	2	36	19	17	2	8	3	5
西	柴	二	丁	1	1	1	-	1	11	1	10
西	柴	三	丁	1	4	-	4	2	29	1	28
西	柴	四	丁	4	76	19	57	2	20	5	15
谷		津	町	5	24	8	16	38	504	86	418
泥	亀	一	丁	12	141	37	104	32	541	84	457
泥	亀	二	丁	2	36	7	29	19	653	111	438
大				1	22	17	5	8	346	99	247
柴				3	15	7	8	11	215	60	155
金		沢	町	5	61	9	52	6	55	26	29
寺	前	一	丁	2	8	1	7	12	173	57	116
寺	前	二	丁	4	44	16	28	9	116	19	71
町		屋		4	41	10	31	14	143	12	131
洲		崎	町	1	1	-	1	10	64	12	52
平		潟	町	2	9	1	8	10	481	10	59
乙		舳	町	-	-	-	-	-	-	-	-
野		島	町	1	12	6	6	-	-	-	-
六		浦	町	-	-	-	-	-	-	-	-
六	浦	一	丁	6	69	37	32	13	183	69	114
六	浦	二	丁	2	2	-	2	6	87	20	67
六	浦	三	丁	2	41	15	26	7	112	25	87
六	浦	四	丁	4	17	7	10	9	57	15	42
六	浦	五	丁	5	16	7	9	13	226	43	127
瀬			戸	10	619	325	294	31	352	79	273
朝	比	奈	町	-	-	-	-	3	192	41	151
釜	利	谷	町	-	-	-	-	-	-	-	-
柳			町	1	2	1	1	15	243	41	198
昭		和	町	-	-	-	-	2	6	3	3
鳥		浜	町	-	-	-	-	3	18	4	14
並	木	一	丁	5	203	50	153	17	181	38	143
並	木	二	丁	6	56	13	43	12	492	116	376
並	木	三	丁	3	68	27	41	5	85	16	69
幸	浦	一	丁	-	-	-	-	1	11	11	-
幸	浦	二	丁	-	-	-	-	-	-	-	-
大	道	一	丁	2	41	20	21	7	86	38	48
大	道	二	丁	3	35	11	24	9	81	19	62
高	舟	台	一	3	44	16	28	1	17	-	17
高	舟	台	二	4	4	2	2	-	-	-	-
東	朝	比	奈	一	-	-	-	-	-	-	-
東	朝	比	奈	二	4	65	17	48	6	72	20
東	朝	比	奈	三	1	1	-	1	73	17	56
東	福	浦	一	丁	-	-	-	2	23	5	18
福	福	浦	二	丁	1	58	15	43	2	115	40
福	福	浦	三	丁	3	468	258	210	6	2,000	596
能	見	台	一	丁	2	30	-	30	2	8	2
能	見	台	二	丁	3	11	3	8	2	20	1
能	見	台	三	丁	4	50	13	37	7	60	30
能	見	台	四	丁	-	-	-	-	2	10	1
能	見	台	五	丁	1	1	-	1	4	60	9

(注1) 男女別の不詳を含む

及び従業者数－民営及び国、地方公共団体

金沢区

Q 複合サービス事業				R サービス業(他に分類されないもの)				S 公務(他に分類されるものを除く)			
事業所数	従業者数			事業所数	従業者数			事業所数	従業者数		
	総数 <sup>1)</sup>	男	女		総数 <sup>1)</sup>	男	女		総数 <sup>1)</sup>	男	女
28	237	113	124	354	5,578	4,224	1,337	21	1,757	1,158	599
-	-	-	-	1	19	2	17	-	-	-	-
-	-	-	-	-	-	-	-	-	-	-	-
-	-	-	-	-	-	-	-	-	-	-	-
-	-	-	-	1	1	1	-	-	-	-	-
2	21	10	11	3	7	5	2	-	-	-	-
-	-	-	-	-	-	-	-	-	-	-	-
-	-	-	-	-	-	-	-	-	-	-	-
-	-	-	-	1	1	-	1	-	-	-	-
-	-	-	-	-	-	-	-	-	-	-	-
-	-	-	-	5	40	30	10	-	-	-	-
-	-	-	-	6	49	33	16	-	-	-	-
-	-	-	-	6	46	14	32	4	821	451	370
-	-	-	-	8	303	283	20	-	-	-	-
1	21	17	4	2	6	4	2	1	1	1	-
-	-	-	-	7	18	12	6	-	-	-	-
1	5	2	3	4	14	12	2	1	55	15	40
-	-	-	-	3	8	6	2	-	-	-	-
-	-	-	-	7	17	9	8	-	-	-	-
1	6	2	4	3	214	114	100	-	-	-	-
-	-	-	-	2	3	2	1	-	-	-	-
-	-	-	-	3	3	3	-	-	-	-	-
-	-	-	-	1	3	3	-	-	-	-	-
-	-	-	-	-	-	-	-	-	-	-	-
-	-	-	-	2	17	12	5	-	-	-	-
-	-	-	-	3	10	5	5	-	-	-	-
-	-	-	-	3	16	13	3	-	-	-	-
1	6	4	2	-	-	-	-	-	-	-	-
1	9	4	5	4	26	8	18	1	15	15	-
-	-	-	-	6	13	6	7	-	-	-	-
-	-	-	-	1	7	6	1	1	32	32	-
-	-	-	-	-	-	-	-	-	-	-	-
-	-	-	-	2	3	1	2	-	-	-	-
-	-	-	-	1	11	6	5	-	-	-	-
4	34	20	14	47	857	714	136	1	197	129	68
1	7	2	5	2	4	1	3	-	-	-	-
1	6	2	4	6	41	16	25	-	-	-	-
-	-	-	-	4	7	6	1	1	215	134	81
-	-	-	-	13	230	206	20	-	-	-	-
1	5	3	2	39	883	793	90	1	25	25	-
-	-	-	-	2	2	2	-	-	-	-	-
1	6	2	4	4	13	9	4	-	-	-	-
-	-	-	-	1	1	1	-	-	-	-	-
-	-	-	-	-	-	-	-	-	-	-	-
-	-	-	-	1	1	1	-	-	-	-	-
-	-	-	-	-	-	-	-	-	-	-	-
-	-	-	-	3	11	8	3	-	-	-	-
2	9	2	7	20	509	367	142	-	-	-	-
-	-	-	-	26	766	668	98	-	-	-	-
1	5	2	3	10	438	385	53	2	67	67	-
-	-	-	-	1	2	1	1	-	-	-	-
-	-	-	-	2	4	2	2	-	-	-	-
1	17	4	13	-	-	-	-	-	-	-	-
-	-	-	-	1	13	13	-	-	-	-	-
-	-	-	-	1	9	9	-	1	17	17	-

第14表 町別、産業大分類別事業所数

町名	総数				A 農業、林業			
	事業所数	従業者数			事業所数	従業者数		
		総数 <sup>1)</sup>	男	女		総数 <sup>1)</sup>	男	女
能見台六丁目	14	177	94	83	-	-	-	-
富岡東一丁目	48	339	175	163	-	-	-	-
富岡東二丁目	70	1,302	734	568	2	10	9	1
富岡東三丁目	29	280	155	119	-	-	-	-
富岡東四丁目	35	351	138	213	-	-	-	-
富岡東五丁目	107	540	185	355	-	-	-	-
富岡東六丁目	53	1,037	398	613	-	-	-	-
富岡西一丁目	40	282	113	169	-	-	-	-
富岡西二丁目	40	171	63	108	-	-	-	-
富岡西三丁目	26	133	88	45	1	2	2	-
富岡西四丁目	30	100	44	56	-	-	-	-
富岡西五丁目	28	188	85	103	-	-	-	-
富岡西六丁目	30	166	75	91	-	-	-	-
富岡西七丁目	60	424	143	281	-	-	-	-
能見台通	248	1,856	797	1,059	-	-	-	-
能見台森園	-	-	-	-	-	-	-	-
海の景	15	60	39	21	-	-	-	-
八景	36	849	361	483	-	-	-	-
みず木	2	9	4	5	-	-	-	-
釜利谷東一丁目	27	169	76	93	-	-	-	-
釜利谷東二丁目	216	3,233	1,048	2,159	-	-	-	-
釜利谷東三丁目	60	255	111	140	-	-	-	-
釜利谷東四丁目	67	678	310	316	-	-	-	-
釜利谷東五丁目	23	296	131	165	-	-	-	-
釜利谷東六丁目	67	324	129	195	-	-	-	-
釜利谷東七丁目	34	303	95	208	1	10	3	7
釜利谷東八丁目	6	42	24	18	1	9	7	2
釜利谷西一丁目	36	118	69	49	1	1	1	-
釜利谷西二丁目	15	72	27	45	-	-	-	-
釜利谷西三丁目	23	155	81	74	-	-	-	-
釜利谷西四丁目	8	112	31	81	-	-	-	-
釜利谷西五丁目	13	47	23	24	-	-	-	-
釜利谷西南六丁目	20	86	43	43	-	-	-	-
釜利谷西南一丁目	11	35	19	16	-	-	-	-
釜利谷南二丁目	47	538	193	345	-	-	-	-
釜利谷南三丁目	11	374	211	163	-	-	-	-
釜利谷南四丁目	16	131	41	90	-	-	-	-
白帆	160	1,702	812	882	-	-	-	-
能見台東	74	1,461	400	980	-	-	-	-
六浦東一丁目	73	3,767	1,721	2,046	-	-	-	-
六浦東二丁目	21	137	77	60	-	-	-	-
六浦東三丁目	34	256	131	125	-	-	-	-
六浦南一丁目	18	35	20	15	-	-	-	-
六浦南二丁目	73	577	202	355	-	-	-	-
六浦南三丁目	12	71	23	48	-	-	-	-
六浦南四丁目	18	77	43	34	-	-	-	-
六浦南五丁目	12	80	56	24	-	-	-	-

(注1) 男女別の不詳を含む

及び従業者数－民営及び国、地方公共団体 (続)

金沢区

B 漁業				C 鉱業，採石業，砂利採取業				D 建設業			
事業 所数	従業者数			事業 所数	従業者数			事業 所数	従業者数		
	総数 <sup>1)</sup>	男	女		総数 <sup>1)</sup>	男	女		総数 <sup>1)</sup>	男	女
-	-	-	-	-	-	-	-	1	19	18	1
-	-	-	-	-	-	-	-	13	94	87	7
-	-	-	-	-	-	-	-	7	70	65	5
-	-	-	-	-	-	-	-	6	60	53	7
-	-	-	-	-	-	-	-	-	-	-	-
-	-	-	-	-	-	-	-	5	33	28	5
-	-	-	-	-	-	-	-	3	11	7	4
-	-	-	-	-	-	-	-	7	22	18	4
-	-	-	-	-	-	-	-	2	9	7	2
-	-	-	-	-	-	-	-	5	15	12	3
-	-	-	-	-	-	-	-	4	17	11	6
-	-	-	-	-	-	-	-	5	22	18	4
-	-	-	-	-	-	-	-	1	2	1	1
-	-	-	-	-	-	-	-	3	16	10	6
-	-	-	-	-	-	-	-	8	33	23	10
-	-	-	-	-	-	-	-	-	-	-	-
-	-	-	-	-	-	-	-	-	-	-	-
-	-	-	-	-	-	-	-	-	-	-	-
-	-	-	-	-	-	-	-	6	15	14	1
-	-	-	-	-	-	-	-	5	62	26	36
-	-	-	-	-	-	-	-	6	16	12	4
-	-	-	-	-	-	-	-	6	31	20	11
-	-	-	-	-	-	-	-	4	14	11	3
-	-	-	-	-	-	-	-	9	50	34	16
-	-	-	-	-	-	-	-	4	13	10	3
-	-	-	-	-	-	-	-	3	10	6	4
-	-	-	-	-	-	-	-	10	29	25	4
-	-	-	-	-	-	-	-	3	11	8	3
-	-	-	-	-	-	-	-	6	47	38	9
-	-	-	-	-	-	-	-	1	1	1	-
-	-	-	-	-	-	-	-	3	10	6	4
-	-	-	-	-	-	-	-	-	-	-	-
-	-	-	-	-	-	-	-	3	13	9	4
-	-	-	-	-	-	-	-	10	60	54	6
-	-	-	-	-	-	-	-	-	-	-	-
-	-	-	-	-	-	-	-	-	-	-	-
-	-	-	-	-	-	-	-	-	-	-	-
-	-	-	-	-	-	-	-	1	1	-	1
-	-	-	-	-	-	-	-	5	20	18	2
-	-	-	-	-	-	-	-	2	8	7	1
-	-	-	-	-	-	-	-	6	39	34	5
-	-	-	-	-	-	-	-	3	11	8	3
-	-	-	-	-	-	-	-	4	34	29	4
-	-	-	-	-	-	-	-	-	-	-	-
-	-	-	-	-	-	-	-	5	27	21	6
-	-	-	-	-	-	-	-	7	51	45	6

第14表 町別、産業大分類別事業所数

町名	E 製造業				F 電気・ガス・熱供給・水道業			
	事業所数	従業者数			事業所数	従業者数		
		総数 <sup>1)</sup>	男	女		総数 <sup>1)</sup>	男	女
能見台六丁目	-	-	-	-	-	-	-	-
能富岡東一丁目	1	2	1	1	-	-	-	-
富岡東二丁目	3	41	25	16	-	-	-	-
富岡東三丁目	2	25	5	20	-	-	-	-
富岡東四丁目	1	4	3	1	-	-	-	-
富岡東五丁目	-	-	-	-	-	-	-	-
富岡東六丁目	2	10	7	3	-	-	-	-
富岡西一丁目	1	2	2	-	-	-	-	-
富岡西二丁目	1	2	1	1	-	-	-	-
富岡西三丁目	2	35	27	8	-	-	-	-
富岡西四丁目	-	-	-	-	-	-	-	-
富岡西五丁目	1	3	2	1	1	1	1	-
富岡西六丁目	2	36	31	5	-	-	-	-
富岡西七丁目	2	29	12	17	-	-	-	-
能見台通	1	5	5	-	-	-	-	-
能海の景	-	-	-	-	-	-	-	-
八木一丁目	-	-	-	-	1	2	2	-
釜利谷東一丁目	-	-	-	-	-	-	-	-
釜利谷東二丁目	-	-	-	-	-	-	-	-
釜利谷東三丁目	2	10	6	4	-	-	-	-
釜利谷東四丁目	1	5	4	1	-	-	-	-
釜利谷東五丁目	-	-	-	-	1	2	1	1
釜利谷東六丁目	1	3	2	1	-	-	-	-
釜利谷東七丁目	-	-	-	-	-	-	-	-
釜利谷東八丁目	-	-	-	-	-	-	-	-
釜利谷西一丁目	1	3	2	1	-	-	-	-
釜利谷西二丁目	-	-	-	-	-	-	-	-
釜利谷西三丁目	1	1	1	-	-	-	-	-
釜利谷西四丁目	-	-	-	-	-	-	-	-
釜利谷西五丁目	-	-	-	-	-	-	-	-
釜利谷西南一丁目	1	1	-	1	-	-	-	-
釜利谷西南二丁目	1	2	1	1	-	-	-	-
釜利谷南一丁目	4	35	19	16	-	-	-	-
釜利谷南三丁目	-	-	-	-	-	-	-	-
釜利谷南四丁目	-	-	-	-	-	-	-	-
白能見台帆東	4	57	42	15	-	-	-	-
六浦東一丁目	2	6	4	2	-	-	-	-
六浦東二丁目	1	3	3	-	-	-	-	-
六浦東三丁目	3	22	17	5	-	-	-	-
六浦南一丁目	-	-	-	-	-	-	-	-
六浦南二丁目	3	9	3	6	-	-	-	-
六浦南三丁目	-	-	-	-	-	-	-	-
六浦南四丁目	-	-	-	-	-	-	-	-
六浦南五丁目	1	4	3	1	-	-	-	-

(注1) 男女別の不詳を含む

及び従業者数－民営及び国、地方公共団体 (続)

金沢区

事業 所数	G 情報通信業			事業 所数	H 運輸業、郵便業			事業 所数	I 卸売業、小売業		
	従業者数				従業者数				従業者数		
	総数 <sup>1)</sup>	男	女		総数 <sup>1)</sup>	男	女		総数 <sup>1)</sup>	男	女
1	1	1	-	-	-	-	-	2	19	8	11
-	-	-	-	3	30	24	6	12	50	22	28
1	1	1	-	5	37	28	9	16	220	132	88
-	-	-	-	1	34	28	6	1	19	9	10
2	3	2	1	-	-	-	-	4	71	53	18
-	-	-	-	1	2	2	-	19	131	40	91
1	1	1	-	-	-	-	-	17	180	72	108
-	-	-	-	1	1	1	-	9	47	21	26
2	2	2	-	-	-	-	-	9	34	12	22
2	5	4	1	-	-	-	-	4	39	25	14
-	-	-	-	1	3	1	2	2	8	3	5
1	1	1	-	-	-	-	-	5	9	6	3
1	1	1	-	-	-	-	-	8	70	31	39
-	-	-	-	-	-	-	-	14	106	34	72
1	2	2	-	-	-	-	-	41	251	71	180
-	-	-	-	-	-	-	-	-	-	-	-
-	-	-	-	-	-	-	-	1	4	1	3
-	-	-	-	-	-	-	-	17	90	13	77
-	-	-	-	-	-	-	-	1	5	-	5
-	-	-	-	1	7	5	2	3	11	7	4
2	6	4	2	1	3	1	2	52	892	307	585
-	-	-	-	-	-	-	-	6	86	33	53
-	-	-	-	-	-	-	-	19	220	100	120
1	1	1	-	-	-	-	-	4	22	10	12
-	-	-	-	-	-	-	-	10	50	23	27
-	-	-	-	-	-	-	-	6	161	46	115
-	-	-	-	-	-	-	-	-	-	-	-
-	-	-	-	2	4	2	2	8	29	19	10
-	-	-	-	1	5	4	1	4	10	4	6
1	1	1	-	1	9	8	1	1	4	2	2
-	-	-	-	-	-	-	-	-	-	-	-
-	-	-	-	1	11	9	2	-	-	-	-
1	9	6	3	1	2	1	1	6	28	15	13
-	-	-	-	-	-	-	-	2	6	2	4
-	-	-	-	-	-	-	-	7	42	18	24
-	-	-	-	-	-	-	-	-	-	-	-
1	7	5	2	2	5	4	1	2	4	2	2
1	44	32	12	-	-	-	-	129	1,079	517	554
2	2	2	-	1	42	31	11	19	495	135	360
1	-	-	-	-	-	-	-	20	122	56	66
-	-	-	-	1	1	-	1	5	34	13	21
2	3	2	1	-	-	-	-	6	56	40	16
-	-	-	-	-	-	-	-	8	14	8	6
-	-	-	-	1	1	1	-	19	89	44	45
1	1	1	-	-	-	-	-	2	4	1	3
1	1	1	-	-	-	-	-	1	1	1	-
-	-	-	-	-	-	-	-	1	3	2	1

第14表 町別、産業大分類別事業所数

町名	J 金融業, 保険業				K 不動産業, 物品賃貸業			
	事業所数	従業者数			事業所数	従業者数		
		総数 <sup>1)</sup>	男	女		総数 <sup>1)</sup>	男	女
能見台六丁目	-	-	-	-	2	3	1	2
富岡東一丁目	-	-	-	-	6	15	9	6
富岡東二丁目	6	24	17	7	-	-	-	-
富岡東三丁目	-	-	-	-	6	13	5	8
富岡東四丁目	-	-	-	-	6	7	4	3
富岡東五丁目	-	-	-	-	15	25	10	15
富岡東六丁目	-	-	-	-	-	-	-	-
富岡西一丁目	-	-	-	-	2	5	1	4
富岡西二丁目	-	-	-	-	7	15	7	8
富岡西三丁目	-	-	-	-	1	2	1	1
富岡西四丁目	1	2	2	-	6	10	5	5
富岡西五丁目	-	-	-	-	2	3	1	2
富岡西六丁目	-	-	-	-	2	4	1	3
富岡西七丁目	2	15	4	11	5	11	5	6
能見台通	2	26	7	19	16	50	31	19
能見台森園	-	-	-	-	-	-	-	-
海の景	-	-	-	-	1	4	3	1
八景	-	-	-	-	1	6	3	3
みず木	-	-	-	-	-	-	-	-
釜利谷東一丁目	-	-	-	-	2	3	-	3
釜利谷東二丁目	4	54	16	38	11	58	31	27
釜利谷東三丁目	1	3	1	2	22	40	20	20
釜利谷東四丁目	-	-	-	-	12	54	30	24
釜利谷東五丁目	-	-	-	-	3	7	3	4
釜利谷東六丁目	1	2	2	-	15	22	13	9
釜利谷東七丁目	-	-	-	-	8	13	7	6
釜利谷東八丁目	-	-	-	-	-	-	-	-
釜利谷西一丁目	-	-	-	-	3	4	2	2
釜利谷西二丁目	-	-	-	-	-	-	-	-
釜利谷西三丁目	-	-	-	-	3	9	6	3
釜利谷西四丁目	-	-	-	-	1	2	1	1
釜利谷西五丁目	-	-	-	-	2	4	2	2
釜利谷西南一丁目	-	-	-	-	2	5	2	3
釜利谷西南二丁目	-	-	-	-	1	1	1	-
釜利谷南一丁目	-	-	-	-	3	16	8	8
釜利谷南三丁目	-	-	-	-	2	3	2	1
釜利谷南四丁目	-	-	-	-	1	1	-	1
白帆東	1	8	-	8	2	11	6	5
能見台	1	3	-	3	3	7	-	7
六浦東一丁目	-	-	-	-	10	18	6	12
六浦東二丁目	-	-	-	-	1	2	1	1
六浦東三丁目	-	-	-	-	3	4	2	2
六浦南一丁目	-	-	-	-	1	2	1	1
六浦南二丁目	-	-	-	-	2	6	3	3
六浦南三丁目	-	-	-	-	-	-	-	-
六浦南四丁目	1	1	1	-	1	3	1	2
六浦南五丁目	-	-	-	-	1	1	1	-

(注1) 男女別の不詳を含む



及び従業者数－民営及び国、地方公共団体 (続)

金沢区

L 学術研究, 専門・技術サービス業				M 宿泊業, 飲食サービス業				N 生活関連サービス業, 娯楽業			
事業所数	従業者数			事業所数	従業者数			事業所数	従業者数		
	総数 <sup>1)</sup>	男	女		総数 <sup>1)</sup>	男	女		総数 <sup>1)</sup>	男	女
1	2	1	1	3	65	41	24	-	-	-	-
2	6	4	2	2	9	4	5	-	-	-	-
5	86	40	46	5	55	17	38	3	15	14	1
2	5	1	4	2	9	3	6	2	2	-	2
2	3	2	1	3	4	1	3	5	13	2	11
1	1	1	-	22	56	25	31	16	44	23	21
3	7	5	2	4	56	9	21	6	19	5	14
4	7	5	2	1	14	2	12	-	-	-	-
-	-	-	-	1	1	1	-	2	2	2	-
1	2	1	1	-	-	-	-	5	10	3	7
4	9	4	5	1	5	1	4	5	13	5	8
4	12	6	6	-	-	-	-	-	-	-	-
3	6	3	3	1	1	1	-	3	7	-	7
5	10	5	5	6	21	11	10	7	24	8	16
12	83	56	27	41	227	94	133	40	113	42	71
-	-	-	-	-	-	-	-	-	-	-	-
-	-	-	-	1	1	-	1	10	41	26	15
2	29	12	17	10	182	81	101	3	73	45	28
-	-	-	-	-	-	-	-	1	4	4	-
6	10	7	3	1	4	2	2	3	11	3	8
6	34	18	16	23	336	125	185	25	259	93	166
4	11	5	2	2	9	3	6	1	2	2	-
2	4	3	1	9	109	24	33	6	31	10	21
-	-	-	-	2	51	24	27	3	6	2	4
1	13	6	7	8	29	9	20	5	12	3	9
-	-	-	-	1	6	5	1	2	6	-	6
-	-	-	-	1	17	7	10	-	-	-	-
3	4	3	1	1	2	1	1	3	5	1	4
2	2	2	-	-	-	-	-	1	3	-	3
2	16	15	1	-	-	-	-	1	1	-	1
3	5	2	3	1	1	1	-	-	-	-	-
5	10	4	6	1	10	1	9	1	2	1	1
2	7	7	-	1	9	4	5	-	-	-	-
1	1	-	1	-	-	-	-	1	2	2	-
2	3	3	-	2	8	1	7	-	-	-	-
3	8	3	5	-	-	-	-	-	-	-	-
3	4	3	1	1	6	-	6	-	-	-	-
-	-	-	-	18	401	160	241	3	48	33	15
4	5	3	2	9	133	31	76	9	113	43	70
3	6	3	3	6	34	10	24	4	10	4	6
2	3	2	1	1	1	1	-	1	1	1	-
3	7	4	3	3	18	8	10	1	1	-	1
1	1	1	-	-	-	-	-	3	5	2	3
2	3	3	-	7	31	13	18	12	31	8	23
1	1	1	-	-	-	-	-	3	5	3	2
2	3	2	1	-	-	-	-	2	8	1	7
-	-	-	-	-	-	-	-	-	-	-	-

第14表 町別、産業大分類別事業所数

町名	O 教育, 学習支援業				P 医療, 福祉			
	事業所数	従業者数			事業所数	従業者数		
		総数 <sup>1)</sup>	男	女		総数 <sup>1)</sup>	男	女
能見台六丁目	2	38	16	22	2	30	8	22
富岡東一丁目	3	3	-	3	4	123	19	104
富岡東二丁目	3	227	79	148	9	260	97	163
富岡東三丁目	-	-	-	-	3	71	26	39
富岡東四丁目	1	33	1	32	8	183	54	129
富岡東五丁目	2	19	13	6	20	213	35	178
富岡東六丁目	2	113	67	46	13	627	216	411
富岡西一丁目	7	93	31	62	5	64	7	57
富岡西二丁目	4	30	13	17	11	74	17	57
富岡西三丁目	1	5	4	1	2	6	3	3
富岡西四丁目	1	3	-	3	2	27	9	18
富岡西五丁目	5	109	45	64	3	26	4	22
富岡西六丁目	2	2	-	2	7	37	6	31
富岡西七丁目	2	50	17	33	12	134	34	100
能見台通	30	515	282	233	50	524	167	357
能見台森園	-	-	-	-	-	-	-	-
海八景島	-	-	-	-	-	-	-	-
八景島	1	445	199	246	-	-	-	-
みざ木町	-	-	-	-	-	-	-	-
利谷東一丁目	2	66	35	31	3	42	3	39
釜利谷東二丁目	26	335	144	191	56	1,148	249	899
釜利谷東三丁目	3	9	3	6	11	65	22	43
釜利谷東四丁目	2	93	54	39	7	92	45	47
釜利谷東五丁目	1	42	21	21	1	122	42	80
釜利谷東六丁目	6	64	15	49	7	65	14	51
釜利谷東七丁目	1	8	-	8	9	81	22	59
釜利谷東八丁目	-	-	-	-	1	6	4	2
釜利谷西一丁目	-	-	-	-	1	32	9	23
釜利谷西二丁目	-	-	-	-	3	39	8	31
釜利谷西三丁目	3	49	5	44	1	14	2	12
釜利谷西四丁目	1	86	25	61	1	17	1	16
釜利谷西五丁目	-	-	-	-	-	-	-	-
釜利谷西六丁目	2	5	1	4	1	11	2	9
釜利谷南一丁目	1	2	1	1	1	8	3	5
釜利谷南二丁目	1	41	2	39	14	326	83	243
釜利谷南三丁目	2	262	165	97	2	52	6	46
釜利谷南四丁目	1	39	9	30	4	64	17	47
白帆東	-	-	-	-	-	-	-	-
能見台	8	85	18	67	14	556	131	370
六浦東一丁目	9	1,757	1,088	669	3	1,342	374	968
六浦東二丁目	2	16	-	16	1	4	4	-
六浦東三丁目	2	40	13	27	5	66	11	55
六浦南一丁目	2	2	-	2	-	-	-	-
六浦南二丁目	2	37	18	19	19	308	58	231
六浦南三丁目	3	49	15	34	2	11	2	9
六浦南四丁目	-	-	-	-	3	17	9	8
六浦南五丁目	-	-	-	-	2	21	5	16

(注1) 男女別の不詳を含む

及び従業者数－民営及び国、地方公共団体 (続)

金沢区

Q 複合サービス事業				R サービス業(他に分類されないもの)				S 公務(他に分類されるものを除く)			
事業 所数	従業者数			事業 所数	従業者数			事業 所数	従業者数		
	総数 <sup>1)</sup>	男	女		総数 <sup>1)</sup>	男	女		総数 <sup>1)</sup>	男	女
-	-	-	-	-	-	-	-	-	-	-	-
-	-	-	-	2	7	5	1	-	-	-	-
-	-	-	-	3	7	1	6	2	249	209	40
-	-	-	-	3	27	10	17	1	15	15	-
-	-	-	-	3	30	16	14	-	-	-	-
-	-	-	-	6	16	8	8	-	-	-	-
-	-	-	-	2	13	9	4	-	-	-	-
1	3	2	1	1	1	-	1	1	23	23	-
-	-	-	-	1	2	1	1	-	-	-	-
-	-	-	-	2	12	6	6	-	-	-	-
-	-	-	-	2	2	2	-	1	1	1	-
-	-	-	-	1	2	1	1	-	-	-	-
-	-	-	-	-	-	-	-	-	-	-	-
1	7	3	4	1	1	-	1	-	-	-	-
1	6	2	4	5	21	15	6	-	-	-	-
-	-	-	-	-	-	-	-	-	-	-	-
1	8	7	1	-	-	-	-	-	-	-	-
-	-	-	-	2	24	8	11	-	-	-	-
-	-	-	-	-	-	-	-	-	-	-	-
-	-	-	-	-	-	-	-	-	-	-	-
1	10	4	6	4	36	30	6	-	-	-	-
-	-	-	-	2	4	4	-	-	-	-	-
1	22	10	12	2	17	10	7	-	-	-	-
-	-	-	-	3	29	16	13	-	-	-	-
1	8	3	5	3	6	5	1	-	-	-	-
-	-	-	-	2	5	2	3	-	-	-	-
-	-	-	-	-	-	-	-	-	-	-	-
-	-	-	-	3	5	4	1	-	-	-	-
-	-	-	-	1	2	1	1	-	-	-	-
-	-	-	-	3	4	3	1	-	-	-	-
-	-	-	-	-	-	-	-	-	-	-	-
-	-	-	-	-	-	-	-	-	-	-	-
1	7	3	4	1	1	1	-	1	1	1	-
-	-	-	-	-	-	-	-	-	-	-	-
-	-	-	-	4	7	5	2	-	-	-	-
-	-	-	-	1	26	12	14	1	23	23	-
-	-	-	-	1	1	1	-	-	-	-	-
-	-	-	-	2	54	22	32	-	-	-	-
-	-	-	-	3	19	6	13	-	-	-	-
-	-	-	-	10	452	158	294	-	-	-	-
1	9	3	6	3	55	42	13	-	-	-	-
-	-	-	-	-	-	-	-	-	-	-	-
-	-	-	-	-	-	-	-	-	-	-	-
-	-	-	-	2	28	22	6	-	-	-	-
-	-	-	-	-	-	-	-	-	-	-	-
-	-	-	-	2	16	6	10	-	-	-	-
-	-	-	-	-	-	-	-	-	-	-	-

第14表 町別、産業大分類別事業所数

町名	総数				A 農業, 林業			
	事業所数	従業者数			事業所数	従業者数		
		総数 <sup>1)</sup>	男	女		総数 <sup>1)</sup>	男	女
港北區	11,671	152,411	85,046	64,466	10	57	43	14
菊名一丁目	127	826	355	471	-	-	-	-
菊名二丁目	34	351	177	168	-	-	-	-
菊名三丁目	40	281	93	188	-	-	-	-
菊名四丁目	76	1,287	520	767	-	-	-	-
菊名五丁目	28	215	78	137	-	-	-	-
菊名六丁目	153	1,890	790	1,100	-	-	-	-
菊名七丁目	78	1,586	966	620	-	-	-	-
篠原町	256	2,721	1,381	1,317	-	-	-	-
篠原東一丁目	34	118	48	65	-	-	-	-
篠原東二丁目	23	123	91	32	-	-	-	-
篠原東三丁目	28	213	67	146	-	-	-	-
富塚一丁目	36	195	59	136	-	-	-	-
富塚二丁目	31	89	34	55	-	-	-	-
富塚が丘	43	245	75	170	-	-	-	-
篠原北一丁目	63	204	80	124	-	-	-	-
篠原北二丁目	63	500	321	153	-	-	-	-
岸根町	106	795	401	368	-	-	-	-
鳥山机町	195	3,107	1,626	1,455	1	1	1	-
大豆戸町	359	4,027	1,497	1,112	-	-	-	-
大豆戸町	317	5,392	2,830	2,506	-	-	-	-
師岡町	350	3,638	1,479	2,107	-	-	-	-
新羽町	889	11,886	7,871	3,904	-	-	-	-
大曾根一丁目	103	366	166	200	-	-	-	-
大曾根二丁目	36	403	193	210	-	-	-	-
大曾根三丁目	23	61	36	25	-	-	-	-
大曾根台	54	260	126	134	-	-	-	-
樽町一丁目	98	996	464	532	-	-	-	-
樽町二丁目	100	1,204	637	509	-	-	-	-
樽町三丁目	96	1,710	937	568	-	-	-	-
樽町四丁目	121	1,355	940	415	-	-	-	-
綱島東一丁目	103	942	387	529	-	-	-	-
綱島東二丁目	88	745	372	373	-	-	-	-
綱島東三丁目	52	391	149	200	-	-	-	-
綱島東四丁目	107	1,286	469	817	-	-	-	-
綱島東五丁目	99	1,077	745	332	-	-	-	-
綱島東六丁目	79	1,176	904	272	-	-	-	-
綱島上町	25	192	99	93	1	2	2	-
綱島台	55	425	250	175	-	-	-	-
綱島西一丁目	239	2,126	850	1,247	-	-	-	-
綱島西二丁目	278	2,453	1,016	1,360	-	-	-	-
綱島西三丁目	100	865	331	534	1	5	5	-
綱島西四丁目	57	333	138	192	-	-	-	-
綱島西五丁目	46	336	128	208	-	-	-	-
綱島西六丁目	31	206	111	95	-	-	-	-
箕輪町一丁目	44	706	419	287	-	-	-	-
箕輪町二丁目	126	1,910	929	947	-	-	-	-
箕輪町三丁目	44	239	69	145	-	-	-	-
吉日一丁目	42	193	61	132	-	-	-	-
吉日二丁目	208	2,077	706	1,250	-	-	-	-
吉日三丁目	67	1,415	888	527	-	-	-	-
吉日四丁目	43	2,410	1,269	1,127	-	-	-	-
吉日五丁目	72	608	237	371	-	-	-	-
吉日六丁目	42	337	197	103	-	-	-	-
吉日七丁目	98	1,203	724	456	-	-	-	-

(注1) 男女別の不詳を含む

及び従業者数－民営及び国、地方公共団体

港北区

事業 所数	B 漁業			事業 所数	C 鉱業，採石業，砂利採取業			事業 所数	D 建設業		
	従業者数				従業者数				従業者数		
	総数 <sup>1)</sup>	男	女		総数 <sup>1)</sup>	男	女		総数 <sup>1)</sup>	男	女
-	-	-	-	-	-	-	-	872	7,517	5,655	1,840
-	-	-	-	-	-	-	-	4	26	20	6
-	-	-	-	-	-	-	-	4	10	7	3
-	-	-	-	-	-	-	-	3	19	18	1
-	-	-	-	-	-	-	-	4	7	5	2
-	-	-	-	-	-	-	-	-	-	-	-
-	-	-	-	-	-	-	-	13	81	53	28
-	-	-	-	-	-	-	-	5	109	97	12
-	-	-	-	-	-	-	-	25	264	226	38
-	-	-	-	-	-	-	-	-	-	-	-
-	-	-	-	-	-	-	-	4	71	64	7
-	-	-	-	-	-	-	-	1	5	5	-
-	-	-	-	-	-	-	-	1	5	4	1
-	-	-	-	-	-	-	-	1	3	1	2
-	-	-	-	-	-	-	-	-	-	-	-
-	-	-	-	-	-	-	-	1	5	2	3
-	-	-	-	-	-	-	-	3	5	2	3
-	-	-	-	-	-	-	-	11	57	41	16
-	-	-	-	-	-	-	-	25	157	119	38
-	-	-	-	-	-	-	-	41	226	184	42
-	-	-	-	-	-	-	-	21	92	66	26
-	-	-	-	-	-	-	-	16	59	45	14
-	-	-	-	-	-	-	-	71	609	500	109
-	-	-	-	-	-	-	-	6	12	10	2
-	-	-	-	-	-	-	-	3	29	26	3
-	-	-	-	-	-	-	-	3	6	3	3
-	-	-	-	-	-	-	-	6	24	19	5
-	-	-	-	-	-	-	-	4	32	25	7
-	-	-	-	-	-	-	-	6	34	26	8
-	-	-	-	-	-	-	-	8	81	72	9
-	-	-	-	-	-	-	-	13	112	86	26
-	-	-	-	-	-	-	-	1	4	4	-
-	-	-	-	-	-	-	-	2	5	3	2
-	-	-	-	-	-	-	-	4	12	7	5
-	-	-	-	-	-	-	-	6	19	15	4
-	-	-	-	-	-	-	-	9	35	26	9
-	-	-	-	-	-	-	-	12	129	105	24
-	-	-	-	-	-	-	-	2	22	21	1
-	-	-	-	-	-	-	-	6	25	19	6
-	-	-	-	-	-	-	-	-	-	-	-
-	-	-	-	-	-	-	-	5	27	8	3
-	-	-	-	-	-	-	-	8	41	30	11
-	-	-	-	-	-	-	-	4	8	6	2
-	-	-	-	-	-	-	-	5	32	26	6
-	-	-	-	-	-	-	-	3	6	5	1
-	-	-	-	-	-	-	-	2	4	3	1
-	-	-	-	-	-	-	-	7	25	17	8
-	-	-	-	-	-	-	-	2	10	8	2
-	-	-	-	-	-	-	-	3	15	13	2
-	-	-	-	-	-	-	-	4	18	17	1
-	-	-	-	-	-	-	-	4	15	13	2
-	-	-	-	-	-	-	-	5	23	15	8
-	-	-	-	-	-	-	-	7	25	20	5
-	-	-	-	-	-	-	-	8	44	38	6
-	-	-	-	-	-	-	-	6	53	45	8

第14表 町別、産業大分類別事業所数

町名					E 製造業				F 電気・ガス・熱供給・水道業			
					事業所数	従業者数			事業所数	従業者数		
						総数 <sup>1)</sup>	男	女		総数 <sup>1)</sup>	男	女
港北區					1,159	16,741	12,100	4,641	15	269	225	44
菊	名	一	丁	目	-	-	-	-	-	-	-	-
菊	名	二	丁	目	-	-	-	-	-	-	-	-
菊	名	三	丁	目	1	18	4	14	-	-	-	-
菊	名	四	丁	目	-	-	-	-	-	-	-	-
菊	名	五	丁	目	1	5	5	-	-	-	-	-
菊	名	六	丁	目	1	1	1	-	-	-	-	-
菊	名	七	丁	目	8	226	191	35	-	-	-	-
篠	原	一	丁	目	7	14	9	5	-	-	-	-
篠	原	二	丁	目	1	1	1	-	-	-	-	-
篠	原	三	丁	目	-	-	-	-	-	-	-	-
富	士	一	丁	目	-	-	-	-	-	-	-	-
富	士	二	丁	目	2	5	3	2	-	-	-	-
富	士	三	丁	目	1	7	2	5	1	2	2	-
錦	原	一	丁	目	3	3	3	-	-	-	-	-
篠	原	二	丁	目	-	-	-	-	-	-	-	-
岸	根		町		2	8	3	5	-	-	-	-
鳥	山		町		5	30	20	10	-	-	-	-
小	机		町		13	124	89	35	-	-	-	-
大	豆	戸	町		7	85	59	26	2	207	173	34
師	岡		町		10	48	41	7	-	-	-	-
新	羽		町		263	4,024	2,960	1,064	1	2	2	-
大	曾	一	丁	目	-	-	-	-	-	-	-	-
大	曾	二	丁	目	-	-	-	-	-	-	-	-
大	曾	三	丁	目	1	1	1	-	-	-	-	-
大	曾	根	台		4	56	20	36	-	-	-	-
樽	町	一	丁	目	13	115	89	26	-	-	-	-
樽	町	二	丁	目	8	222	179	43	-	-	-	-
樽	町	三	丁	目	21	609	406	203	1	2	2	-
樽	町	四	丁	目	58	511	389	122	-	-	-	-
網	島	一	丁	目	2	9	6	3	-	-	-	-
網	島	二	丁	目	1	3	1	2	-	-	-	-
網	島	三	丁	目	10	46	32	14	-	-	-	-
網	島	四	丁	目	14	118	65	53	-	-	-	-
網	島	五	丁	目	44	783	570	213	-	-	-	-
網	島	六	丁	目	46	794	624	170	1	1	1	-
網	島	上	町		-	-	-	-	-	-	-	-
網	島		台		1	5	2	3	-	-	-	-
網	島	一	丁	目	1	1	1	-	-	-	-	-
網	島	二	丁	目	4	20	15	5	1	1	1	-
網	島	三	丁	目	2	6	6	-	-	-	-	-
網	島	四	丁	目	2	20	13	7	-	-	-	-
網	島	五	丁	目	3	26	10	16	-	-	-	-
網	島	六	丁	目	-	-	-	-	-	-	-	-
箕	輪	一	丁	目	-	-	-	-	-	-	-	-
箕	輪	二	丁	目	42	909	392	517	-	-	-	-
箕	輪	三	丁	目	7	26	16	10	-	-	-	-
日	吉	一	丁	目	-	-	-	-	-	-	-	-
日	吉	二	丁	目	3	38	34	4	-	-	-	-
日	吉	三	丁	目	1	4	2	2	-	-	-	-
日	吉	四	丁	目	2	8	3	5	-	-	-	-
日	吉	五	丁	目	4	39	31	8	-	-	-	-
日	吉	六	丁	目	5	24	17	7	1	3	3	-
日	吉	七	丁	目	27	498	351	147	-	-	-	-

(注1) 男女別の不詳を含む

及び従業者数－民営及び国、地方公共団体

港北区

G 情報通信業				H 運輸業、郵便業				I 卸売業、小売業			
事業所数	従業者数			事業所数	従業者数			事業所数	従業者数		
	総数 <sup>1)</sup>	男	女		総数 <sup>1)</sup>	男	女		総数 <sup>1)</sup>	男	女
365	9,650	7,510	2,079	176	5,643	4,620	999	2,496	36,294	19,358	16,401
2	3	2	1	1	20	16	4	46	388	161	227
3	3	2	1	-	-	-	-	2	147	107	40
1	1	1	-	-	-	-	-	8	39	20	19
1	1	1	-	-	-	-	-	12	91	31	60
2	3	2	1	-	-	-	-	5	13	4	9
-	-	-	-	1	318	221	97	22	266	98	168
5	140	93	47	3	59	41	18	21	427	177	250
8	31	23	8	8	347	308	39	48	517	194	317
2	2	1	1	-	-	-	-	4	22	17	5
-	-	-	-	-	-	-	-	1	2	1	1
1	1	1	-	-	-	-	-	2	14	2	12
1	2	1	1	-	-	-	-	3	13	5	8
2	2	2	-	-	-	-	-	2	11	4	7
3	7	3	4	1	1	1	-	4	25	8	17
-	-	-	-	-	-	-	-	8	11	5	6
2	170	161	9	2	17	10	7	6	16	5	11
3	17	9	8	5	97	83	14	20	146	89	57
3	6	3	3	12	504	452	52	44	695	397	298
3	6	3	3	14	343	309	34	51	454	252	202
9	16	12	4	3	269	245	24	51	865	455	410
2	4	2	2	3	41	28	13	137	1,593	659	934
6	57	40	17	36	1,609	1,287	322	156	2,275	1,469	806
2	9	4	5	-	-	-	-	20	55	33	22
2	4	2	2	-	-	-	-	1	11	3	8
2	2	1	1	-	-	-	-	6	20	12	8
2	3	3	-	-	-	-	-	3	5	2	3
-	-	-	-	1	4	4	-	18	162	97	65
2	177	147	30	2	21	19	2	17	161	55	49
-	-	-	-	2	46	43	3	19	515	201	141
-	-	-	-	3	48	46	2	20	305	199	106
1	2	1	1	1	1	1	-	15	239	96	143
-	-	-	-	-	-	-	-	17	215	104	111
-	-	-	-	4	63	47	16	5	25	16	9
-	-	-	-	-	-	-	-	36	642	203	439
1	3	2	1	1	2	1	1	18	125	66	59
1	1	1	-	-	-	-	-	10	113	64	49
2	4	3	1	-	-	-	-	4	82	42	40
-	-	-	-	-	-	-	-	4	18	5	13
5	29	28	1	3	19	14	5	40	400	124	276
3	12	11	1	1	7	3	4	49	607	177	377
-	-	-	-	-	-	-	-	13	105	46	59
1	3	3	-	-	-	-	-	11	152	57	95
1	1	1	-	-	-	-	-	7	34	11	23
3	23	16	7	1	2	1	1	7	92	57	35
2	321	216	105	-	-	-	-	11	120	61	59
-	-	-	-	1	122	88	34	21	250	136	114
1	1	1	-	-	-	-	-	3	8	5	3
1	2	1	1	-	-	-	-	3	31	19	12
2	4	3	1	-	-	-	-	71	927	266	540
3	5	3	2	-	-	-	-	11	99	39	60
-	-	-	-	1	28	27	1	6	67	18	49
4	14	8	6	1	22	22	-	13	149	61	88
1	1	1	-	3	48	44	4	9	59	19	28
2	3	2	1	1	37	25	12	20	244	145	99

第14表 町別、産業大分類別事業所数

町名	J 金融業, 保険業				K 不動産業, 物品賃貸業			
	事業所数	従業者数			事業所数	従業者数		
		総数 <sup>1)</sup>	男	女		総数 <sup>1)</sup>	男	女
港区	156	2,608	1,029	1,562	1,535	6,237	3,520	2,668
菊名一丁目	2	19	2	17	9	34	20	14
菊名二丁目	1	2	1	1	1	2	1	1
菊名三丁目	-	-	-	-	11	16	6	10
菊名四丁目	-	-	-	-	14	90	57	33
菊名五丁目	-	-	-	-	8	30	16	14
菊名六丁目	7	129	26	103	26	91	61	30
菊名七丁目	-	-	-	-	8	159	118	41
篠原町	2	6	3	3	43	153	86	50
篠原東一丁目	-	-	-	-	13	21	11	10
篠原東二丁目	-	-	-	-	5	9	5	4
篠原東三丁目	1	1	1	-	11	25	11	14
富塚一丁目	-	-	-	-	10	15	8	7
富塚二丁目	-	-	-	-	10	23	12	11
富塚が丘	-	-	-	-	12	23	12	11
篠原北一丁目	-	-	-	-	7	20	8	12
篠原北二丁目	-	-	-	-	13	32	17	15
岸根町	4	15	10	5	23	52	25	27
鳥山机町	2	55	28	27	30	139	91	48
小豆戸町	1	21	14	7	111	231	127	104
大岡町	3	12	6	6	34	69	35	34
師岡町	3	20	9	11	26	68	33	35
新羽町	5	56	26	30	126	517	284	233
大曾根一丁目	-	-	-	-	12	19	7	12
大曾根二丁目	-	-	-	-	6	7	3	4
大曾根三丁目	-	-	-	-	5	16	8	8
大曾根台	1	2	1	1	21	53	25	28
樽町一丁目	-	-	-	-	20	48	35	13
樽町二丁目	-	-	-	-	12	29	20	9
樽町三丁目	-	-	-	-	10	30	13	17
樽町四丁目	-	-	-	-	10	36	22	14
綱島東一丁目	2	24	1	23	24	125	80	45
綱島東二丁目	-	-	-	-	37	125	79	46
綱島東三丁目	-	-	-	-	4	14	6	8
綱島東四丁目	1	10	7	3	4	6	2	4
綱島東五丁目	-	-	-	-	1	1	1	-
綱島東六丁目	-	-	-	-	-	-	-	-
綱島上町	-	-	-	-	5	18	9	9
綱島台	1	2	1	1	28	71	35	36
綱島西一丁目	7	138	60	78	30	142	88	54
綱島西二丁目	4	129	58	71	30	96	50	46
綱島西三丁目	-	-	-	-	5	6	6	-
綱島西四丁目	2	14	8	6	8	22	10	12
綱島西五丁目	-	-	-	-	6	12	9	3
綱島西六丁目	-	-	-	-	5	14	8	6
箕輪町一丁目	1	4	3	1	13	30	16	14
箕輪町二丁目	-	-	-	-	7	19	6	13
箕輪町三丁目	-	-	-	-	8	22	9	13
吉日一丁目	1	2	1	1	13	26	13	13
吉日二丁目	10	89	14	75	35	161	80	81
吉日三丁目	-	-	-	-	26	62	32	30
吉日四丁目	-	-	-	-	2	8	4	4
吉日五丁目	-	-	-	-	20	80	39	41
吉日六丁目	-	-	-	-	5	25	14	11
吉日七丁目	-	-	-	-	9	75	15	60

(注1) 男女別の不詳を含む



及び従業者数－民営及び国、地方公共団体

港北区

L 学術研究，専門・技術サービス業				M 宿泊業，飲食サービス業				N 生活関連サービス業，娯楽業			
事業 所数	従業者数			事業 所数	従業者数			事業 所数	従業者数		
	総数 <sup>1)</sup>	男	女		総数 <sup>1)</sup>	男	女		総数 <sup>1)</sup>	男	女
717	7,677	5,889	1,783	1,036	11,693	4,836	6,308	724	4,625	1,991	2,571
5	37	28	9	20	91	48	43	20	62	30	32
8	17	10	7	5	52	16	36	1	6	-	-
2	6	3	3	-	-	-	-	4	10	6	4
1	1	1	-	16	181	75	106	5	20	13	7
3	11	5	6	3	41	5	36	2	43	18	25
10	42	21	21	10	61	31	30	15	33	19	14
2	66	47	19	8	66	34	32	4	22	8	14
17	85	36	49	30	500	190	310	11	106	30	76
6	11	7	4	-	-	-	-	3	18	-	13
3	6	3	3	-	-	-	-	1	2	2	-
2	2	2	-	1	13	2	11	1	3	1	2
4	6	2	4	-	-	-	-	2	4	3	1
8	9	4	5	-	-	-	-	-	-	-	-
4	15	10	5	2	4	3	1	2	3	2	1
2	7	4	3	19	48	17	31	6	12	6	6
6	20	15	5	4	42	10	6	6	14	6	8
7	27	16	11	9	64	23	15	6	79	28	51
3	17	12	5	21	264	79	159	8	108	65	43
10	24	18	6	25	210	73	137	24	76	43	33
33	144	98	42	26	298	107	139	20	97	37	60
16	169	82	87	43	756	259	445	29	232	96	136
18	138	108	30	26	379	101	167	28	247	160	87
12	36	24	12	14	47	28	19	13	40	17	23
2	4	3	1	2	18	4	14	4	5	1	4
4	13	9	4	-	-	-	-	1	1	-	1
4	16	15	1	1	2	1	1	2	2	-	2
12	72	55	17	5	53	25	28	9	38	18	20
3	15	8	7	27	252	91	160	8	113	65	48
4	10	6	4	7	69	34	35	6	53	25	28
3	103	91	12	4	60	32	28	2	10	3	7
3	5	3	2	15	120	36	58	12	68	32	36
3	5	3	2	3	91	45	46	3	10	4	6
3	6	3	3	8	33	11	22	1	42	-	-
4	59	44	15	11	166	73	93	6	17	5	12
4	12	7	5	3	9	5	4	2	6	2	4
1	85	63	22	-	-	-	-	1	5	2	3
4	6	5	1	-	-	-	-	3	10	4	6
2	3	2	1	2	8	3	5	3	5	2	3
7	74	62	12	68	732	313	393	23	103	37	66
23	65	35	30	31	270	121	149	37	226	122	100
4	16	8	8	21	129	58	71	12	104	49	55
1	1	1	-	9	25	11	14	8	21	8	10
6	14	12	2	4	24	8	16	4	4	1	3
1	1	1	-	2	29	10	19	3	6	3	3
3	106	71	35	2	25	7	18	2	9	2	7
8	22	11	10	7	115	39	50	8	44	25	19
3	5	3	2	6	20	2	18	4	17	10	7
6	18	4	14	1	1	-	1	4	6	2	4
6	9	6	3	20	187	86	101	21	112	54	58
2	2	2	-	7	45	11	34	5	45	23	22
2	4	2	2	8	104	8	82	4	85	38	47
1	2	1	1	3	39	13	26	5	25	11	14
1	1	1	-	1	6	1	5	-	-	-	-
4	70	56	14	11	51	13	15	4	50	16	34

第14表 町別、産業大分類別事業所数

町名	O 教育, 学習支援業				P 医療, 福祉			
	事業所数	従業者数			事業所数	従業者数		
		総数 <sup>1)</sup>	男	女		総数 <sup>1)</sup>	男	女
港区	451	9,561	4,710	4,832	1,232	20,421	5,069	13,806
菊名一丁目	4	10	1	9	12	117	19	98
菊名二丁目	1	53	18	35	6	53	12	41
菊名三丁目	1	5	2	3	7	164	32	132
菊名四丁目	4	43	11	32	10	771	285	486
菊名五丁目	2	61	19	42	1	3	2	1
菊名六丁目	21	389	175	214	24	468	79	389
菊名七丁目	7	201	108	93	6	87	34	53
篠原町	12	162	78	84	27	393	105	288
篠原東一丁目	1	15	-	15	1	23	7	16
篠原東二丁目	2	2	1	1	4	21	7	14
篠原東三丁目	5	123	37	86	2	24	4	20
富士塚一丁目	2	2	-	2	9	108	23	85
富士塚二丁目	3	16	3	13	2	18	4	14
富士塚が丘	3	28	11	17	9	128	20	108
篠原北一丁目	4	16	1	15	8	63	19	44
篠原北二丁目	7	40	16	24	8	78	18	60
岸根町	5	125	54	71	7	94	13	81
鳥山机町	5	101	37	64	24	721	183	538
小豆戸町	11	166	64	83	36	1,844	126	319
大岡町	14	108	30	78	63	1,313	494	819
師岡町	11	120	33	87	35	409	130	279
新羽町	11	200	115	85	61	998	274	724
大曾根一丁目	2	10	5	5	20	132	35	97
大曾根二丁目	3	160	92	68	9	118	13	105
大曾根三丁目	-	-	-	-	-	-	-	-
大曾根台	4	28	12	16	3	43	14	29
樽町一丁目	1	20	19	1	10	403	74	329
樽町二丁目	2	34	12	22	10	137	9	128
樽町三丁目	3	44	20	24	10	112	17	63
樽町四丁目	2	63	36	27	3	89	27	62
綱島東一丁目	4	75	35	40	21	267	91	176
綱島東二丁目	4	33	21	12	11	89	12	77
綱島東三丁目	2	47	11	36	6	85	2	83
綱島東四丁目	1	2	-	2	19	212	28	184
綱島東五丁目	3	52	36	16	7	24	8	16
綱島東六丁目	1	1	1	-	1	1	-	1
綱島上町	-	-	-	-	2	27	6	21
綱島台	1	17	3	14	3	20	3	17
綱島西一丁目	13	114	35	79	38	353	80	270
綱島西二丁目	24	223	78	145	51	485	103	378
綱島西三丁目	6	80	28	52	23	338	70	268
綱島西四丁目	4	24	15	9	6	42	5	37
綱島西五丁目	4	140	40	100	6	49	10	39
綱島西六丁目	1	20	3	17	2	5	2	3
箕輪町一丁目	-	-	-	-	6	49	7	42
箕輪町二丁目	6	274	172	102	15	105	23	75
箕輪町三丁目	-	-	-	-	7	121	12	84
日吉一丁目	2	2	-	2	6	88	7	81
日吉二丁目	10	125	63	62	19	304	71	233
日吉三丁目	4	1,112	758	354	3	24	4	20
日吉四丁目	5	1,845	1,039	806	3	117	59	58
日吉五丁目	-	-	-	-	10	193	17	176
日吉六丁目	2	46	43	3	5	56	7	24
日吉七丁目	4	10	2	8	5	49	16	33

(注1) 男女別の不詳を含む

及び従業者数－民営及び国、地方公共団体

港北区

Q 複合サービス事業				R サービス業(他に分類されないもの)				S 公務(他に分類されるものを除く)			
事業 所数	従業者数			事業 所数	従業者数			事業 所数	従業者数		
	総数 <sup>1)</sup>	男	女		総数 <sup>1)</sup>	男	女		総数 <sup>1)</sup>	男	女
33	658	367	291	676	10,845	7,072	3,764	18	1,915	1,052	863
1	9	3	6	1	10	5	5	-	-	-	-
-	-	-	-	2	6	3	3	-	-	-	-
-	-	-	-	2	3	1	2	-	-	-	-
1	8	3	5	8	74	38	36	-	-	-	-
-	-	-	-	1	5	2	3	-	-	-	-
-	-	-	-	3	11	5	6	-	-	-	-
-	-	-	-	1	24	18	6	-	-	-	-
1	9	4	5	15	105	60	45	2	29	29	-
-	-	-	-	3	5	4	1	-	-	-	-
-	-	-	-	3	10	8	2	-	-	-	-
-	-	-	-	1	2	1	1	-	-	-	-
-	-	-	-	4	40	13	27	-	-	-	-
-	-	-	-	1	2	1	1	-	-	-	-
-	-	-	-	1	2	1	1	-	-	-	-
-	-	-	-	5	19	15	4	-	-	-	-
-	-	-	-	6	66	61	5	-	-	-	-
-	-	-	-	4	14	7	7	-	-	-	-
2	10	5	5	10	299	134	165	-	-	-	-
2	22	11	11	15	253	159	94	2	27	25	2
1	22	12	10	26	258	206	52	4	1,537	795	742
2	20	10	10	17	99	52	47	-	-	-	-
1	18	8	10	79	734	514	220	1	23	23	-
-	-	-	-	2	6	3	3	-	-	-	-
-	-	-	-	4	47	46	1	-	-	-	-
-	-	-	-	1	2	2	-	-	-	-	-
-	-	-	-	3	26	14	12	-	-	-	-
2	34	14	20	3	15	9	6	-	-	-	-
-	-	-	-	3	9	6	3	-	-	-	-
-	-	-	-	5	139	98	41	-	-	-	-
-	-	-	-	3	18	9	9	-	-	-	-
-	-	-	-	2	3	1	2	-	-	-	-
-	-	-	-	7	169	100	69	-	-	-	-
-	-	-	-	5	18	14	4	-	-	-	-
1	12	6	6	4	23	21	2	-	-	-	-
-	-	-	-	6	25	21	4	-	-	-	-
-	-	-	-	5	46	43	3	-	-	-	-
-	-	-	-	2	21	7	14	-	-	-	-
1	234	171	63	3	17	4	13	-	-	-	-
-	-	-	-	4	21	8	13	-	-	-	-
-	-	-	-	15	285	234	51	-	-	-	-
1	11	3	8	3	7	5	2	1	17	17	-
-	-	-	-	1	1	1	-	-	-	-	-
-	-	-	-	-	-	-	-	-	-	-	-
-	-	-	-	3	8	5	3	-	-	-	-
-	-	-	-	1	13	8	5	1	25	25	-
-	-	-	-	4	25	20	5	-	-	-	-
-	-	-	-	3	9	3	6	-	-	-	-
-	-	-	-	2	2	1	1	-	-	-	-
1	11	1	10	5	84	9	75	1	8	2	6
-	-	-	-	1	2	1	1	-	-	-	-
-	-	-	-	5	121	56	65	-	-	-	-
-	-	-	-	4	20	14	6	-	-	-	-
-	-	-	-	1	24	9	15	-	-	-	-
1	7	1	6	4	56	37	19	-	-	-	-

第14表 町別、産業大分類別事業所数

町名	総数				A 農業, 林業			
	事業所数	従業者数			事業所数	従業者数		
		総数 <sup>1)</sup>	男	女		総数 <sup>1)</sup>	男	女
日吉本町一丁目	411	3,390	1,522	1,857	-	-	-	-
日吉本町二丁目	62	386	137	246	-	-	-	-
日吉本町三丁目	91	496	255	241	1	14	11	3
日吉本町四丁目	75	990	328	662	-	-	-	-
日吉本町五丁目	45	251	123	128	-	-	-	-
日吉本町六丁目	27	180	71	109	-	-	-	-
下田町一丁目	7	15	7	8	-	-	-	-
下田町二丁目	33	126	46	80	1	2	1	1
下田町三丁目	33	169	72	97	-	-	-	-
下田町四丁目	43	295	100	195	-	-	-	-
下田町五丁目	46	294	154	140	-	-	-	-
下田町六丁目	40	210	83	127	-	-	-	-
新吉田町	489	4,536	2,826	1,710	2	23	18	5
高田町	50	366	182	184	1	2	-	2
仲手原一丁目	22	54	21	33	-	-	-	-
仲手原二丁目	76	520	200	316	-	-	-	-
篠原台町	35	339	122	217	-	-	-	-
篠原西町	55	317	166	151	-	-	-	-
新横浜一丁目	259	7,186	4,539	2,642	2	8	5	3
新横浜二丁目	1,046	26,867	17,863	8,924	-	-	-	-
新高田三丁目	946	20,982	13,150	7,654	-	-	-	-
高田東一丁目	47	452	201	251	-	-	-	-
高田東二丁目	26	138	62	76	-	-	-	-
高田東三丁目	51	309	118	189	-	-	-	-
高田東四丁目	67	472	231	241	-	-	-	-
高田西一丁目	68	721	466	255	-	-	-	-
高田西二丁目	60	430	158	272	-	-	-	-
高田西三丁目	49	357	180	168	-	-	-	-
高田西四丁目	34	153	78	75	-	-	-	-
高田西五丁目	13	66	38	28	-	-	-	-
新吉田東一丁目	49	211	109	102	-	-	-	-
新吉田東二丁目	25	90	42	48	-	-	-	-
新吉田東三丁目	78	1,033	665	368	-	-	-	-
新吉田東四丁目	28	361	209	152	-	-	-	-
新吉田東五丁目	56	377	185	192	-	-	-	-
新吉田東六丁目	45	306	96	210	-	-	-	-
新吉田東七丁目	30	253	178	75	-	-	-	-
新吉田東八丁目	133	1,828	1,024	776	-	-	-	-
北新横浜一丁目	62	1,304	734	570	-	-	-	-
北新横浜二丁目	37	656	335	321	-	-	-	-
大倉山一丁目	180	1,343	534	795	-	-	-	-
大倉山二丁目	108	495	238	236	-	-	-	-
大倉山三丁目	197	1,529	536	964	-	-	-	-
大倉山四丁目	53	493	209	284	-	-	-	-
大倉山五丁目	79	664	263	372	-	-	-	-
大倉山六丁目	62	337	209	105	-	-	-	-
大倉山七丁目	38	369	195	154	-	-	-	-

(注1) 男女別の不詳を含む

及び従業者数－民営及び国、地方公共団体 (続)

港北区

事業 所数	B 漁業			事業 所数	C 鉱業, 採石業, 砂利採取業			事業 所数	D 建設業			
	従業者数				従業者数				従業者数			
	総数 <sup>1)</sup>	男	女		総数 <sup>1)</sup>	男	女		総数 <sup>1)</sup>	男	女	
-	-	-	-	-	-	-	-	-	4	12	9	3
-	-	-	-	-	-	-	-	-	6	24	18	6
-	-	-	-	-	-	-	-	-	6	37	29	8
-	-	-	-	-	-	-	-	-	8	33	26	7
-	-	-	-	-	-	-	-	-	6	26	21	5
-	-	-	-	-	-	-	-	-	4	10	8	2
-	-	-	-	-	-	-	-	-	1	2	1	1
-	-	-	-	-	-	-	-	-	4	22	20	2
-	-	-	-	-	-	-	-	-	1	3	1	2
-	-	-	-	-	-	-	-	-	1	2	1	1
-	-	-	-	-	-	-	-	-	13	55	47	8
-	-	-	-	-	-	-	-	-	8	35	24	11
-	-	-	-	-	-	-	-	-	64	482	396	86
-	-	-	-	-	-	-	-	-	11	65	57	8
-	-	-	-	-	-	-	-	-	1	1	1	-
-	-	-	-	-	-	-	-	-	2	8	2	2
-	-	-	-	-	-	-	-	-	4	20	16	4
-	-	-	-	-	-	-	-	-	2	34	29	5
-	-	-	-	-	-	-	-	-	23	803	535	268
-	-	-	-	-	-	-	-	-	49	1,205	797	408
-	-	-	-	-	-	-	-	-	44	587	386	199
-	-	-	-	-	-	-	-	-	10	68	48	20
-	-	-	-	-	-	-	-	-	3	9	6	3
-	-	-	-	-	-	-	-	-	6	15	8	7
-	-	-	-	-	-	-	-	-	9	75	63	12
-	-	-	-	-	-	-	-	-	7	91	74	17
-	-	-	-	-	-	-	-	-	2	4	2	2
-	-	-	-	-	-	-	-	-	11	41	31	10
-	-	-	-	-	-	-	-	-	7	22	14	8
-	-	-	-	-	-	-	-	-	2	10	9	1
-	-	-	-	-	-	-	-	-	15	60	51	9
-	-	-	-	-	-	-	-	-	4	7	5	2
-	-	-	-	-	-	-	-	-	13	81	67	14
-	-	-	-	-	-	-	-	-	11	43	32	11
-	-	-	-	-	-	-	-	-	8	67	59	8
-	-	-	-	-	-	-	-	-	8	42	35	7
-	-	-	-	-	-	-	-	-	10	40	33	7
-	-	-	-	-	-	-	-	-	20	250	201	49
-	-	-	-	-	-	-	-	-	2	50	34	16
-	-	-	-	-	-	-	-	-	6	81	68	13
-	-	-	-	-	-	-	-	-	2	11	7	4
-	-	-	-	-	-	-	-	-	1	3	3	-
-	-	-	-	-	-	-	-	-	8	97	71	26
-	-	-	-	-	-	-	-	-	6	35	28	7
-	-	-	-	-	-	-	-	-	5	20	18	2
-	-	-	-	-	-	-	-	-	13	71	55	16
-	-	-	-	-	-	-	-	-	3	21	19	2

第14表 町別、産業大分類別事業所数

町名	E 製造業			F 電気・ガス・熱供給・水道業				
	事業所数	従業者数		事業所数	従業者数			
		総数 <sup>1)</sup>	男		女	総数 <sup>1)</sup>	男	女
日吉本町一丁目	3	4	2	2	-	-	-	-
日吉本町二丁目	3	9	5	4	-	-	-	-
日吉本町三丁目	-	-	-	-	-	-	-	-
日吉本町四丁目	1	1	1	-	-	-	-	-
日吉本町五丁目	1	6	6	-	-	-	-	-
日吉本町六丁目	2	21	13	8	-	-	-	-
下田町一丁目	-	-	-	-	-	-	-	-
下田町二丁目	3	6	4	2	-	-	-	-
下田町三丁目	1	2	1	1	-	-	-	-
下田町四丁目	2	4	2	2	-	-	-	-
下田町五丁目	1	4	2	2	-	-	-	-
下田町六丁目	1	1	1	-	-	-	-	-
新高吉田町	198	1,310	947	363	-	-	-	-
高仲手原一丁目	3	38	16	22	-	-	-	-
仲手原二丁目	-	-	-	-	-	-	-	-
篠原台	1	2	1	1	-	-	-	-
篠原西	1	2	-	2	-	-	-	-
新横浜一丁目	2	4	3	1	-	-	-	-
新横浜二丁目	11	302	232	70	3	11	3	8
新高田三丁目	51	1,689	1,328	361	1	2	2	-
新高田東一丁目	46	1,674	1,376	298	-	-	-	-
新高田東二丁目	1	10	2	8	-	-	-	-
新高田東三丁目	3	7	5	2	-	-	-	-
新高田東四丁目	1	2	1	1	-	-	-	-
新高田西一丁目	6	29	21	8	-	-	-	-
新高田西二丁目	21	273	215	58	-	-	-	-
新高田西三丁目	3	12	4	8	-	-	-	-
新高田西四丁目	6	54	43	11	-	-	-	-
新高田西五丁目	4	11	7	4	-	-	-	-
新高田西五丁目	2	20	9	11	-	-	-	-
新吉田東一丁目	4	32	20	12	-	-	-	-
新吉田東二丁目	3	45	20	25	-	-	-	-
新吉田東三丁目	33	556	457	99	-	-	-	-
新吉田東四丁目	1	4	2	2	-	-	-	-
新吉田東五丁目	3	14	10	4	-	-	-	-
新吉田東六丁目	2	3	2	1	-	-	-	-
新吉田東七丁目	7	57	32	25	-	-	-	-
新吉田東八丁目	46	632	434	198	-	-	-	-
新北新横浜一丁目	4	78	60	18	-	-	-	-
新北新横浜二丁目	6	168	44	124	-	-	-	-
大倉山一丁目	2	5	2	3	-	-	-	-
大倉山二丁目	-	-	-	-	-	-	-	-
大倉山三丁目	6	93	65	28	-	-	-	-
大倉山四丁目	2	27	13	14	1	1	1	-
大倉山五丁目	4	27	16	11	-	-	-	-
大倉山六丁目	4	7	6	1	1	3	3	-
大倉山七丁目	3	6	4	2	1	34	32	2

(注1) 男女別の不詳を含む

及び従業者数－民営及び国、地方公共団体 (続)

港北区

事業 所数	G 情報通信業			事業 所数	H 運輸業、郵便業			事業 所数	I 卸売業、小売業		
	従業者数				従業者数				従業者数		
	総数 <sup>1)</sup>	男	女		総数 <sup>1)</sup>	男	女		総数 <sup>1)</sup>	男	女
5	32	22	10	1	15	8	7	60	402	125	277
-	-	-	-	-	-	-	-	5	36	15	21
-	-	-	-	1	4	3	1	19	146	71	75
2	2	2	-	-	-	-	-	18	282	110	172
3	36	33	3	-	-	-	-	5	15	3	12
2	4	2	2	1	2	1	1	3	73	24	49
1	2	1	1	-	-	-	-	-	-	-	-
1	2	1	1	-	-	-	-	6	35	2	33
2	2	1	1	-	-	-	-	4	11	5	6
2	4	2	2	1	10	7	3	9	37	15	22
3	6	4	2	-	-	-	-	5	96	45	51
1	2	1	1	-	-	-	-	5	27	11	16
6	130	116	14	11	172	145	27	56	371	226	145
-	-	-	-	-	-	-	-	7	23	14	9
1	1	1	-	1	1	1	-	-	-	-	-
1	3	1	2	-	-	-	-	14	108	45	63
-	-	-	-	-	-	-	-	7	29	16	13
1	2	1	1	-	-	-	-	12	108	56	52
21	616	516	95	6	132	119	13	93	3,157	1,953	1,204
92	3,310	2,593	713	15	500	416	84	346	7,646	4,690	2,894
89	4,324	3,354	920	12	458	318	116	357	5,934	3,616	2,278
-	-	-	-	-	-	-	-	5	22	17	5
2	2	1	1	-	-	-	-	4	33	15	18
1	2	-	-	-	-	-	-	9	106	36	70
1	3	2	1	-	-	-	-	10	65	38	27
2	3	2	1	1	37	24	13	15	222	105	117
5	16	10	6	-	-	-	-	12	50	20	30
1	1	1	-	1	11	9	2	10	97	42	55
2	4	2	2	-	-	-	-	6	50	32	18
-	-	-	-	-	-	-	-	2	3	2	1
2	3	1	2	-	-	-	-	6	42	21	21
1	4	3	1	-	-	-	-	2	2	1	1
1	1	1	-	-	-	-	-	9	180	89	91
-	-	-	-	-	-	-	-	5	274	150	124
1	3	3	-	-	-	-	-	10	83	33	50
1	1	-	1	1	2	1	1	4	12	3	9
-	-	-	-	1	15	15	-	3	13	8	5
1	1	1	-	-	-	-	-	27	550	202	348
-	-	-	-	6	103	102	1	23	366	207	159
-	-	-	-	-	-	-	-	12	152	108	44
-	-	-	-	-	-	-	-	43	477	205	261
1	3	1	2	-	-	-	-	16	87	50	37
2	19	5	14	-	-	-	-	35	274	82	192
-	-	-	-	-	-	-	-	10	161	104	57
2	3	2	1	1	40	19	21	14	307	103	204
2	5	3	2	1	46	46	-	8	54	40	14
1	2	1	1	-	-	-	-	4	9	4	5

第14表 町別、産業大分類別事業所数

町名	J 金融業, 保険業				K 不動産業, 物品賃貸業			
	事業所数	従業者数			事業所数	従業者数		
		総数 <sup>1)</sup>	男	女		総数 <sup>1)</sup>	男	女
日吉本町一丁目	4	51	16	35	71	238	118	120
日吉本町二丁目	1	1	-	-	16	34	16	18
日吉本町三丁目	-	-	-	-	14	33	14	19
日吉本町四丁目	-	-	-	-	2	103	24	79
日吉本町五丁目	2	5	3	2	10	30	14	16
日吉本町六丁目	2	3	2	1	3	5	3	2
下田町一丁目	-	-	-	-	1	4	1	3
下田町二丁目	-	-	-	-	10	16	7	9
下田町三丁目	-	-	-	-	6	16	10	6
下田町四丁目	1	7	3	4	1	2	1	1
下田町五丁目	-	-	-	-	1	3	1	2
下田町六丁目	-	-	-	-	3	4	2	2
新高吉田町	-	-	-	-	44	161	100	61
高仲手原一丁目	-	-	-	-	10	27	13	14
仲手原二丁目	-	-	-	-	4	7	4	3
篠篠原台町	2	4	1	3	2	4	1	3
篠篠原西町	3	5	1	4	8	15	8	7
新横浜一丁目	2	8	7	1	21	154	69	85
新横浜二丁目	29	886	482	404	60	523	362	161
新高田東一丁目	38	763	179	568	56	972	595	377
新高田東二丁目	-	-	-	-	4	15	7	8
新高田東三丁目	-	-	-	-	9	31	20	11
新高田東四丁目	-	-	-	-	6	17	8	9
高田西一丁目	1	19	13	6	8	38	29	9
高田西二丁目	1	18	10	8	2	7	2	5
高田西三丁目	1	3	3	-	1	1	1	-
高田西四丁目	-	-	-	-	4	19	5	5
高田西五丁目	-	-	-	-	2	2	-	2
新高吉田東一丁目	-	-	-	-	3	15	8	7
新高吉田東二丁目	-	-	-	-	12	19	7	12
新高吉田東三丁目	-	-	-	-	3	5	4	1
新高吉田東四丁目	-	-	-	-	5	11	7	4
新高吉田東五丁目	-	-	-	-	5	10	6	4
新高吉田東六丁目	-	-	-	-	5	6	4	2
新高吉田東七丁目	-	-	-	-	1	1	1	-
新高吉田東八丁目	1	1	1	-	-	-	-	-
新北新横浜一丁目	-	-	-	-	8	89	76	13
新北新横浜二丁目	-	-	-	-	2	7	-	7
大倉山一丁目	-	-	-	-	-	-	-	-
大倉山二丁目	5	66	20	46	28	77	40	37
大倉山三丁目	-	-	-	-	39	99	50	49
大倉山四丁目	1	1	-	1	16	36	20	16
大倉山五丁目	-	-	-	-	7	14	10	4
大倉山六丁目	1	17	8	9	15	28	12	16
大倉山七丁目	-	-	-	-	19	76	32	21
大倉山	-	-	-	-	4	12	4	8

(注1) 男女別の不詳を含む



及び従業者数－民営及び国、地方公共団体 (続)

港北区

L 学術研究，専門・技術サービス業				M 宿泊業，飲食サービス業				N 生活関連サービス業，娯楽業			
事業 所数	従業者数			事業 所数	従業者数			事業 所数	従業者数		
	総数 <sup>1)</sup>	男	女		総数 <sup>1)</sup>	男	女		総数 <sup>1)</sup>	男	女
12	57	28	29	88	909	487	412	43	217	89	128
5	8	5	3	7	31	7	24	4	10	4	6
5	9	5	4	17	53	29	24	8	11	6	5
3	7	4	3	7	54	32	22	13	35	13	22
8	11	9	2	-	-	-	-	1	2	1	1
4	7	3	4	1	2	1	1	-	-	-	-
2	5	3	2	-	-	-	-	1	1	-	1
2	3	2	1	-	-	-	-	1	3	3	-
3	3	2	1	3	77	41	36	3	3	-	3
2	4	3	1	9	40	10	30	3	8	3	5
3	4	3	1	4	74	40	34	5	5	3	2
4	6	3	3	1	1	-	1	4	5	2	3
11	89	48	41	12	93	56	37	6	22	13	9
1	2	1	1	-	-	-	-	2	14	10	4
3	5	3	2	1	4	1	3	-	-	-	-
4	12	7	5	6	13	7	6	12	87	14	73
7	33	13	20	-	-	-	-	4	111	34	77
6	15	8	7	2	3	2	1	1	2	2	-
20	226	172	54	10	145	57	88	7	131	51	80
112	3,846	3,236	610	99	1,523	603	911	30	620	281	339
105	1,345	1,020	325	44	1,897	902	949	26	336	110	226
2	13	11	2	3	15	9	6	5	9	2	7
1	2	1	1	-	-	-	-	2	3	1	2
3	16	5	11	6	30	11	19	1	3	2	1
1	3	2	1	10	20	5	15	5	23	14	9
2	6	6	-	7	41	19	22	5	10	4	6
1	1	-	1	16	66	25	41	6	8	5	3
2	2	2	-	1	16	1	15	2	4	1	3
2	4	3	1	1	4	1	3	4	13	9	4
-	-	-	-	1	2	1	1	1	2	1	1
1	1	-	1	3	7	3	4	2	7	3	4
6	7	3	4	1	2	1	1	-	-	-	-
1	1	1	-	3	11	3	8	4	69	19	50
1	3	1	2	3	20	13	7	1	2	-	2
8	17	10	7	1	2	1	1	7	16	-	16
1	2	1	1	5	22	8	14	3	3	1	2
-	-	-	-	-	-	-	-	2	4	1	3
3	9	6	3	3	42	4	12	6	56	18	38
1	4	1	3	3	87	41	46	3	50	18	32
1	11	9	2	3	16	4	12	-	-	-	-
6	18	12	6	25	189	95	94	22	86	30	53
8	40	13	27	12	124	60	43	10	22	11	11
9	16	13	3	29	156	53	75	25	105	43	62
6	8	4	4	2	9	-	9	1	3	2	1
6	11	9	2	8	61	35	26	10	17	7	10
3	5	3	2	-	-	-	-	4	6	4	2
4	60	46	14	8	32	6	26	1	2	2	-

第14表 町別、産業大分類別事業所数

町名	O 教育, 学習支援業				P 医療, 福祉			
	事業所数	従業者数			事業所数	従業者数		
		総数 <sup>1)</sup>	男	女		総数 <sup>1)</sup>	男	女
日吉本町一丁目	44	778	438	340	69	631	165	465
日吉本町二丁目	4	63	20	43	6	146	38	108
日吉本町三丁目	4	11	7	4	14	158	69	89
日吉本町四丁目	6	183	76	107	12	273	33	240
日吉本町五丁目	2	37	16	21	5	79	14	65
日吉本町六丁目	-	-	-	-	3	44	9	35
下田町一丁目	-	-	-	-	-	-	-	-
下田町二丁目	1	17	2	15	3	19	4	15
下田町三丁目	1	12	-	12	4	28	3	25
下田町四丁目	1	47	14	33	7	115	33	82
下田町五丁目	4	8	1	7	5	29	5	24
下田町六丁目	2	2	-	2	7	104	27	77
新高吉田町	5	93	30	63	26	914	317	597
新高田町	3	91	35	56	4	70	22	48
仲手原一丁目	4	4	-	4	5	24	6	18
仲手原二丁目	6	106	80	26	12	132	21	111
篠原台町	4	124	37	87	1	5	1	4
篠原西町	3	3	-	3	11	81	23	58
新横浜一丁目	4	35	3	32	18	612	208	404
新横浜二丁目	17	218	86	132	43	761	239	522
新高田三丁目	13	207	115	92	43	973	262	711
新高田東一丁目	5	40	5	35	10	250	94	156
新高田東二丁目	1	40	13	27	1	11	-	11
新高田東三丁目	1	6	5	1	16	111	42	69
新高田東四丁目	1	-	-	-	14	189	39	150
新高田西一丁目	1	1	1	-	2	10	2	8
新高田西二丁目	3	9	1	8	7	231	60	171
新高田西三丁目	4	4	2	2	2	90	27	63
新高田西四丁目	2	23	2	21	3	16	5	11
新高田西五丁目	-	-	-	-	1	13	7	6
新吉田東一丁目	-	-	-	-	4	40	3	37
新吉田東二丁目	1	12	1	11	1	2	1	1
新吉田東三丁目	1	8	6	2	3	98	5	93
新吉田東四丁目	-	-	-	-	-	-	-	-
新吉田東五丁目	4	77	33	44	9	92	32	60
新吉田東六丁目	5	130	13	117	11	76	27	49
新吉田東七丁目	-	-	-	-	2	27	1	26
新吉田東八丁目	1	1	-	1	10	160	57	103
北新横浜一丁目	1	24	13	11	10	312	121	191
北新横浜二丁目	-	-	-	-	7	204	83	121
大倉山一丁目	11	118	63	55	32	281	52	229
大倉山二丁目	5	31	11	20	11	79	35	44
大倉山三丁目	10	185	94	91	50	525	85	439
大倉山四丁目	4	71	25	46	9	151	18	133
大倉山五丁目	4	15	2	13	9	118	32	57
大倉山六丁目	2	15	7	8	3	46	8	38
大倉山七丁目	2	125	60	65	5	56	12	24

(注1) 男女別の不詳を含む

及び従業者数－民営及び国、地方公共団体 (続)

港北区

Q 複合サービス事業				R サービス業(他に分類されないもの)				S 公務(他に分類されるものを除く)			
事業 所数	従業者数			事業 所数	従業者数			事業 所数	従業者数		
	総数 <sup>1)</sup>	男	女		総数 <sup>1)</sup>	男	女		総数 <sup>1)</sup>	男	女
1	11	4	7	6	33	11	22	-	-	-	-
-	-	-	-	5	24	9	13	-	-	-	-
1	19	10	9	1	1	1	-	-	-	-	-
1	8	1	7	2	9	6	3	-	-	-	-
-	-	-	-	2	4	3	1	-	-	-	-
-	-	-	-	2	9	5	4	-	-	-	-
-	-	-	-	1	1	1	-	-	-	-	-
-	-	-	-	1	1	-	1	-	-	-	-
-	-	-	-	5	12	8	4	-	-	-	-
-	-	-	-	4	15	6	9	-	-	-	-
-	-	-	-	2	10	3	7	-	-	-	-
1	5	3	2	3	18	9	9	-	-	-	-
1	8	2	6	47	668	412	256	-	-	-	-
-	-	-	-	8	34	14	20	-	-	-	-
-	-	-	-	2	7	4	3	-	-	-	-
-	-	-	-	6	15	6	9	-	-	-	-
1	5	2	3	2	2	1	1	-	-	-	-
-	-	-	-	4	45	33	12	-	-	-	-
-	-	-	-	18	846	609	237	-	-	-	-
2	114	67	47	98	3,987	2,663	1,319	2	37	18	19
1	6	3	3	69	1,317	819	498	3	189	95	94
1	5	3	2	1	5	3	2	-	-	-	-
-	-	-	-	-	-	-	-	-	-	-	-
-	-	-	-	1	1	-	1	-	-	-	-
-	-	-	-	1	8	5	3	-	-	-	-
-	-	-	-	2	2	2	-	-	-	-	-
-	-	-	-	2	6	4	2	1	23	23	-
-	-	-	-	5	18	16	2	-	-	-	-
-	-	-	-	1	4	3	1	-	-	-	-
-	-	-	-	1	1	1	-	-	-	-	-
-	-	-	-	-	-	-	-	-	-	-	-
-	-	-	-	3	4	3	1	-	-	-	-
-	-	-	-	5	17	10	7	-	-	-	-
-	-	-	-	1	5	5	-	-	-	-	-
-	-	-	-	-	-	-	-	-	-	-	-
1	7	2	5	2	5	2	3	-	-	-	-
-	-	-	-	4	96	87	9	-	-	-	-
1	22	13	9	7	16	12	2	-	-	-	-
-	-	-	-	7	223	137	86	-	-	-	-
-	-	-	-	2	24	19	5	-	-	-	-
1	8	2	6	3	7	6	1	-	-	-	-
-	-	-	-	5	7	4	3	-	-	-	-
-	-	-	-	6	22	5	17	-	-	-	-
1	7	1	6	4	6	3	3	-	-	-	-
-	-	-	-	-	-	-	-	-	-	-	-
-	-	-	-	2	3	2	1	-	-	-	-
1	6	2	4	1	4	3	1	-	-	-	-

第14表 町別、産業大分類別事業所数

町名	総数				A 農業, 林業			
	事業所数	従業者数			事業所数	従業者数		
		総数 <sup>1)</sup>	男	女		総数 <sup>1)</sup>	男	女
緑区	3,812	51,079	24,671	25,883	10	478	341	137
長津田みなみ台一丁目	43	482	177	279	-	-	-	-
長津田みなみ台二丁目	6	102	20	82	-	-	-	-
長津田みなみ台三丁目	-	-	-	-	-	-	-	-
長津田みなみ台四丁目	88	1,198	348	812	-	-	-	-
長津田みなみ台五丁目	34	520	251	243	-	-	-	-
長津田みなみ台六丁目	13	52	32	20	-	-	-	-
長津田みなみ台七丁目	15	45	21	24	-	-	-	-
鴨居町	33	351	229	122	-	-	-	-
竹山一丁目	22	151	70	81	-	-	-	-
竹山二丁目	7	29	9	20	-	-	-	-
竹山三丁目	25	460	143	317	-	-	-	-
竹山四丁目	6	25	12	13	-	-	-	-
東本郷町	-	-	-	-	-	-	-	-
東本郷一丁目	20	447	229	218	-	-	-	-
東本郷二丁目	7	19	5	14	-	-	-	-
東本郷三丁目	21	63	40	23	-	-	-	-
東本郷四丁目	45	230	87	134	1	4	3	1
東本郷五丁目	33	386	145	241	-	-	-	-
東本郷六丁目	33	155	96	35	-	-	-	-
白山一丁目	102	2,957	2,295	661	-	-	-	-
白山二丁目	37	248	97	128	-	-	-	-
白山三丁目	7	61	12	49	-	-	-	-
白山四丁目	18	249	134	115	-	-	-	-
上山一丁目	42	1,891	1,291	600	-	-	-	-
上山二丁目	28	333	181	152	-	-	-	-
上山三丁目	29	147	92	41	-	-	-	-
中山一丁目	230	2,755	1,014	1,689	-	-	-	-
中山二丁目	20	1,241	799	416	-	-	-	-
中山三丁目	52	657	327	330	-	-	-	-
中山四丁目	99	1,121	558	558	-	-	-	-
中山五丁目	43	238	75	163	-	-	-	-
中山六丁目	26	121	77	44	1	2	-	2
寺山町	159	2,226	701	1,521	1	7	7	-
台山村町	172	1,837	824	1,013	-	-	-	-
新治町	53	295	117	178	1	2	2	-
三保町	161	2,542	1,059	1,481	1	20	9	11
青砥町	108	1,492	1,020	472	-	-	-	-
小山市	28	660	393	267	1	431	310	121
十日市場町	423	7,075	3,483	3,520	-	-	-	-
霧が丘一丁目	29	210	68	142	-	-	-	-
霧が丘二丁目	47	546	319	201	-	-	-	-
霧が丘三丁目	57	606	226	380	-	-	-	-
霧が丘四丁目	30	273	96	177	-	-	-	-
霧が丘五丁目	43	394	120	274	1	1	1	-
霧が丘六丁目	27	331	209	122	-	-	-	-
長津田町	196	3,952	2,239	1,690	-	-	-	-
長津田一丁目	26	114	65	49	1	3	3	-
長津田二丁目	57	605	247	358	-	-	-	-
長津田三丁目	19	174	90	84	-	-	-	-
長津田四丁目	81	1,125	325	796	-	-	-	-
長津田五丁目	114	919	322	595	-	-	-	-
長津田六丁目	37	440	180	260	-	-	-	-
長津田七丁目	27	176	53	104	-	-	-	-
いぶき野	56	541	258	245	1	5	5	-

(注1) 男女別の不詳を含む

及び従業者数－民営及び国、地方公共団体

緑区

事業 所数	B 漁業			事業 所数	C 鉱業，採石業，砂利採取業			事業 所数	D 建設業		
	従業者数				従業者数				従業者数		
	総数 <sup>1)</sup>	男	女		総数 <sup>1)</sup>	男	女		総数 <sup>1)</sup>	男	女
-	-	-	-	-	-	-	-	408	2,709	2,105	604
-	-	-	-	-	-	-	-	3	10	8	2
-	-	-	-	-	-	-	-	1	5	3	2
-	-	-	-	-	-	-	-	-	-	-	-
-	-	-	-	-	-	-	-	-	-	-	-
-	-	-	-	-	-	-	-	4	31	22	9
-	-	-	-	-	-	-	-	5	15	11	4
-	-	-	-	-	-	-	-	4	12	9	3
-	-	-	-	-	-	-	-	9	115	101	14
-	-	-	-	-	-	-	-	3	12	8	4
-	-	-	-	-	-	-	-	1	1	1	-
-	-	-	-	-	-	-	-	1	2	1	1
-	-	-	-	-	-	-	-	2	13	9	4
-	-	-	-	-	-	-	-	-	-	-	-
-	-	-	-	-	-	-	-	4	17	11	6
-	-	-	-	-	-	-	-	1	1	1	-
-	-	-	-	-	-	-	-	5	13	10	3
-	-	-	-	-	-	-	-	10	24	16	8
-	-	-	-	-	-	-	-	9	31	22	9
-	-	-	-	-	-	-	-	10	59	52	7
-	-	-	-	-	-	-	-	6	15	11	4
-	-	-	-	-	-	-	-	6	19	14	5
-	-	-	-	-	-	-	-	2	4	3	1
-	-	-	-	-	-	-	-	6	34	21	13
-	-	-	-	-	-	-	-	8	102	90	12
-	-	-	-	-	-	-	-	8	50	38	12
-	-	-	-	-	-	-	-	8	35	23	12
-	-	-	-	-	-	-	-	12	81	53	28
-	-	-	-	-	-	-	-	-	-	-	-
-	-	-	-	-	-	-	-	7	29	21	8
-	-	-	-	-	-	-	-	4	23	21	2
-	-	-	-	-	-	-	-	2	8	6	2
-	-	-	-	-	-	-	-	7	16	14	2
-	-	-	-	-	-	-	-	10	59	47	12
-	-	-	-	-	-	-	-	6	69	61	8
-	-	-	-	-	-	-	-	11	52	39	13
-	-	-	-	-	-	-	-	27	217	147	70
-	-	-	-	-	-	-	-	14	65	54	11
-	-	-	-	-	-	-	-	2	6	5	1
-	-	-	-	-	-	-	-	27	140	93	47
-	-	-	-	-	-	-	-	4	25	16	9
-	-	-	-	-	-	-	-	2	43	41	2
-	-	-	-	-	-	-	-	7	39	34	5
-	-	-	-	-	-	-	-	2	7	5	2
-	-	-	-	-	-	-	-	4	16	14	2
-	-	-	-	-	-	-	-	7	24	19	5
-	-	-	-	-	-	-	-	29	493	385	108
-	-	-	-	-	-	-	-	4	12	8	4
-	-	-	-	-	-	-	-	4	105	86	19
-	-	-	-	-	-	-	-	2	56	47	9
-	-	-	-	-	-	-	-	1	2	2	-
-	-	-	-	-	-	-	-	1	6	5	1
-	-	-	-	-	-	-	-	4	26	19	7
-	-	-	-	-	-	-	-	-	-	-	-
-	-	-	-	-	-	-	-	8	53	44	9

第14表 町別、産業大分類別事業所数

町名	E 製造業				F 電気・ガス・熱供給・水道業			
	事業所数	従業者数			事業所数	従業者数		
		総数 <sup>1)</sup>	男	女		総数 <sup>1)</sup>	男	女
緑区	202	4,707	3,433	1,274	5	37	31	6
長津田みなみ台一丁目	-	-	-	-	-	-	-	-
長津田みなみ台二丁目	-	-	-	-	-	-	-	-
長津田みなみ台三丁目	-	-	-	-	-	-	-	-
長津田みなみ台四丁目	-	-	-	-	-	-	-	-
長津田みなみ台五丁目	-	-	-	-	-	-	-	-
長津田みなみ台六丁目	1	1	1	-	-	-	-	-
長津田みなみ台七丁目	1	1	1	-	-	-	-	-
鴨居町	1	4	3	1	-	-	-	-
竹山一丁目	-	-	-	-	-	-	-	-
竹山二丁目	-	-	-	-	-	-	-	-
竹山三丁目	-	-	-	-	-	-	-	-
竹山四丁目	-	-	-	-	-	-	-	-
東本郷町	-	-	-	-	-	-	-	-
東本郷一丁目	-	-	-	-	-	-	-	-
東本郷二丁目	1	3	1	2	-	-	-	-
東本郷三丁目	-	-	-	-	-	-	-	-
東本郷四丁目	1	8	7	1	1	1	1	-
東本郷五丁目	1	5	2	3	-	-	-	-
東本郷六丁目	3	33	20	13	-	-	-	-
白山一丁目	29	1,082	813	269	-	-	-	-
白山二丁目	1	22	3	19	-	-	-	-
白山三丁目	-	-	-	-	-	-	-	-
白山四丁目	-	-	-	-	-	-	-	-
上山一丁目	17	767	554	213	-	-	-	-
上山二丁目	2	4	3	1	-	-	-	-
上山三丁目	4	20	10	10	-	-	-	-
中山一丁目	8	29	22	7	1	30	28	2
中山二丁目	5	924	711	213	-	-	-	-
中山三丁目	3	168	128	40	-	-	-	-
中山四丁目	3	18	13	5	-	-	-	-
中山五丁目	-	-	-	-	-	-	-	-
中山六丁目	2	7	2	5	-	-	-	-
寺山町	4	101	25	76	-	-	-	-
台山村町	4	12	10	2	-	-	-	-
新治町	6	18	11	7	2	5	2	3
三保町	9	156	69	87	-	-	-	-
青砥町	15	491	421	70	-	-	-	-
小山市	3	25	23	2	-	-	-	-
十日市場町	9	86	64	22	-	-	-	-
霧が丘一丁目	-	-	-	-	-	-	-	-
霧が丘二丁目	-	-	-	-	-	-	-	-
霧が丘三丁目	-	-	-	-	-	-	-	-
霧が丘四丁目	4	9	7	2	-	-	-	-
霧が丘五丁目	-	-	-	-	-	-	-	-
霧が丘六丁目	1	28	18	10	-	-	-	-
長津田町	27	224	159	65	-	-	-	-
長津田一丁目	-	-	-	-	-	-	-	-
長津田二丁目	2	5	3	2	-	-	-	-
長津田三丁目	-	-	-	-	-	-	-	-
長津田四丁目	1	7	5	2	-	-	-	-
長津田五丁目	-	-	-	-	1	1	-	1
長津田六丁目	2	45	40	5	-	-	-	-
長津田七丁目	1	10	7	3	-	-	-	-
いぶき野	3	40	23	17	-	-	-	-

(注1) 男女別の不詳を含む

及び従業者数－民営及び国、地方公共団体

緑区

事業 所数	G 情報通信業			事業 所数	H 運輸業、郵便業			事業 所数	I 卸売業、小売業		
	従業者数				従業者数				従業者数		
	総数 <sup>1)</sup>	男	女		総数 <sup>1)</sup>	男	女		総数 <sup>1)</sup>	男	女
53	305	145	160	79	2,499	1,943	555	830	9,378	4,459	4,827
2	3	2	1	-	-	-	-	9	86	33	53
-	-	-	-	-	-	-	-	-	-	-	-
-	-	-	-	-	-	-	-	-	-	-	-
-	-	-	-	-	-	-	-	49	704	177	495
-	-	-	-	-	-	-	-	12	275	124	151
1	8	6	2	-	-	-	-	3	12	11	1
2	2	2	-	-	-	-	-	-	-	-	-
-	-	-	-	1	18	17	1	10	89	68	21
-	-	-	-	-	-	-	-	5	47	28	19
1	1	1	-	1	1	1	-	3	8	6	2
-	-	-	-	-	-	-	-	7	196	90	106
-	-	-	-	-	-	-	-	-	-	-	-
-	-	-	-	-	-	-	-	-	-	-	-
1	1	1	-	2	20	17	3	6	32	14	18
-	-	-	-	-	-	-	-	1	2	1	1
-	-	-	-	-	-	-	-	4	7	5	2
-	-	-	-	1	9	8	1	8	39	10	20
-	-	-	-	1	7	4	3	3	17	11	6
1	2	1	1	1	5	5	-	4	28	2	2
3	65	59	6	4	237	224	12	22	1,042	838	204
-	-	-	-	-	-	-	-	8	72	43	29
1	1	1	-	-	-	-	-	1	5	1	4
1	2	1	1	-	-	-	-	4	9	4	5
-	-	-	-	8	782	520	262	5	30	26	4
-	-	-	-	-	-	-	-	3	71	47	24
1	1	1	-	2	38	30	8	3	7	3	4
1	133	10	123	-	-	-	-	54	696	244	452
-	-	-	-	-	-	-	-	1	1	1	-
2	5	4	1	1	1	1	-	8	107	63	44
-	-	-	-	1	280	185	95	20	84	45	34
-	-	-	-	-	-	-	-	7	46	14	32
-	-	-	-	-	-	-	-	7	70	45	25
3	3	3	-	4	16	12	4	36	316	92	224
-	-	-	-	-	-	-	-	36	348	153	195
1	6	5	1	1	8	7	1	7	13	8	5
2	3	2	1	6	128	117	11	34	209	112	97
-	-	-	-	8	201	155	46	22	268	162	106
1	1	1	-	-	-	-	-	5	45	13	32
-	-	-	-	5	189	149	40	107	1,237	598	639
-	-	-	-	-	-	-	-	4	10	5	5
2	3	2	1	1	28	26	2	17	304	174	130
2	25	13	12	-	-	-	-	13	88	52	36
3	7	5	2	-	-	-	-	4	20	8	12
1	2	1	1	-	-	-	-	13	127	48	79
1	2	1	1	2	15	11	4	6	44	26	18
4	4	4	-	15	331	285	46	30	247	174	73
-	-	-	-	-	-	-	-	6	19	10	9
1	2	1	1	2	10	6	4	9	72	28	44
-	-	-	-	-	-	-	-	5	61	29	32
1	1	-	1	1	18	18	-	24	354	92	262
1	2	2	-	-	-	-	-	15	137	50	87
2	2	2	-	1	5	2	3	8	33	18	15
-	-	-	-	-	-	-	-	3	8	4	4
1	2	1	1	2	34	33	1	20	159	76	71

第14表 町別、産業大分類別事業所数

町名	J 金融業, 保険業				K 不動産業, 物品賃貸業			
	事業所数	従業者数			事業所数	従業者数		
		総数 <sup>1)</sup>	男	女		総数 <sup>1)</sup>	男	女
緑区	51	710	187	523	309	1,207	634	573
長津田みなみ台一丁目	-	-	-	-	3	5	4	1
長津田みなみ台二丁目	-	-	-	-	-	-	-	-
長津田みなみ台三丁目	-	-	-	-	-	-	-	-
長津田みなみ台四丁目	1	6	5	1	1	2	1	1
長津田みなみ台五丁目	-	-	-	-	3	13	4	9
長津田みなみ台六丁目	-	-	-	-	-	-	-	-
長津田みなみ台七丁目	-	-	-	-	-	-	-	-
鴨居町	-	-	-	-	-	-	-	-
竹山一丁目	-	-	-	-	-	-	-	-
竹山二丁目	-	-	-	-	-	-	-	-
竹山三丁目	-	-	-	-	3	10	7	3
竹山四丁目	-	-	-	-	-	-	-	-
東本郷町	-	-	-	-	-	-	-	-
東本郷一丁目	-	-	-	-	-	-	-	-
東本郷二丁目	-	-	-	-	2	3	1	2
東本郷三丁目	-	-	-	-	1	7	3	4
東本郷四丁目	-	-	-	-	3	6	3	3
東本郷五丁目	1	2	1	1	1	3	3	-
東本郷六丁目	-	-	-	-	3	8	4	4
白山一丁目	3	16	12	4	1	6	1	5
白山二丁目	-	-	-	-	3	6	4	2
白山三丁目	-	-	-	-	1	2	1	1
白山四丁目	-	-	-	-	1	2	1	1
上山一丁目	1	2	1	1	-	-	-	-
上山二丁目	-	-	-	-	2	54	36	18
上山三丁目	1	9	9	-	2	4	3	1
中山一丁目	9	89	29	60	11	73	44	29
中山二丁目	-	-	-	-	2	21	6	15
中山三丁目	-	-	-	-	3	11	5	6
中山四丁目	4	124	50	74	14	39	12	27
中山五丁目	-	-	-	-	6	15	5	10
中山六丁目	-	-	-	-	-	-	-	-
寺山町	1	19	3	16	15	81	49	32
台山村	4	49	14	35	25	85	44	41
新治町	-	-	-	-	5	13	7	6
三保町	-	-	-	-	14	54	17	37
青砥町	1	13	5	8	10	53	34	19
小山市	-	-	-	-	5	15	7	8
十日市場	7	102	15	87	44	196	86	110
霧が丘一丁目	-	-	-	-	2	3	2	1
霧が丘二丁目	1	1	1	-	5	12	7	5
霧が丘三丁目	-	-	-	-	1	4	2	2
霧が丘四丁目	-	-	-	-	-	-	-	-
霧が丘五丁目	-	-	-	-	4	7	3	4
霧が丘六丁目	-	-	-	-	1	3	3	-
長津田町	1	1	1	-	15	48	28	20
長津田一丁目	-	-	-	-	6	8	6	2
長津田二丁目	2	39	5	34	5	15	9	6
長津田三丁目	-	-	-	-	3	6	4	2
長津田四丁目	2	30	1	29	5	19	10	9
長津田五丁目	3	111	10	101	21	102	60	42
長津田六丁目	-	-	-	-	4	10	5	5
長津田七丁目	-	-	-	-	3	7	4	3
いぶき野	1	2	1	1	5	36	21	15

(注1) 男女別の不詳を含む



及び従業者数－民営及び国、地方公共団体

緑区

L 学術研究，専門・技術サービス業				M 宿泊業，飲食サービス業				N 生活関連サービス業，娯楽業			
事業所数	従業者数			事業所数	従業者数			事業所数	従業者数		
	総数 <sup>1)</sup>	男	女		総数 <sup>1)</sup>	男	女		総数 <sup>1)</sup>	男	女
188	1,797	1,187	590	369	3,994	1,452	2,205	294	1,626	633	984
5	18	4	14	4	137	57	54	3	59	32	27
-	-	-	-	-	-	-	-	-	-	-	-
-	-	-	-	-	-	-	-	-	-	-	-
3	20	1	19	15	317	129	188	8	52	14	38
1	3	2	1	2	51	8	17	3	13	3	10
1	3	1	2	-	-	-	-	-	-	-	-
2	4	2	2	3	7	3	4	-	-	-	-
2	4	3	1	-	-	-	-	2	10	3	7
2	7	2	5	5	34	22	12	3	7	2	5
-	-	-	-	-	-	-	-	-	-	-	-
-	-	-	-	1	2	-	2	1	7	3	4
3	3	2	1	-	-	-	-	-	-	-	-
-	-	-	-	-	-	-	-	-	-	-	-
1	5	1	4	1	1	1	-	1	2	-	2
1	1	-	1	-	-	-	-	-	-	-	-
4	10	6	4	-	-	-	-	1	1	-	1
2	4	3	1	3	11	3	8	3	4	3	1
-	-	-	-	1	10	3	7	1	2	-	2
3	6	4	2	2	3	1	2	1	1	-	1
7	319	257	62	7	51	10	41	3	7	3	4
4	8	5	3	2	51	14	14	3	15	1	14
-	-	-	-	-	-	-	-	-	-	-	-
2	6	4	2	1	15	1	14	-	-	-	-
-	-	-	-	-	-	-	-	-	-	-	-
1	1	1	-	-	-	-	-	5	81	27	54
3	10	7	3	-	-	-	-	1	5	4	1
7	39	18	21	30	308	118	138	23	192	76	116
-	-	-	-	2	31	1	4	-	-	-	-
2	5	1	4	6	54	17	37	2	3	1	2
4	8	6	2	13	113	32	81	11	45	20	25
3	5	3	2	7	22	10	12	5	14	2	12
2	3	2	1	2	16	9	7	2	3	2	1
6	14	7	7	20	326	129	197	20	102	38	60
8	63	31	32	45	265	108	157	10	93	43	50
3	7	3	4	-	-	-	-	6	31	8	23
9	46	32	14	9	101	19	82	5	11	5	6
2	4	2	2	14	41	13	28	6	14	5	9
3	7	5	2	-	-	-	-	1	3	3	-
19	313	216	77	42	551	197	302	33	201	90	111
3	11	4	7	2	15	5	10	8	23	6	17
1	1	1	-	7	122	48	48	7	21	11	10
3	5	2	3	4	46	21	25	3	5	2	3
4	9	5	4	-	-	-	-	2	9	2	7
2	2	1	1	2	68	19	49	7	30	9	21
-	-	-	-	1	23	13	10	2	4	1	3
15	639	437	202	9	117	22	95	8	116	55	61
-	-	-	-	1	6	3	3	2	3	2	1
2	2	1	1	6	47	25	22	5	15	6	9
2	3	2	1	-	-	-	-	1	1	1	-
3	7	3	4	6	33	18	15	10	66	20	42
5	15	5	10	17	74	33	39	14	58	18	40
1	7	4	3	4	73	22	51	2	6	2	4
3	5	5	-	2	3	1	2	1	1	-	1
-	-	-	-	3	41	2	13	3	14	4	10

第14表 町別、産業大分類別事業所数

町名	O 教育, 学習支援業				P 医療, 福祉			
	事業所数	従業者数			事業所数	従業者数		
		総数 <sup>1)</sup>	男	女		総数 <sup>1)</sup>	男	女
緑区	206	4,862	2,075	2,786	589	13,377	4,060	9,256
長津田みなみ台一丁目	2	17	6	11	11	125	12	113
長津田みなみ台二丁目	-	-	-	-	5	97	17	80
長津田みなみ台三丁目	-	-	-	-	-	-	-	-
長津田みなみ台四丁目	2	11	9	1	8	83	10	68
長津田みなみ台五丁目	2	16	16	-	6	56	11	45
長津田みなみ台六丁目	-	-	-	-	1	11	1	10
長津田みなみ台七丁目	-	-	-	-	1	16	1	15
鴨居町	1	21	6	15	2	54	7	47
竹山一丁目	-	-	-	-	3	42	6	36
竹山二丁目	1	18	-	18	-	-	-	-
竹山三丁目	2	50	10	40	7	186	28	158
竹山四丁目	1	9	1	8	-	-	-	-
東本郷町	-	-	-	-	-	-	-	-
東本郷一丁目	-	-	-	-	2	10	4	6
東本郷二丁目	-	-	-	-	1	9	1	8
東本郷三丁目	1	1	-	1	2	12	11	1
東本郷四丁目	2	6	1	5	8	104	25	79
東本郷五丁目	6	212	64	148	7	95	34	61
東本郷六丁目	1	4	2	2	3	5	4	1
白山一丁目	1	2	1	1	4	47	19	28
白山二丁目	1	3	-	3	6	33	6	27
白山三丁目	-	-	-	-	1	47	5	42
白山四丁目	1	85	54	31	1	73	25	48
上山一丁目	-	-	-	-	1	41	6	35
上山二丁目	2	46	10	36	2	20	15	5
上山三丁目	1	1	-	1	1	14	-	-
中山一丁目	14	216	129	87	51	690	148	542
中山二丁目	1	63	22	41	6	175	39	136
中山三丁目	-	-	-	-	11	198	40	158
中山四丁目	10	144	75	69	13	159	24	135
中山五丁目	2	12	3	9	6	72	9	63
中山六丁目	-	-	-	-	1	2	1	1
寺山町	9	136	57	79	21	522	87	435
台山村町	6	215	121	94	22	428	70	358
新治町	3	61	15	46	5	78	9	69
三保町	12	518	189	329	22	985	290	695
青砥町	2	8	-	8	8	179	49	130
小山市	1	27	6	21	4	94	16	78
十日程町	23	531	246	285	88	3,316	1,596	1,720
霧が丘一丁目	-	-	-	-	5	121	29	92
霧が丘二丁目	-	-	-	-	2	3	2	1
霧が丘三丁目	7	137	37	100	13	239	57	182
霧が丘四丁目	1	79	36	43	9	131	28	103
霧が丘五丁目	1	6	-	6	7	99	19	80
霧が丘六丁目	3	180	112	68	3	8	5	3
長津田町	11	838	349	489	18	737	226	488
長津田一丁目	2	3	1	2	1	14	5	9
長津田二丁目	4	93	40	53	12	167	13	154
長津田三丁目	1	5	1	4	5	42	6	36
長津田四丁目	4	62	9	53	20	500	131	369
長津田五丁目	15	105	61	44	20	302	74	228
長津田六丁目	4	164	52	112	3	49	5	44
長津田七丁目	3	46	18	28	8	89	12	58
いぶき野	2	57	15	42	4	57	6	51

(注1) 男女別の不詳を含む

及び従業者数－民営及び国、地方公共団体

緑区

Q 複合サービス事業				R サービス業(他に分類されないもの)				S 公務(他に分類されるものを除く)			
事業 所数	従業者数			事業 所数	従業者数			事業 所数	従業者数		
	総数 <sup>1)</sup>	男	女		総数 <sup>1)</sup>	男	女		総数 <sup>1)</sup>	男	女
11	116	43	73	200	2,380	1,471	905	8	897	472	425
-	-	-	-	1	22	19	3	-	-	-	-
-	-	-	-	-	-	-	-	-	-	-	-
-	-	-	-	-	-	-	-	-	-	-	-
-	-	-	-	1	3	2	1	-	-	-	-
-	-	-	-	1	62	61	1	-	-	-	-
-	-	-	-	1	2	1	1	-	-	-	-
-	-	-	-	2	3	3	-	-	-	-	-
-	-	-	-	5	36	21	15	-	-	-	-
-	-	-	-	1	2	2	-	-	-	-	-
-	-	-	-	-	-	-	-	-	-	-	-
1	5	3	2	2	2	1	1	-	-	-	-
-	-	-	-	-	-	-	-	-	-	-	-
-	-	-	-	-	-	-	-	-	-	-	-
-	-	-	-	2	359	180	179	-	-	-	-
-	-	-	-	-	-	-	-	-	-	-	-
1	6	2	4	2	6	3	3	-	-	-	-
-	-	-	-	2	10	4	6	-	-	-	-
-	-	-	-	2	2	1	1	-	-	-	-
-	-	-	-	1	1	1	-	-	-	-	-
-	-	-	-	12	68	47	21	-	-	-	-
1	6	2	4	2	13	5	8	-	-	-	-
-	-	-	-	1	2	1	1	-	-	-	-
-	-	-	-	-	-	-	-	1	23	23	-
-	-	-	-	2	167	94	73	-	-	-	-
-	-	-	-	3	6	4	2	-	-	-	-
-	-	-	-	2	3	2	1	-	-	-	-
-	-	-	-	9	179	95	84	-	-	-	-
-	-	-	-	3	26	19	7	-	-	-	-
-	-	-	-	7	76	46	30	-	-	-	-
-	-	-	-	1	5	3	2	1	79	72	7
1	27	12	15	4	17	11	6	-	-	-	-
-	-	-	-	2	2	2	-	-	-	-	-
-	-	-	-	8	21	14	7	1	503	131	372
1	6	1	5	4	13	5	8	1	191	163	28
-	-	-	-	2	1	1	-	-	-	-	-
-	-	-	-	10	55	28	25	1	39	23	16
-	-	-	-	6	155	120	35	-	-	-	-
-	-	-	-	2	6	4	2	-	-	-	-
1	9	4	5	17	187	112	75	1	17	17	-
-	-	-	-	1	2	1	1	-	-	-	-
-	-	-	-	2	8	6	2	-	-	-	-
1	7	2	5	3	11	4	7	-	-	-	-
-	-	-	-	1	2	-	2	-	-	-	-
-	-	-	-	1	36	5	31	-	-	-	-
-	-	-	-	-	-	-	-	-	-	-	-
-	-	-	-	14	157	114	43	-	-	-	-
-	-	-	-	3	46	27	19	-	-	-	-
1	8	2	6	1	2	1	1	1	23	21	2
-	-	-	-	-	-	-	-	-	-	-	-
1	20	10	10	2	6	6	-	-	-	-	-
-	-	-	-	1	6	4	2	-	-	-	-
1	10	2	8	1	10	7	3	-	-	-	-
-	-	-	-	3	7	2	5	-	-	-	-
-	-	-	-	3	41	27	14	-	-	-	-

第14表 町別、産業大分類別事業所数

町名	総数				A 農業, 林業			
	事業所数	従業者数			事業所数	従業者数		
		総数 <sup>1)</sup>	男	女		総数 <sup>1)</sup>	男	女
北 八 朔 町	144	1,775	868	906	-	-	-	-
西 八 朔 町	54	719	390	329	1	3	1	2
鴨 居 一 丁 目	137	1,867	737	1,118	-	-	-	-
鴨 居 二 丁 目	41	598	206	366	-	-	-	-
鴨 居 三 丁 目	80	763	286	451	-	-	-	-
鴨 居 四 丁 目	100	615	246	343	-	-	-	-
鴨 居 五 丁 目	40	496	202	294	-	-	-	-
鴨 居 六 丁 目	44	545	275	270	-	-	-	-
鴨 居 七 丁 目	22	243	121	122	-	-	-	-
森 の 台	16	191	60	131	-	-	-	-

(注1) 男女別の不詳を含む

及び従業者数－民営及び国、地方公共団体 (続)

緑区

B 漁業				C 鉱業, 採石業, 砂利採取業				D 建設業				
事業 所数	従業者数			事業 所数	従業者数			事業 所数	従業者数			
	総数 <sup>1)</sup>	男	女		総数 <sup>1)</sup>	男	女		総数 <sup>1)</sup>	男	女	
-	-	-	-	-	-	-	-	-	37	171	131	40
-	-	-	-	-	-	-	-	-	7	22	14	8
-	-	-	-	-	-	-	-	-	3	11	7	4
-	-	-	-	-	-	-	-	-	2	5	4	1
-	-	-	-	-	-	-	-	-	8	42	36	6
-	-	-	-	-	-	-	-	-	9	72	63	9
-	-	-	-	-	-	-	-	-	2	26	25	1
-	-	-	-	-	-	-	-	-	6	32	26	6
-	-	-	-	-	-	-	-	-	7	28	23	5
-	-	-	-	-	-	-	-	-	3	8	5	3

第14表 町別、産業大分類別事業所数

町名					E 製造業			F 電気・ガス・熱供給・水道業				
					事業所数	従業者数			事業所数	従業者数		
						総数 <sup>1)</sup>	男	女		総数 <sup>1)</sup>	男	女
北	八	朔	町	台	10	93	71	22	-	-	-	-
西	八	朔	町	台	9	236	163	73	-	-	-	-
鴨	居	一	丁	目	1	8	8	-	-	-	-	-
鴨	居	二	丁	目	1	4	3	1	-	-	-	-
鴨	居	三	丁	目	1	1	1	-	-	-	-	-
鴨	居	四	丁	目	2	4	2	2	-	-	-	-
鴨	居	五	丁	目	-	-	-	-	-	-	-	-
鴨	居	六	丁	目	1	1	1	-	-	-	-	-
鴨	居	七	丁	目	3	7	5	2	-	-	-	-
森		の			-	-	-	-	-	-	-	-

(注1) 男女別の不詳を含む

及び従業者数－民営及び国、地方公共団体 (続)

緑区

G 情報通信業				H 運輸業、郵便業				I 卸売業、小売業			
事業 所数	従業者数			事業 所数	従業者数			事業 所数	従業者数		
	総数 <sup>1)</sup>	男	女		総数 <sup>1)</sup>	男	女		総数 <sup>1)</sup>	男	女
2	2	2	-	4	74	67	7	18	213	101	112
2	2	2	-	-	-	-	-	13	164	74	90
-	-	-	-	2	18	18	-	41	663	222	431
-	-	-	-	-	-	-	-	10	60	39	21
2	3	2	1	-	-	-	-	16	73	29	44
2	3	3	-	-	-	-	-	16	46	19	27
-	-	-	-	1	3	2	1	8	24	10	14
1	5	3	2	1	23	23	-	14	195	58	137
-	-	-	-	-	-	-	-	-	-	-	-
1	1	1	-	-	-	-	-	3	39	21	18

第14表 町別、産業大分類別事業所数

町名					J 金融業, 保険業				K 不動産業, 物品賃貸業			
					事業所数	従業者数			事業所数	従業者数		
						総数 <sup>1)</sup>	男	女		総数 <sup>1)</sup>	男	女
北	八	朔	町	台	-	-	-	-	12	34	17	17
西	八	朔	町	台	2	4	4	-	3	11	6	5
鴨	居	一	丁	目	3	73	19	54	5	23	8	15
鴨	居	二	丁	目	-	-	-	-	2	6	6	-
鴨	居	三	丁	目	1	1	-	1	5	21	12	9
鴨	居	四	丁	目	1	16	-	16	11	30	19	11
鴨	居	五	丁	目	-	-	-	-	3	7	4	3
鴨	居	六	丁	目	1	1	1	-	2	4	4	-
鴨	居	七	丁	目	-	-	-	-	2	4	2	2
森		の			-	-	-	-	-	-	-	-

(注1) 男女別の不詳を含む



及び従業者数－民営及び国、地方公共団体 (続)

緑区

L 学術研究, 専門・技術サービス業				M 宿泊業, 飲食サービス業				N 生活関連サービス業, 娯楽業			
事業 所数	従業者数			事業 所数	従業者数			事業 所数	従業者数		
	総数 <sup>1)</sup>	男	女		総数 <sup>1)</sup>	男	女		総数 <sup>1)</sup>	男	女
7	18	16	2	8	149	68	81	5	19	3	15
2	6	4	2	2	20	3	17	2	35	9	26
6	63	35	28	23	391	186	205	11	77	38	39
2	16	14	2	8	44	5	13	6	11	7	4
1	5	3	2	5	55	7	22	12	65	29	36
4	7	5	2	14	100	28	46	9	19	9	10
5	28	8	20	5	25	9	16	4	10	5	5
2	2	1	1	2	11	8	3	5	38	6	32
-	-	-	-	-	-	-	-	1	1	-	1
-	-	-	-	1	13	1	12	1	1	-	1

第14表 町別、産業大分類別事業所数

町名	O 教育, 学習支援業				P 医療, 福祉			
	事業所数	従業者数			事業所数	従業者数		
		総数 <sup>1)</sup>	男	女		総数 <sup>1)</sup>	男	女
北八朔町	7	101	41	60	24	707	244	463
西八朔町	1	2	2	-	3	161	66	95
鴨居一丁目	12	154	81	73	25	355	87	268
鴨居二丁目	1	10	1	9	3	424	119	305
鴨居三丁目	8	165	81	84	19	328	84	244
鴨居四丁目	5	67	34	33	22	209	39	170
鴨居五丁目	2	100	43	57	9	268	95	173
鴨居六丁目	-	-	-	-	5	60	15	45
鴨居七丁目	-	-	-	-	5	157	54	103
森の台	2	55	18	37	3	72	13	59

(注1) 男女別の不詳を含む

及び従業者数－民営及び国、地方公共団体 (続)

緑区

Q 複合サービス事業				R サービス業(他に分類されないもの)				S 公務(他に分類されるものを除く)			
事業 所数	従業者数			事業 所数	従業者数			事業 所数	従業者数		
	総数 <sup>1)</sup>	男	女		総数 <sup>1)</sup>	男	女		総数 <sup>1)</sup>	男	女
-	-	-	-	10	194	107	87	-	-	-	-
-	-	-	-	7	53	42	11	-	-	-	-
-	-	-	-	4	9	6	1	1	22	22	-
-	-	-	-	6	18	8	10	-	-	-	-
-	-	-	-	2	4	2	2	-	-	-	-
1	12	3	9	4	30	22	8	-	-	-	-
-	-	-	-	1	5	1	4	-	-	-	-
-	-	-	-	4	173	129	44	-	-	-	-
-	-	-	-	4	46	37	9	-	-	-	-
-	-	-	-	2	2	1	1	-	-	-	-

第14表 町別、産業大分類別事業所数

町名	総数				A 農業, 林業			
	事業所数	従業者数			事業所数	従業者数		
		総数 <sup>1)</sup>	男	女		総数 <sup>1)</sup>	男	女
青葉区	7,735	80,985	34,932	45,253	26	143	90	53
桂台一丁目	30	364	143	221	-	-	-	-
桂台二丁目	59	760	341	419	1	1	1	-
元石川町	95	1,233	566	656	2	4	3	1
美しが丘一丁目	407	5,000	1,515	3,396	-	-	-	-
美しが丘二丁目	293	2,671	1,072	1,586	1	2	1	1
美しが丘三丁目	36	183	65	118	-	-	-	-
美しが丘四丁目	142	922	327	595	1	11	2	9
美しが丘五丁目	184	1,345	567	756	-	-	-	-
荏田町	231	2,926	1,418	1,508	-	-	-	-
荏田北一丁目	49	444	161	283	-	-	-	-
荏田北二丁目	22	119	28	91	-	-	-	-
荏田北三丁目	70	556	190	321	-	-	-	-
荏田西一丁目	50	2,349	1,427	922	-	-	-	-
荏田西二丁目	59	1,079	540	539	-	-	-	-
荏田西三丁目	29	109	36	73	-	-	-	-
荏田西四丁目	14	181	64	117	-	-	-	-
荏田西五丁目	28	272	153	119	-	-	-	-
荏子田一丁目	18	51	26	25	-	-	-	-
荏子田二丁目	40	250	87	159	-	-	-	-
荏子田三丁目	35	368	105	208	-	-	-	-
市ヶ谷尾本町	646	6,585	3,209	3,304	1	1	1	-
市ヶ谷尾本町	10	168	132	36	-	-	-	-
藤が丘一丁目	188	3,685	1,473	2,186	-	-	-	-
藤が丘二丁目	176	1,824	611	1,212	-	-	-	-
梅が丘	80	615	353	262	1	6	6	-
千草台	84	495	186	309	-	-	-	-
千つらじが丘	119	752	315	437	-	-	-	-
しとがり台	180	1,453	564	889	1	10	6	4
恩田町	89	944	617	317	1	1	1	-
榎が丘	144	1,113	491	622	-	-	-	-
松風台	69	445	154	291	-	-	-	-
桜葉台	122	1,004	383	621	-	-	-	-
青葉台一丁目	275	3,025	1,062	1,874	-	-	-	-
青葉台二丁目	425	4,918	1,820	3,091	-	-	-	-
若草台	57	341	140	181	-	-	-	-
田奈良町	146	1,227	512	715	1	3	2	1
田奈良町	161	1,652	752	900	3	34	21	13
奈良一丁目	82	762	402	360	-	-	-	-
奈良二丁目	24	170	71	99	-	-	-	-
奈良三丁目	22	143	67	64	-	-	-	-
奈良四丁目	18	380	139	241	-	-	-	-
奈良五丁目	54	282	101	177	-	-	-	-
緑上山町	25	423	265	153	1	10	4	6
上も谷本ぎ野	18	400	132	268	-	-	-	-
柿のたけ台	96	813	361	426	-	-	-	-
柿のたけ台	106	570	215	355	1	2	1	1
成合町	93	798	318	467	-	-	-	-
成合町	4	18	13	5	-	-	-	-
たちばな台一丁目	26	225	86	113	-	-	-	-
たちばな台二丁目	53	620	280	340	-	-	-	-
鴨志田町	201	3,443	1,997	1,446	2	7	4	3
寺家町	62	484	274	210	-	-	-	-
鉄場町	122	3,250	1,441	1,809	1	4	2	2
大場町	151	1,162	528	579	3	22	20	2

(注1) 男女別の不詳を含む

及び従業者数－民営及び国、地方公共団体

青葉区

事業 所数	B 漁業			事業 所数	C 鉱業，採石業，砂利採取業			事業 所数	D 建設業		
	従業者数				従業者数				従業者数		
	総数 <sup>1)</sup>	男	女		総数 <sup>1)</sup>	男	女		総数 <sup>1)</sup>	男	女
-	-	-	-	-	-	-	-	564	3,898	3,073	821
-	-	-	-	-	-	-	-	3	14	7	7
-	-	-	-	-	-	-	-	5	31	23	8
-	-	-	-	-	-	-	-	14	66	47	19
-	-	-	-	-	-	-	-	2	6	5	1
-	-	-	-	-	-	-	-	3	19	17	2
-	-	-	-	-	-	-	-	1	2	1	1
-	-	-	-	-	-	-	-	12	59	46	13
-	-	-	-	-	-	-	-	7	34	27	7
-	-	-	-	-	-	-	-	18	171	146	25
-	-	-	-	-	-	-	-	7	29	20	9
-	-	-	-	-	-	-	-	2	22	16	6
-	-	-	-	-	-	-	-	1	1	1	-
-	-	-	-	-	-	-	-	3	72	66	6
-	-	-	-	-	-	-	-	1	14	5	9
-	-	-	-	-	-	-	-	2	13	9	4
-	-	-	-	-	-	-	-	1	3	1	2
-	-	-	-	-	-	-	-	1	11	10	1
-	-	-	-	-	-	-	-	4	11	8	3
-	-	-	-	-	-	-	-	4	6	4	2
-	-	-	-	-	-	-	-	2	18	12	6
-	-	-	-	-	-	-	-	46	378	338	36
-	-	-	-	-	-	-	-	1	1	1	-
-	-	-	-	-	-	-	-	13	113	103	10
-	-	-	-	-	-	-	-	4	25	18	7
-	-	-	-	-	-	-	-	17	61	48	13
-	-	-	-	-	-	-	-	13	32	23	9
-	-	-	-	-	-	-	-	11	73	59	14
-	-	-	-	-	-	-	-	17	117	85	32
-	-	-	-	-	-	-	-	17	66	56	10
-	-	-	-	-	-	-	-	9	33	19	14
-	-	-	-	-	-	-	-	3	16	12	4
-	-	-	-	-	-	-	-	5	31	15	16
-	-	-	-	-	-	-	-	6	26	20	6
-	-	-	-	-	-	-	-	5	52	38	14
-	-	-	-	-	-	-	-	3	22	18	4
-	-	-	-	-	-	-	-	10	59	47	12
-	-	-	-	-	-	-	-	21	117	92	25
-	-	-	-	-	-	-	-	5	34	27	7
-	-	-	-	-	-	-	-	2	11	6	5
-	-	-	-	-	-	-	-	3	27	26	1
-	-	-	-	-	-	-	-	1	2	1	1
-	-	-	-	-	-	-	-	3	7	6	1
-	-	-	-	-	-	-	-	3	127	85	42
-	-	-	-	-	-	-	-	1	2	2	-
-	-	-	-	-	-	-	-	5	22	15	7
-	-	-	-	-	-	-	-	12	34	23	11
-	-	-	-	-	-	-	-	10	37	27	10
-	-	-	-	-	-	-	-	1	1	1	-
-	-	-	-	-	-	-	-	5	14	11	3
-	-	-	-	-	-	-	-	2	3	2	1
-	-	-	-	-	-	-	-	22	343	284	59
-	-	-	-	-	-	-	-	15	80	65	15
-	-	-	-	-	-	-	-	25	121	91	30
-	-	-	-	-	-	-	-	23	122	81	41

第14表 町別、産業大分類別事業所数

町名	E 製造業				F 電気・ガス・熱供給・水道業			
	事業所数	従業者数			事業所数	従業者数		
		総数 <sup>1)</sup>	男	女		総数 <sup>1)</sup>	男	女
青葉区	179	1,749	1,132	617	5	73	63	10
桂台一丁目	1	1	1	-	-	-	-	-
桂台二丁目	1	3	3	-	-	-	-	-
元美しが丘一丁目	5	24	15	9	-	-	-	-
美しが丘二丁目	1	2	1	1	-	-	-	-
美しが丘三丁目	1	4	1	3	1	2	1	1
美しが丘四丁目	-	-	-	-	-	-	-	-
美しが丘五丁目	3	11	8	3	-	-	-	-
荏田	2	12	2	10	-	-	-	-
荏田北一丁目	9	155	118	37	-	-	-	-
荏田北二丁目	1	6	2	4	-	-	-	-
荏田北三丁目	-	-	-	-	-	-	-	-
荏田西一丁目	-	-	-	-	-	-	-	-
荏田西二丁目	4	178	145	33	-	-	-	-
荏田西三丁目	-	-	-	-	-	-	-	-
荏田西四丁目	-	-	-	-	-	-	-	-
荏田西五丁目	1	1	-	1	-	-	-	-
荏田子田一丁目	-	-	-	-	-	-	-	-
荏田子田二丁目	-	-	-	-	-	-	-	-
荏田子田三丁目	-	-	-	-	-	-	-	-
市ヶ谷尾本町	11	97	43	54	1	1	1	-
市ヶ谷尾本町一丁目	1	1	1	-	-	-	-	-
市ヶ谷尾本町二丁目	3	32	9	23	-	-	-	-
市ヶ谷尾本町三丁目	2	9	3	6	-	-	-	-
市ヶ谷尾本町四丁目	2	2	2	-	-	-	-	-
千草が丘	6	23	15	8	-	-	-	-
千草が丘一丁目	1	1	1	-	-	-	-	-
千草が丘二丁目	6	46	11	35	-	-	-	-
千草が丘三丁目	10	227	208	19	-	-	-	-
千草が丘四丁目	1	3	2	1	-	-	-	-
松風台	-	-	-	-	-	-	-	-
松風台一丁目	-	-	-	-	-	-	-	-
青葉台二丁目	2	174	73	101	-	-	-	-
青葉台三丁目	-	-	-	-	-	-	-	-
青葉台四丁目	-	-	-	-	-	-	-	-
田奈良一丁目	1	1	1	-	-	-	-	-
田奈良二丁目	4	14	12	2	-	-	-	-
田奈良三丁目	-	-	-	-	-	-	-	-
田奈良四丁目	-	-	-	-	-	-	-	-
田奈良五丁目	-	-	-	-	-	-	-	-
田奈良六丁目	2	2	2	-	-	-	-	-
緑上も谷本ぎ	4	44	33	11	-	-	-	-
緑上も谷本ぎ一丁目	3	79	36	43	-	-	-	-
緑上も谷本ぎ二丁目	2	8	2	6	-	-	-	-
柿のた木け	2	13	3	10	-	-	-	-
柿のた木け一丁目	-	-	-	-	-	-	-	-
柿のた木け二丁目	-	-	-	-	-	-	-	-
成たちばな台一丁目	-	-	-	-	-	-	-	-
成たちばな台二丁目	1	4	2	2	-	-	-	-
鴨志田町	23	198	143	55	-	-	-	-
鴨志田町一丁目	15	95	48	47	-	-	-	-
鴨志田町二丁目	10	45	27	18	-	-	-	-
鴨志田町三丁目	6	17	12	5	1	68	59	9

(注1) 男女別の不詳を含む

## 及び従業者数－民営及び国、地方公共団体

青葉区

事業 所数	G 情報通信業			事業 所数	H 運輸業、郵便業			事業 所数	I 卸売業、小売業		
	従業者数				従業者数				従業者数		
	総数 <sup>1)</sup>	男	女		総数 <sup>1)</sup>	男	女		総数 <sup>1)</sup>	男	女
213	986	651	328	49	1,249	1,031	218	1,669	18,080	7,231	10,570
-	-	-	-	-	-	-	-	4	29	13	16
2	21	15	6	1	21	18	3	16	269	82	187
2	6	1	5	-	-	-	-	23	180	70	110
5	19	6	13	1	34	16	18	173	2,473	618	1,770
6	8	6	2	1	2	-	2	37	283	127	156
2	5	2	3	1	13	9	4	2	17	10	7
6	24	11	13	-	-	-	-	30	285	53	232
3	32	22	10	1	7	4	3	35	247	98	149
3	4	3	1	2	4	1	3	67	566	284	282
2	9	5	4	-	-	-	-	11	189	51	138
1	1	1	-	-	-	-	-	5	5	2	3
-	-	-	-	-	-	-	-	19	227	83	99
1	1	1	-	2	230	208	22	17	319	149	170
5	97	54	43	-	-	-	-	11	560	286	274
3	6	4	2	-	-	-	-	4	8	4	4
1	1	-	1	-	-	-	-	1	8	4	4
-	-	-	-	-	-	-	-	8	121	71	50
-	-	-	-	-	-	-	-	2	5	2	3
1	1	1	-	-	-	-	-	7	42	9	33
2	3	2	1	-	-	-	-	7	101	38	41
17	177	124	53	5	77	63	14	166	1,376	653	723
-	-	-	-	2	32	31	1	3	17	4	13
4	6	4	2	-	-	-	-	41	541	230	311
8	22	16	6	1	6	6	-	25	309	75	234
-	-	-	-	2	46	39	7	17	161	85	76
1	3	2	1	-	-	-	-	7	29	7	22
3	3	2	1	-	-	-	-	25	133	59	74
8	37	19	18	2	15	12	3	40	526	199	327
1	3	1	2	5	182	142	40	13	86	47	39
4	53	39	14	-	-	-	-	20	183	101	82
3	25	23	2	-	-	-	-	12	62	28	34
8	22	16	6	1	2	1	1	22	277	97	180
4	41	29	12	1	12	2	10	69	847	316	443
2	13	12	1	-	-	-	-	151	1,682	469	1,213
3	7	5	2	-	-	-	-	16	115	52	47
-	-	-	-	1	7	5	2	30	397	197	200
6	20	14	6	1	26	25	1	31	251	163	88
-	-	-	-	-	-	-	-	24	393	278	115
-	-	-	-	-	-	-	-	5	50	16	34
-	-	-	-	-	-	-	-	6	74	30	32
3	5	3	2	-	-	-	-	2	17	4	13
2	4	1	3	1	3	1	2	6	30	8	22
3	9	1	3	1	10	10	-	1	1	1	-
-	-	-	-	-	-	-	-	3	16	5	11
6	44	36	8	1	85	52	33	13	126	76	50
5	9	4	5	-	-	-	-	24	138	69	69
1	1	1	-	1	2	1	1	20	138	71	67
-	-	-	-	-	-	-	-	3	17	12	5
1	2	1	1	-	-	-	-	2	76	24	52
1	1	1	-	1	1	1	-	10	91	49	42
3	42	32	10	1	1	1	-	34	320	192	128
-	-	-	-	1	48	45	3	10	48	23	25
3	8	6	2	4	133	92	41	22	232	115	117
4	5	4	1	1	16	15	1	16	213	73	140

第14表 町別、産業大分類別事業所数

町名	J 金融業, 保険業				K 不動産業, 物品賃貸業			
	事業所数	従業者数			事業所数	従業者数		
		総数 <sup>1)</sup>	男	女		総数 <sup>1)</sup>	男	女
青葉区	109	1,787	522	1,252	832	2,990	1,557	1,416
桂台一丁目	1	2	2	-	3	11	5	6
桂台二丁目	-	-	-	-	2	2	1	1
元美石川町	-	-	-	-	8	19	10	9
美しが丘一丁目	10	182	73	109	18	90	27	63
美しが丘二丁目	2	124	53	71	31	211	105	106
美しが丘三丁目	1	1	1	-	9	21	9	12
美しが丘四丁目	-	-	-	-	23	69	34	35
美しが丘五丁目	8	170	54	103	40	152	92	59
荏田町	2	9	5	4	40	100	53	47
荏田北一丁目	-	-	-	-	7	44	28	16
荏田北二丁目	1	2	1	1	5	13	4	9
荏田北三丁目	2	8	4	4	9	26	15	11
荏田西一丁目	3	473	65	408	1	2	1	1
荏田西二丁目	-	-	-	-	4	11	3	8
荏田西三丁目	-	-	-	-	5	10	4	6
荏田西四丁目	-	-	-	-	1	1	-	1
荏田西五丁目	1	1	1	-	2	5	3	2
荏子田一丁目	-	-	-	-	6	11	5	6
荏子田二丁目	-	-	-	-	6	13	6	7
荏子田三丁目	-	-	-	-	5	11	7	4
市ヶ谷尾本町	8	66	23	43	60	270	142	112
市ヶ谷本町	-	-	-	-	-	-	-	-
藤が丘一丁目	-	-	-	-	25	70	31	39
藤が丘二丁目	1	19	14	5	17	46	26	20
梅が丘	1	1	1	-	6	26	20	6
千草台	-	-	-	-	21	51	23	28
千つらじが丘	-	-	-	-	9	28	13	15
恩恵田町	1	28	1	27	14	53	32	21
榎田が丘	-	-	-	-	7	16	8	8
松風台	-	-	-	-	17	79	40	39
桜風台	3	12	4	8	6	18	9	9
青葉台一丁目	2	14	9	5	11	30	21	9
青葉台二丁目	7	125	39	86	16	79	48	31
若草台	10	238	73	165	31	177	108	69
田奈良町	-	-	-	-	4	9	2	7
田奈良一丁目	1	7	4	3	30	79	32	47
田奈良二丁目	2	10	5	5	17	50	28	22
田奈良三丁目	-	-	-	-	5	13	7	6
田奈良四丁目	-	-	-	-	5	17	8	9
田奈良五丁目	-	-	-	-	1	4	2	2
緑上山町	-	-	-	-	2	43	12	31
上も谷本ぎ野	-	-	-	-	2	3	2	1
柿のたけ台	-	-	-	-	4	62	40	22
柿のたけ台	3	4	3	1	-	-	-	-
成たち台	-	-	-	-	10	34	14	20
成たち台	-	-	-	-	12	47	22	25
成たち台	-	-	-	-	11	33	11	22
成たち台	-	-	-	-	-	-	-	-
成たち台	-	-	-	-	3	10	5	5
成たち台	-	-	-	-	7	16	9	7
鴨志田町	2	2	2	-	14	26	15	11
寺家町	-	-	-	-	1	6	6	-
鉄場町	-	-	-	-	5	18	12	6
大場町	3	5	2	3	23	47	15	32

(注1) 男女別の不詳を含む



## 及び従業者数－民営及び国、地方公共団体

青葉区

L 学術研究，専門・技術サービス業				M 宿泊業，飲食サービス業				N 生活関連サービス業，娯楽業			
事業 所数	従業者数			事業 所数	従業者数			事業 所数	従業者数		
	総数 <sup>1)</sup>	男	女		総数 <sup>1)</sup>	男	女		総数 <sup>1)</sup>	男	女
609	3,634	2,480	1,148	784	9,105	3,783	5,024	674	3,990	1,349	2,583
2	9	2	7	7	184	72	112	3	12	5	7
5	10	6	4	8	192	94	98	5	17	12	5
8	196	146	50	7	81	34	36	6	23	6	17
13	57	25	32	53	939	346	593	48	284	89	191
24	68	45	23	60	602	308	285	38	193	80	109
8	16	8	8	1	2	-	2	3	5	2	3
8	45	14	31	14	93	45	48	14	27	7	20
13	67	30	34	12	54	25	29	16	41	17	20
19	142	121	21	17	277	144	133	9	15	9	6
9	30	21	9	3	49	18	31	2	6	4	2
3	4	3	1	1	8	-	8	1	1	-	1
2	11	7	4	8	105	32	73	9	29	7	22
6	424	357	67	2	22	5	17	1	3	1	2
7	169	137	32	3	21	10	11	9	27	6	21
3	4	3	1	-	-	-	-	5	10	6	4
2	4	2	2	2	19	5	14	-	-	-	-
2	4	3	1	2	89	53	36	3	9	7	2
3	12	7	5	-	-	-	-	-	-	-	-
6	11	6	5	3	12	3	5	3	15	1	14
5	12	5	7	-	-	-	-	6	90	16	41
43	198	115	83	72	603	283	268	56	270	118	152
1	84	77	7	-	-	-	-	-	-	-	-
12	42	29	13	21	214	61	127	14	103	37	66
13	27	14	13	25	201	88	113	12	45	14	31
11	109	80	29	7	38	19	19	4	8	4	4
10	21	13	8	8	30	9	21	5	23	14	9
7	41	10	31	15	151	71	80	12	53	21	32
13	34	15	19	13	53	30	23	13	51	25	26
2	4	2	2	5	45	23	22	-	-	-	-
14	84	62	22	14	104	38	66	14	118	44	74
6	8	5	3	4	6	4	2	4	11	6	5
9	16	10	6	15	188	78	110	13	30	10	20
17	67	42	25	51	656	247	408	34	388	68	320
20	93	43	50	54	860	421	439	51	368	153	215
13	37	24	13	2	69	25	44	6	15	4	7
5	18	11	7	10	96	43	53	11	90	21	69
15	29	21	8	10	63	33	30	7	10	5	5
-	-	-	-	6	64	17	47	14	58	19	39
2	3	1	2	1	9	-	9	1	1	-	1
5	9	3	6	-	-	-	-	1	1	1	-
4	6	4	2	3	49	5	44	-	-	-	-
1	1	1	-	8	70	39	31	7	14	6	4
-	-	-	-	3	34	8	26	1	33	18	15
-	-	-	-	2	16	2	14	-	-	-	-
7	18	7	11	13	135	46	63	9	45	12	33
8	19	10	9	10	85	24	61	10	29	13	16
9	16	11	5	6	31	10	21	6	15	8	7
-	-	-	-	-	-	-	-	-	-	-	-
8	22	6	16	4	91	38	27	-	-	-	-
4	30	25	5	5	117	60	57	10	48	13	35
15	544	383	161	18	193	63	130	8	41	12	29
1	1	1	-	3	27	4	23	5	40	19	21
4	7	5	2	4	65	14	51	5	27	10	17
29	63	40	21	6	239	110	129	8	48	14	34

第14表 町別、産業大分類別事業所数

町名	O 教育, 学習支援業				P 医療, 福祉			
	事業所数	従業者数			事業所数	従業者数		
		総数 <sup>1)</sup>	男	女		総数 <sup>1)</sup>	男	女
青葉区	545	8,897	3,882	4,962	1,101	19,463	5,285	14,115
桂台一丁目	2	43	12	31	3	35	4	31
桂台二丁目	3	132	68	64	8	52	11	41
元石川町	2	86	46	40	13	538	183	355
美しが丘一丁目	28	374	171	203	45	445	116	329
美しが丘二丁目	31	567	192	375	50	540	117	423
美しが丘三丁目	4	63	16	47	4	38	7	31
美しが丘四丁目	5	57	17	40	18	195	54	141
美しが丘五丁目	20	251	124	127	23	233	34	198
荏田町	5	75	11	64	22	1,221	418	803
荏田北一丁目	3	4	1	3	4	78	11	67
荏田北二丁目	2	15	-	15	1	48	1	47
荏田北三丁目	6	16	7	9	14	133	34	99
荏田西一丁目	3	11	10	1	4	96	28	68
荏田西二丁目	4	8	1	7	11	164	31	133
荏田西三丁目	1	3	1	2	5	54	5	49
荏田西四丁目	1	51	17	34	4	93	35	58
荏田西五丁目	2	8	-	8	7	24	5	19
荏子田一丁目	2	3	1	2	1	9	3	6
荏子田二丁目	2	3	1	2	7	106	36	70
荏子田三丁目	4	81	19	62	3	50	5	45
市ヶ尾町	36	489	224	265	91	1,075	235	840
下谷本町	-	-	-	-	-	-	-	-
藤が丘一丁目	9	176	93	83	35	2,074	785	1,289
藤が丘二丁目	14	195	68	127	43	811	225	585
梅が丘	6	77	25	52	4	33	5	28
千草台	1	45	22	23	10	227	50	177
つじがら	13	105	38	67	18	138	31	107
しとがら	5	73	21	52	36	365	79	286
恩田町	2	5	1	4	17	276	110	158
榎が丘	19	187	83	104	24	235	40	195
松風台	2	7	-	7	26	280	63	217
桜台	14	115	38	77	15	249	75	174
青葉台一丁目	23	327	120	207	40	413	98	315
青葉台二丁目	29	411	218	193	54	722	164	551
若草台	3	14	-	14	7	53	10	43
田奈町	8	87	43	44	30	291	64	227
奈良町	11	90	24	66	25	878	271	607
奈良一丁目	12	64	27	37	15	135	26	109
奈良二丁目	4	43	19	24	2	18	5	13
奈良三丁目	3	7	1	6	3	21	4	17
奈良四丁目	-	-	-	-	3	258	110	148
奈良五丁目	5	25	5	20	12	112	25	87
緑山町	-	-	-	-	-	-	-	-
上本ぎ町	2	218	57	161	5	38	6	32
もえぎ野	12	141	49	92	9	112	40	72
柿の木台	2	6	-	6	11	156	36	120
みたけ台	6	115	36	79	16	388	131	244
成合町	-	-	-	-	-	-	-	-
たちばな台一丁目	1	1	-	1	1	7	-	7
たちばな台二丁目	3	3	1	2	6	286	106	180
鴨志田町	13	615	339	276	24	613	185	428
寺家町	2	3	2	1	3	123	55	68
鉄場町	11	1,239	690	549	14	1,299	344	955
大場町	12	150	41	56	7	109	24	85

(注1) 男女別の不詳を含む

及び従業者数－民営及び国、地方公共団体

青葉区

Q 複合サービス事業				R サービス業(他に分類されないもの)				S 公務(他に分類されるものを除く)			
事業所数	従業者数			事業所数	従業者数			事業所数	従業者数		
	総数 <sup>1)</sup>	男	女		総数 <sup>1)</sup>	男	女		総数 <sup>1)</sup>	男	女
28	768	458	310	335	2,821	1,572	1,247	13	1,352	773	579
-	-	-	-	1	24	20	4	-	-	-	-
-	-	-	-	2	9	7	2	-	-	-	-
-	-	-	-	5	10	5	5	-	-	-	-
-	-	-	-	10	95	22	73	-	-	-	-
2	26	11	15	5	20	8	12	-	-	-	-
-	-	-	-	-	-	-	-	-	-	-	-
1	7	4	3	6	16	9	7	1	23	23	-
-	-	-	-	4	45	38	7	-	-	-	-
2	25	11	14	15	139	72	67	1	23	22	1
-	-	-	-	-	-	-	-	-	-	-	-
-	-	-	-	-	-	-	-	-	-	-	-
-	-	-	-	-	-	-	-	-	-	-	-
1	473	350	123	1	27	27	-	1	18	14	4
-	-	-	-	4	8	7	1	-	-	-	-
-	-	-	-	1	1	-	1	-	-	-	-
-	-	-	-	-	-	-	-	-	-	-	-
-	-	-	-	-	-	-	-	-	-	-	-
-	-	-	-	1	41	20	21	-	-	-	-
-	-	-	-	1	2	1	1	-	-	-	-
2	16	7	9	26	287	200	87	5	1,204	639	565
1	26	13	13	1	7	5	2	-	-	-	-
-	-	-	-	11	314	91	223	-	-	-	-
1	10	3	7	10	99	41	58	-	-	-	-
-	-	-	-	2	47	19	28	-	-	-	-
-	-	-	-	2	11	8	3	-	-	-	-
-	-	-	-	5	26	10	16	-	-	-	-
1	7	3	4	10	38	26	12	-	-	-	-
-	-	-	-	9	33	18	13	-	-	-	-
-	-	-	-	8	34	23	11	-	-	-	-
-	-	-	-	-	-	-	-	-	-	-	-
1	8	1	7	6	22	12	10	-	-	-	-
-	-	-	-	6	19	9	10	1	25	24	1
2	20	7	13	14	108	41	67	-	-	-	-
-	-	-	-	-	-	-	-	-	-	-	-
2	31	13	18	6	61	29	32	-	-	-	-
1	6	1	5	7	54	37	17	-	-	-	-
-	-	-	-	1	1	1	-	-	-	-	-
-	-	-	-	1	4	2	2	1	14	14	-
-	-	-	-	-	-	-	-	-	-	-	-
-	-	-	-	-	-	-	-	-	-	-	-
-	-	-	-	5	11	5	6	-	-	-	-
-	-	-	-	4	93	65	28	-	-	-	-
-	-	-	-	2	31	24	7	-	-	-	-
-	-	-	-	5	33	7	26	-	-	-	-
1	10	1	9	5	18	6	12	-	-	-	-
-	-	-	-	7	22	11	11	-	-	-	-
-	-	-	-	-	-	-	-	-	-	-	-
-	-	-	-	1	2	1	1	-	-	-	-
1	16	9	7	2	4	2	2	-	-	-	-
1	9	2	7	20	466	317	149	1	23	23	-
-	-	-	-	6	13	6	7	-	-	-	-
-	-	-	-	14	52	33	19	-	-	-	-
1	8	2	6	8	30	16	14	-	-	-	-

第14表 町別、産業大分類別事業所数

町名	総数				A 農業, 林業			
	事業所数	従業者数			事業所数	従業者数		
		総数 <sup>1)</sup>	男	女		総数 <sup>1)</sup>	男	女
さつきが丘	63	950	587	363	-	-	-	-
もみのの木台	34	114	38	76	-	-	-	-
すすきの野一丁目	27	212	134	78	-	-	-	-
すすきの野二丁目	63	566	156	378	-	-	-	-
すすきの野三丁目	57	433	194	239	1	1	1	-
あざみの野一丁目	212	2,247	883	1,322	1	7	5	2
あざみの野二丁目	226	2,363	804	1,532	-	-	-	-
あざみの野三丁目	46	231	103	127	-	-	-	-
あざみの野四丁目	61	297	105	159	-	-	-	-
すみよし台	41	227	133	94	1	11	5	6
新石川一丁目	137	909	360	543	-	-	-	-
新石川二丁目	146	1,460	564	896	-	-	-	-
新石川三丁目	96	1,182	511	671	1	5	4	1
新石川四丁目	32	270	196	72	-	-	-	-
黒須田	51	311	116	195	1	1	-	1
あかね台一丁目	42	240	116	98	-	-	-	-
あかね台二丁目	21	157	59	98	-	-	-	-
美しが丘西一丁目	36	234	117	117	-	-	-	-
美しが丘西二丁目	70	521	215	306	-	-	-	-
美しが丘西三丁目	83	608	275	333	-	-	-	-
あざみの野南一丁目	39	681	235	420	-	-	-	-
あざみの野南二丁目	75	1,063	611	452	-	-	-	-
あざみの野南三丁目	18	131	55	76	-	-	-	-
あざみの野南四丁目	10	53	20	33	-	-	-	-
あみすずが丘	30	154	50	104	-	-	-	-

(注1) 男女別の不詳を含む

及び従業者数－民営及び国、地方公共団体 (続)

青葉区

B 漁業				C 鉱業, 採石業, 砂利採取業				D 建設業			
事業 所数	従業者数			事業 所数	従業者数			事業 所数	従業者数		
	総数 <sup>1)</sup>	男	女		総数 <sup>1)</sup>	男	女		総数 <sup>1)</sup>	男	女
-	-	-	-	-	-	-	-	16	90	75	15
-	-	-	-	-	-	-	-	2	3	2	1
-	-	-	-	-	-	-	-	1	1	1	-
-	-	-	-	-	-	-	-	3	17	15	2
-	-	-	-	-	-	-	-	2	9	8	1
-	-	-	-	-	-	-	-	5	29	22	7
-	-	-	-	-	-	-	-	7	53	43	10
-	-	-	-	-	-	-	-	3	19	16	3
-	-	-	-	-	-	-	-	3	7	5	2
-	-	-	-	-	-	-	-	13	47	35	12
-	-	-	-	-	-	-	-	9	64	57	7
-	-	-	-	-	-	-	-	8	92	61	31
-	-	-	-	-	-	-	-	9	223	159	64
-	-	-	-	-	-	-	-	3	175	150	25
-	-	-	-	-	-	-	-	6	26	21	5
-	-	-	-	-	-	-	-	7	21	14	7
-	-	-	-	-	-	-	-	5	12	8	4
-	-	-	-	-	-	-	-	9	51	37	14
-	-	-	-	-	-	-	-	5	39	34	5
-	-	-	-	-	-	-	-	7	56	49	7
-	-	-	-	-	-	-	-	4	9	5	4
-	-	-	-	-	-	-	-	4	41	37	4
-	-	-	-	-	-	-	-	1	3	3	-
-	-	-	-	-	-	-	-	-	-	-	-
-	-	-	-	-	-	-	-	-	-	-	-

第14表 町別、産業大分類別事業所数

町名	E 製造業				F 電気・ガス・熱供給・水道業			
	事業所数	従業者数			事業所数	従業者数		
		総数 <sup>1)</sup>	男	女		総数 <sup>1)</sup>	男	女
さつきが丘	4	13	8	5	1	1	1	-
もみのの木台	2	4	3	1	-	-	-	-
すすきの野一丁目	-	-	-	-	-	-	-	-
すすきの野二丁目	5	12	9	3	-	-	-	-
すすきの野三丁目	2	15	4	11	-	-	-	-
あざみの野一丁目	2	9	3	6	-	-	-	-
あざみの野二丁目	-	-	-	-	-	-	-	-
あざみの野三丁目	2	10	7	3	-	-	-	-
あざみの野四丁目	1	2	1	1	-	-	-	-
すみよし台	-	-	-	-	-	-	-	-
新石川一丁目	-	-	-	-	-	-	-	-
新石川二丁目	1	88	70	18	-	-	-	-
新石川三丁目	-	-	-	-	1	1	1	-
新石川四丁目	-	-	-	-	-	-	-	-
黒須田	1	5	4	1	-	-	-	-
あかね台一丁目	-	-	-	-	-	-	-	-
あかね台二丁目	1	2	1	1	-	-	-	-
美しが丘西一丁目	1	1	-	1	-	-	-	-
美しが丘西二丁目	3	11	7	4	-	-	-	-
美しが丘西三丁目	3	7	6	1	-	-	-	-
あざみの野南一丁目	2	31	22	9	-	-	-	-
あざみの野南二丁目	1	5	2	3	-	-	-	-
あざみの野南三丁目	-	-	-	-	-	-	-	-
あざみの野南四丁目	-	-	-	-	-	-	-	-
あみすずが丘	1	2	-	2	-	-	-	-

(注1) 男女別の不詳を含む

及び従業者数－民営及び国、地方公共団体 (続)

青葉区

G 情報通信業				H 運輸業、郵便業				I 卸売業、小売業			
事業 所数	従業者数			事業 所数	従業者数			事業 所数	従業者数		
	総数 <sup>1)</sup>	男	女		総数 <sup>1)</sup>	男	女		総数 <sup>1)</sup>	男	女
4	10	6	4	1	198	198	-	8	56	31	25
1	2	-	2	1	1	1	-	11	20	9	11
-	-	-	-	-	-	-	-	5	16	2	14
-	-	-	-	-	-	-	-	16	252	86	166
3	14	13	1	-	-	-	-	11	89	29	60
4	36	30	6	1	1	1	-	41	625	295	319
3	8	3	5	1	26	24	2	54	766	214	552
5	6	6	-	-	-	-	-	4	11	5	6
3	11	4	7	-	-	-	-	13	46	28	18
2	5	2	3	-	-	-	-	6	61	40	21
5	25	18	7	-	-	-	-	19	83	42	41
2	5	1	4	-	-	-	-	15	171	69	102
4	5	4	1	2	6	6	-	9	67	29	38
5	16	8	6	-	-	-	-	2	12	5	7
2	2	1	1	-	-	-	-	9	38	16	22
2	3	2	1	-	-	-	-	6	41	30	11
2	3	1	2	-	-	-	-	3	8	5	3
3	4	3	1	-	-	-	-	5	78	30	48
4	11	5	6	-	-	-	-	6	19	13	6
3	8	4	4	1	2	1	1	20	319	150	169
1	2	2	-	-	-	-	-	11	118	67	51
3	5	5	-	-	-	-	-	15	213	131	82
-	-	-	-	-	-	-	-	2	17	5	12
1	2	1	1	-	-	-	-	2	1	1	-
2	3	2	1	-	-	-	-	8	47	17	30

第14表 町別、産業大分類別事業所数

町名	J 金融業, 保険業				K 不動産業, 物品賃貸業			
	事業所数	従業者数			事業所数	従業者数		
		総数 <sup>1)</sup>	男	女		総数 <sup>1)</sup>	男	女
さつきが丘	1	1	1	-	4	6	1	5
もみのの木台	1	2	1	1	3	4	3	1
すすきの野一丁目	1	3	2	1	2	2	1	1
すすきの野二丁目	-	-	-	-	3	12	8	4
すすきの野三丁目	1	2	1	1	4	10	5	5
あざみ野一丁目	4	48	16	32	27	125	67	58
あざみ野二丁目	1	62	17	45	14	62	37	25
あざみ野三丁目	-	-	-	-	6	14	7	7
あざみ野四丁目	-	-	-	-	10	25	11	14
すみよし台	-	-	-	-	6	15	8	7
新石川一丁目	4	35	10	25	27	100	46	54
新石川二丁目	9	98	19	79	31	161	99	62
新石川三丁目	3	7	4	3	13	45	27	18
新石川四丁目	-	-	-	-	6	21	11	10
黒須田	1	1	-	1	8	17	10	7
あかね台一丁目	2	6	3	3	3	4	1	3
あかね台二丁目	-	-	-	-	1	1	-	1
美しが丘西一丁目	-	-	-	-	6	12	7	5
美しが丘西二丁目	1	2	1	1	12	25	12	13
美しが丘西三丁目	-	-	-	-	7	11	4	7
あざみ野南一丁目	-	-	-	-	3	6	4	2
あざみ野南二丁目	1	7	3	4	4	9	5	4
あざみ野南三丁目	-	-	-	-	6	10	5	5
あざみ野南四丁目	-	-	-	-	1	5	2	3
あみすずが丘	-	-	-	-	4	6	1	5

(注1) 男女別の不詳を含む



及び従業者数－民営及び国、地方公共団体 (続)

青葉区

L 学術研究，専門・技術サービス業				M 宿泊業，飲食サービス業				N 生活関連サービス業，娯楽業			
事業 所数	従業者数			事業 所数	従業者数			事業 所数	従業者数		
	総数 <sup>1)</sup>	男	女		総数 <sup>1)</sup>	男	女		総数 <sup>1)</sup>	男	女
3	20	10	10	3	15	4	11	4	32	13	19
5	11	6	5	1	10	4	6	2	4	2	2
4	6	2	4	3	15	10	5	3	5	2	3
1	2	1	1	10	86	12	42	10	32	6	26
3	6	3	3	6	29	22	7	10	99	46	53
15	85	53	32	25	202	73	103	32	392	103	284
12	38	19	19	35	468	202	239	23	117	38	79
10	16	9	6	-	-	-	-	1	2	1	1
6	12	7	5	6	16	4	12	3	8	2	6
4	11	8	3	-	-	-	-	2	4	2	2
11	42	23	19	17	158	51	101	11	45	21	24
14	59	35	24	6	106	40	66	10	89	28	61
3	16	8	8	12	119	54	65	9	187	33	154
8	23	16	7	1	1	-	1	1	1	1	-
4	7	5	2	4	16	4	12	3	8	4	4
4	9	7	2	4	94	20	48	2	4	1	3
2	3	2	1	2	28	14	14	1	2	1	1
2	2	2	-	3	30	13	17	1	1	1	-
9	15	10	5	3	37	5	32	6	35	30	5
11	20	12	8	4	24	8	16	5	12	3	9
4	11	4	7	5	73	10	37	2	3	2	1
7	252	206	46	9	182	112	70	7	110	44	66
4	11	4	7	1	10	-	10	-	-	-	-
2	2	2	-	1	31	12	19	-	-	-	-
5	9	8	1	2	4	2	2	4	8	1	7

第14表 町別、産業大分類別事業所数

町名	O 教育, 学習支援業				P 医療, 福祉			
	事業所数	従業者数			事業所数	従業者数		
		総数 <sup>1)</sup>	男	女		総数 <sup>1)</sup>	男	女
さつきが丘	6	357	200	157	6	149	38	111
もみのの木台	4	51	6	45	-	-	-	-
すすきの野一丁目	1	44	13	31	3	28	10	18
すすきの野二丁目	3	13	1	12	7	111	13	98
すすきの野三丁目	5	90	41	49	9	69	21	48
あざみ野一丁目	19	196	97	99	32	483	114	369
あざみ野二丁目	20	187	70	117	48	478	92	386
あざみ野三丁目	5	75	34	41	4	64	8	56
あざみ野四丁目	5	51	17	34	8	107	18	56
すみよし台	2	44	26	18	4	26	5	21
新石川一丁目	10	109	34	75	16	208	40	168
新石川二丁目	11	170	62	108	32	403	70	333
新石川三丁目	7	246	129	117	19	219	33	186
新石川四丁目	4	17	3	14	-	-	-	-
黒須田	3	52	22	30	8	137	28	109
あかね台一丁目	3	18	13	5	3	8	7	1
あかね台二丁目	2	48	24	24	2	50	3	47
美しが丘西一丁目	2	14	6	8	1	27	7	20
美しが丘西二丁目	2	48	13	35	12	228	59	169
美しが丘西三丁目	6	24	6	18	12	103	20	83
あざみ野南一丁目	1	6	2	4	3	396	109	287
あざみ野南二丁目	9	81	30	51	13	136	29	107
あざみ野南三丁目	2	72	33	39	-	-	-	-
あざみ野南四丁目	-	-	-	-	2	11	2	9
あみすずが丘	-	-	-	-	4	75	19	56

(注1) 男女別の不詳を含む

及び従業者数－民営及び国、地方公共団体 (続)

青葉区

Q 複合サービス事業				R サービス業(他に分類されないもの)				S 公務(他に分類されるものを除く)			
事業 所数	従業者数			事業 所数	従業者数			事業 所数	従業者数		
	総数 <sup>1)</sup>	男	女		総数 <sup>1)</sup>	男	女		総数 <sup>1)</sup>	男	女
-	-	-	-	2	2	1	1	-	-	-	-
-	-	-	-	1	2	1	1	-	-	-	-
-	-	-	-	3	79	78	1	1	13	13	-
1	7	2	5	4	22	3	19	-	-	-	-
-	-	-	-	-	-	-	-	-	-	-	-
-	-	-	-	4	9	4	5	-	-	-	-
2	20	4	16	5	69	40	29	1	9	1	8
-	-	-	-	6	14	10	4	-	-	-	-
-	-	-	-	3	12	8	4	-	-	-	-
-	-	-	-	1	3	2	1	-	-	-	-
1	21	10	11	7	19	8	11	-	-	-	-
-	-	-	-	7	18	10	8	-	-	-	-
1	5	-	5	3	31	20	11	-	-	-	-
-	-	-	-	2	4	2	2	-	-	-	-
-	-	-	-	1	1	1	-	-	-	-	-
-	-	-	-	6	32	18	14	-	-	-	-
-	-	-	-	-	-	-	-	-	-	-	-
-	-	-	-	3	14	11	3	-	-	-	-
-	-	-	-	7	51	26	25	-	-	-	-
1	11	2	9	3	11	10	1	-	-	-	-
-	-	-	-	3	26	8	18	-	-	-	-
1	6	2	4	1	16	5	11	-	-	-	-
-	-	-	-	2	8	5	3	-	-	-	-
-	-	-	-	1	1	-	1	-	-	-	-
-	-	-	-	-	-	-	-	-	-	-	-

第14表 町別、産業大分類別事業所数

町名	総数				A 農業, 林業			
	事業所数	従業者数			事業所数	従業者数		
		総数 <sup>1)</sup>	男	女		総数 <sup>1)</sup>	男	女
都 筑 区	8,132	109,217	60,991	47,156	28	187	136	51
桜大勝茅中	32	348	247	101	-	-	-	-
並棚田	88	1,046	568	478	-	-	-	-
ケ 崎	114	946	547	399	1	4	3	1
川 一 丁	-	-	-	-	-	-	-	-
川 二 丁	256	3,124	1,746	1,361	-	-	-	-
川 三 丁	11	147	66	81	-	-	-	-
川 四 丁	24	201	81	120	1	7	6	1
川 五 丁	13	161	55	106	-	-	-	-
川 六 丁	27	127	77	50	1	2	1	1
川 七 丁	11	76	23	53	-	-	-	-
川 八 丁	28	179	109	44	-	-	-	-
久 保	21	252	90	162	-	-	-	-
久 保 一 丁	28	262	96	166	1	3	3	-
久 保 二 丁	36	266	95	171	-	-	-	-
久 保 三 丁	22	245	132	113	-	-	-	-
山 田	34	1,956	1,603	349	-	-	-	-
山 田 一 丁	105	723	427	296	-	-	-	-
山 田 二 丁	18	151	81	70	1	13	11	2
山 田 三 丁	41	398	123	272	-	-	-	-
東 山 田	34	266	188	78	-	-	-	-
東 山 田 一 丁	181	2,054	1,130	869	1	16	14	2
東 山 田 二 丁	33	362	257	105	1	1	1	-
東 山 田 三 丁	25	157	78	79	1	12	10	2
東 山 田 四 丁	41	250	141	109	-	-	-	-
す み れ が 丘	123	1,136	860	276	1	4	4	-
山 田 一 丁	85	512	191	321	-	-	-	-
山 田 二 丁	97	1,381	579	802	-	-	-	-
山 田 三 丁	80	627	222	377	-	-	-	-
山 田 四 丁	42	773	506	267	-	-	-	-
山 田 五 丁	32	280	144	136	-	-	-	-
山 田 六 丁	40	459	189	183	-	-	-	-
山 田 七 丁	79	333	215	118	1	1	1	-
ケ 崎 南 一 丁	27	210	53	157	-	-	-	-
ケ 崎 南 二 丁	25	253	70	183	-	-	-	-
ケ 崎 南 三 丁	50	1,342	926	416	-	-	-	-
ケ 崎 南 四 丁	70	672	309	356	-	-	-	-
ケ 崎 南 五 丁	36	126	62	64	-	-	-	-
新 栄	56	399	138	261	-	-	-	-
勝 田 南 一 丁	35	1,155	735	394	-	-	-	-
勝 田 南 二 丁	23	216	115	101	-	-	-	-
久 保 西 一 丁	20	86	55	31	-	-	-	-
久 保 西 二 丁	39	410	193	217	-	-	-	-
久 保 西 三 丁	39	485	215	270	1	2	1	1
久 保 西 四 丁	15	242	119	123	-	-	-	-
ケ 崎 東 一 丁	8	37	7	30	-	-	-	-
ケ 崎 東 二 丁	20	59	37	22	-	-	-	-
ケ 崎 東 三 丁	31	308	117	191	-	-	-	-
ケ 崎 東 四 丁	37	260	146	114	-	-	-	-
ケ 崎 東 五 丁	44	690	408	278	1	8	8	-
川 向	34	336	190	146	2	9	3	6
東 方	268	3,917	2,937	916	2	4	4	-
折 本	173	3,444	2,491	953	1	4	3	1
大 熊	215	3,216	1,903	1,221	2	25	20	5
	181	1,350	914	422	1	6	4	2

(注1) 男女別の不詳を含む

及び従業者数－民営及び国、地方公共団体

都筑区

事業 所数	B 漁業			事業 所数	C 鉱業，採石業，砂利採取業			事業 所数	D 建設業		
	従業者数				従業者数				従業者数		
	総数 <sup>1)</sup>	男	女		総数 <sup>1)</sup>	男	女		総数 <sup>1)</sup>	男	女
-	-	-	-	-	-	-	-	834	7,481	5,926	1,547
-	-	-	-	-	-	-	-	6	17	11	6
-	-	-	-	-	-	-	-	8	110	94	16
-	-	-	-	-	-	-	-	14	99	79	20
-	-	-	-	-	-	-	-	-	-	-	-
-	-	-	-	-	-	-	-	45	722	507	209
-	-	-	-	-	-	-	-	2	10	7	3
-	-	-	-	-	-	-	-	1	2	1	1
-	-	-	-	-	-	-	-	1	3	2	1
-	-	-	-	-	-	-	-	3	8	5	3
-	-	-	-	-	-	-	-	-	-	-	-
-	-	-	-	-	-	-	-	4	58	54	4
-	-	-	-	-	-	-	-	-	-	-	-
-	-	-	-	-	-	-	-	3	8	6	2
-	-	-	-	-	-	-	-	3	16	13	3
-	-	-	-	-	-	-	-	1	2	2	-
-	-	-	-	-	-	-	-	6	16	10	6
-	-	-	-	-	-	-	-	19	85	69	16
-	-	-	-	-	-	-	-	-	-	-	-
-	-	-	-	-	-	-	-	2	19	14	5
-	-	-	-	-	-	-	-	6	45	38	7
-	-	-	-	-	-	-	-	43	245	202	43
-	-	-	-	-	-	-	-	9	67	58	9
-	-	-	-	-	-	-	-	6	16	14	2
-	-	-	-	-	-	-	-	12	46	36	10
-	-	-	-	-	-	-	-	16	64	50	14
-	-	-	-	-	-	-	-	5	15	12	3
-	-	-	-	-	-	-	-	4	23	17	6
-	-	-	-	-	-	-	-	4	12	9	3
-	-	-	-	-	-	-	-	2	13	9	4
-	-	-	-	-	-	-	-	4	19	17	2
-	-	-	-	-	-	-	-	2	18	16	2
-	-	-	-	-	-	-	-	22	123	104	19
-	-	-	-	-	-	-	-	2	12	11	1
-	-	-	-	-	-	-	-	-	-	-	-
-	-	-	-	-	-	-	-	4	35	26	9
-	-	-	-	-	-	-	-	8	57	42	15
-	-	-	-	-	-	-	-	2	2	2	-
-	-	-	-	-	-	-	-	2	26	24	2
-	-	-	-	-	-	-	-	10	93	81	12
-	-	-	-	-	-	-	-	1	6	6	-
-	-	-	-	-	-	-	-	1	3	2	1
-	-	-	-	-	-	-	-	4	59	51	8
-	-	-	-	-	-	-	-	3	68	58	10
-	-	-	-	-	-	-	-	1	4	2	2
-	-	-	-	-	-	-	-	-	-	-	-
-	-	-	-	-	-	-	-	1	4	3	1
-	-	-	-	-	-	-	-	5	70	56	14
-	-	-	-	-	-	-	-	10	88	68	20
-	-	-	-	-	-	-	-	6	63	50	13
-	-	-	-	-	-	-	-	8	40	32	8
-	-	-	-	-	-	-	-	43	309	260	47
-	-	-	-	-	-	-	-	22	170	148	22
-	-	-	-	-	-	-	-	26	215	189	26
-	-	-	-	-	-	-	-	17	98	81	17

第14表 町別、産業大分類別事業所数

町名	E 製造業				F 電気・ガス・熱供給・水道業			
	事業所数	従業者数			事業所数	従業者数		
		総数 <sup>1)</sup>	男	女		総数 <sup>1)</sup>	男	女
都 筑 区	905	14,380	10,062	4,318	6	105	93	12
桜大勝茅中	1	63	34	29	-	-	-	-
並棚田	16	81	67	14	-	-	-	-
ケ 崎	30	253	203	50	-	-	-	-
川 一 丁	-	-	-	-	-	-	-	-
川 二 丁	5	62	44	18	-	-	-	-
川 三 丁	1	3	3	-	-	-	-	-
川 四 丁	2	5	3	2	-	-	-	-
川 五 丁	-	-	-	-	-	-	-	-
川 六 丁	2	6	3	3	-	-	-	-
川 七 丁	1	3	3	-	-	-	-	-
川 八 丁	-	-	-	-	-	-	-	-
久 保	1	2	2	-	-	-	-	-
久 保 一 丁	1	11	6	5	-	-	-	-
久 保 二 丁	1	3	1	2	-	-	-	-
久 保 三 丁	-	-	-	-	-	-	-	-
山 田	-	-	-	-	-	-	-	-
山 田 一 丁	25	235	150	85	-	-	-	-
山 田 二 丁	2	24	13	11	-	-	-	-
山 田 三 丁	1	1	1	-	-	-	-	-
東 山 田	5	40	25	15	-	-	-	-
東 山 田 一 丁	32	352	266	86	-	-	-	-
東 山 田 二 丁	2	6	4	2	-	-	-	-
東 山 田 三 丁	-	-	-	-	-	-	-	-
東 山 田 四 丁	2	3	3	-	-	-	-	-
す み れ が 丘	51	410	289	121	-	-	-	-
山 田 一 丁	2	18	7	11	-	-	-	-
山 田 二 丁	2	7	4	3	-	-	-	-
山 田 三 丁	4	42	14	28	-	-	-	-
山 田 四 丁	1	2	1	1	-	-	-	-
山 田 五 丁	-	-	-	-	-	-	-	-
山 田 六 丁	1	7	5	2	-	-	-	-
山 田 七 丁	2	3	1	2	-	-	-	-
ケ 崎 南 一 丁	1	1	1	-	-	-	-	-
ケ 崎 南 二 丁	2	5	5	-	-	-	-	-
ケ 崎 南 三 丁	4	244	213	31	-	-	-	-
ケ 崎 南 四 丁	6	33	26	7	-	-	-	-
ケ 崎 南 五 丁	-	-	-	-	-	-	-	-
新 栄 町	1	18	2	16	-	-	-	-
勝 田 南 一 丁	1	57	54	3	-	-	-	-
勝 田 南 二 丁	-	-	-	-	-	-	-	-
久 保 西 一 丁	1	5	2	3	-	-	-	-
久 保 西 二 丁	1	2	1	1	-	-	-	-
久 保 西 三 丁	-	-	-	-	-	-	-	-
久 保 西 四 丁	-	-	-	-	-	-	-	-
ケ 崎 東 一 丁	-	-	-	-	-	-	-	-
ケ 崎 東 二 丁	1	1	1	-	-	-	-	-
ケ 崎 東 三 丁	1	8	8	-	-	-	-	-
ケ 崎 東 四 丁	-	-	-	-	-	-	-	-
ケ 崎 東 五 丁	9	134	93	41	-	-	-	-
川 向 町	7	55	42	13	-	-	-	-
東 折 大	87	1,310	844	466	1	27	22	5
折 本 町	27	1,695	1,164	531	-	-	-	-
大 熊 町	34	409	265	144	-	-	-	-
大 熊 町	82	505	351	154	-	-	-	-

(注1) 男女別の不詳を含む

## 及び従業者数－民営及び国、地方公共団体

都筑区

事業 所数	G 情報通信業			事業 所数	H 運輸業、郵便業			事業 所数	I 卸売業、小売業		
	従業者数				従業者数				従業者数		
	総数 <sup>1)</sup>	男	女		総数 <sup>1)</sup>	男	女		総数 <sup>1)</sup>	男	女
149	3,422	2,673	738	185	5,074	4,007	1,037	1,964	27,408	15,012	11,942
4	12	11	1	-	-	-	-	9	76	41	35
-	-	-	-	4	118	78	40	21	154	105	49
-	-	-	-	3	74	51	23	18	84	51	33
-	-	-	-	-	-	-	-	-	-	-	-
8	45	16	18	-	-	-	-	45	441	192	249
-	-	-	-	-	-	-	-	1	3	3	-
-	-	-	-	2	20	18	2	2	7	5	2
-	-	-	-	-	-	-	-	3	7	4	3
1	2	1	1	-	-	-	-	6	46	28	18
-	-	-	-	-	-	-	-	1	5	-	5
-	-	-	-	-	-	-	-	3	30	20	10
-	-	-	-	-	-	-	-	4	53	23	30
-	-	-	-	-	-	-	-	5	36	21	15
-	-	-	-	-	-	-	-	12	89	39	50
1	2	-	2	-	-	-	-	8	67	55	12
2	558	443	115	-	-	-	-	9	1,231	1,079	148
2	2	2	-	1	2	1	1	18	85	53	32
1	8	2	6	1	13	11	2	6	43	32	11
1	3	2	1	-	-	-	-	8	37	13	24
1	1	1	-	-	-	-	-	6	29	17	12
1	2	1	1	6	242	154	88	26	166	96	70
1	2	2	-	-	-	-	-	4	11	5	6
1	1	1	-	1	9	6	3	2	6	4	2
1	2	-	2	-	-	-	-	11	68	51	17
-	-	-	-	8	270	234	36	20	194	150	44
5	13	11	2	-	-	-	-	19	145	66	79
-	-	-	-	1	6	2	4	26	543	252	291
2	16	3	13	-	-	-	-	10	100	52	43
1	4	4	-	2	2	1	1	7	53	36	17
-	-	-	-	-	-	-	-	6	37	24	13
1	2	2	-	-	-	-	-	13	262	116	69
1	2	2	-	2	5	3	2	13	48	31	17
2	2	2	-	-	-	-	-	4	6	2	4
1	2	1	1	-	-	-	-	3	7	5	2
1	1	1	-	1	15	13	2	21	747	589	158
2	4	3	1	2	35	1	34	19	141	96	45
3	6	3	3	1	5	4	1	6	32	17	15
1	1	1	-	-	-	-	-	15	103	61	42
2	377	266	111	-	-	-	-	6	75	57	18
-	-	-	-	1	12	9	3	4	26	12	14
1	1	1	-	-	-	-	-	4	27	23	4
1	2	1	1	-	-	-	-	6	94	73	21
-	-	-	-	-	-	-	-	10	68	44	24
-	-	-	-	-	-	-	-	3	20	12	8
1	2	1	1	-	-	-	-	2	5	3	2
2	9	3	6	-	-	-	-	3	6	4	2
-	-	-	-	-	-	-	-	6	40	13	27
1	1	1	-	-	-	-	-	7	64	37	27
-	-	-	-	1	31	29	2	11	232	136	96
-	-	-	-	1	12	11	1	3	30	28	2
-	-	-	-	23	698	635	63	54	663	530	133
1	10	8	2	15	548	465	83	43	647	481	166
-	-	-	-	9	251	217	34	56	1,536	762	682
1	2	1	1	6	236	163	59	32	273	169	104

第14表 町別、産業大分類別事業所数

町名			J 金融業, 保険業				K 不動産業, 物品賃貸業			
			事業所数	従業者数			事業所数	従業者数		
				総数 <sup>1)</sup>	男	女		総数 <sup>1)</sup>	男	女
都	筑	区	88	890	278	612	669	3,627	2,142	1,482
桜	並	木	-	-	-	-	3	4	3	1
大	棚	町	-	-	-	-	11	32	16	16
勝	田	町	1	15	7	8	12	47	29	18
茅	ケ	崎	-	-	-	-	-	-	-	-
中	川	一	1	10	9	1	19	646	483	163
中	川	二	-	-	-	-	-	-	-	-
中	川	三	-	-	-	-	4	13	3	10
中	川	四	-	-	-	-	3	4	1	3
中	川	五	-	-	-	-	4	11	5	6
中	川	六	1	3	1	2	2	3	2	1
中	川	七	-	-	-	-	8	21	9	12
中	川	八	-	-	-	-	-	-	-	-
牛	久	保	-	-	-	-	11	28	14	14
牛	久	保	1	2	-	2	1	1	1	-
牛	久	保	-	-	-	-	3	8	4	4
牛	久	保	-	-	-	-	1	4	2	2
南	山	田	-	-	-	-	7	26	14	12
南	山	田	-	-	-	-	-	-	-	-
南	山	田	1	2	1	1	7	13	4	6
南	山	田	-	-	-	-	4	11	5	6
東	山	田	1	1	1	-	7	32	17	15
東	山	田	-	-	-	-	2	3	1	2
東	山	田	-	-	-	-	4	11	5	6
東	山	田	-	-	-	-	5	16	8	8
東	山	田	1	1	1	-	4	14	12	2
す	み	れ	1	1	1	-	14	64	26	38
北	山	田	-	-	-	-	4	11	7	4
北	山	田	1	2	1	1	5	15	9	6
北	山	田	-	-	-	-	2	18	17	1
北	山	田	-	-	-	-	2	3	1	2
北	山	田	-	-	-	-	1	2	1	1
北	山	田	1	1	-	1	17	45	22	23
北	山	田	-	-	-	-	4	9	5	4
茅	ケ	崎	-	-	-	-	1	1	1	-
茅	ケ	崎	-	-	-	-	-	-	-	-
茅	ケ	崎	2	16	10	6	10	26	16	10
茅	ケ	崎	1	1	1	-	8	25	10	15
茅	ケ	崎	1	2	1	1	4	7	2	5
新		栄	-	-	-	-	3	94	29	65
勝	田	南	-	-	-	-	4	10	8	2
勝	田	南	-	-	-	-	5	17	11	6
牛	久	保	-	-	-	-	5	8	3	5
牛	久	保	-	-	-	-	6	20	10	10
牛	久	保	-	-	-	-	4	12	7	5
牛	久	保	-	-	-	-	-	-	-	-
茅	ケ	崎	-	-	-	-	1	3	2	1
茅	ケ	崎	-	-	-	-	10	25	10	15
茅	ケ	崎	-	-	-	-	5	21	5	16
茅	ケ	崎	2	11	4	7	1	1	-	1
茅	ケ	崎	-	-	-	-	1	2	1	1
川		向	1	2	2	-	11	34	19	15
東		方	-	-	-	-	30	114	67	47
折		本	2	5	2	3	28	140	100	40
大		熊	-	-	-	-	12	42	20	22

(注1) 男女別の不詳を含む



及び従業者数－民間及び国、地方公共団体

都筑区

L 学術研究，専門・技術サービス業				M 宿泊業，飲食サービス業				N 生活関連サービス業，娯楽業			
事業 所数	従業者数			事業 所数	従業者数			事業 所数	従業者数		
	総数 <sup>1)</sup>	男	女		総数 <sup>1)</sup>	男	女		総数 <sup>1)</sup>	男	女
414	6,250	4,826	1,417	573	7,947	3,087	4,641	517	4,718	1,938	2,599
3	149	131	18	2	4	1	3	-	-	-	-
4	29	17	12	1	12	2	10	1	2	1	1
2	5	3	2	3	17	3	14	2	6	3	3
-	-	-	-	-	-	-	-	-	-	-	-
10	98	73	25	20	146	60	86	22	85	42	43
-	-	-	-	-	-	-	-	1	10	8	2
1	14	12	2	1	2	1	1	1	1	1	-
2	2	2	-	-	-	-	-	1	6	3	3
2	2	1	1	1	5	1	4	-	-	-	-
3	4	2	2	1	14	3	11	-	-	-	-
3	5	3	2	4	37	4	7	-	-	-	-
-	-	-	-	5	66	19	47	1	3	1	2
-	-	-	-	2	13	4	9	2	10	5	5
1	2	1	1	3	12	6	6	3	19	8	11
1	2	1	1	3	117	63	54	-	-	-	-
2	2	1	1	6	110	54	56	2	4	1	3
1	5	1	4	2	3	2	1	7	42	12	30
2	4	2	2	-	-	-	-	1	28	6	22
2	11	4	7	5	80	32	48	-	-	-	-
3	5	3	2	1	8	-	8	1	4	3	1
5	10	9	1	12	86	8	26	9	69	29	40
5	146	128	18	1	14	2	12	2	16	1	15
2	2	-	2	-	-	-	-	1	4	-	4
2	2	2	-	2	13	10	3	2	3	1	2
2	15	13	2	2	15	6	9	9	56	26	30
9	16	10	6	1	1	1	-	5	8	5	3
4	13	6	7	9	154	51	103	11	66	35	31
5	13	4	9	6	72	25	24	7	23	6	17
4	44	31	13	3	8	1	7	7	449	332	117
3	85	57	28	5	49	14	35	4	38	16	22
5	9	7	2	4	33	11	22	5	33	2	21
3	4	4	-	2	67	32	35	4	7	2	5
4	10	7	3	1	13	4	9	3	134	13	121
6	7	5	2	3	15	3	12	1	2	-	2
2	3	2	1	3	54	21	33	1	2	-	2
5	191	55	136	3	58	25	33	3	50	12	38
7	16	8	8	1	2	1	1	2	21	7	14
2	2	2	-	3	38	12	26	7	21	6	15
4	6	4	2	3	91	22	43	-	-	-	-
1	1	1	-	3	30	14	16	1	1	-	1
-	-	-	-	1	2	1	1	1	4	1	3
1	2	1	1	5	44	14	30	3	5	2	3
4	11	7	4	2	60	22	38	2	7	-	7
-	-	-	-	1	17	1	16	-	-	-	-
-	-	-	-	1	3	1	2	1	1	1	-
7	13	8	5	1	2	1	1	-	-	-	-
-	-	-	-	1	14	-	14	1	1	-	1
2	6	2	4	1	37	19	18	3	11	5	6
3	107	73	34	-	-	-	-	3	7	2	1
-	-	-	-	2	13	1	12	-	-	-	-
2	77	47	30	8	96	55	41	6	118	26	30
8	85	54	31	8	65	33	32	5	48	32	16
5	33	19	14	16	187	87	100	6	50	34	16
1	3	2	1	4	10	5	5	5	16	8	8

第14表 町別、産業大分類別事業所数

町名	O 教育, 学習支援業				P 医療, 福祉			
	事業所数	従業者数			事業所数	従業者数		
		総数 <sup>1)</sup>	男	女		総数 <sup>1)</sup>	男	女
都 筑 区	410	5,481	2,410	3,064	854	14,302	3,783	10,468
桜大勝茅中	-	-	-	-	-	-	-	-
並棚田	3	67	27	40	8	374	107	267
ケ 崎	4	90	28	62	14	183	35	148
川 一 丁	-	-	-	-	-	-	-	-
目	29	240	125	115	41	553	155	398
川 二 丁	3	68	32	36	2	33	9	24
川 三 丁	-	-	-	-	8	119	26	93
川 四 丁	1	1	-	1	2	138	43	95
川 五 丁	1	4	4	-	1	8	2	6
川 六 丁	1	43	11	32	-	-	-	-
川 七 丁	1	9	5	4	1	2	1	1
川 八 丁	2	7	5	2	5	115	36	79
牛久保	1	43	7	36	1	106	27	79
久保 一 丁	1	39	11	28	7	68	10	58
久保 二 丁	1	2	-	2	1	38	3	35
久保 三 丁	2	5	3	2	2	11	5	6
南山田	4	4	1	3	11	127	23	104
山田 一 丁	2	9	1	8	1	4	-	4
山田 二 丁	4	43	11	32	8	183	36	147
山田 三 丁	3	105	86	19	3	11	5	6
東山田	1	103	24	79	24	668	264	404
山田 一 丁	2	62	38	24	3	20	7	13
山田 二 丁	3	64	31	33	4	32	7	25
山田 三 丁	1	44	13	31	3	53	17	36
山田 四 丁	-	-	-	-	1	9	3	6
すみれが丘	7	55	24	31	11	165	23	142
北山田 一 丁	11	128	68	60	23	211	39	172
北山田 二 丁	9	57	22	35	20	215	47	168
北山田 三 丁	3	47	39	8	8	115	18	97
北山田 四 丁	2	3	2	1	3	38	7	31
北山田 五 丁	6	77	25	52	2	16	4	12
北山田 六 丁	4	6	3	3	4	16	7	9
北山田 七 丁	-	-	-	-	2	14	4	10
茅ケ崎南 一 丁	3	122	41	81	4	89	6	83
茅ケ崎南 二 丁	3	150	39	111	4	74	18	56
茅ケ崎南 三 丁	2	11	-	4	5	26	5	21
茅ケ崎南 四 丁	1	2	1	1	2	6	-	6
茅ケ崎南 五 丁	4	12	3	9	15	163	21	142
新栄町	2	260	195	65	2	76	10	66
勝田南 一 丁	2	20	13	7	4	104	51	53
勝田南 二 丁	-	-	-	-	2	11	3	8
牛久保西 一 丁	4	27	16	11	7	138	15	123
牛久保西 二 丁	3	11	2	9	7	111	24	87
牛久保西 三 丁	2	145	92	53	2	32	1	31
牛久保西 四 丁	1	2	1	1	2	24	-	24
茅ケ崎東 一 丁	1	9	6	3	1	2	1	1
茅ケ崎東 二 丁	2	94	22	72	4	54	6	48
茅ケ崎東 三 丁	2	7	4	3	3	18	2	16
茅ケ崎東 四 丁	-	-	-	-	5	91	10	81
茅ケ崎東 五 丁	-	-	-	-	10	175	72	103
川向町	-	-	-	-	1	13	5	8
東折本町	1	4	1	3	2	6	4	2
大熊町	3	47	19	28	9	143	58	85
大熊町	1	3	1	2	4	76	42	34

(注1) 男女別の不詳を含む

及び従業者数－民営及び国、地方公共団体

都筑区

Q 複合サービス事業				R サービス業(他に分類されないもの)				S 公務(他に分類されるものを除く)			
事業所数	従業者数			事業所数	従業者数			事業所数	従業者数		
	総数 <sup>1)</sup>	男	女		総数 <sup>1)</sup>	男	女		総数 <sup>1)</sup>	男	女
18	178	77	101	505	6,717	3,948	2,670	13	1,050	593	457
1	6	1	5	3	17	14	3	-	-	-	-
1	5	3	2	10	62	51	11	-	-	-	-
1	5	3	2	9	64	49	15	-	-	-	-
-	-	-	-	-	-	-	-	-	-	-	-
1	9	2	7	10	67	38	29	-	-	-	-
-	-	-	-	1	20	4	16	-	-	-	-
-	-	-	-	1	11	5	6	-	-	-	-
-	-	-	-	-	-	-	-	-	-	-	-
-	-	-	-	5	33	26	7	-	-	-	-
-	-	-	-	1	1	1	-	-	-	-	-
-	-	-	-	4	17	13	4	-	-	-	-
-	-	-	-	3	6	4	2	-	-	-	-
-	-	-	-	1	4	3	1	-	-	-	-
-	-	-	-	3	15	5	10	-	-	-	-
-	-	-	-	3	7	4	3	-	-	-	-
-	-	-	-	2	15	5	10	-	-	-	-
-	-	-	-	8	107	99	8	-	-	-	-
-	-	-	-	1	5	3	2	-	-	-	-
-	-	-	-	2	6	5	1	-	-	-	-
-	-	-	-	1	7	5	2	-	-	-	-
1	6	2	4	12	56	43	10	-	-	-	-
-	-	-	-	1	14	10	4	-	-	-	-
-	-	-	-	-	-	-	-	-	-	-	-
-	-	-	-	-	-	-	-	-	-	-	-
-	-	-	-	8	84	72	12	-	-	-	-
1	5	1	4	5	6	4	2	-	-	-	-
-	-	-	-	1	206	85	121	1	13	13	-
2	26	14	12	5	34	16	18	-	-	-	-
-	-	-	-	2	18	17	1	-	-	-	-
-	-	-	-	3	8	6	2	-	-	-	-
-	-	-	-	-	-	-	-	-	-	-	-
-	-	-	-	3	5	3	2	-	-	-	-
-	-	-	-	4	9	4	5	-	-	-	-
-	-	-	-	1	3	3	-	-	-	-	-
-	-	-	-	6	17	4	13	-	-	-	-
-	-	-	-	3	24	18	6	-	-	-	-
-	-	-	-	2	8	8	-	-	-	-	-
-	-	-	-	1	6	3	3	-	-	-	-
-	-	-	-	2	26	17	9	-	-	-	-
-	-	-	-	2	6	1	5	-	-	-	-
-	-	-	-	4	16	11	5	-	-	-	-
-	-	-	-	2	29	16	13	-	-	-	-
-	-	-	-	1	127	47	80	-	-	-	-
-	-	-	-	2	12	4	8	-	-	-	-
-	-	-	-	-	-	-	-	-	-	-	-
-	-	-	-	2	10	8	2	-	-	-	-
-	-	-	-	1	2	2	-	-	-	-	-
-	-	-	-	3	7	3	4	-	-	-	-
-	-	-	-	2	5	3	2	-	-	-	-
-	-	-	-	-	-	-	-	-	-	-	-
-	-	-	-	28	545	467	78	1	21	21	-
1	17	9	8	9	31	22	9	-	-	-	-
-	-	-	-	19	175	131	44	-	-	-	-
-	-	-	-	15	80	67	13	-	-	-	-

第14表 町別、産業大分類別事業所数

町名	総数				A 農業, 林業			
	事業所数	従業者数			事業所数	従業者数		
		総数 <sup>1)</sup>	男	女		総数 <sup>1)</sup>	男	女
池 辺 町	1,048	15,250	9,295	5,772	3	7	6	1
佐 江 戸 町	290	6,526	5,226	1,255	1	6	-	6
川 和 町	314	5,006	2,714	2,192	1	36	24	12
荏 田 東 町	16	93	73	20	-	-	-	-
荏 田 東 一 丁 目	38	472	200	272	-	-	-	-
荏 田 東 二 丁 目	30	555	427	128	-	-	-	-
荏 田 東 三 丁 目	20	154	64	90	-	-	-	-
荏 田 東 四 丁 目	59	463	235	228	-	-	-	-
荏 田 南 町	14	235	94	141	-	-	-	-
荏 田 南 一 丁 目	36	328	153	175	-	-	-	-
荏 田 南 二 丁 目	33	323	182	141	-	-	-	-
荏 田 南 三 丁 目	44	614	271	317	-	-	-	-
荏 田 南 四 丁 目	35	215	149	66	-	-	-	-
荏 田 南 五 丁 目	54	470	209	243	-	-	-	-
大 丸	107	1,245	672	571	-	-	-	-
見 花 山	80	509	253	256	-	-	-	-
平 台 谷	24	256	195	61	-	-	-	-
葛 が 丘	89	1,657	678	979	1	15	7	8
富 士 見 が 丘	55	573	354	219	-	-	-	-
仲 町 台 一 丁 目	284	2,599	1,163	1,389	-	-	-	-
仲 町 台 二 丁 目	30	635	331	304	1	-	-	-
仲 町 台 三 丁 目	33	805	537	268	-	-	-	-
仲 町 台 四 丁 目	33	228	144	84	-	-	-	-
仲 町 台 五 丁 目	48	900	475	425	-	-	-	-
加 賀 原 一 丁 目	46	330	139	191	-	-	-	-
加 賀 原 二 丁 目	16	890	761	129	-	-	-	-
二 丸 台	14	266	201	65	-	-	-	-
川 和 台	45	244	170	74	-	-	-	-
長 坂	21	236	82	154	-	-	-	-
高 山	46	326	150	174	-	-	-	-
早 刈 一 丁 目	111	1,147	821	326	-	-	-	-
早 刈 二 丁 目	24	436	295	141	-	-	-	-
早 刈 三 丁 目	53	608	338	270	-	-	-	-
牛 久 保 東 一 丁 目	47	459	229	230	-	-	-	-
牛 久 保 東 二 丁 目	16	145	58	87	-	-	-	-
牛 久 保 東 三 丁 目	13	55	27	28	-	-	-	-
中 川 中 央 一 丁 目	754	8,760	3,341	5,355	-	-	-	-
中 川 中 央 二 丁 目	78	2,752	1,574	1,178	-	-	-	-
茅 ケ 崎 中 央	753	13,275	5,299	7,820	1	2	2	-
大 棚 西	7	276	150	126	-	-	-	-
あ ゆ み が 丘	27	490	256	234	-	-	-	-

(注1) 男女別の不詳を含む

及び従業者数－民営及び国、地方公共団体 (続)

都筑区

B 漁業				C 鉱業, 採石業, 砂利採取業				D 建設業				
事業 所数	従業者数			事業 所数	従業者数			事業 所数	従業者数			
	総数 <sup>1)</sup>	男	女		総数 <sup>1)</sup>	男	女		総数 <sup>1)</sup>	男	女	
-	-	-	-	-	-	-	-	-	78	966	830	136
-	-	-	-	-	-	-	-	-	27	267	240	27
-	-	-	-	-	-	-	-	-	41	213	165	48
-	-	-	-	-	-	-	-	-	6	37	34	3
-	-	-	-	-	-	-	-	-	5	228	123	105
-	-	-	-	-	-	-	-	-	5	32	22	10
-	-	-	-	-	-	-	-	-	4	32	23	9
-	-	-	-	-	-	-	-	-	7	54	34	20
-	-	-	-	-	-	-	-	-	1	6	5	1
-	-	-	-	-	-	-	-	-	4	38	33	5
-	-	-	-	-	-	-	-	-	2	9	7	2
-	-	-	-	-	-	-	-	-	6	41	34	7
-	-	-	-	-	-	-	-	-	8	104	86	18
-	-	-	-	-	-	-	-	-	4	24	19	5
-	-	-	-	-	-	-	-	-	11	112	96	16
-	-	-	-	-	-	-	-	-	12	67	58	9
-	-	-	-	-	-	-	-	-	4	21	17	4
-	-	-	-	-	-	-	-	-	6	18	12	6
-	-	-	-	-	-	-	-	-	7	48	39	9
-	-	-	-	-	-	-	-	-	17	227	174	53
-	-	-	-	-	-	-	-	-	2	5	2	3
-	-	-	-	-	-	-	-	-	9	223	151	72
-	-	-	-	-	-	-	-	-	4	23	18	5
-	-	-	-	-	-	-	-	-	1	3	1	2
-	-	-	-	-	-	-	-	-	7	19	15	4
-	-	-	-	-	-	-	-	-	4	12	6	6
-	-	-	-	-	-	-	-	-	2	3	2	1
-	-	-	-	-	-	-	-	-	12	82	70	12
-	-	-	-	-	-	-	-	-	4	16	11	5
-	-	-	-	-	-	-	-	-	7	33	30	3
-	-	-	-	-	-	-	-	-	13	158	135	23
-	-	-	-	-	-	-	-	-	9	62	49	13
-	-	-	-	-	-	-	-	-	9	81	58	23
-	-	-	-	-	-	-	-	-	6	28	21	7
-	-	-	-	-	-	-	-	-	2	4	3	1
-	-	-	-	-	-	-	-	-	2	7	6	1
-	-	-	-	-	-	-	-	-	13	417	315	102
-	-	-	-	-	-	-	-	-	3	15	10	5
-	-	-	-	-	-	-	-	-	35	412	300	112
-	-	-	-	-	-	-	-	-	1	3	2	1
-	-	-	-	-	-	-	-	-	5	28	22	6

第14表 町別、産業大分類別事業所数

町名	E 製造業				F 電気・ガス・熱供給・水道業			
	事業所数	従業者数			事業所数	従業者数		
		総数 <sup>1)</sup>	男	女		総数 <sup>1)</sup>	男	女
池 辺 町	197	3,004	2,326	678	-	-	-	-
佐 江 戸 町	66	1,187	920	267	1	30	30	-
川 和 町	57	1,956	1,067	889	1	16	12	4
荏 田 東 町	5	35	21	14	-	-	-	-
荏 田 東 一 丁 目	2	6	5	1	-	-	-	-
荏 田 東 二 丁 目	1	2	1	1	-	-	-	-
荏 田 東 三 丁 目	-	-	-	-	-	-	-	-
荏 田 東 四 丁 目	-	-	-	-	1	7	5	2
荏 田 南 町	5	35	24	11	-	-	-	-
荏 田 南 一 丁 目	3	18	10	8	-	-	-	-
荏 田 南 二 丁 目	-	-	-	-	-	-	-	-
荏 田 南 三 丁 目	1	2	1	1	-	-	-	-
荏 田 南 四 丁 目	3	17	10	7	-	-	-	-
荏 田 南 五 丁 目	1	3	2	1	-	-	-	-
大 丸	11	56	35	21	-	-	-	-
見 花 山	3	20	8	12	-	-	-	-
平 葛 が 台 谷	1	7	-	7	-	-	-	-
富 士 見 が 丘	-	-	-	-	-	-	-	-
仲 町 台 一 丁 目	1	14	12	2	-	-	-	-
仲 町 台 二 丁 目	4	49	29	20	-	-	-	-
仲 町 台 三 丁 目	-	-	-	-	-	-	-	-
仲 町 台 四 丁 目	2	210	171	39	-	-	-	-
仲 町 台 五 丁 目	2	5	4	1	-	-	-	-
仲 加 賀 原 一 丁 目	2	222	123	99	-	-	-	-
加 賀 原 二 丁 目	2	5	4	1	-	-	-	-
加 二 川 の 和 丸 台 坂 山	1	829	731	98	-	-	-	-
川 長 高	-	-	-	-	-	-	-	-
早 刈 一 丁 目	1	1	-	1	-	-	-	-
早 刈 二 丁 目	1	3	2	1	-	-	-	-
早 刈 三 丁 目	4	50	20	30	-	-	-	-
早 刈 一 丁 目	34	297	164	133	-	-	-	-
早 刈 二 丁 目	1	14	9	5	-	-	-	-
早 刈 三 丁 目	9	29	16	13	-	-	-	-
牛 久 保 東 一 丁 目	1	2	1	1	-	-	-	-
牛 久 保 東 二 丁 目	-	-	-	-	-	-	-	-
牛 久 保 東 三 丁 目	4	10	7	3	-	-	-	-
中 川 中 央 一 丁 目	7	55	45	10	1	2	1	1
中 川 中 央 二 丁 目	1	4	4	-	-	-	-	-
茅 ヶ 崎 中 央 西	13	105	64	41	1	23	23	-
大 棚	-	-	-	-	-	-	-	-
あ ゆ み が 丘	1	4	2	2	-	-	-	-

(注1) 男女別の不詳を含む

## 及び従業者数－民営及び国、地方公共団体 (続)

都筑区

事業 所数	G 情報通信業			事業 所数	H 運輸業、郵便業			事業 所数	I 卸売業、小売業		
	従業者数				従業者数				従業者数		
	総数 <sup>1)</sup>	男	女		総数 <sup>1)</sup>	男	女		総数 <sup>1)</sup>	男	女
11	387	338	49	22	419	327	92	347	4,239	2,076	2,044
9	1,037	914	123	24	593	508	69	55	739	517	222
4	16	13	3	20	629	421	208	54	519	297	220
-	-	-	-	-	-	-	-	3	11	8	3
1	2	1	1	-	-	-	-	6	51	24	27
1	2	1	1	-	-	-	-	12	111	85	26
-	-	-	-	-	-	-	-	3	3	2	1
2	3	2	1	1	2	2	-	10	53	19	34
-	-	-	-	1	8	4	4	2	7	5	2
2	2	2	-	-	-	-	-	7	70	55	15
1	2	1	1	-	-	-	-	8	47	37	10
1	2	1	1	-	-	-	-	10	99	54	45
1	1	1	-	-	-	-	-	9	29	27	2
-	-	-	-	1	61	60	1	14	123	60	63
2	84	70	14	1	138	124	14	24	258	147	111
6	34	17	17	-	-	-	-	19	85	51	34
-	-	-	-	-	-	-	-	3	27	16	11
1	7	4	3	1	2	1	1	24	823	378	445
1	5	5	-	5	68	57	11	17	182	140	42
4	45	25	20	4	30	15	15	58	598	247	330
-	-	-	-	-	-	-	-	7	432	252	180
4	7	4	3	-	-	-	-	8	253	193	60
-	-	-	-	-	-	-	-	11	112	85	27
1	1	1	-	-	-	-	-	18	371	182	189
2	4	2	2	-	-	-	-	5	51	27	24
-	-	-	-	1	4	2	2	2	3	-	3
2	187	150	37	-	-	-	-	5	41	34	7
1	1	-	1	2	31	27	4	9	50	32	18
-	-	-	-	-	-	-	-	5	17	15	2
2	13	10	3	-	-	-	-	7	55	34	21
-	-	-	-	1	9	9	-	29	305	239	66
1	2	1	1	-	-	-	-	5	23	21	2
-	-	-	-	-	-	-	-	12	153	120	33
1	2	1	1	-	-	-	-	10	146	76	70
1	1	1	-	2	36	32	4	-	-	-	-
-	-	-	-	-	-	-	-	1	3	2	1
10	77	56	21	2	44	40	4	238	2,964	1,017	1,936
1	2	1	1	-	-	-	-	33	1,964	1,226	738
19	397	253	144	5	379	255	124	205	3,162	1,280	1,759
1	1	1	-	-	-	-	-	1	1	-	1
1	1	-	1	1	17	17	-	8	230	114	116

第14表 町別、産業大分類別事業所数

町名	J 金融業、保険業				K 不動産業、物品賃貸業			
	事業所数	従業者数			事業所数	従業者数		
		総数 <sup>1)</sup>	男	女		総数 <sup>1)</sup>	男	女
池辺町	4	33	13	20	79	382	216	166
佐江戸町	3	15	7	8	30	85	46	39
川和町	1	17	11	6	30	134	71	63
荏田東町	-	-	-	-	-	-	-	-
荏田東一丁目	1	1	1	-	6	11	6	5
荏田東二丁目	-	-	-	-	2	3	1	2
荏田東三丁目	-	-	-	-	4	19	16	3
荏田東四丁目	-	-	-	-	7	44	33	11
荏田南町	-	-	-	-	-	-	-	-
荏田南一丁目	1	2	1	1	3	6	3	3
荏田南二丁目	-	-	-	-	5	35	23	12
荏田南三丁目	-	-	-	-	5	15	12	3
荏田南四丁目	1	2	1	1	3	20	10	10
荏田南五丁目	1	4	1	3	6	19	8	11
大丸	1	63	4	59	4	12	10	2
見花山	2	4	3	1	6	10	5	5
平葛が台谷	-	-	-	-	4	13	4	9
富士見が丘	1	-	-	-	2	4	2	2
富士見が丘	2	4	2	2	5	18	16	2
仲台一丁目	3	35	21	14	19	112	70	42
仲台二丁目	-	-	-	-	3	8	4	4
仲台三丁目	-	-	-	-	2	3	1	2
仲台四丁目	-	-	-	-	1	1	1	-
仲台五丁目	-	-	-	-	2	17	9	8
加賀原一丁目	1	2	2	-	1	1	1	-
加賀原二丁目	1	-	-	-	-	-	-	-
二川の和	-	-	-	-	-	-	-	-
川和	-	-	-	-	5	13	7	6
長高坂山	1	10	1	9	1	2	-	2
早瀬一丁目	-	-	-	-	6	144	101	43
早瀬二丁目	1	2	1	1	-	-	-	-
早瀬三丁目	1	3	2	1	3	6	4	2
牛久保東一丁目	-	-	-	-	8	35	18	17
牛久保東二丁目	-	-	-	-	2	4	1	3
牛久保東三丁目	-	-	-	-	2	5	2	3
中川中央一丁目	16	126	46	80	43	435	225	210
中川中央二丁目	1	4	1	3	-	-	-	-
茅ヶ崎中央	25	487	117	370	45	288	166	122
大西	-	-	-	-	-	-	-	-
あゆみが丘	1	1	1	-	3	3	1	2

(注1) 男女別の不詳を含む



及び従業者数－民営及び国、地方公共団体 (続)

都筑区

L 学術研究，専門・技術サービス業				M 宿泊業，飲食サービス業				N 生活関連サービス業，娯楽業			
事業 所数	従業者数			事業 所数	従業者数			事業 所数	従業者数		
	総数 <sup>1)</sup>	男	女		総数 <sup>1)</sup>	男	女		総数 <sup>1)</sup>	男	女
37	1,697	1,451	246	79	1,273	493	780	50	930	325	541
13	1,557	1,442	115	14	178	52	126	8	138	69	40
13	42	28	11	12	72	30	42	14	115	54	61
-	-	-	-	-	-	-	-	1	2	2	-
3	4	3	1	1	6	3	3	2	4	1	3
3	295	257	38	3	44	24	20	1	16	3	13
1	5	1	4	1	2	2	-	-	-	-	-
5	9	3	6	5	27	21	6	4	10	6	4
-	-	-	-	1	7	1	6	-	-	-	-
5	9	5	4	2	36	23	13	-	-	-	-
2	12	8	4	2	18	-	18	3	8	1	7
1	10	3	7	1	26	-	-	6	43	21	22
4	10	3	7	3	6	3	3	-	-	-	-
3	15	3	12	3	11	2	9	6	31	10	21
9	28	20	8	3	11	6	5	3	5	2	1
7	9	6	3	4	119	58	61	4	7	2	5
-	-	-	-	1	9	4	5	-	-	-	-
3	246	145	101	5	58	20	38	10	38	8	30
2	4	3	1	1	14	-	14	2	2	1	1
15	87	50	37	39	310	144	140	33	129	64	65
2	16	6	10	5	33	15	18	1	2	2	-
2	4	3	1	1	7	1	6	-	-	-	-
6	14	8	6	-	-	-	-	2	16	14	2
6	42	34	8	1	18	13	5	2	16	5	11
12	29	22	7	2	8	4	4	3	68	35	33
1	3	2	1	4	30	14	16	-	-	-	-
-	-	-	-	1	8	1	7	-	-	-	-
2	9	7	2	1	4	2	2	3	17	6	11
1	1	1	-	2	36	22	14	-	-	-	-
5	23	6	17	2	25	8	17	1	1	-	1
5	103	86	17	1	1	1	-	5	41	18	23
2	230	173	57	1	8	-	8	-	-	-	-
3	3	2	1	6	121	56	65	1	51	29	22
6	12	7	5	1	9	9	-	2	6	2	4
2	2	-	2	1	14	1	13	-	-	-	-
-	-	-	-	-	-	-	-	1	1	1	-
32	175	73	102	95	1,696	630	1,055	106	621	225	386
2	4	4	-	14	427	217	210	7	118	45	73
44	270	136	130	76	1,221	427	765	71	791	289	502
-	-	-	-	-	-	-	-	-	-	-	-
-	-	-	-	1	45	22	23	-	-	-	-

第14表 町別、産業大分類別事業所数

町名	O 教育, 学習支援業				P 医療, 福祉			
	事業所数	従業者数			事業所数	従業者数		
		総数 <sup>1)</sup>	男	女		総数 <sup>1)</sup>	男	女
池辺町	21	309	101	208	38	580	166	414
佐江戸町	1	1	-	1	9	198	33	165
川和町	6	200	86	114	30	565	147	418
荏田東町	1	8	8	-	-	-	-	-
荏田東一丁目	4	60	12	48	5	86	9	77
荏田東二丁目	-	-	-	-	1	9	8	1
荏田東三丁目	2	65	12	53	4	23	6	17
荏田東四丁目	2	14	11	3	11	127	42	85
荏田南町	1	41	12	29	2	125	37	88
荏田南一丁目	1	1	-	1	5	138	16	122
荏田南二丁目	4	148	93	55	5	43	11	32
荏田南三丁目	2	92	53	39	10	282	91	191
荏田南四丁目	-	-	-	-	2	25	7	18
荏田南五丁目	4	25	16	9	9	152	26	108
大丸	7	56	30	26	20	368	85	283
見花山	5	39	9	30	8	105	30	75
平が谷	3	4	-	4	3	26	9	17
葛が丘	9	58	38	20	24	381	56	325
富士見が丘	3	118	51	67	6	77	12	65
仲町台一丁目	23	188	90	98	55	582	138	444
仲町台二丁目	-	-	-	-	5	42	8	34
仲町台三丁目	1	2	1	1	2	89	5	84
仲町台四丁目	2	7	-	7	3	31	6	25
仲町台五丁目	1	4	-	4	12	178	81	97
加賀原一丁目	3	9	-	9	6	130	25	105
加賀原二丁目	-	-	-	-	1	1	-	1
二川の丸	-	-	-	-	2	16	9	7
長坂台	-	-	-	-	6	33	17	16
高山坂	2	97	24	73	3	51	4	47
早瀬一丁目	3	32	9	23	7	61	11	49
早瀬二丁目	-	-	-	-	2	11	2	9
早瀬三丁目	2	83	30	53	1	2	2	-
早瀬三丁目	1	23	3	20	5	111	26	85
牛久保東一丁目	5	135	63	72	5	80	28	52
牛久保東二丁目	2	54	17	37	2	26	1	25
牛久保東三丁目	1	1	1	-	2	28	8	20
中川中央一丁目	71	681	297	384	97	1,335	329	974
中川中央二丁目	3	23	7	16	10	174	48	126
茅ヶ崎中央	63	546	232	314	115	2,829	891	1,938
大西	-	-	-	-	-	-	-	-
あゆみが丘	2	6	2	4	2	105	29	76

(注1) 男女別の不詳を含む

及び従業者数－民営及び国、地方公共団体 (続)

都筑区

Q 複合サービス事業				R サービス業(他に分類されないもの)				S 公務(他に分類されるものを除く)			
事業 所数	従業者数			事業 所数	従業者数			事業 所数	従業者数		
	総数 <sup>1)</sup>	男	女		総数 <sup>1)</sup>	男	女		総数 <sup>1)</sup>	男	女
2	33	19	14	78	913	562	351	2	78	46	32
-	-	-	-	28	481	434	47	1	14	14	-
1	6	2	4	28	449	265	89	1	21	21	-
-	-	-	-	-	-	-	-	-	-	-	-
-	-	-	-	2	13	12	1	-	-	-	-
-	-	-	-	1	41	25	16	-	-	-	-
1	5	2	3	-	-	-	-	-	-	-	-
-	-	-	-	4	113	57	56	-	-	-	-
-	-	-	-	1	6	6	-	-	-	-	-
-	-	-	-	3	8	5	3	-	-	-	-
-	-	-	-	1	1	1	-	-	-	-	-
-	-	-	-	1	2	1	1	-	-	-	-
-	-	-	-	1	1	1	-	-	-	-	-
-	-	-	-	2	2	2	-	-	-	-	-
-	-	-	-	11	54	43	11	-	-	-	-
-	-	-	-	4	10	6	4	-	-	-	-
-	-	-	-	5	149	145	4	-	-	-	-
-	-	-	-	2	7	7	-	-	-	-	-
-	-	-	-	3	19	16	3	-	-	-	-
1	10	2	8	9	197	94	103	-	-	-	-
-	-	-	-	4	97	42	55	-	-	-	-
-	-	-	-	2	7	7	-	-	-	-	-
-	-	-	-	2	19	8	11	-	-	-	-
-	-	-	-	1	3	1	2	1	25	25	-
-	-	-	-	2	4	2	2	-	-	-	-
-	-	-	-	1	8	6	2	-	-	-	-
-	-	-	-	2	11	5	6	-	-	-	-
-	-	-	-	3	3	2	1	-	-	-	-
-	-	-	-	1	3	2	1	-	-	-	-
1	7	3	4	5	23	17	5	-	-	-	-
-	-	-	-	15	78	66	12	-	-	-	-
-	-	-	-	1	10	9	1	-	-	-	-
-	-	-	-	3	27	22	5	-	-	-	-
-	-	-	-	2	4	3	1	-	-	-	-
-	-	-	-	2	4	2	2	-	-	-	-
-	-	-	-	-	-	-	-	-	-	-	-
2	35	14	21	21	97	28	69	-	-	-	-
-	-	-	-	3	17	11	6	-	-	-	-
1	3	-	3	28	1,482	411	1,071	6	878	453	425
-	-	-	-	4	271	147	124	-	-	-	-
-	-	-	-	2	50	46	4	-	-	-	-

第14表 町別、産業大分類別事業所数

町名				総数				A 農業, 林業			
				事業所数	従業者数			事業所数	従業者数		
					総数 <sup>1)</sup>	男	女		総数 <sup>1)</sup>	男	女
戸	塚	区		6,138	89,549	45,644	42,997	15	65	46	19
下	倉	田	町	209	1,977	1,051	911	-	-	-	-
上	倉	田	町	334	4,449	1,645	2,737	1	10	7	3
吉	田		町	213	8,572	5,779	2,792	-	-	-	-
矢	部		町	231	1,615	725	886	1	1	1	-
鳥	が		丘	51	376	144	232	-	-	-	-
戸	塚		町	1,328	16,669	7,446	8,926	2	6	6	-
汲	沢		町	160	2,399	1,008	1,360	3	19	13	6
汲	沢	一	丁目	45	414	133	281	-	-	-	-
汲	沢	二	丁目	31	425	213	212	-	-	-	-
汲	沢	三	丁目	8	85	22	63	-	-	-	-
汲	沢	四	丁目	16	72	28	44	1	3	2	1
汲	沢	五	丁目	11	25	15	10	-	-	-	-
汲	沢	六	丁目	9	29	16	13	-	-	-	-
汲	沢	七	丁目	21	73	47	26	-	-	-	-
汲	沢	八	丁目	47	324	123	201	-	-	-	-
深	谷		町	212	2,179	1,001	1,110	-	-	-	-
原	宿	一	丁目	14	61	45	15	-	-	-	-
原	宿	二	丁目	42	473	201	272	1	1	1	-
原	宿	三	丁目	61	1,582	505	1,077	1	6	5	1
原	宿	四	丁目	110	1,443	621	822	1	3	2	1
原	宿	五	丁目	22	286	120	166	-	-	-	-
原	野		町	72	940	542	398	-	-	-	-
東	侯	野	町	121	1,790	1,032	758	-	-	-	-
影	取		町	41	461	278	183	-	-	-	-
小	雀		町	129	1,499	877	622	-	-	-	-
舞	岡		町	183	3,459	1,699	1,760	2	6	5	1
南	舞	岡	一丁目	15	132	38	94	-	-	-	-
南	舞	岡	二丁目	11	71	35	36	-	-	-	-
南	舞	岡	三丁目	19	199	127	72	-	-	-	-
南	舞	岡	四丁目	13	104	33	71	-	-	-	-
柏	尾		町	114	3,152	2,448	704	-	-	-	-
上	柏	尾	町	70	1,469	935	534	-	-	-	-
平	戸		町	144	1,922	1,015	907	-	-	-	-
平	戸	一	丁目	50	449	265	158	-	-	-	-
平	戸	二	丁目	51	344	160	184	-	-	-	-
平	戸	三	丁目	43	313	159	154	-	-	-	-
平	戸	四	丁目	11	26	18	8	-	-	-	-
平	戸	五	丁目	24	158	106	52	-	-	-	-
品	濃		町	714	10,669	4,573	5,907	1	7	2	5
川	上		町	284	5,892	2,815	2,919	-	-	-	-
前	田		町	114	1,060	651	409	-	-	-	-
秋	葉		町	86	1,368	645	723	-	-	-	-
名	瀬		町	270	2,795	1,541	1,231	1	3	2	1
上	矢	部	町	340	6,123	3,833	2,264	-	-	-	-
上	品		濃	44	1,626	931	693	-	-	-	-

(注1) 男女別の不詳を含む

及び従業者数－民営及び国、地方公共団体

戸塚区

事業 所数	B 漁業			事業 所数	C 鉱業，採石業，砂利採取業			事業 所数	D 建設業		
	従業者数				従業者数				従業者数		
	総数 <sup>1)</sup>	男	女		総数 <sup>1)</sup>	男	女		総数 <sup>1)</sup>	男	女
-	-	-	-	-	-	-	-	734	5,637	4,410	1,172
-	-	-	-	-	-	-	-	40	176	117	47
-	-	-	-	-	-	-	-	17	116	80	20
-	-	-	-	-	-	-	-	15	76	64	12
-	-	-	-	-	-	-	-	18	119	92	27
-	-	-	-	-	-	-	-	2	52	43	9
-	-	-	-	-	-	-	-	84	805	658	143
-	-	-	-	-	-	-	-	34	232	187	45
-	-	-	-	-	-	-	-	5	17	11	6
-	-	-	-	-	-	-	-	-	-	-	-
-	-	-	-	-	-	-	-	-	-	-	-
-	-	-	-	-	-	-	-	5	15	11	4
-	-	-	-	-	-	-	-	4	13	11	2
-	-	-	-	-	-	-	-	1	2	1	1
-	-	-	-	-	-	-	-	8	35	29	6
-	-	-	-	-	-	-	-	4	5	3	2
-	-	-	-	-	-	-	-	46	235	187	48
-	-	-	-	-	-	-	-	6	30	24	6
-	-	-	-	-	-	-	-	7	29	23	6
-	-	-	-	-	-	-	-	7	36	30	6
-	-	-	-	-	-	-	-	7	26	20	6
-	-	-	-	-	-	-	-	4	25	23	2
-	-	-	-	-	-	-	-	23	135	105	30
-	-	-	-	-	-	-	-	27	187	162	25
-	-	-	-	-	-	-	-	12	83	64	19
-	-	-	-	-	-	-	-	44	376	302	74
-	-	-	-	-	-	-	-	30	171	138	33
-	-	-	-	-	-	-	-	3	10	7	3
-	-	-	-	-	-	-	-	5	22	13	9
-	-	-	-	-	-	-	-	3	11	9	2
-	-	-	-	-	-	-	-	2	7	6	1
-	-	-	-	-	-	-	-	20	302	231	71
-	-	-	-	-	-	-	-	13	63	50	13
-	-	-	-	-	-	-	-	14	50	35	15
-	-	-	-	-	-	-	-	14	80	69	11
-	-	-	-	-	-	-	-	11	72	61	11
-	-	-	-	-	-	-	-	12	96	83	13
-	-	-	-	-	-	-	-	3	8	7	1
-	-	-	-	-	-	-	-	4	62	56	6
-	-	-	-	-	-	-	-	26	229	186	43
-	-	-	-	-	-	-	-	32	873	598	252
-	-	-	-	-	-	-	-	15	171	147	24
-	-	-	-	-	-	-	-	11	51	46	5
-	-	-	-	-	-	-	-	45	232	170	62
-	-	-	-	-	-	-	-	48	276	227	49
-	-	-	-	-	-	-	-	3	26	24	2

第14表 町別、産業大分類別事業所数

町 名				E 製造業				F 電気・ガス・熱供給・水道業			
				事業所数	従業者数			事業所数	従業者数		
					総数 <sup>1)</sup>	男	女		総数 <sup>1)</sup>	男	女
戸	塚	区		285	7,517	5,187	2,314	8	272	239	33
下	倉	田	町	12	420	328	92	-	-	-	-
上	倉	田	町	9	49	32	17	1	67	56	11
吉	田		町	6	56	29	27	-	-	-	-
矢	部		町	3	51	31	20	-	-	-	-
鳥	が		丘	1	1	1	-	-	-	-	-
戸	塚		町	27	240	147	93	2	63	50	13
汲	沢		町	4	61	40	21	-	-	-	-
汲	沢	一	丁	1	3	1	2	-	-	-	-
汲	沢	二	丁	-	-	-	-	-	-	-	-
汲	沢	三	丁	1	3	1	2	-	-	-	-
汲	沢	四	丁	1	1	1	-	-	-	-	-
汲	沢	五	丁	2	7	3	4	-	-	-	-
汲	沢	六	丁	1	9	3	6	-	-	-	-
汲	沢	七	丁	-	-	-	-	-	-	-	-
汲	沢	八	丁	1	1	-	1	-	-	-	-
深	谷		町	14	74	37	37	-	-	-	-
原	宿	一	丁	1	2	1	1	-	-	-	-
原	宿	二	丁	3	85	31	54	-	-	-	-
原	宿	三	丁	2	4	2	2	-	-	-	-
原	宿	四	丁	5	126	48	78	-	-	-	-
原	宿	五	丁	-	-	-	-	-	-	-	-
原	野		町	8	42	35	7	-	-	-	-
東	侯	野	町	18	482	288	194	1	25	23	2
影	取		町	1	4	4	-	-	-	-	-
小	雀		町	7	27	19	8	1	78	73	5
舞	岡		町	10	95	60	35	-	-	-	-
南	舞	一	丁	2	6	4	2	-	-	-	-
南	舞	二	丁	-	-	-	-	-	-	-	-
南	舞	三	丁	-	-	-	-	-	-	-	-
南	舞	四	丁	-	-	-	-	-	-	-	-
柏	尾		町	11	906	855	51	-	-	-	-
上	柏	尾	町	2	1,025	696	329	-	-	-	-
平	戸		町	8	347	210	137	-	-	-	-
平	戸	一	丁	6	32	21	11	-	-	-	-
平	戸	二	丁	-	-	-	-	-	-	-	-
平	戸	三	丁	1	21	16	5	-	-	-	-
平	戸	四	丁	2	10	7	3	-	-	-	-
平	戸	五	丁	1	1	1	-	-	-	-	-
品	濃		町	8	213	135	62	2	27	26	1
川	上		町	-	-	-	-	-	-	-	-
前	田		町	6	30	21	9	-	-	-	-
秋	葉		町	9	477	271	206	1	12	11	1
名	瀬		町	19	45	27	18	-	-	-	-
上	矢	部	町	72	2,561	1,781	780	-	-	-	-
上	品		濃	-	-	-	-	-	-	-	-

(注1) 男女別の不詳を含む

及び従業者数－民営及び国、地方公共団体

戸塚区

事業 所数	G 情報通信業			事業 所数	H 運輸業、郵便業			事業 所数	I 卸売業、小売業		
	従業者数				従業者数				従業者数		
	総数 <sup>1)</sup>	男	女		総数 <sup>1)</sup>	男	女		総数 <sup>1)</sup>	男	女
104	4,852	3,998	854	107	3,552	2,931	621	1,321	17,206	7,401	9,436
4	4	4	-	5	36	29	7	40	527	245	282
7	54	44	10	2	44	42	2	59	735	219	516
7	4,022	3,420	602	1	10	7	3	32	1,276	492	784
8	25	14	11	4	43	41	2	44	289	147	142
1	2	2	-	1	2	-	2	9	93	29	64
13	73	56	17	16	796	635	161	323	3,627	1,294	2,252
2	4	3	1	1	15	13	2	35	454	190	233
1	8	6	2	-	-	-	-	9	133	42	91
2	3	3	-	-	-	-	-	13	178	107	71
-	-	-	-	-	-	-	-	-	-	-	-
-	-	-	-	-	-	-	-	4	10	6	4
-	-	-	-	-	-	-	-	1	1	-	1
-	-	-	-	-	-	-	-	1	4	2	2
2	5	4	1	-	-	-	-	2	11	3	8
-	-	-	-	-	-	-	-	15	151	77	74
4	12	3	9	4	4	4	-	42	608	243	349
-	-	-	-	1	13	13	-	-	-	-	-
-	-	-	-	2	22	17	5	7	92	50	42
1	2	1	1	-	-	-	-	15	121	46	75
-	-	-	-	1	1	1	-	28	323	136	187
-	-	-	-	-	-	-	-	5	74	45	29
-	-	-	-	2	2	2	-	12	97	31	66
1	1	1	-	4	118	80	38	15	178	124	54
-	-	-	-	1	7	6	1	11	98	75	23
1	1	-	1	4	94	81	13	27	194	123	71
4	147	127	20	9	443	428	15	27	183	90	93
1	1	1	-	-	-	-	-	4	8	5	3
-	-	-	-	-	-	-	-	3	43	18	25
-	-	-	-	1	32	30	2	4	14	11	3
-	-	-	-	-	-	-	-	1	4	2	2
1	6	2	4	4	35	35	-	17	202	158	44
-	-	-	-	2	27	25	2	14	143	92	51
3	93	79	14	7	148	136	12	32	420	177	243
2	17	17	-	2	25	24	1	5	98	38	60
2	2	2	-	1	1	1	-	10	93	48	45
-	-	-	-	1	1	1	-	10	36	11	25
-	-	-	-	-	-	-	-	1	2	1	1
-	-	-	-	-	-	-	-	7	60	29	31
6	75	61	14	3	35	30	5	203	3,420	1,302	1,986
8	230	101	129	1	20	20	-	73	1,462	677	676
2	12	8	4	1	43	43	-	25	245	185	60
2	6	3	3	1	87	47	40	13	80	39	41
12	21	13	8	9	344	266	78	43	385	223	162
5	21	20	1	13	682	509	173	70	881	459	422
2	5	3	2	3	422	365	57	10	153	110	43

第14表 町別、産業大分類別事業所数

町名				J 金融業, 保険業			K 不動産業, 物品賃貸業				
				事業所数	従業者数			事業所数	従業者数		
					総数 <sup>1)</sup>	男	女		総数 <sup>1)</sup>	男	女
戸	塚	区		75	1,072	318	750	526	2,451	1,393	1,058
下	倉	田	町	2	8	6	2	19	74	28	46
上	倉	田	町	14	283	40	243	44	165	90	75
吉	田		町	3	11	7	4	21	128	50	78
矢	部		町	3	53	5	48	26	138	78	60
鳥	が		丘	1	2	-	2	5	9	4	5
戸	塚		町	27	475	168	303	106	488	256	232
汲	沢		町	-	-	-	-	9	20	10	10
汲	沢	一	丁目	-	-	-	-	2	9	5	4
汲	沢	二	丁目	-	-	-	-	2	3	2	1
汲	沢	三	丁目	-	-	-	-	1	2	1	1
汲	沢	四	丁目	-	-	-	-	1	1	1	-
汲	沢	五	丁目	-	-	-	-	1	1	1	-
汲	沢	六	丁目	-	-	-	-	1	3	1	2
汲	沢	七	丁目	1	3	2	1	2	7	4	3
汲	沢	八	丁目	-	-	-	-	3	10	4	6
深	谷		町	1	3	2	1	15	49	26	23
原	宿	一	丁目	-	-	-	-	-	-	-	-
原	宿	二	丁目	-	-	-	-	7	31	13	18
原	宿	三	丁目	1	13	8	5	4	10	5	5
原	宿	四	丁目	1	1	1	-	5	9	3	6
原	宿	五	丁目	-	-	-	-	2	7	4	3
原	野		町	-	-	-	-	3	11	9	2
東	保	野	町	-	-	-	-	7	26	19	7
影	取		町	-	-	-	-	1	2	1	1
小	雀		町	-	-	-	-	8	26	17	9
舞	岡		町	-	-	-	-	23	52	31	21
南	舞	岡	一丁目	-	-	-	-	1	12	7	5
南	舞	岡	二丁目	-	-	-	-	1	2	1	1
南	舞	岡	三丁目	-	-	-	-	1	1	1	-
南	舞	岡	四丁目	-	-	-	-	1	8	3	5
柏	尾		町	1	16	6	10	11	33	15	18
上	柏	尾	町	-	-	-	-	4	6	5	1
平	戸		町	-	-	-	-	17	104	76	28
平	戸	一	丁目	-	-	-	-	4	13	11	2
平	戸	二	丁目	-	-	-	-	2	3	2	1
平	戸	三	丁目	-	-	-	-	1	2	-	2
平	戸	四	丁目	-	-	-	-	2	2	1	1
平	戸	五	丁目	-	-	-	-	1	1	-	1
品	濃		町	11	151	45	106	77	556	361	195
川	上		町	4	40	20	20	28	191	135	56
前	田		町	-	-	-	-	6	17	10	7
秋	葉		町	1	1	1	-	3	9	7	2
名	瀬		町	1	2	1	1	23	117	46	71
上	矢	部	町	3	10	6	4	23	86	45	41
上	品		濃	-	-	-	-	2	7	4	3

(注1) 男女別の不詳を含む



及び従業者数－民営及び国、地方公共団体

戸塚区

L 学術研究，専門・技術サービス業				M 宿泊業，飲食サービス業				N 生活関連サービス業，娯楽業			
事業 所数	従業者数			事業 所数	従業者数			事業 所数	従業者数		
	総数 <sup>1)</sup>	男	女		総数 <sup>1)</sup>	男	女		総数 <sup>1)</sup>	男	女
285	3,595	2,509	1,086	580	6,311	2,326	3,681	531	2,847	1,172	1,658
15	94	24	70	11	158	74	84	17	47	21	23
13	68	35	33	20	243	90	127	37	155	69	86
11	1,009	835	174	23	214	61	153	28	159	60	98
21	42	28	14	13	71	44	27	19	67	24	43
6	15	7	8	3	27	8	19	4	14	6	8
61	282	155	127	208	2,239	832	1,315	126	678	278	397
11	48	31	17	13	109	41	68	11	18	6	12
-	-	-	-	3	14	5	9	7	21	12	9
2	8	3	5	1	1	-	1	5	12	3	9
-	-	-	-	2	7	2	5	-	-	-	-
-	-	-	-	-	-	-	-	1	2	1	1
-	-	-	-	-	-	-	-	2	2	-	2
1	1	-	1	1	4	3	1	1	1	1	-
-	-	-	-	2	5	3	2	3	5	1	4
2	2	2	-	-	-	-	-	6	18	6	12
5	11	9	2	15	216	48	116	19	37	12	25
2	4	1	3	-	-	-	-	2	5	5	-
-	-	-	-	2	10	4	6	3	3	1	2
3	7	4	3	6	139	67	72	2	3	1	2
2	6	5	1	18	135	51	84	8	67	32	35
1	1	1	-	1	16	3	13	3	5	2	3
2	2	1	1	2	14	2	12	4	20	13	7
7	103	77	26	10	112	57	55	3	19	6	13
3	40	21	19	3	18	6	12	4	92	51	41
3	10	4	6	4	31	13	18	6	30	16	14
7	46	19	27	7	62	15	47	11	31	13	18
-	-	-	-	1	4	2	2	-	-	-	-
-	-	-	-	1	1	-	1	1	3	3	-
2	5	1	4	1	2	-	2	2	2	2	-
-	-	-	-	1	2	1	1	2	5	3	2
3	784	680	104	12	135	57	78	7	23	11	12
3	7	3	4	6	48	24	24	5	6	3	3
8	22	10	12	15	236	110	126	7	28	19	9
-	-	-	-	7	64	13	25	3	12	4	8
3	17	6	11	5	12	3	9	5	7	2	5
-	-	-	-	3	25	3	22	7	11	3	8
-	-	-	-	-	-	-	-	1	2	1	1
1	1	1	-	2	5	4	1	3	5	1	4
35	139	68	71	74	1,096	387	676	73	496	212	276
15	187	95	92	23	317	94	197	27	295	108	187
7	10	8	2	9	90	47	43	10	74	32	42
5	140	89	51	7	27	6	21	10	41	10	31
18	282	208	74	16	142	69	50	17	149	49	100
4	4	3	1	26	247	75	146	17	119	50	69
3	198	75	123	3	13	2	11	2	58	19	37

第14表 町別、産業大分類別事業所数

町 名				O 教育, 学習支援業				P 医療, 福祉				
				事業所数	従業者数			事業所数	従業者数			
					総数 <sup>1)</sup>	男	女		総数 <sup>1)</sup>	男	女	
戸	塚	区		350	6,637	2,957	3,667	828	20,750	6,257	14,364	
下	倉	田	町	11	115	37	78	21	216	54	162	
上	倉	田	町	30	1,167	538	629	55	935	160	750	
吉	田		町	10	158	70	88	36	883	277	606	
矢	部		町	18	161	44	113	38	432	84	348	
鳥	が		丘	7	50	13	37	7	62	8	54	
戸	塚		町	90	909	358	542	179	4,007	1,371	2,532	
汲	沢		町	3	150	86	64	26	1,023	297	726	
汲	沢	一	丁	2	46	14	32	12	148	24	124	
汲	沢	二	丁	3	198	90	108	1	4	2	2	
汲	沢	三	丁	1	50	16	34	2	22	2	20	
汲	沢	四	丁	1	26	3	23	1	8	1	7	
汲	沢	五	丁	1	1	-	1	-	-	-	-	
汲	沢	六	丁	-	-	-	-	-	-	-	-	
汲	沢	七	丁	-	-	-	-	-	-	-	-	
汲	沢	八	丁	1	1	-	1	11	121	23	98	
深	谷		町	9	343	201	142	24	455	119	336	
原	宿	一	丁	-	-	-	-	-	-	-	-	
原	宿	二	丁	2	20	11	9	7	172	44	128	
原	宿	三	丁	5	31	12	19	7	1,152	288	864	
原	宿	四	丁	7	158	69	89	21	524	206	318	
原	宿	五	丁	1	7	1	6	4	150	41	109	
原	野		町	2	435	316	119	10	175	26	149	
東	俣	野	町	5	120	36	84	15	388	135	253	
影	取		町	-	-	-	-	2	104	38	66	
小	雀		町	4	251	114	137	10	345	90	255	
舞	岡		町	7	129	45	84	24	1,807	524	1,283	
南	舞	岡	一	丁	-	-	-	-	3	91	12	79
南	舞	岡	二	丁	-	-	-	-	-	-	-	-
南	舞	岡	三	丁	1	75	52	23	4	57	21	36
南	舞	岡	四	丁	3	40	11	29	3	38	7	31
柏	尾		町	3	50	17	33	15	302	70	232	
上	柏	尾	町	2	2	1	1	9	92	17	75	
平	戸		町	3	122	46	76	20	259	45	214	
平	戸	一	丁	-	-	-	-	4	42	14	28	
平	戸	二	丁	1	12	-	12	7	111	29	82	
平	戸	三	丁	5	107	39	68	3	14	3	11	
平	戸	四	丁	1	1	-	1	-	-	-	-	
平	戸	五	丁	1	1	-	1	4	22	14	8	
品	濃		町	61	807	348	459	110	3,123	1,202	1,921	
川	上		町	13	165	71	94	41	1,417	420	997	
前	田		町	3	28	10	18	18	266	80	186	
秋	葉		町	9	232	70	162	9	165	22	143	
名	瀬		町	11	135	57	78	31	605	169	436	
上	矢	部	町	10	206	94	112	25	414	67	347	
上	品		濃	3	128	67	61	9	599	251	348	

(注1) 男女別の不詳を含む

及び従業者数－民営及び国、地方公共団体

戸塚区

Q 複合サービス事業				R サービス業(他に分類されないもの)				S 公務(他に分類されるものを除く)			
事業 所数	従業者数			事業 所数	従業者数			事業 所数	従業者数		
	総数 <sup>1)</sup>	男	女		総数 <sup>1)</sup>	男	女		総数 <sup>1)</sup>	男	女
20	211	87	124	353	5,047	3,524	1,522	16	1,527	889	638
1	8	3	5	11	94	81	13	-	-	-	-
1	9	1	8	22	261	97	164	2	88	45	43
-	-	-	-	18	383	301	82	2	187	106	81
1	11	3	8	14	112	89	23	-	-	-	-
1	11	3	8	2	21	5	16	1	15	15	-
2	25	12	13	55	790	509	281	7	1,166	661	505
-	-	-	-	8	246	91	155	-	-	-	-
-	-	-	-	3	15	13	2	-	-	-	-
-	-	-	-	2	18	3	15	-	-	-	-
-	-	-	-	1	1	-	1	-	-	-	-
-	-	-	-	1	6	2	4	-	-	-	-
-	-	-	-	-	-	-	-	-	-	-	-
-	-	-	-	2	5	5	-	-	-	-	-
-	-	-	-	1	2	1	1	-	-	-	-
1	7	2	5	3	8	6	2	-	-	-	-
3	18	9	9	10	101	88	13	1	13	13	-
-	-	-	-	2	7	1	5	-	-	-	-
-	-	-	-	1	8	6	2	-	-	-	-
-	-	-	-	6	35	13	22	1	23	23	-
1	27	15	12	5	37	32	5	-	-	-	-
-	-	-	-	1	1	-	1	-	-	-	-
-	-	-	-	4	7	2	5	-	-	-	-
-	-	-	-	8	31	24	7	-	-	-	-
-	-	-	-	3	13	12	1	-	-	-	-
-	-	-	-	10	36	25	11	-	-	-	-
2	22	11	11	20	265	193	72	-	-	-	-
-	-	-	-	-	-	-	-	-	-	-	-
-	-	-	-	-	-	-	-	-	-	-	-
-	-	-	-	-	-	-	-	-	-	-	-
-	-	-	-	9	358	311	47	-	-	-	-
1	6	2	4	9	44	17	27	-	-	-	-
-	-	-	-	10	93	72	21	-	-	-	-
-	-	-	-	3	66	54	12	-	-	-	-
1	7	2	5	3	7	4	3	-	-	-	-
-	-	-	-	-	-	-	-	-	-	-	-
-	-	-	-	1	1	1	-	-	-	-	-
-	-	-	-	-	-	-	-	-	-	-	-
2	24	7	17	21	261	200	61	1	10	1	9
1	8	3	5	17	662	448	214	1	25	25	-
1	20	12	8	11	54	48	6	-	-	-	-
-	-	-	-	5	40	23	17	-	-	-	-
-	-	-	-	24	333	241	92	-	-	-	-
1	8	2	6	23	608	495	113	-	-	-	-
-	-	-	-	4	17	11	6	-	-	-	-

第14表 町別、産業大分類別事業所数

町名	総数				A 農業, 林業			
	事業所数	従業者数			事業所数	従業者数		
		総数 <sup>1)</sup>	男	女		総数 <sup>1)</sup>	男	女
栄区	2,164	29,422	16,263	12,980	5	113	72	41
上郷町	176	2,253	1,219	992	-	-	-	-
中公田町	157	1,886	1,023	861	-	-	-	-
中野町	37	435	172	237	-	-	-	-
鍛冶ヶ谷町	12	88	27	61	-	-	-	-
鍛冶ヶ谷一丁目	28	277	126	125	-	-	-	-
鍛冶ヶ谷二丁目	42	404	190	214	-	-	-	-
小菅ヶ谷町	-	-	-	-	-	-	-	-
小菅ヶ谷一丁目	100	1,292	431	834	-	-	-	-
小菅ヶ谷二丁目	63	810	364	437	1	94	56	38
小菅ヶ谷三丁目	29	421	147	274	-	-	-	-
小菅ヶ谷四丁目	36	387	163	198	-	-	-	-
桂町	138	2,548	1,000	1,548	1	13	10	3
笠間一丁目	3	58	21	37	-	-	-	-
笠間二丁目	57	555	287	268	-	-	-	-
笠間三丁目	74	5,354	4,131	1,219	-	-	-	-
笠間四丁目	85	839	331	503	-	-	-	-
笠間五丁目	29	755	598	157	-	-	-	-
長尾台町	41	237	129	108	-	-	-	-
田谷町	37	1,085	901	184	1	1	1	-
金井町	85	2,057	1,475	582	-	-	-	-
飯島町	34	660	475	185	-	-	-	-
長沼町	223	2,192	1,051	1,140	-	-	-	-
本郷一丁目	86	680	368	312	-	-	-	-
本郷二丁目	12	92	21	70	-	-	-	-
本郷三丁目	34	180	73	107	-	-	-	-
本郷四丁目	16	69	20	49	-	-	-	-
本郷五丁目	17	126	32	93	-	-	-	-
若竹町	6	24	17	7	-	-	-	-
元大橋一丁目	12	37	16	21	-	-	-	-
元大橋二丁目	24	86	31	55	-	-	-	-
元大橋三丁目	22	135	59	76	-	-	-	-
元大橋四丁目	11	117	49	68	-	-	-	-
元大橋五丁目	4	18	9	9	-	-	-	-
元大橋六丁目	10	29	13	16	-	-	-	-
元大橋七丁目	14	74	66	8	-	-	-	-
元大橋八丁目	8	28	7	21	-	-	-	-
元大橋九丁目	17	143	80	63	-	-	-	-
元大橋十丁目	15	72	50	22	-	-	-	-
元大橋十一丁目	75	468	154	310	-	-	-	-
元大橋十二丁目	11	25	12	13	-	-	-	-
元大橋十三丁目	39	239	83	156	-	-	-	-
元大橋十四丁目	9	21	16	5	-	-	-	-
元大橋十五丁目	30	353	117	236	-	-	-	-
元大橋十六丁目	10	61	16	45	-	-	-	-
元大橋十七丁目	30	211	99	112	1	2	2	-
元大橋十八丁目	29	180	88	92	1	3	3	-
元大橋十九丁目	21	192	92	100	-	-	-	-
元大橋二十丁目	5	22	8	14	-	-	-	-
元大橋二十一丁目	28	526	142	384	-	-	-	-
元大橋二十二丁目	11	34	13	21	-	-	-	-
元大橋二十三丁目	24	326	149	177	-	-	-	-
元大橋二十四丁目	12	46	20	26	-	-	-	-
元大橋二十五丁目	23	160	59	96	-	-	-	-
元大橋二十六丁目	13	55	23	32	-	-	-	-

(注1) 男女別の不詳を含む

及び従業者数－民営及び国、地方公共団体

栄区

事業 所数	B 漁業			事業 所数	C 鉱業，採石業，砂利採取業			事業 所数	D 建設業		
	従業者数				従業者数				従業者数		
	総数 <sup>1)</sup>	男	女		総数 <sup>1)</sup>	男	女		総数 <sup>1)</sup>	男	女
-	-	-	-	-	-	-	-	278	1,476	1,106	357
-	-	-	-	-	-	-	-	27	136	105	31
-	-	-	-	-	-	-	-	22	121	102	19
-	-	-	-	-	-	-	-	5	16	13	3
-	-	-	-	-	-	-	-	3	10	10	-
-	-	-	-	-	-	-	-	4	35	22	13
-	-	-	-	-	-	-	-	4	17	14	3
-	-	-	-	-	-	-	-	-	-	-	-
-	-	-	-	-	-	-	-	1	15	14	1
-	-	-	-	-	-	-	-	7	44	23	12
-	-	-	-	-	-	-	-	1	5	4	1
-	-	-	-	-	-	-	-	5	101	83	18
-	-	-	-	-	-	-	-	1	5	1	4
-	-	-	-	-	-	-	-	-	-	-	-
-	-	-	-	-	-	-	-	1	6	4	2
-	-	-	-	-	-	-	-	1	83	56	27
-	-	-	-	-	-	-	-	8	34	23	11
-	-	-	-	-	-	-	-	4	22	17	5
-	-	-	-	-	-	-	-	5	16	11	5
-	-	-	-	-	-	-	-	5	13	9	4
-	-	-	-	-	-	-	-	9	42	37	5
-	-	-	-	-	-	-	-	4	60	50	10
-	-	-	-	-	-	-	-	39	162	126	36
-	-	-	-	-	-	-	-	19	121	94	27
-	-	-	-	-	-	-	-	1	-	-	-
-	-	-	-	-	-	-	-	-	-	-	-
-	-	-	-	-	-	-	-	4	13	10	3
-	-	-	-	-	-	-	-	1	4	2	2
-	-	-	-	-	-	-	-	-	-	-	-
-	-	-	-	-	-	-	-	3	9	8	1
-	-	-	-	-	-	-	-	6	17	10	7
-	-	-	-	-	-	-	-	5	18	12	6
-	-	-	-	-	-	-	-	3	14	11	3
-	-	-	-	-	-	-	-	1	2	2	-
-	-	-	-	-	-	-	-	2	4	2	2
-	-	-	-	-	-	-	-	3	10	9	1
-	-	-	-	-	-	-	-	2	3	1	2
-	-	-	-	-	-	-	-	6	24	18	6
-	-	-	-	-	-	-	-	6	30	18	12
-	-	-	-	-	-	-	-	16	52	31	17
-	-	-	-	-	-	-	-	2	6	5	1
-	-	-	-	-	-	-	-	6	16	10	6
-	-	-	-	-	-	-	-	4	15	11	4
-	-	-	-	-	-	-	-	3	4	2	2
-	-	-	-	-	-	-	-	1	2	1	1
-	-	-	-	-	-	-	-	7	28	22	6
-	-	-	-	-	-	-	-	3	25	22	3
-	-	-	-	-	-	-	-	-	-	-	-
-	-	-	-	-	-	-	-	1	3	2	1
-	-	-	-	-	-	-	-	2	11	9	2
-	-	-	-	-	-	-	-	1	2	1	1
-	-	-	-	-	-	-	-	7	75	51	24
-	-	-	-	-	-	-	-	1	1	1	-
-	-	-	-	-	-	-	-	3	12	8	4
-	-	-	-	-	-	-	-	3	12	9	3



及び従業者数－民営及び国、地方公共団体

栄区

事業 所数	G 情報通信業			事業 所数	H 運輸業、郵便業			事業 所数	I 卸売業、小売業		
	従業者数				従業者数				従業者数		
	総数 <sup>1)</sup>	男	女		総数 <sup>1)</sup>	男	女		総数 <sup>1)</sup>	男	女
32	130	109	21	46	856	756	100	397	3,849	1,592	2,241
1	1	1	-	5	291	252	39	39	372	170	186
-	-	-	-	3	7	5	2	23	191	98	93
-	-	-	-	-	-	-	-	5	31	13	18
-	-	-	-	-	-	-	-	1	4	-	4
-	-	-	-	-	-	-	-	5	37	20	17
1	9	4	5	-	-	-	-	12	110	57	53
-	-	-	-	-	-	-	-	-	-	-	-
-	-	-	-	-	-	-	-	22	463	112	351
-	-	-	-	1	25	25	-	13	62	27	35
2	3	3	-	-	-	-	-	2	28	7	21
-	-	-	-	-	-	-	-	5	40	11	29
1	1	1	-	1	22	20	2	25	179	61	118
-	-	-	-	-	-	-	-	3	58	21	37
1	1	1	-	4	56	53	3	13	119	51	68
-	-	-	-	2	10	7	3	15	523	173	350
2	4	3	1	-	-	-	-	17	147	67	80
-	-	-	-	2	12	10	2	7	70	49	21
2	4	2	2	-	-	-	-	8	75	46	29
2	53	48	5	1	7	5	2	3	6	4	2
2	22	19	3	4	19	18	1	16	81	45	36
-	-	-	-	6	149	132	17	10	150	91	59
6	11	10	1	6	129	114	15	39	399	192	207
-	-	-	-	1	36	36	-	14	110	53	57
-	-	-	-	-	-	-	-	2	4	3	1
-	-	-	-	-	-	-	-	9	43	17	26
-	-	-	-	-	-	-	-	4	17	5	12
-	-	-	-	2	13	10	3	-	-	-	-
-	-	-	-	-	-	-	-	1	3	1	2
-	-	-	-	-	-	-	-	2	5	2	3
-	-	-	-	-	-	-	-	4	13	5	8
2	3	3	-	-	-	-	-	4	45	27	18
-	-	-	-	-	-	-	-	1	2	1	1
-	-	-	-	-	-	-	-	-	-	-	-
1	2	1	1	-	-	-	-	-	-	-	-
-	-	-	-	2	37	37	-	1	3	3	-
1	1	1	-	-	-	-	-	1	2	1	1
-	-	-	-	1	4	2	2	4	33	17	16
-	-	-	-	1	15	12	3	-	-	-	-
1	1	1	-	2	18	15	3	13	60	21	39
-	-	-	-	-	-	-	-	3	5	3	2
-	-	-	-	-	-	-	-	10	38	19	19
1	1	1	-	-	-	-	-	1	1	1	-
-	-	-	-	1	3	1	2	4	9	4	5
-	-	-	-	-	-	-	-	-	-	-	-
-	-	-	-	-	-	-	-	7	24	10	14
2	6	4	2	-	-	-	-	6	65	15	50
-	-	-	-	-	-	-	-	4	21	6	15
1	2	2	-	-	-	-	-	-	-	-	-
-	-	-	-	-	-	-	-	4	144	34	110
-	-	-	-	-	-	-	-	-	-	-	-
1	2	2	-	1	3	2	1	4	12	7	5
1	2	1	1	-	-	-	-	2	8	6	2
-	-	-	-	-	-	-	-	7	35	15	20
1	1	1	-	-	-	-	-	2	2	1	1

第14表 町別、産業大分類別事業所数

町名	J 金融業, 保険業				K 不動産業, 物品賃貸業			
	事業所数	従業者数			事業所数	従業者数		
		総数 <sup>1)</sup>	男	女		総数 <sup>1)</sup>	男	女
栄区	17	82	29	53	207	586	319	267
上郷町	2	8	4	4	16	46	21	25
公田町	2	4	2	2	25	55	31	24
中野町	-	-	-	-	3	7	5	2
鍛冶谷町	-	-	-	-	1	1	1	-
鍛冶谷一丁目	-	-	-	-	4	8	3	5
鍛冶谷二丁目	-	-	-	-	4	47	38	9
小菅谷町	-	-	-	-	-	-	-	-
小菅谷一丁目	2	27	3	24	4	8	5	3
小菅谷二丁目	-	-	-	-	14	25	14	11
小菅谷三丁目	-	-	-	-	4	12	5	7
小菅谷四丁目	-	-	-	-	6	16	7	9
桂町	-	-	-	-	12	33	15	18
笠間一丁目	2	11	6	5	2	12	7	5
笠間二丁目	1	2	1	1	10	35	17	18
笠間三丁目	-	-	-	-	15	40	24	16
笠間四丁目	-	-	-	-	2	3	2	1
笠間五丁目	-	-	-	-	2	6	2	4
長尾台町	1	7	5	2	13	33	20	13
田谷町	-	-	-	-	3	25	21	4
金井町	-	-	-	-	3	7	3	4
飯島町	-	-	-	-	20	37	18	19
長沼町	-	-	-	-	9	52	21	31
本郷一丁目	-	-	-	-	1	1	1	-
本郷二丁目	-	-	-	-	3	7	3	4
本郷三丁目	-	-	-	-	2	6	2	4
本郷四丁目	-	-	-	-	5	13	6	7
本郷五丁目	1	3	1	2	-	-	-	-
若竹町	-	-	-	-	2	5	2	3
元大橋一丁目	-	-	-	-	4	5	3	2
元大橋二丁目	1	2	1	1	3	6	3	3
元庄戸一丁目	-	-	-	-	2	7	4	3
元庄戸二丁目	-	-	-	-	-	-	-	-
元庄戸三丁目	-	-	-	-	1	3	1	2
元庄戸四丁目	-	-	-	-	1	3	2	1
元庄戸五丁目	1	2	1	1	1	1	1	-
長倉町	-	-	-	-	-	-	-	-
東上山郷町	-	-	-	-	1	5	2	3
犬山町	-	-	-	-	3	4	3	1
尾月町	-	-	-	-	-	-	-	-
上之井町	-	-	-	-	1	2	1	1
上之井一丁目	-	-	-	-	1	1	1	-
野七里二丁目	1	1	-	1	-	-	-	-
野七里一丁目	1	5	2	3	1	2	1	1
小山一丁目	-	-	-	-	-	-	-	-
小山二丁目	-	-	-	-	-	-	-	-
小柏台北	-	-	-	-	-	-	-	-
桂台	-	-	-	-	-	-	-	-
桂台西一丁目	2	10	3	7	-	-	-	-
桂台西二丁目	-	-	-	-	2	4	1	3
桂台	-	-	-	-	-	-	-	-
桂台南一丁目	-	-	-	-	-	-	-	-
桂台南二丁目	-	-	-	-	1	3	2	1

(注1) 男女別の不詳を含む



及び従業者数－民営及び国、地方公共団体

栄区

L 学術研究，専門・技術サービス業				M 宿泊業，飲食サービス業				N 生活関連サービス業，娯楽業			
事業所数	従業者数			事業所数	従業者数			事業所数	従業者数		
	総数 <sup>1)</sup>	男	女		総数 <sup>1)</sup>	男	女		総数 <sup>1)</sup>	男	女
132	4,499	3,845	654	142	1,830	669	1,057	188	913	381	489
4	17	15	2	14	323	146	151	9	35	13	22
8	14	10	4	9	141	50	91	12	27	15	10
2	10	4	6	4	88	30	32	4	26	17	9
2	4	2	2	-	-	-	-	-	-	-	-
-	-	-	-	2	63	11	26	3	13	9	4
5	23	13	10	1	15	3	12	1	2	1	1
-	-	-	-	-	-	-	-	-	-	-	-
6	50	38	12	17	220	103	117	12	100	40	33
-	-	-	-	1	2	1	1	7	18	11	7
6	10	6	4	-	-	-	-	-	-	-	-
-	-	-	-	3	63	10	27	2	5	2	3
7	18	7	11	8	114	58	56	16	41	18	23
-	-	-	-	-	-	-	-	-	-	-	-
4	12	5	7	8	44	21	23	8	22	8	14
7	3,192	2,810	382	9	98	20	78	8	140	66	70
8	21	16	5	4	80	25	55	3	8	3	-
1	4	3	1	1	10	-	10	-	-	-	-
3	7	3	4	3	25	24	1	6	19	6	13
3	878	751	127	2	15	4	11	3	5	2	3
3	42	29	13	8	142	37	105	7	96	34	62
-	-	-	-	1	3	-	3	1	34	21	13
10	47	35	12	15	138	56	82	23	139	59	80
2	17	16	1	9	46	13	33	8	25	9	16
1	1	-	1	-	-	-	-	1	1	1	-
1	2	1	1	1	3	-	3	6	13	3	10
-	-	-	-	-	-	-	-	1	4	-	4
-	-	-	-	1	11	-	11	-	-	-	-
1	11	11	-	1	2	1	1	-	-	-	-
1	1	1	-	-	-	-	-	2	3	1	2
1	1	1	-	-	-	-	-	2	3	1	2
2	2	2	-	1	5	-	5	1	1	1	-
1	2	1	1	-	-	-	-	-	-	-	-
2	5	2	3	-	-	-	-	-	-	-	-
1	2	1	1	-	-	-	-	-	-	-	-
2	4	2	2	1	4	2	2	2	2	1	1
1	1	1	-	-	-	-	-	-	-	-	-
-	-	-	-	1	61	30	31	2	6	-	6
3	3	2	1	-	-	-	-	-	-	-	-
6	10	7	3	4	52	8	44	9	32	8	24
4	7	3	4	-	-	-	-	2	7	1	6
1	6	2	4	1	2	1	1	8	49	19	30
2	3	2	1	-	-	-	-	-	-	-	-
4	13	6	7	1	31	5	26	3	4	3	1
1	1	1	-	-	-	-	-	-	-	-	-
3	16	11	5	2	9	3	6	1	2	1	1
2	2	1	1	1	2	1	1	2	3	1	2
4	12	9	3	2	3	1	2	1	2	2	-
-	-	-	-	-	-	-	-	-	-	-	-
2	10	2	8	2	7	-	7	1	3	-	3
2	8	7	1	-	-	-	-	-	-	-	-
1	4	4	-	1	3	1	2	5	9	2	7
-	-	-	-	1	1	1	-	2	3	2	1
-	-	-	-	2	4	3	1	3	10	-	5
2	6	2	4	-	-	-	-	1	1	-	1

第14表 町別、産業大分類別事業所数

町 名	O 教育, 学習支援業				P 医療, 福祉			
	事業所数	従業者数			事業所数	従業者数		
		総数 <sup>1)</sup>	男	女		総数 <sup>1)</sup>	男	女
栄 区	123	2,228	970	1,258	363	6,697	1,839	4,857
上郷町	6	330	188	142	36	473	123	350
公田町	9	109	43	66	32	792	296	496
中野町	2	83	30	53	7	151	41	110
鍛冶ヶ谷町	2	18	2	16	2	44	6	38
鍛冶ヶ谷一丁目	1	1	1	-	3	24	3	21
鍛冶ヶ谷二丁目	-	-	-	-	11	169	53	116
小菅ヶ谷町	-	-	-	-	-	-	-	-
小菅ヶ谷一丁目	14	138	64	74	19	228	39	189
小菅ヶ谷二丁目	4	57	17	40	6	104	5	99
小菅ヶ谷三丁目	3	164	71	93	7	180	38	142
小菅ヶ谷四丁目	2	12	5	7	10	133	33	100
桂町	8	162	99	63	40	1,262	342	920
笠間一丁目	-	-	-	-	-	-	-	-
笠間二丁目	2	79	57	22	10	155	47	108
笠間三丁目	2	29	11	18	13	151	47	104
笠間四丁目	6	45	14	31	18	406	127	279
笠間五丁目	1	1	1	-	7	74	32	42
尾台町	1	2	-	2	4	53	11	42
長谷町	-	-	-	-	-	-	-	-
田井町	1	38	8	30	6	231	102	129
金井町	1	80	40	40	1	12	-	12
飯島町	6	168	54	114	24	412	77	334
長沼町	6	42	14	28	9	118	32	86
本郷一丁目	1	35	11	24	3	45	3	42
本郷二丁目	7	51	26	25	4	48	13	35
本郷三丁目	1	1	-	1	4	28	3	25
本郷四丁目	3	41	11	30	4	43	3	40
本郷五丁目	-	-	-	-	-	-	-	-
若竹町	-	-	-	-	2	14	2	12
元大橋一丁目	2	4	1	3	5	43	10	33
元大橋二丁目	1	42	5	37	-	-	-	-
元大橋三丁目	1	39	12	27	2	48	15	33
元大橋四丁目	-	-	-	-	-	-	-	-
元大橋五丁目	-	-	-	-	3	12	4	8
元大橋六丁目	-	-	-	-	1	1	-	1
元大橋七丁目	-	-	-	-	1	18	1	17
元大橋八丁目	-	-	-	-	-	-	-	-
元大橋九丁目	-	-	-	-	-	-	-	-
元大橋十丁目	-	-	-	-	-	-	-	-
元大橋十一丁目	-	-	-	-	-	-	-	-
元大橋十二丁目	-	-	-	-	-	-	-	-
元大橋十三丁目	-	-	-	-	-	-	-	-
元大橋十四丁目	-	-	-	-	-	-	-	-
元大橋十五丁目	-	-	-	-	-	-	-	-
元大橋十六丁目	-	-	-	-	-	-	-	-
元大橋十七丁目	-	-	-	-	-	-	-	-
元大橋十八丁目	-	-	-	-	-	-	-	-
元大橋十九丁目	-	-	-	-	-	-	-	-
元大橋二十丁目	-	-	-	-	-	-	-	-
元大橋二十一丁目	-	-	-	-	-	-	-	-
元大橋二十二丁目	-	-	-	-	-	-	-	-
元大橋二十三丁目	-	-	-	-	-	-	-	-
元大橋二十四丁目	-	-	-	-	-	-	-	-
元大橋二十五丁目	-	-	-	-	-	-	-	-
元大橋二十六丁目	-	-	-	-	-	-	-	-
元大橋二十七丁目	-	-	-	-	-	-	-	-
元大橋二十八丁目	-	-	-	-	-	-	-	-
元大橋二十九丁目	-	-	-	-	-	-	-	-
元大橋三十丁目	-	-	-	-	-	-	-	-
元大橋三十一丁目	-	-	-	-	-	-	-	-
元大橋三十二丁目	-	-	-	-	-	-	-	-
元大橋三十三丁目	-	-	-	-	-	-	-	-
元大橋三十四丁目	-	-	-	-	-	-	-	-
元大橋三十五丁目	-	-	-	-	-	-	-	-
元大橋三十六丁目	-	-	-	-	-	-	-	-
元大橋三十七丁目	-	-	-	-	-	-	-	-
元大橋三十八丁目	-	-	-	-	-	-	-	-
元大橋三十九丁目	-	-	-	-	-	-	-	-
元大橋四十丁目	-	-	-	-	-	-	-	-
元大橋四十一丁目	-	-	-	-	-	-	-	-
元大橋四十二丁目	-	-	-	-	-	-	-	-
元大橋四十三丁目	-	-	-	-	-	-	-	-
元大橋四十四丁目	-	-	-	-	-	-	-	-
元大橋四十五丁目	-	-	-	-	-	-	-	-
元大橋四十六丁目	-	-	-	-	-	-	-	-
元大橋四十七丁目	-	-	-	-	-	-	-	-
元大橋四十八丁目	-	-	-	-	-	-	-	-
元大橋四十九丁目	-	-	-	-	-	-	-	-
元大橋五十丁目	-	-	-	-	-	-	-	-
元大橋五十一丁目	-	-	-	-	-	-	-	-
元大橋五十二丁目	-	-	-	-	-	-	-	-
元大橋五十三丁目	-	-	-	-	-	-	-	-
元大橋五十四丁目	-	-	-	-	-	-	-	-
元大橋五十五丁目	-	-	-	-	-	-	-	-
元大橋五十六丁目	-	-	-	-	-	-	-	-
元大橋五十七丁目	-	-	-	-	-	-	-	-
元大橋五十八丁目	-	-	-	-	-	-	-	-
元大橋五十九丁目	-	-	-	-	-	-	-	-
元大橋六十丁目	-	-	-	-	-	-	-	-
元大橋六十一丁目	-	-	-	-	-	-	-	-
元大橋六十二丁目	-	-	-	-	-	-	-	-
元大橋六十三丁目	-	-	-	-	-	-	-	-
元大橋六十四丁目	-	-	-	-	-	-	-	-
元大橋六十五丁目	-	-	-	-	-	-	-	-
元大橋六十六丁目	-	-	-	-	-	-	-	-
元大橋六十七丁目	-	-	-	-	-	-	-	-
元大橋六十八丁目	-	-	-	-	-	-	-	-
元大橋六十九丁目	-	-	-	-	-	-	-	-
元大橋七十丁目	-	-	-	-	-	-	-	-
元大橋七十一丁目	-	-	-	-	-	-	-	-
元大橋七十二丁目	-	-	-	-	-	-	-	-
元大橋七十三丁目	-	-	-	-	-	-	-	-
元大橋七十四丁目	-	-	-	-	-	-	-	-
元大橋七十五丁目	-	-	-	-	-	-	-	-
元大橋七十六丁目	-	-	-	-	-	-	-	-
元大橋七十七丁目	-	-	-	-	-	-	-	-
元大橋七十八丁目	-	-	-	-	-	-	-	-
元大橋七十九丁目	-	-	-	-	-	-	-	-
元大橋八十丁目	-	-	-	-	-	-	-	-
元大橋八十一丁目	-	-	-	-	-	-	-	-
元大橋八十二丁目	-	-	-	-	-	-	-	-
元大橋八十三丁目	-	-	-	-	-	-	-	-
元大橋八十四丁目	-	-	-	-	-	-	-	-
元大橋八十五丁目	-	-	-	-	-	-	-	-
元大橋八十六丁目	-	-	-	-	-	-	-	-
元大橋八十七丁目	-	-	-	-	-	-	-	-
元大橋八十八丁目	-	-	-	-	-	-	-	-
元大橋八十九丁目	-	-	-	-	-	-	-	-
元大橋九十丁目	-	-	-	-	-	-	-	-
元大橋九十一丁目	-	-	-	-	-	-	-	-
元大橋九十二丁目	-	-	-	-	-	-	-	-
元大橋九十三丁目	-	-	-	-	-	-	-	-
元大橋九十四丁目	-	-	-	-	-	-	-	-
元大橋九十五丁目	-	-	-	-	-	-	-	-
元大橋九十六丁目	-	-	-	-	-	-	-	-
元大橋九十七丁目	-	-	-	-	-	-	-	-
元大橋九十八丁目	-	-	-	-	-	-	-	-
元大橋九十九丁目	-	-	-	-	-	-	-	-
元大橋百丁目	-	-	-	-	-	-	-	-

(注1) 男女別の不詳を含む

及び従業者数－民営及び国、地方公共団体

栄区

Q 複合サービス事業				R サービス業(他に分類されないもの)				S 公務(他に分類されるものを除く)			
事業所数	従業者数			事業所数	従業者数			事業所数	従業者数		
	総数 <sup>1)</sup>	男	女		総数 <sup>1)</sup>	男	女		総数 <sup>1)</sup>	男	女
12	123	56	67	127	1,453	1,053	398	6	687	392	295
1	18	10	8	11	104	85	19	1	23	23	-
-	-	-	-	8	379	346	33	-	-	-	-
-	-	-	-	3	10	7	3	-	-	-	-
-	-	-	-	-	-	-	-	-	-	-	-
-	-	-	-	4	22	19	3	-	-	-	-
-	-	-	-	3	12	7	5	-	-	-	-
-	-	-	-	-	-	-	-	-	-	-	-
1	12	3	9	1	17	1	16	1	14	9	5
-	-	-	-	5	22	18	4	-	-	-	-
-	-	-	-	3	13	8	5	-	-	-	-
-	-	-	-	3	17	12	5	-	-	-	-
3	29	12	17	8	37	16	21	3	626	336	290
-	-	-	-	-	-	-	-	-	-	-	-
-	-	-	-	2	38	27	11	-	-	-	-
-	-	-	-	4	146	121	25	-	-	-	-
1	9	4	5	2	9	2	7	-	-	-	-
-	-	-	-	1	3	2	1	-	-	-	-
-	-	-	-	4	23	18	5	-	-	-	-
-	-	-	-	3	67	52	15	-	-	-	-
-	-	-	-	9	109	81	28	-	-	-	-
-	-	-	-	2	14	13	1	-	-	-	-
1	5	3	2	18	245	106	139	1	24	24	-
1	24	10	14	4	14	7	7	-	-	-	-
-	-	-	-	2	5	2	2	-	-	-	-
-	-	-	-	1	10	8	2	-	-	-	-
-	-	-	-	-	-	-	-	-	-	-	-
-	-	-	-	1	1	-	-	-	-	-	-
-	-	-	-	-	-	-	-	-	-	-	-
-	-	-	-	-	-	-	-	-	-	-	-
-	-	-	-	-	-	-	-	-	-	-	-
1	7	3	4	1	4	2	2	-	-	-	-
1	5	5	-	-	-	-	-	-	-	-	-
-	-	-	-	1	11	5	6	-	-	-	-
-	-	-	-	2	6	4	2	-	-	-	-
-	-	-	-	1	10	10	-	-	-	-	-
-	-	-	-	-	-	-	-	-	-	-	-
-	-	-	-	2	4	2	2	-	-	-	-
-	-	-	-	1	16	15	1	-	-	-	-
-	-	-	-	5	16	4	12	-	-	-	-
-	-	-	-	-	-	-	-	-	-	-	-
1	6	3	3	1	2	1	1	-	-	-	-
-	-	-	-	-	-	-	-	-	-	-	-
-	-	-	-	1	13	11	2	-	-	-	-
-	-	-	-	1	2	2	-	-	-	-	-
-	-	-	-	-	-	-	-	-	-	-	-
-	-	-	-	4	33	26	7	-	-	-	-
-	-	-	-	2	7	6	1	-	-	-	-
-	-	-	-	-	-	-	-	-	-	-	-
-	-	-	-	-	-	-	-	-	-	-	-
-	-	-	-	-	-	-	-	-	-	-	-
-	-	-	-	1	2	1	1	-	-	-	-
1	8	3	5	1	3	2	1	-	-	-	-
-	-	-	-	1	7	4	3	-	-	-	-

第14表 町別、産業大分類別事業所数

町名	総数				A 農業, 林業			
	事業所数	従業者数			事業所数	従業者数		
		総数 <sup>1)</sup>	男	女		総数 <sup>1)</sup>	男	女
泉区	3,558	38,507	17,070	21,168	17	77	58	19
岡津町	183	1,995	974	930	-	-	-	-
新橋町	145	1,888	788	1,100	-	-	-	-
弥生台	156	1,689	475	1,188	-	-	-	-
中田町	28	564	289	249	-	-	-	-
和泉町	491	5,759	2,906	2,845	5	23	17	6
下飯田町	71	709	361	348	-	-	-	-
上飯田町	430	5,474	2,938	2,527	2	2	1	1
池の目	11	342	146	196	-	-	-	-
緑園一丁目	49	294	151	143	1	2	1	1
緑園二丁目	42	353	120	233	-	-	-	-
緑園三丁目	28	438	148	290	-	-	-	-
緑園四丁目	60	1,331	500	778	-	-	-	-
緑園五丁目	37	551	169	382	-	-	-	-
緑園六丁目	39	213	75	138	-	-	-	-
緑園七丁目	33	184	79	105	-	-	-	-
白百合一丁目	10	36	18	18	-	-	-	-
白百合二丁目	7	22	16	6	-	-	-	-
白百合三丁目	9	31	8	23	-	-	-	-
西が岡一丁目	36	1,251	356	895	-	-	-	-
西が岡二丁目	21	141	54	87	-	-	-	-
西が岡三丁目	14	156	43	113	1	3	2	1
西領家一丁目	12	88	22	66	-	-	-	-
西領家二丁目	15	290	107	170	-	-	-	-
西領家三丁目	21	163	81	82	-	-	-	-
西領家四丁目	16	274	146	128	-	-	-	-
桂坂	7	64	26	38	-	-	-	-
中田東一丁目	82	668	236	432	-	-	-	-
中田東二丁目	35	86	41	45	-	-	-	-
中田東三丁目	73	584	253	331	-	-	-	-
中田東四丁目	39	300	111	189	1	4	4	-
中田北一丁目	52	408	205	203	-	-	-	-
中田北二丁目	43	358	139	219	2	3	2	1
中田北三丁目	32	321	155	166	-	-	-	-
中田西一丁目	110	1,693	597	1,070	1	3	1	2
中田西二丁目	50	408	181	227	-	-	-	-
中田西三丁目	46	270	128	142	1	8	3	5
中田西四丁目	41	231	132	99	-	-	-	-
中田南一丁目	39	243	124	119	1	8	7	1
中田南二丁目	55	343	131	212	-	-	-	-
中田南三丁目	66	743	225	518	-	-	-	-
中田南四丁目	57	368	158	210	-	-	-	-
中田南五丁目	59	434	209	225	-	-	-	-
下和泉一丁目	22	163	61	102	1	11	10	1
下和泉二丁目	22	108	70	38	-	-	-	-
下和泉三丁目	28	121	51	70	-	-	-	-
下和泉四丁目	16	56	31	25	-	-	-	-
下和泉五丁目	14	74	28	46	-	-	-	-
和泉が丘一丁目	44	270	109	161	-	-	-	-
和泉が丘二丁目	38	241	145	96	-	-	-	-
和泉が丘三丁目	24	192	83	109	-	-	-	-
和泉中央南一丁目	72	488	196	292	-	-	-	-
和泉中央南二丁目	42	297	111	170	-	-	-	-
和泉中央南三丁目	33	275	147	128	-	-	-	-
和泉中央南四丁目	50	400	132	268	-	-	-	-

(注1) 男女別の不詳を含む

及び従業者数－民営及び国、地方公共団体

泉区

事業 所数	B 漁業			事業 所数	C 鉱業，採石業，砂利採取業			事業 所数	D 建設業		
	従業者数				従業者数				従業者数		
	総数 <sup>1)</sup>	男	女		総数 <sup>1)</sup>	男	女		総数 <sup>1)</sup>	男	女
-	-	-	-	-	-	-	-	620	3,635	2,836	793
-	-	-	-	-	-	-	-	45	272	222	50
-	-	-	-	-	-	-	-	24	150	117	33
-	-	-	-	-	-	-	-	5	25	16	9
-	-	-	-	-	-	-	-	6	69	57	12
-	-	-	-	-	-	-	-	102	760	618	142
-	-	-	-	-	-	-	-	13	112	92	20
-	-	-	-	-	-	-	-	96	646	516	124
-	-	-	-	-	-	-	-	2	23	20	3
-	-	-	-	-	-	-	-	2	8	7	1
-	-	-	-	-	-	-	-	2	22	17	5
-	-	-	-	-	-	-	-	3	78	54	24
-	-	-	-	-	-	-	-	1	1	1	-
-	-	-	-	-	-	-	-	3	8	5	3
-	-	-	-	-	-	-	-	2	5	3	2
-	-	-	-	-	-	-	-	4	42	24	18
-	-	-	-	-	-	-	-	3	17	13	4
-	-	-	-	-	-	-	-	2	5	4	1
-	-	-	-	-	-	-	-	-	-	-	-
-	-	-	-	-	-	-	-	4	9	6	3
-	-	-	-	-	-	-	-	8	51	31	20
-	-	-	-	-	-	-	-	1	4	2	2
-	-	-	-	-	-	-	-	2	8	6	2
-	-	-	-	-	-	-	-	-	-	-	-
-	-	-	-	-	-	-	-	4	29	26	3
-	-	-	-	-	-	-	-	-	-	-	-
-	-	-	-	-	-	-	-	-	-	-	-
-	-	-	-	-	-	-	-	12	38	27	11
-	-	-	-	-	-	-	-	5	17	13	4
-	-	-	-	-	-	-	-	6	37	30	7
-	-	-	-	-	-	-	-	7	24	17	7
-	-	-	-	-	-	-	-	6	72	66	6
-	-	-	-	-	-	-	-	4	19	12	7
-	-	-	-	-	-	-	-	10	53	43	10
-	-	-	-	-	-	-	-	6	27	21	6
-	-	-	-	-	-	-	-	12	66	48	18
-	-	-	-	-	-	-	-	13	69	52	17
-	-	-	-	-	-	-	-	23	106	87	19
-	-	-	-	-	-	-	-	4	15	9	6
-	-	-	-	-	-	-	-	8	25	16	9
-	-	-	-	-	-	-	-	2	11	10	1
-	-	-	-	-	-	-	-	8	27	17	10
-	-	-	-	-	-	-	-	16	79	59	20
-	-	-	-	-	-	-	-	7	27	21	6
-	-	-	-	-	-	-	-	11	42	31	11
-	-	-	-	-	-	-	-	7	17	13	4
-	-	-	-	-	-	-	-	8	23	15	8
-	-	-	-	-	-	-	-	2	10	7	3
-	-	-	-	-	-	-	-	13	36	25	11
-	-	-	-	-	-	-	-	14	50	43	7
-	-	-	-	-	-	-	-	7	25	20	5
-	-	-	-	-	-	-	-	13	87	68	19
-	-	-	-	-	-	-	-	10	37	27	10
-	-	-	-	-	-	-	-	6	36	25	11
-	-	-	-	-	-	-	-	7	22	13	9

第14表 町別、産業大分類別事業所数

町名	E 製造業				F 電気・ガス・熱供給・水道業			
	事業所数	従業者数			事業所数	従業者数		
		総数 <sup>1)</sup>	男	女		総数 <sup>1)</sup>	男	女
泉区	164	1,828	1,189	639	4	9	6	3
岡津町	5	67	54	13	1	2	1	1
新橋町	7	47	35	12	-	-	-	-
弥生台	1	3	-	3	-	-	-	-
中和田町	3	56	30	26	-	-	-	-
和田泉町	33	254	186	68	1	1	1	-
下飯田町	5	14	10	4	-	-	-	-
上飯田町	34	604	440	164	-	-	-	-
池の目	-	-	-	-	-	-	-	-
緑園一丁目	1	1	1	-	-	-	-	-
緑園二丁目	-	-	-	-	-	-	-	-
緑園三丁目	1	3	2	1	-	-	-	-
緑園四丁目	1	1	1	-	-	-	-	-
緑園五丁目	-	-	-	-	-	-	-	-
緑園六丁目	1	4	4	-	-	-	-	-
緑園七丁目	-	-	-	-	-	-	-	-
白百合一丁目	1	10	3	7	-	-	-	-
白百合二丁目	1	2	1	1	-	-	-	-
白百合三丁目	1	1	1	-	1	2	1	1
西が岡一丁目	-	-	-	-	-	-	-	-
西が岡二丁目	-	-	-	-	-	-	-	-
西が岡三丁目	-	-	-	-	-	-	-	-
西領家一丁目	-	-	-	-	-	-	-	-
西領家二丁目	-	-	-	-	-	-	-	-
西領家三丁目	-	-	-	-	-	-	-	-
西領家四丁目	-	-	-	-	-	-	-	-
桂坂	-	-	-	-	-	-	-	-
中田東一丁目	2	5	3	2	-	-	-	-
中田東二丁目	-	-	-	-	-	-	-	-
中田東三丁目	-	-	-	-	-	-	-	-
中田東四丁目	6	55	21	34	-	-	-	-
中田北一丁目	1	23	19	4	-	-	-	-
中田北二丁目	4	24	10	14	-	-	-	-
中田北三丁目	4	63	31	32	-	-	-	-
中田西一丁目	2	20	8	12	-	-	-	-
中田西二丁目	3	25	7	18	-	-	-	-
中田西三丁目	4	17	11	6	-	-	-	-
中田西四丁目	1	3	-	3	-	-	-	-
中田南一丁目	2	11	3	8	-	-	-	-
中田南二丁目	1	4	2	2	-	-	-	-
中田南三丁目	3	74	13	61	-	-	-	-
中田南四丁目	1	7	5	2	-	-	-	-
中田南五丁目	3	19	14	5	-	-	-	-
下和田泉一丁目	-	-	-	-	-	-	-	-
下和田泉二丁目	-	-	-	-	-	-	-	-
下和田泉三丁目	1	1	1	-	-	-	-	-
下和田泉四丁目	1	2	1	1	-	-	-	-
下和田泉五丁目	1	4	1	3	-	-	-	-
和泉が丘一丁目	1	1	1	-	-	-	-	-
和泉が丘二丁目	2	45	18	27	-	-	-	-
和泉が丘三丁目	1	3	1	2	-	-	-	-
和泉中央南一丁目	4	17	7	10	-	-	-	-
和泉中央南二丁目	1	3	1	2	-	-	-	-
和泉中央南三丁目	2	78	53	25	-	-	-	-
和泉中央南四丁目	-	-	-	-	-	-	-	-

(注1) 男女別の不詳を含む

及び従業者数－民営及び国、地方公共団体

泉区

事業 所数	G 情報通信業			事業 所数	H 運輸業、郵便業			事業 所数	I 卸売業、小売業		
	従業者数				従業者数				従業者数		
	総数 <sup>1)</sup>	男	女		総数 <sup>1)</sup>	男	女		総数 <sup>1)</sup>	男	女
35	80	60	20	59	1,594	1,297	297	657	7,801	3,372	4,379
1	1	1	-	3	124	100	24	29	296	155	128
2	2	2	-	1	1	1	-	32	331	201	130
2	2	1	1	4	22	19	3	40	395	127	268
-	-	-	-	1	57	26	31	2	8	6	2
3	10	8	2	13	200	176	24	81	874	342	524
1	2	1	1	1	20	17	3	13	139	80	59
2	11	8	3	15	634	563	71	91	1,199	574	625
-	-	-	-	-	-	-	-	1	2	-	2
1	3	3	-	1	1	1	-	6	46	25	21
-	-	-	-	-	-	-	-	2	15	4	11
-	-	-	-	-	-	-	-	6	56	19	37
4	10	6	4	-	-	-	-	11	280	84	196
1	6	4	2	-	-	-	-	7	67	33	34
1	1	1	-	-	-	-	-	10	113	38	75
1	1	1	-	-	-	-	-	8	61	15	46
-	-	-	-	-	-	-	-	2	5	1	4
-	-	-	-	-	-	-	-	2	5	3	2
-	-	-	-	-	-	-	-	3	8	3	5
-	-	-	-	-	-	-	-	8	140	42	98
-	-	-	-	-	-	-	-	6	52	20	32
-	-	-	-	-	-	-	-	-	-	-	-
-	-	-	-	-	-	-	-	3	8	5	3
-	-	-	-	-	-	-	-	10	229	91	125
-	-	-	-	1	1	1	-	5	78	25	53
-	-	-	-	-	-	-	-	6	169	94	75
1	1	1	-	-	-	-	-	2	27	7	20
-	-	-	-	2	12	9	3	17	127	68	59
-	-	-	-	-	-	-	-	5	16	6	10
-	-	-	-	-	-	-	-	9	75	35	40
-	-	-	-	-	-	-	-	4	48	16	32
1	1	1	-	-	-	-	-	8	50	38	12
-	-	-	-	-	-	-	-	6	24	10	14
-	-	-	-	-	-	-	-	2	6	4	2
-	-	-	-	1	1	-	1	33	1,007	379	628
1	1	1	-	1	2	1	1	7	119	58	61
-	-	-	-	-	-	-	-	6	47	16	31
-	-	-	-	-	-	-	-	6	29	13	16
2	9	6	3	-	-	-	-	7	82	49	33
1	1	1	-	1	1	-	1	9	43	27	16
1	7	5	2	-	-	-	-	17	289	106	183
-	-	-	-	-	-	-	-	17	88	44	44
1	1	1	-	1	38	32	6	9	87	39	48
-	-	-	-	-	-	-	-	4	24	7	17
-	-	-	-	1	1	1	-	1	4	4	-
-	-	-	-	1	12	10	2	8	37	12	25
2	2	2	-	-	-	-	-	1	9	5	4
-	-	-	-	-	-	-	-	1	3	-	3
1	1	1	-	-	-	-	-	7	27	14	13
1	1	1	-	1	2	2	-	6	55	35	20
-	-	-	-	-	-	-	-	2	4	2	2
1	2	1	1	-	-	-	-	17	164	65	99
-	-	-	-	-	-	-	-	7	28	7	5
1	1	1	-	2	19	13	6	2	2	1	1
-	-	-	-	-	-	-	-	3	9	4	5

第14表 町別、産業大分類別事業所数

町名	J 金融業, 保険業				K 不動産業, 物品賃貸業			
	事業所数	従業者数			事業所数	従業者数		
		総数 <sup>1)</sup>	男	女		総数 <sup>1)</sup>	男	女
泉区	27	323	59	264	248	883	545	338
岡津町	1	1	1	-	13	43	27	16
新弥中	2	2	1	1	7	13	8	5
和	4	68	6	62	8	46	34	12
下	-	-	-	-	2	27	22	5
上	3	34	3	31	29	116	72	44
池	1	3	2	1	3	18	11	7
緑	1	2	2	-	18	124	92	32
緑	-	-	-	-	-	-	-	-
緑	-	-	-	-	5	24	11	13
緑	-	-	-	-	5	11	7	4
緑	3	86	1	85	2	4	2	2
緑	1	14	1	13	6	18	8	10
緑	-	-	-	-	5	9	5	4
緑	1	2	1	1	6	16	8	8
緑	2	3	3	-	8	18	11	7
白百西	-	-	-	-	-	-	-	-
白百西	-	-	-	-	-	-	-	-
白百西	-	-	-	-	-	-	-	-
白百西	-	-	-	-	2	7	4	3
白百西	-	-	-	-	-	-	-	-
白百西	-	-	-	-	2	6	4	2
白百西	-	-	-	-	2	9	5	4
白百西	-	-	-	-	-	-	-	-
白百西	-	-	-	-	-	-	-	-
白百西	-	-	-	-	1	3	2	1
桂坂	-	-	-	-	-	-	-	-
中	-	-	-	-	7	29	25	4
中	-	-	-	-	6	14	10	4
中	-	-	-	-	13	39	21	18
中	-	-	-	-	5	13	8	5
中	-	-	-	-	9	31	17	14
中	-	-	-	-	2	11	6	5
中	-	-	-	-	3	3	3	-
中	1	4	-	4	9	21	10	11
中	-	-	-	-	6	11	5	6
中	-	-	-	-	8	14	7	7
中	-	-	-	-	1	4	2	2
中	-	-	-	-	4	11	4	7
中	-	-	-	-	4	9	5	4
中	1	18	6	12	3	9	5	4
中	-	-	-	-	2	6	4	2
中	-	-	-	-	2	7	3	4
中	-	-	-	-	-	-	-	-
中	-	-	-	-	-	-	-	-
中	-	-	-	-	1	1	1	-
中	-	-	-	-	-	-	-	-
中	-	-	-	-	-	-	-	-
中	-	-	-	-	2	43	27	16
中	-	-	-	-	-	-	-	-
中	1	1	1	-	3	5	3	2
中	2	53	15	38	-	-	-	-
中	1	10	8	2	4	10	5	5
中	-	-	-	-	6	23	10	13

(注1) 男女別の不詳を含む



及び従業者数－民営及び国、地方公共団体

泉区

L 学術研究，専門・技術サービス業				M 宿泊業，飲食サービス業				N 生活関連サービス業，娯楽業			
事業所数	従業者数			事業所数	従業者数			事業所数	従業者数		
	総数 <sup>1)</sup>	男	女		総数 <sup>1)</sup>	男	女		総数 <sup>1)</sup>	男	女
152	483	278	205	250	2,569	801	1,560	286	1,347	517	826
3	8	4	4	13	218	52	88	13	80	25	55
9	41	24	17	4	45	7	38	10	31	16	15
6	17	11	6	15	134	49	59	14	60	32	28
-	-	-	-	4	47	13	8	2	3	1	2
17	35	22	13	24	178	38	140	35	142	73	69
3	4	3	1	4	23	7	16	5	39	22	17
11	47	20	27	24	259	99	160	25	183	38	142
-	-	-	-	1	6	2	4	-	-	-	-
7	19	9	10	2	9	2	7	4	15	10	5
5	15	6	9	3	28	5	23	5	30	6	24
3	7	5	2	3	55	15	40	-	-	-	-
4	6	5	1	11	149	25	72	5	60	20	39
2	3	1	2	3	9	4	5	1	2	1	1
-	-	-	-	3	13	4	9	4	5	3	2
2	3	2	1	1	12	6	6	1	4	-	4
1	1	1	-	-	-	-	-	-	-	-	-
-	-	-	-	-	-	-	-	-	-	-	-
2	4	2	2	-	-	-	-	-	-	-	-
3	7	4	3	3	43	9	34	3	8	2	6
-	-	-	-	-	-	-	-	3	4	1	3
1	2	1	1	2	20	4	16	2	33	12	21
-	-	-	-	2	9	-	9	1	2	1	1
-	-	-	-	-	-	-	-	2	7	2	5
3	4	3	1	-	-	-	-	-	-	-	-
-	-	-	-	3	32	16	16	1	6	1	5
-	-	-	-	1	2	2	-	-	-	-	-
3	11	2	9	12	114	40	74	10	29	14	15
1	5	-	5	6	9	4	5	3	4	2	2
2	7	3	4	7	101	58	43	7	25	11	14
3	3	2	1	2	52	7	45	3	6	4	2
-	-	-	-	8	101	23	78	8	20	8	12
1	5	1	4	-	-	-	-	5	32	12	20
1	1	1	-	-	-	-	-	-	-	-	-
7	12	6	6	14	264	80	158	12	45	14	31
4	30	10	20	3	33	12	21	3	18	14	4
3	3	3	-	-	-	-	-	1	1	-	1
1	1	1	-	-	-	-	-	1	44	18	26
5	17	8	9	3	32	9	23	3	4	1	3
4	13	9	4	3	13	10	3	6	19	10	9
2	3	2	1	7	77	27	50	8	22	6	16
1	1	1	-	2	14	3	11	9	18	5	13
1	2	1	1	7	20	15	5	7	42	10	32
-	-	-	-	1	9	9	-	2	3	-	3
2	20	20	-	2	30	8	22	3	5	1	4
3	5	4	1	-	-	-	-	4	7	4	3
1	2	1	1	-	-	-	-	1	1	1	-
2	8	6	2	-	-	-	-	4	6	3	3
1	12	4	8	-	-	-	-	6	66	29	37
2	10	7	3	3	19	3	16	1	1	1	-
1	2	2	-	-	-	-	-	3	6	1	5
-	-	-	-	10	87	23	64	6	9	3	6
3	5	2	3	3	11	3	8	4	15	5	10
2	6	3	3	3	58	28	30	4	6	1	5
3	4	2	2	3	25	4	21	4	13	7	6

第14表 町別、産業大分類別事業所数

町名	O 教育, 学習支援業				P 医療, 福祉			
	事業所数	従業者数			事業所数	従業者数		
		総数 <sup>1)</sup>	男	女		総数 <sup>1)</sup>	男	女
泉区	199	3,147	1,287	1,860	638	12,385	3,258	9,127
岡津町	8	221	106	115	35	578	163	415
新弥橋町	7	93	30	63	27	989	267	722
中生台	12	59	31	28	41	839	141	698
和田泉町	1	1	-	1	4	228	74	154
和田泉町	20	522	255	267	92	2,116	697	1,419
下飯田町	3	30	2	28	13	282	98	184
上飯田町	20	261	65	196	60	1,192	303	889
池の谷	-	-	-	-	3	264	77	187
緑園一丁目	6	35	16	19	10	80	27	53
緑園二丁目	6	65	37	28	10	150	23	127
緑園三丁目	2	43	14	29	4	103	35	68
緑園四丁目	2	530	239	291	11	221	80	141
緑園五丁目	1	38	14	24	12	405	100	305
緑園六丁目	4	16	7	9	6	36	5	31
緑園七丁目	2	9	3	6	4	31	14	17
白百合一丁目	3	3	-	3	-	-	-	-
白百合二丁目	-	-	-	-	1	1	1	-
白百合三丁目	-	-	-	-	1	15	1	14
西が岡一丁目	-	-	-	-	12	1,011	271	740
西が岡二丁目	1	11	-	11	2	21	1	20
西が岡三丁目	1	49	15	34	1	13	-	13
西領家一丁目	-	-	-	-	2	52	5	47
西領家二丁目	1	24	8	16	2	30	6	24
西領家三丁目	1	1	-	1	4	37	15	22
西領家四丁目	3	54	29	25	2	10	4	6
桂坂	-	-	-	-	1	8	1	7
中田東一丁目	-	-	-	-	16	297	44	253
中田東二丁目	4	4	-	4	4	15	4	11
中田東三丁目	8	80	37	43	20	217	58	159
中田東四丁目	2	48	23	25	5	45	8	37
中田北一丁目	3	31	16	15	7	78	16	62
中田北二丁目	3	59	28	31	10	137	29	108
中田北三丁目	3	37	7	30	6	129	38	91
中田西一丁目	7	40	23	17	14	206	46	160
中田西二丁目	3	17	3	14	4	56	8	48
中田西三丁目	2	15	8	7	5	81	17	64
中田西四丁目	1	1	-	1	5	36	4	32
中田南一丁目	3	31	18	13	4	21	9	12
中田南二丁目	4	8	1	7	12	201	45	156
中田南三丁目	5	17	3	14	15	206	34	172
中田南四丁目	3	55	15	40	13	139	62	77
中田南五丁目	3	50	13	37	6	84	19	65
下和泉一丁目	-	-	-	-	6	85	10	75
下和泉二丁目	-	-	-	-	2	6	5	1
下和泉三丁目	2	40	5	35	-	-	-	-
下和泉四丁目	1	1	-	1	1	16	6	10
下和泉五丁目	1	4	4	-	2	38	6	32
和泉が丘一丁目	-	-	-	-	8	87	20	67
和泉が丘二丁目	1	4	1	3	3	3	1	2
和泉が丘三丁目	5	107	49	58	4	43	7	36
和泉中央南一丁目	1	1	1	-	13	111	22	89
和泉中央南二丁目	7	98	47	51	5	47	4	43
和泉中央南三丁目	2	28	5	23	2	19	3	16
和泉中央南四丁目	4	82	21	61	17	189	53	136

(注1) 男女別の不詳を含む

及び従業者数－民営及び国、地方公共団体

泉区

Q 複合サービス事業				R サービス業(他に分類されないもの)				S 公務(他に分類されるものを除く)			
事業 所数	従業者数			事業 所数	従業者数			事業 所数	従業者数		
	総数 <sup>1)</sup>	男	女		総数 <sup>1)</sup>	男	女		総数 <sup>1)</sup>	男	女
16	209	82	127	178	1,384	974	409	8	753	451	302
1	22	12	10	11	39	28	11	1	23	23	-
1	7	3	4	12	136	76	60	-	-	-	-
1	11	3	8	3	8	5	3	-	-	-	-
-	-	-	-	3	68	60	8	-	-	-	-
3	35	10	25	28	271	222	49	2	188	166	22
-	-	-	-	6	23	16	7	-	-	-	-
4	38	15	23	26	271	201	70	1	1	1	-
-	-	-	-	4	47	47	-	-	-	-	-
1	18	9	9	2	33	29	4	-	-	-	-
-	-	-	-	4	17	15	2	-	-	-	-
-	-	-	-	1	3	1	2	-	-	-	-
1	13	3	10	1	14	13	1	1	14	14	-
-	-	-	-	2	4	2	2	-	-	-	-
-	-	-	-	1	2	1	1	-	-	-	-
-	-	-	-	-	-	-	-	-	-	-	-
-	-	-	-	-	-	-	-	-	-	-	-
-	-	-	-	1	9	7	2	-	-	-	-
-	-	-	-	1	1	-	1	-	-	-	-
-	-	-	-	1	26	18	8	-	-	-	-
-	-	-	-	1	2	1	1	-	-	-	-
-	-	-	-	3	26	3	23	-	-	-	-
-	-	-	-	-	-	-	-	-	-	-	-
-	-	-	-	-	-	-	-	-	-	-	-
-	-	-	-	3	13	11	2	-	-	-	-
-	-	-	-	-	-	-	-	-	-	-	-
-	-	-	-	2	26	15	11	-	-	-	-
-	-	-	-	1	6	4	2	-	-	-	-
-	-	-	-	1	2	2	-	-	-	-	-
-	-	-	-	1	3	-	3	-	-	-	-
-	-	-	-	1	2	1	1	-	-	-	-
-	-	-	-	1	1	1	-	-	-	-	-
1	8	2	6	5	36	27	9	-	-	-	-
-	-	-	-	2	4	3	1	1	25	25	-
-	-	-	-	3	43	9	34	-	-	-	-
1	26	11	15	2	4	3	1	-	-	-	-
-	-	-	-	3	15	11	4	-	-	-	-
-	-	-	-	2	7	7	-	-	-	-	-
-	-	-	-	1	2	1	1	-	-	-	-
-	-	-	-	2	6	5	1	-	-	-	-
-	-	-	-	2	10	8	2	-	-	-	-
-	-	-	-	1	13	2	11	-	-	-	-
-	-	-	-	3	5	3	2	-	-	-	-
-	-	-	-	1	4	4	-	-	-	-	-
-	-	-	-	-	-	-	-	-	-	-	-
-	-	-	-	1	1	1	-	-	-	-	-
-	-	-	-	-	-	-	-	-	-	-	-
-	-	-	-	-	-	-	-	-	-	-	-
-	-	-	-	7	40	15	25	-	-	-	-
-	-	-	-	2	8	6	2	-	-	-	-
-	-	-	-	1	2	1	1	-	-	-	-
-	-	-	-	3	4	2	2	-	-	-	-
-	-	-	-	-	-	-	-	-	-	-	-
-	-	-	-	2	2	1	1	-	-	-	-
1	23	10	13	2	10	8	2	-	-	-	-

第14表 町別、産業大分類別事業所数

町名	総数				A 農業, 林業			
	事業所数	従業者数			事業所数	従業者数		
		総数 <sup>1)</sup>	男	女		総数 <sup>1)</sup>	男	女
和泉中央南五丁目	78	1,279	611	668	-	-	-	-
和泉中央北一丁目	34	837	424	413	-	-	-	-
和泉中央北二丁目	54	525	230	295	-	-	-	-
和泉中央北三丁目	28	130	42	87	1	10	10	-
和泉中央北四丁目	52	228	106	122	-	-	-	-
和泉中央北五丁目	34	864	386	478	-	-	-	-
和泉中央北六丁目	23	201	86	115	-	-	-	-

(注1) 男女別の不詳を含む

及び従業者数－民営及び国、地方公共団体 (続)

泉区

B 漁業				C 鉱業, 採石業, 砂利採取業				D 建設業				
事業 所数	従業者数			事業 所数	従業者数			事業 所数	従業者数			
	総数 <sup>1)</sup>	男	女		総数 <sup>1)</sup>	男	女		総数 <sup>1)</sup>	男	女	
-	-	-	-	-	-	-	-	-	7	80	58	22
-	-	-	-	-	-	-	-	-	4	16	11	5
-	-	-	-	-	-	-	-	-	4	11	7	4
-	-	-	-	-	-	-	-	-	4	13	8	5
-	-	-	-	-	-	-	-	-	12	49	41	8
-	-	-	-	-	-	-	-	-	3	7	3	4
-	-	-	-	-	-	-	-	-	5	18	16	2

第14表 町別、産業大分類別事業所数

町名	E 製造業				F 電気・ガス・熱供給・水道業			
	事業所数	従業者数			事業所数	従業者数		
		総数 <sup>1)</sup>	男	女		総数 <sup>1)</sup>	男	女
和泉中央南五丁目	9	193	162	31	1	4	3	1
和泉中央北一丁目	1	2	1	1	-	-	-	-
和泉中央北二丁目	-	-	-	-	-	-	-	-
和泉中央北三丁目	-	-	-	-	-	-	-	-
和泉中央北四丁目	2	9	5	4	-	-	-	-
和泉中央北五丁目	5	47	20	27	-	-	-	-
和泉中央北六丁目	1	6	2	4	-	-	-	-

(注1) 男女別の不詳を含む

及び従業者数－民営及び国、地方公共団体 (続)

泉区

G 情報通信業				H 運輸業、郵便業				I 卸売業、小売業			
事業 所数	従業者数			事業 所数	従業者数			事業 所数	従業者数		
	総数 <sup>1)</sup>	男	女		総数 <sup>1)</sup>	男	女		総数 <sup>1)</sup>	男	女
1	1	1	-	2	39	34	5	15	292	121	171
-	-	-	-	1	366	256	110	5	58	24	34
1	2	1	1	1	2	1	1	12	227	129	98
-	-	-	-	2	5	3	2	2	5	-	5
-	-	-	-	-	-	-	-	8	65	23	42
-	-	-	-	2	34	31	3	5	37	11	26
-	-	-	-	-	-	-	-	3	11	6	5

第14表 町別、産業大分類別事業所数

町名	J 金融業, 保険業				K 不動産業, 物品賃貸業			
	事業所数	従業者数			事業所数	従業者数		
		総数 <sup>1)</sup>	男	女		総数 <sup>1)</sup>	男	女
和泉中央南五丁目	-	-	-	-	4	25	13	12
和泉中央北一丁目	1	14	6	8	3	5	1	4
和泉中央北二丁目	-	-	-	-	1	1	1	-
和泉中央北三丁目	-	-	-	-	2	1	-	1
和泉中央北四丁目	1	8	2	6	7	12	8	4
和泉中央北五丁目	-	-	-	-	2	5	4	1
和泉中央北六丁目	-	-	-	-	4	7	3	4

(注1) 男女別の不詳を含む



及び従業者数－民営及び国、地方公共団体 (続)

泉区

L 学術研究，専門・技術サービス業				M 宿泊業，飲食サービス業				N 生活関連サービス業，娯楽業			
事業 所数	従業者数			事業 所数	従業者数			事業 所数	従業者数		
	総数 <sup>1)</sup>	男	女		総数 <sup>1)</sup>	男	女		総数 <sup>1)</sup>	男	女
1	1	1	-	10	98	34	64	6	85	22	63
3	5	3	2	3	49	26	23	1	2	1	1
3	15	7	8	6	24	9	15	5	18	6	12
-	-	-	-	3	24	4	20	3	9	7	2
1	2	-	2	1	4	1	3	5	16	12	4
3	49	43	6	2	10	2	8	1	34	17	17
-	-	-	-	-	-	-	-	1	2	1	1

第14表 町別、産業大分類別事業所数

町名	O 教育, 学習支援業				P 医療, 福祉			
	事業所数	従業者数			事業所数	従業者数		
		総数 <sup>1)</sup>	男	女		総数 <sup>1)</sup>	男	女
和泉中央南五丁目	3	59	33	26	16	313	72	241
和泉中央北一丁目	3	49	12	37	7	268	81	187
和泉中央北二丁目	5	79	38	41	15	143	28	115
和泉中央北三丁目	2	2	-	2	7	57	7	50
和泉中央北四丁目	2	4	-	4	11	48	7	41
和泉中央北五丁目	-	-	-	-	7	127	24	103
和泉中央北六丁目	2	31	5	26	6	125	52	73

(注1) 男女別の不詳を含む

及び従業者数－民営及び国、地方公共団体 (続)

泉区

Q 複合サービス事業				R サービス業(他に分類されないもの)				S 公務(他に分類されるものを除く)			
事業 所数	従業者数			事業 所数	従業者数			事業 所数	従業者数		
	総数 <sup>1)</sup>	男	女		総数 <sup>1)</sup>	男	女		総数 <sup>1)</sup>	男	女
-	-	-	-	3	89	57	32	-	-	-	-
-	-	-	-	2	3	2	1	-	-	-	-
-	-	-	-	1	3	3	-	-	-	-	-
-	-	-	-	2	4	3	-	-	-	-	-
1	8	4	4	1	3	3	-	-	-	-	-
-	-	-	-	2	12	9	3	2	502	222	280
-	-	-	-	1	1	1	-	-	-	-	-

第14表 町別、産業大分類別事業所数

町名	総数				A 農業, 林業			
	事業所数	従業者数			事業所数	従業者数		
		総数 <sup>1)</sup>	男	女		総数 <sup>1)</sup>	男	女
瀬谷区	3,172	34,338	16,843	17,182	8	50	30	20
瀬谷町	19	371	159	212	-	-	-	-
瀬谷一丁目	38	523	227	296	-	-	-	-
瀬谷二丁目	25	130	75	55	-	-	-	-
瀬谷三丁目	47	381	101	280	-	-	-	-
瀬谷四丁目	222	2,007	764	1,243	-	-	-	-
瀬谷五丁目	61	367	184	183	-	-	-	-
瀬谷六丁目	43	312	209	103	-	-	-	-
宮沢一丁目	25	105	61	44	-	-	-	-
宮沢二丁目	38	186	86	100	-	-	-	-
宮沢三丁目	38	352	224	128	-	-	-	-
宮沢四丁目	24	232	92	140	-	-	-	-
二ツ橋町	150	2,788	1,173	1,592	-	-	-	-
三ツ境町	466	3,957	1,343	2,562	-	-	-	-
北貫目町	58	1,205	921	267	-	-	-	-
五貫目町	72	1,442	832	610	1	10	10	-
目黒谷町	70	1,850	1,242	608	-	-	-	-
上瀬谷町	47	308	253	55	-	-	-	-
竹村町	38	376	199	177	1	10	8	2
中屋敷一丁目	36	193	116	62	1	2	1	1
中屋敷二丁目	27	486	238	247	-	-	-	-
中屋敷三丁目	8	140	73	67	-	-	-	-
本郷一丁目	55	323	194	126	-	-	-	-
本郷二丁目	45	752	510	242	-	-	-	-
本郷三丁目	70	420	219	201	-	-	-	-
本郷四丁目	19	123	71	52	-	-	-	-
東南瀬谷一丁目	14	193	146	47	-	-	-	-
東南瀬谷二丁目	60	310	174	136	1	2	2	-
南卸本町	31	248	125	123	-	-	-	-
南台一丁目	105	1,902	1,287	615	-	-	-	-
南台二丁目	57	535	164	254	-	-	-	-
南下瀬谷一丁目	27	205	98	107	-	-	-	-
南下瀬谷二丁目	30	208	95	113	-	-	-	-
南下瀬谷三丁目	40	591	294	264	-	-	-	-
橋戸一丁目	63	334	174	160	-	-	-	-
橋戸二丁目	40	454	188	266	-	-	-	-
橋戸三丁目	69	1,183	480	677	-	-	-	-
橋戸新	67	407	191	216	-	-	-	-
北相沢一丁目	42	272	100	172	1	3	1	2
北相沢二丁目	22	169	80	89	-	-	-	-
北相沢三丁目	29	242	93	149	-	-	-	-
北相沢四丁目	21	96	62	34	-	-	-	-
北相沢五丁目	23	148	46	102	-	-	-	-
北相沢六丁目	11	29	17	12	-	-	-	-
北相沢七丁目	30	232	114	118	-	-	-	-
北相沢	38	288	108	180	-	-	-	-
中央	115	1,288	426	836	-	-	-	-
東野	11	207	73	134	-	-	-	-
阿久和東一丁目	26	149	78	71	-	-	-	-
阿久和東二丁目	44	179	116	63	-	-	-	-
阿久和東三丁目	37	274	120	154	-	-	-	-
阿久和東四丁目	30	219	101	118	-	-	-	-
阿久和西一丁目	43	561	204	357	-	-	-	-
阿久和西二丁目	31	250	96	154	-	-	-	-
阿久和西三丁目	47	585	233	352	-	-	-	-

(注1) 男女別の不詳を含む

及び従業者数－民営及び国、地方公共団体

瀬谷区

事業 所数	B 漁業			事業 所数	C 鉱業，採石業，砂利採取業			事業 所数	D 建設業		
	従業者数				従業者数				従業者数		
	総数 <sup>1)</sup>	男	女		総数 <sup>1)</sup>	男	女		総数 <sup>1)</sup>	男	女
-	-	-	-	-	-	-	-	471	2,747	2,130	598
-	-	-	-	-	-	-	-	-	-	-	-
-	-	-	-	-	-	-	-	10	62	31	31
-	-	-	-	-	-	-	-	7	71	61	10
-	-	-	-	-	-	-	-	2	6	3	3
-	-	-	-	-	-	-	-	11	73	53	20
-	-	-	-	-	-	-	-	7	23	14	9
-	-	-	-	-	-	-	-	5	15	11	4
-	-	-	-	-	-	-	-	10	47	36	11
-	-	-	-	-	-	-	-	10	39	29	10
-	-	-	-	-	-	-	-	12	50	41	9
-	-	-	-	-	-	-	-	11	30	19	11
-	-	-	-	-	-	-	-	15	69	56	13
-	-	-	-	-	-	-	-	34	177	144	33
-	-	-	-	-	-	-	-	5	39	30	9
-	-	-	-	-	-	-	-	7	36	27	9
-	-	-	-	-	-	-	-	7	80	69	11
-	-	-	-	-	-	-	-	17	100	88	12
-	-	-	-	-	-	-	-	11	65	53	12
-	-	-	-	-	-	-	-	13	70	39	16
-	-	-	-	-	-	-	-	8	54	46	7
-	-	-	-	-	-	-	-	3	16	14	2
-	-	-	-	-	-	-	-	21	129	106	20
-	-	-	-	-	-	-	-	12	87	70	17
-	-	-	-	-	-	-	-	6	29	23	6
-	-	-	-	-	-	-	-	3	8	5	3
-	-	-	-	-	-	-	-	4	21	16	5
-	-	-	-	-	-	-	-	14	75	68	7
-	-	-	-	-	-	-	-	5	24	14	10
-	-	-	-	-	-	-	-	1	5	4	1
-	-	-	-	-	-	-	-	4	34	27	7
-	-	-	-	-	-	-	-	2	8	5	3
-	-	-	-	-	-	-	-	10	58	48	10
-	-	-	-	-	-	-	-	2	10	7	3
-	-	-	-	-	-	-	-	19	87	67	20
-	-	-	-	-	-	-	-	8	30	25	5
-	-	-	-	-	-	-	-	8	30	13	17
-	-	-	-	-	-	-	-	12	91	55	36
-	-	-	-	-	-	-	-	2	5	4	1
-	-	-	-	-	-	-	-	1	6	4	2
-	-	-	-	-	-	-	-	4	10	7	3
-	-	-	-	-	-	-	-	5	18	13	5
-	-	-	-	-	-	-	-	3	8	7	1
-	-	-	-	-	-	-	-	1	4	3	1
-	-	-	-	-	-	-	-	5	65	56	9
-	-	-	-	-	-	-	-	4	9	7	2
-	-	-	-	-	-	-	-	6	56	40	16
-	-	-	-	-	-	-	-	-	-	-	-
-	-	-	-	-	-	-	-	2	19	17	2
-	-	-	-	-	-	-	-	12	73	55	18
-	-	-	-	-	-	-	-	10	54	40	14
-	-	-	-	-	-	-	-	7	31	24	7
-	-	-	-	-	-	-	-	5	19	14	5
-	-	-	-	-	-	-	-	7	28	23	5
-	-	-	-	-	-	-	-	8	62	51	11

第14表 町別、産業大分類別事業所数

町名			E 製造業			F 電気・ガス・熱供給・水道業				
			事業所数	従業者数			事業所数	従業者数		
				総数 <sup>1)</sup>	男	女		総数 <sup>1)</sup>	男	女
瀬谷区			143	2,040	1,509	531	1	71	55	16
瀬谷町			2	9	8	1	-	-	-	-
瀬谷一丁目			-	-	-	-	-	-	-	-
瀬谷二丁目			1	4	1	3	-	-	-	-
瀬谷三丁目			-	-	-	-	-	-	-	-
瀬谷四丁目			1	5	2	3	-	-	-	-
瀬谷五丁目			1	16	9	7	-	-	-	-
瀬谷六丁目			-	-	-	-	-	-	-	-
宮沢一丁目			-	-	-	-	-	-	-	-
宮沢二丁目			2	23	16	7	-	-	-	-
宮沢三丁目			7	57	27	30	-	-	-	-
宮沢四丁目			1	2	1	1	-	-	-	-
二ツ橋町			2	2	1	1	1	71	55	16
三ツ境町			2	16	9	7	-	-	-	-
北貫目町			14	220	203	17	-	-	-	-
五貫目町			13	347	232	115	-	-	-	-
目黒谷町			13	287	257	30	-	-	-	-
上瀬谷町			4	17	13	4	-	-	-	-
竹村町			1	1	-	1	-	-	-	-
中屋敷一丁目			1	2	2	-	-	-	-	-
中屋敷二丁目			-	-	-	-	-	-	-	-
中屋敷三丁目			-	-	-	-	-	-	-	-
本郷一丁目			6	65	48	17	-	-	-	-
本郷二丁目			3	449	348	101	-	-	-	-
本郷三丁目			1	1	1	-	-	-	-	-
本郷四丁目			-	-	-	-	-	-	-	-
東南瀬谷一丁目			1	1	1	-	-	-	-	-
東南瀬谷二丁目			3	5	4	1	-	-	-	-
南卸本町			-	-	-	-	-	-	-	-
南卸本一丁目			5	70	57	13	-	-	-	-
南卸本二丁目			1	12	7	5	-	-	-	-
南下瀬谷一丁目			-	-	-	-	-	-	-	-
南下瀬谷二丁目			2	5	4	1	-	-	-	-
南下瀬谷三丁目			1	3	3	-	-	-	-	-
下瀬谷一丁目			3	6	5	1	-	-	-	-
橋戸一丁目			5	63	24	39	-	-	-	-
橋戸二丁目			-	-	-	-	-	-	-	-
橋戸三丁目			4	19	12	7	-	-	-	-
北相沢一丁目			1	4	3	1	-	-	-	-
北相沢二丁目			-	-	-	-	-	-	-	-
相沢三丁目			-	-	-	-	-	-	-	-
相沢四丁目			1	5	4	1	-	-	-	-
相沢五丁目			-	-	-	-	-	-	-	-
相沢六丁目			3	12	8	4	-	-	-	-
相沢七丁目			1	1	1	-	-	-	-	-
相沢七丁目			1	5	1	4	-	-	-	-
中央野台			2	6	3	3	-	-	-	-
東阿久野一丁目			1	1	-	1	-	-	-	-
阿久野二丁目			1	2	1	1	-	-	-	-
阿久野三丁目			2	7	6	1	-	-	-	-
阿久野三丁目			-	-	-	-	-	-	-	-
阿久野四丁目			1	1	-	1	-	-	-	-
阿久野一丁目			3	62	27	35	-	-	-	-
阿久野二丁目			1	1	1	-	-	-	-	-
阿久野三丁目			4	22	8	14	-	-	-	-

(注1) 男女別の不詳を含む

及び従業者数－民営及び国、地方公共団体

瀬谷区

事業 所数	G 情報通信業			事業 所数	H 運輸業、郵便業			事業 所数	I 卸売業、小売業		
	従業者数				従業者数				従業者数		
	総数 <sup>1)</sup>	男	女		総数 <sup>1)</sup>	男	女		総数 <sup>1)</sup>	男	女
30	124	108	16	97	3,321	2,541	763	682	7,402	3,254	4,024
-	-	-	-	5	165	94	71	3	10	8	2
-	-	-	-	1	73	68	5	8	44	19	25
-	-	-	-	-	-	-	-	3	3	2	1
-	-	-	-	1	16	7	9	8	43	15	28
2	5	2	3	1	175	123	52	46	291	103	188
-	-	-	-	-	-	-	-	6	59	42	17
-	-	-	-	1	1	1	-	14	31	19	12
1	2	1	1	-	-	-	-	1	1	-	1
-	-	-	-	2	4	3	1	7	13	5	8
1	1	1	-	-	-	-	-	3	16	14	2
-	-	-	-	-	-	-	-	4	14	10	4
-	-	-	-	-	-	-	-	23	393	164	229
2	4	4	-	1	107	100	7	133	1,333	385	948
-	-	-	-	11	354	281	56	14	258	144	114
4	7	6	1	8	494	362	132	15	91	56	35
-	-	-	-	13	692	476	216	14	270	143	127
-	-	-	-	5	84	71	13	3	18	18	-
1	1	-	1	1	26	24	2	7	51	26	25
-	-	-	-	1	13	13	-	8	56	43	13
2	5	4	1	1	28	27	1	4	15	9	6
-	-	-	-	-	-	-	-	3	24	21	3
-	-	-	-	1	1	1	-	5	7	4	3
-	-	-	-	2	15	13	2	6	70	45	25
2	71	70	1	1	4	4	-	7	22	9	13
-	-	-	-	-	-	-	-	10	78	45	33
1	1	1	-	-	-	-	-	1	1	1	-
-	-	-	-	5	7	6	1	7	67	28	39
-	-	-	-	1	44	35	9	8	43	14	29
-	-	-	-	8	426	329	97	70	1,111	680	431
-	-	-	-	-	-	-	-	12	197	45	61
-	-	-	-	-	-	-	-	6	31	14	17
1	5	5	-	-	-	-	-	3	12	4	8
2	5	2	3	1	38	34	4	12	153	55	65
1	2	1	1	1	7	6	1	12	101	47	54
-	-	-	-	-	-	-	-	6	143	70	73
-	-	-	-	1	2	1	1	20	409	187	222
-	-	-	-	-	-	-	-	14	61	29	32
1	2	1	1	2	12	8	4	8	120	40	80
-	-	-	-	-	-	-	-	6	73	8	65
-	-	-	-	-	-	-	-	7	57	39	18
-	-	-	-	-	-	-	-	2	29	18	11
-	-	-	-	-	-	-	-	3	9	5	4
-	-	-	-	1	1	1	-	1	3	1	2
-	-	-	-	-	-	-	-	5	8	5	3
-	-	-	-	1	9	7	2	15	109	45	64
1	1	1	-	-	-	-	-	31	468	136	332
-	-	-	-	-	-	-	-	2	9	3	6
2	3	3	-	1	27	24	3	5	13	6	7
1	1	1	-	1	3	2	1	3	14	3	11
-	-	-	-	3	29	19	10	2	24	2	22
-	-	-	-	1	3	2	1	3	9	6	3
2	4	2	2	-	-	-	-	8	295	89	206
-	-	-	-	-	-	-	-	2	31	10	21
1	2	2	-	2	23	12	11	12	182	86	96

第14表 町別、産業大分類別事業所数

町名			J 金融業, 保険業				K 不動産業, 物品賃貸業			
			事業所数	従業者数			事業所数	従業者数		
				総数 <sup>1)</sup>	男	女		総数 <sup>1)</sup>	男	女
瀬谷区			29	334	76	258	290	1,226	760	466
瀬谷町			-	-	-	-	-	-	-	-
瀬谷一丁目			-	-	-	-	2	3	2	1
瀬谷二丁目			-	-	-	-	4	7	3	4
瀬谷三丁目			-	-	-	-	8	13	8	5
瀬谷四丁目			3	91	20	71	21	66	27	39
瀬谷五丁目			2	7	4	3	10	56	33	23
瀬谷六丁目			-	-	-	-	8	14	5	9
宮沢一丁目			1	1	1	-	1	5	2	3
宮沢二丁目			-	-	-	-	2	6	3	3
宮沢三丁目			-	-	-	-	-	-	-	-
宮沢四丁目			-	-	-	-	1	1	1	-
二ツ橋町			1	5	3	2	14	66	40	26
三ツ橋町			7	120	16	104	37	157	79	78
北貫目町			-	-	-	-	4	152	121	31
五貫目町			-	-	-	-	7	44	26	18
目黒谷町			-	-	-	-	5	60	47	13
目黒瀬谷町			-	-	-	-	12	25	17	8
竹村町			-	-	-	-	5	6	5	1
中屋敷一丁目			2	3	2	1	5	13	6	7
中屋敷二丁目			-	-	-	-	-	-	-	-
中屋敷三丁目			-	-	-	-	-	-	-	-
本郷一丁目			1	2	1	1	5	11	4	7
本郷二丁目			-	-	-	-	8	15	8	7
本郷三丁目			1	3	-	3	17	34	18	16
本郷四丁目			-	-	-	-	1	4	2	2
東南瀬谷一丁目			-	-	-	-	2	13	10	3
東南瀬谷二丁目			1	3	1	2	-	-	-	-
南卸本町			-	-	-	-	7	108	93	15
南台一丁目			-	-	-	-	5	19	12	7
南台二丁目			1	8	1	7	1	4	1	3
南下瀬谷一丁目			1	2	-	2	1	1	1	-
南下瀬谷二丁目			-	-	-	-	1	40	22	18
南下瀬谷三丁目			2	6	4	2	4	7	5	2
橋戸一丁目			1	12	9	3	1	1	1	-
橋戸二丁目			-	-	-	-	5	8	4	4
橋戸三丁目			-	-	-	-	7	20	11	9
北新目			-	-	-	-	9	25	13	12
相沢一丁目			-	-	-	-	6	20	14	6
相沢二丁目			-	-	-	-	3	6	3	3
相沢三丁目			-	-	-	-	5	9	4	5
相沢四丁目			-	-	-	-	4	5	4	1
相沢五丁目			-	-	-	-	1	2	1	1
相沢六丁目			-	-	-	-	4	11	3	8
相沢七丁目			-	-	-	-	-	-	-	-
中央野台			3	66	9	57	7	27	21	6
東久野一丁目			-	-	-	-	-	-	-	-
阿久野二丁目			-	-	-	-	6	12	8	4
阿久野三丁目			1	1	1	-	7	10	7	3
阿久野四丁目			-	-	-	-	4	18	12	6
阿久野五丁目			-	-	-	-	3	4	3	1
阿久野六丁目			-	-	-	-	4	49	23	26
阿久野七丁目			1	4	4	-	4	4	2	2
阿久野八丁目			-	-	-	-	1	1	1	-

(注1) 男女別の不詳を含む



及び従業者数－民営及び国、地方公共団体

瀬谷区

L 学術研究，専門・技術サービス業				M 宿泊業，飲食サービス業				N 生活関連サービス業，娯楽業			
事業所数	従業者数			事業所数	従業者数			事業所数	従業者数		
	総数 <sup>1)</sup>	男	女		総数 <sup>1)</sup>	男	女		総数 <sup>1)</sup>	男	女
111	558	375	183	274	2,529	896	1,480	256	1,312	473	839
-	-	-	-	2	21	4	17	1	2	1	1
-	-	-	-	1	4	2	2	3	10	2	8
2	8	2	6	1	3	-	3	2	3	2	1
1	2	1	1	2	7	3	4	4	6	3	3
3	7	4	3	48	163	53	110	36	127	54	73
1	4	-	4	4	12	3	9	5	16	7	9
3	4	1	3	6	166	116	50	1	2	1	1
2	7	4	3	-	-	-	-	4	15	9	6
-	-	-	-	1	10	3	7	3	5	3	2
2	14	8	6	2	14	13	1	1	2	1	1
-	-	-	-	1	13	4	9	-	-	-	-
14	45	28	17	15	272	97	152	9	35	12	23
16	79	57	22	67	517	180	285	56	306	115	191
1	23	22	1	1	8	2	6	-	-	-	-
3	104	72	32	-	-	-	-	5	176	4	172
1	22	18	4	5	81	17	64	3	171	87	84
-	-	-	-	-	-	-	-	-	-	-	-
-	-	-	-	-	-	-	-	3	4	1	3
-	-	-	-	1	4	3	1	-	-	-	-
1	1	1	-	1	17	3	14	-	-	-	-
-	-	-	-	-	-	-	-	-	-	-	-
2	2	1	1	5	13	5	8	-	-	-	-
1	1	1	-	1	10	-	10	4	17	7	10
4	12	9	3	6	37	16	21	6	26	3	23
-	-	-	-	-	-	-	-	2	12	7	5
1	6	3	3	-	-	-	-	-	-	-	-
2	2	2	-	6	24	3	21	7	9	4	5
2	5	4	1	7	28	10	18	1	1	-	1
2	38	35	3	1	2	1	1	3	38	24	14
4	18	10	8	9	42	5	11	8	15	3	12
1	2	1	1	3	7	4	3	4	57	20	37
3	6	3	3	-	-	-	-	-	-	-	-
2	4	2	2	5	61	25	36	2	5	2	3
2	2	2	-	1	1	1	-	5	7	4	3
3	5	4	1	4	21	8	13	5	23	10	13
1	6	-	6	15	472	161	285	8	34	10	24
1	7	-	7	4	42	27	15	6	10	3	7
3	11	8	3	-	-	-	-	2	2	-	2
2	2	2	-	-	-	-	-	-	-	-	-
2	11	5	6	-	-	-	-	2	4	3	1
-	-	-	-	-	-	-	-	2	2	-	2
1	1	1	-	2	15	2	13	2	3	1	2
1	1	1	-	-	-	-	-	-	-	-	-
-	-	-	-	1	3	1	2	5	6	2	4
1	5	3	2	2	16	4	12	4	6	3	3
1	10	8	2	7	158	47	85	18	58	16	42
-	-	-	-	2	10	-	10	-	-	-	-
1	7	6	1	1	1	-	1	1	1	-	1
3	16	8	8	3	7	3	4	2	7	6	1
5	30	16	14	1	25	21	4	3	7	1	6
2	3	2	1	2	20	3	17	1	2	1	1
4	18	14	4	3	23	5	18	5	14	6	8
2	4	4	-	-	-	-	-	3	3	3	-
1	2	1	1	3	23	3	20	1	1	1	-

第14表 町別、産業大分類別事業所数

町名	O 教育, 学習支援業				P 医療, 福祉			
	事業所数	従業者数			事業所数	従業者数		
		総数 <sup>1)</sup>	男	女		総数 <sup>1)</sup>	男	女
瀬谷区	145	2,635	1,072	1,563	435	7,258	1,777	5,481
瀬谷町	1	33	10	23	3	128	31	97
瀬谷一丁目	3	44	21	23	8	277	80	197
瀬谷二丁目	1	1	-	1	4	30	4	26
瀬谷三丁目	2	10	8	2	15	159	17	142
瀬谷四丁目	16	93	37	56	28	690	182	508
瀬谷五丁目	2	5	2	3	17	129	40	89
瀬谷六丁目	-	-	-	-	3	34	12	22
宮沢一丁目	-	-	-	-	4	26	7	19
宮沢二丁目	3	4	2	2	7	81	21	60
宮沢三丁目	1	1	-	1	7	104	33	71
宮沢四丁目	1	1	-	1	4	137	36	101
二ツ橋町	7	358	132	226	27	647	130	517
三ツ橋町	30	225	81	144	72	838	132	706
北貫目町	-	-	-	-	1	13	2	11
五貫目町	-	-	-	-	4	111	20	91
目黒谷町	-	-	-	-	1	73	32	41
上瀬谷町	-	-	-	-	1	16	5	11
竹村町	1	176	58	118	1	10	3	7
中屋敷一丁目	-	-	-	-	3	29	6	23
中屋敷二丁目	1	68	41	27	6	257	78	179
中屋敷三丁目	-	-	-	-	1	96	35	61
本郷一丁目	-	-	-	-	7	87	19	68
本郷二丁目	2	9	2	7	3	54	2	52
本郷三丁目	7	82	29	53	9	88	28	60
本郷四丁目	-	-	-	-	-	-	-	-
東南瀬谷一丁目	1	36	18	18	1	7	-	7
東南瀬谷二丁目	2	48	17	31	6	35	14	21
南卸本町	2	81	39	42	3	13	4	9
南卸本一丁目	-	-	-	-	2	28	11	17
南卸本二丁目	4	22	6	16	7	112	11	101
南卸本三丁目	3	63	37	26	3	9	2	7
南下瀬谷一丁目	3	6	-	6	5	112	29	83
南下瀬谷二丁目	2	68	30	38	3	86	18	68
南下瀬谷三丁目	4	47	12	35	5	46	13	33
橋戸一丁目	1	2	-	2	5	153	37	116
橋戸二丁目	2	63	26	37	8	155	76	79
橋戸三丁目	4	28	20	8	8	100	15	85
北新町	4	18	7	11	4	53	4	49
相沢一丁目	1	1	1	-	3	13	2	11
相沢二丁目	2	60	12	48	7	91	22	69
相沢三丁目	1	1	-	1	1	4	-	4
相沢四丁目	2	48	17	31	4	51	4	47
相沢五丁目	-	-	-	-	2	5	1	4
相沢六丁目	1	1	1	-	7	132	45	87
相沢七丁目	1	1	1	-	9	128	37	91
中央野台	8	114	47	67	30	323	97	226
東野一丁目	2	130	60	70	4	57	10	47
阿久和東二丁目	1	2	1	1	4	61	11	50
阿久和東三丁目	-	-	-	-	5	17	3	14
阿久和東四丁目	3	6	-	6	5	78	7	71
阿久和東西一丁目	1	61	25	36	4	40	4	36
阿久和東西二丁目	1	5	-	5	6	64	19	45
阿久和東西三丁目	3	69	34	35	6	101	14	87
阿久和東西三丁目	2	63	8	55	10	191	52	139

(注1) 男女別の不詳を含む

及び従業者数－民営及び国、地方公共団体

瀬谷区

Q 複合サービス事業				R サービス業(他に分類されないもの)				S 公務(他に分類されるものを除く)			
事業所数	従業者数			事業所数	従業者数			事業所数	従業者数		
	総数 <sup>1)</sup>	男	女		総数 <sup>1)</sup>	男	女		総数 <sup>1)</sup>	男	女
14	131	60	71	177	1,877	1,307	570	9	723	420	303
-	-	-	-	1	2	2	-	1	1	1	-
-	-	-	-	2	6	2	4	-	-	-	-
-	-	-	-	-	-	-	-	-	-	-	-
-	-	-	-	4	119	36	83	-	-	-	-
1	22	12	10	5	199	92	107	-	-	-	-
-	-	-	-	6	40	30	10	-	-	-	-
-	-	-	-	2	45	43	2	-	-	-	-
-	-	-	-	1	1	1	-	-	-	-	-
-	-	-	-	1	1	1	-	-	-	-	-
-	-	-	-	2	93	86	7	-	-	-	-
-	-	-	-	1	34	21	13	-	-	-	-
-	-	-	-	19	164	97	67	3	661	358	303
2	22	6	16	7	56	35	21	-	-	-	-
-	-	-	-	7	138	116	22	-	-	-	-
-	-	-	-	5	22	17	5	-	-	-	-
-	-	-	-	8	114	96	18	-	-	-	-
-	-	-	-	5	48	41	7	-	-	-	-
-	-	-	-	5	25	20	5	1	1	1	-
-	-	-	-	1	1	1	-	-	-	-	-
-	-	-	-	2	18	6	12	1	23	23	-
-	-	-	-	1	4	3	1	-	-	-	-
-	-	-	-	2	6	5	1	-	-	-	-
2	25	14	11	1	-	-	-	-	-	-	-
-	-	-	-	3	11	9	2	-	-	-	-
-	-	-	-	3	21	12	9	-	-	-	-
-	-	-	-	2	107	96	11	-	-	-	-
1	4	2	2	5	29	23	6	-	-	-	-
1	6	3	3	1	3	2	1	-	-	-	-
1	4	1	3	5	72	52	20	-	-	-	-
1	6	3	3	2	58	35	23	-	-	-	-
-	-	-	-	3	16	13	3	-	-	-	-
-	-	-	-	1	1	1	-	-	-	-	-
-	-	-	-	6	95	71	24	1	23	23	-
-	-	-	-	4	15	7	8	-	-	-	-
-	-	-	-	1	1	-	1	-	-	-	-
-	-	-	-	1	4	2	2	-	-	-	-
-	-	-	-	7	29	19	10	-	-	-	-
1	5	3	2	3	11	7	4	1	1	1	-
1	6	2	4	2	48	47	1	-	-	-	-
-	-	-	-	2	3	2	1	-	-	-	-
-	-	-	-	4	28	23	5	-	-	-	-
-	-	-	-	2	8	5	3	-	-	-	-
-	-	-	-	1	1	1	-	-	-	-	-
1	5	-	5	-	-	-	-	-	-	-	-
-	-	-	-	-	-	-	-	-	-	-	-
-	-	-	-	1	1	1	-	-	-	-	-
-	-	-	-	-	-	-	-	-	-	-	-
-	-	-	-	1	1	1	-	-	-	-	-
-	-	-	-	3	10	8	2	1	13	13	-
-	-	-	-	1	3	2	1	-	-	-	-
1	19	10	9	4	26	21	5	-	-	-	-
-	-	-	-	2	8	5	3	-	-	-	-
-	-	-	-	2	5	1	4	-	-	-	-
1	7	4	3	1	6	4	2	-	-	-	-

第14表 町別、産業大分類別事業所数

町名	総数				A 農業, 林業			
	事業所数	従業者数			事業所数	従業者数		
		総数 <sup>1)</sup>	男	女		総数 <sup>1)</sup>	男	女
阿久和西四丁目	48	439	314	125	1	2	2	-
阿久和南一丁目	32	601	355	246	-	-	-	-
阿久和南二丁目	43	807	366	441	-	-	-	-
阿久和南三丁目	48	701	389	312	2	21	6	15
阿久和南四丁目	57	703	370	333	-	-	-	-

(注1) 男女別の不詳を含む

及び従業者数－民営及び国、地方公共団体 (続)

瀬谷区

B 漁業				C 鉱業, 採石業, 砂利採取業				D 建設業				
事業 所数	従業者数			事業 所数	従業者数			事業 所数	従業者数			
	総数 <sup>1)</sup>	男	女		総数 <sup>1)</sup>	男	女		総数 <sup>1)</sup>	男	女	
-	-	-	-	-	-	-	-	-	14	82	63	19
-	-	-	-	-	-	-	-	-	11	101	68	33
-	-	-	-	-	-	-	-	-	14	159	140	19
-	-	-	-	-	-	-	-	-	8	48	37	11
-	-	-	-	-	-	-	-	-	6	42	40	2

第14表 町別、産業大分類別事業所数

町名	E 製造業				F 電気・ガス・熱供給・水道業			
	事業所数	従業者数			事業所数	従業者数		
		総数 <sup>1)</sup>	男	女		総数 <sup>1)</sup>	男	女
阿久和西四丁目	5	64	57	7	-	-	-	-
阿久和南一丁目	5	31	21	10	-	-	-	-
阿久和南二丁目	6	45	33	12	-	-	-	-
阿久和南三丁目	5	64	40	24	-	-	-	-
阿久和南四丁目	-	-	-	-	-	-	-	-

(注1) 男女別の不詳を含む

及び従業者数－民営及び国、地方公共団体 (続)

瀬谷区

G 情報通信業				H 運輸業、郵便業				I 卸売業、小売業			
事業 所数	従業者数			事業 所数	従業者数			事業 所数	従業者数		
	総数 <sup>1)</sup>	男	女		総数 <sup>1)</sup>	男	女		総数 <sup>1)</sup>	男	女
-	-	-	-	1	117	110	7	10	79	46	33
1	1	-	1	-	-	-	-	8	49	43	6
1	1	1	-	1	13	10	3	6	50	27	23
-	-	-	-	5	121	113	8	5	52	42	10
-	-	-	-	5	187	154	33	12	179	71	108

第14表 町別、産業大分類別事業所数

町名	J 金融業, 保険業				K 不動産業, 物品賃貸業			
	事業所数	従業者数			事業所数	従業者数		
		総数 <sup>1)</sup>	男	女		総数 <sup>1)</sup>	男	女
阿久和西四丁目	-	-	-	-	1	8	4	4
阿久和南一丁目	-	-	-	-	2	7	7	-
阿久和南二丁目	-	-	-	-	1	10	1	9
阿久和南三丁目	-	-	-	-	3	8	5	3
阿久和南四丁目	-	-	-	-	4	11	7	4

(注1) 男女別の不詳を含む



及び従業者数－民営及び国、地方公共団体 (続)

瀬谷区

L 学術研究，専門・技術サービス業				M 宿泊業，飲食サービス業				N 生活関連サービス業，娯楽業			
事業 所数	従業者数			事業 所数	従業者数			事業 所数	従業者数		
	総数 <sup>1)</sup>	男	女		総数 <sup>1)</sup>	男	女		総数 <sup>1)</sup>	男	女
-	-	-	-	6	20	8	12	3	4	2	2
-	-	-	-	1	7	1	6	-	-	-	-
-	-	-	-	4	66	15	51	1	16	12	4
-	-	-	-	3	40	11	29	2	37	15	22
1	1	1	-	8	23	3	20	2	5	2	3

第14表 町別、産業大分類別事業所数

町名	O 教育, 学習支援業				P 医療, 福祉			
	事業所数	従業者数			事業所数	従業者数		
		総数 <sup>1)</sup>	男	女		総数 <sup>1)</sup>	男	女
阿久和西四丁目	-	-	-	-	6	58	17	41
阿久和南一丁目	2	385	201	184	-	-	-	-
阿久和南二丁目	-	-	-	-	6	428	120	308
阿久和南三丁目	1	1	1	-	11	278	90	188
阿久和南四丁目	3	95	28	67	9	115	33	82

(注1) 男女別の不詳を含む

及び従業者数－民営及び国、地方公共団体 (続)

瀬谷区

Q 複合サービス事業				R サービス業(他に分類されないもの)			S 公務(他に分類されるものを除く)				
事業 所数	従業者数			事業 所数	従業者数			事業 所数	従業者数		
	総数 <sup>1)</sup>	男	女		総数 <sup>1)</sup>	男	女		総数 <sup>1)</sup>	男	女
-	-	-	-	1	5	5	-	-	-	-	-
-	-	-	-	2	20	14	6	-	-	-	-
-	-	-	-	3	19	7	12	-	-	-	-
-	-	-	-	3	31	29	2	-	-	-	-
-	-	-	-	7	45	31	14	-	-	-	-



# 付 録 1

## (産業分類表)

令和3年 経済センサス-活動調査 産業分類表

大分類	中分類	小分類
A 農業, 林業	01 農業	010 管理, 補助的経済活動を行う事業所 011 耕種農業 012 畜産農業 013 農業サービス業(園芸サービス業を除く) 014 園芸サービス業
	02 林業	020 管理, 補助的経済活動を行う事業所 021 育林業 022 素材生産業 023 特用林産物生産業(きのこ類の栽培を除く) 024 林業サービス業 029 その他の林業
B 漁業	03 漁業(水産養殖業を除く)	030 管理, 補助的経済活動を行う事業所 031 海面漁業 032 内水面漁業
	04 水産養殖業	040 管理, 補助的経済活動を行う事業所 041 海面養殖業 042 内水面養殖業
C 鉱業, 採石業, 砂利採取業	05 鉱業, 採石業, 砂利採取業	050 管理, 補助的経済活動を行う事業所 051 金属鉱業 052 石炭・亜炭鉱業 053 原油・天然ガス鉱業 054 採石業, 砂・砂利・玉石採取業 055 窯業原料用鉱物鉱業(耐火物・陶磁器・ガラス・セメント原料用に限る) 059 その他の鉱業
D 建設業	06 総合工事業	060 管理, 補助的経済活動を行う事業所 061 一般土木建築工事業 062 土木工事業(舗装工事業を除く) 063 舗装工事業 064 建築工事業(木造建築工事業を除く) 065 木造建築工事業 066 建築リフォーム工事業
	07 職別工事業(設備工事業を除く)	070 管理, 補助的経済活動を行う事業所 071 大工工事業 072 とび・土工・コンクリート工事業 073 鉄骨・鉄筋工事業 074 石工・れんが・タイル・ブロック工事業 075 左官工事業 076 板金・金物工事業 077 塗装工事業 078 床・内装工事業 079 その他の職別工事業
	08 設備工事業	080 管理, 補助的経済活動を行う事業所 081 電気工事業 082 電気通信・信号装置工事業 083 管工事業(さく井工事業を除く) 084 機械器具設置工事業 089 その他の設備工事業
E 製造業	09 食料品製造業	090 管理, 補助的経済活動を行う事業所 091 畜産食料品製造業 092 水産食料品製造業 093 野菜缶詰・果実缶詰・農産保存食料品製造業 094 調味料製造業 095 糖類製造業 096 精穀・製粉業 097 パン・菓子製造業 098 動植物油脂製造業 099 その他の食料品製造業
	10 飲料・たばこ・飼料製造業	100 管理, 補助的経済活動を行う事業所 101 清涼飲料製造業 102 酒類製造業 103 茶・コーヒー製造業(清涼飲料を除く) 104 製氷業 105 たばこ製造業 106 飼料・有機質肥料製造業
	11 繊維工業	110 管理, 補助的経済活動を行う事業所 111 製糸業, 紡績業, 化学繊維・ねん糸等製造業 112 織物業 113 ニット生地製造業 114 染色整理業 115 網・網・レース・繊維粗製品製造業 116 外衣・シャツ製造業(和式を除く) 117 下着類製造業 118 和装製品・その他の衣服・繊維製身の回り品製造業 119 その他の繊維製品製造業
	12 木材・木製品製造業 (家具を除く)	120 管理, 補助的経済活動を行う事業所 121 製材業, 木製品製造業 122 造作材・合板・建築用組立材料製造業 123 木製容器製造業(竹, とうを含む) 129 その他の木製品製造業(竹, とうを含む)
	13 家具・装備品製造業	130 管理, 補助的経済活動を行う事業所 131 家具製造業 132 宗教用具製造業 133 建具製造業 139 その他の家具・装備品製造業
14 パルプ・紙・紙加工品製造業	140 管理, 補助的経済活動を行う事業所 141 パルプ製造業 142 紙製造業	

大分類	中分類	小分類
E 製造業	14 パルプ・紙・紙加工品製造業	143 加工紙製造業 144 紙製品製造業 145 紙製容器製造業 149 その他のパルプ・紙・紙加工品製造業
	15 印刷・同関連業	150 管理、補助的経済活動を行う事業所 151 印刷業 152 製版業 153 製本業、印刷物加工業 159 印刷関連サービス業
	16 化学工業	160 管理、補助的経済活動を行う事業所 161 化学肥料製造業 162 無機化学工業製品製造業 163 有機化学工業製品製造業 164 油脂加工製品・石けん・合成洗剤・界面活性剤・塗料製造業 165 医薬品製造業 166 化粧品・歯磨・その他の化粧品調整品製造業 169 その他の化学工業
	17 石油製品・石炭製品製造業	170 管理、補助的経済活動を行う事業所 171 石油精製業 172 潤滑油・グリース製造業(石油精製業によらないもの) 173 コークス製造業 174 舗装材料製造業 179 その他の石油製品・石炭製品製造業
	18 プラスチック製品製造業 (別掲を除く)	180 管理、補助的経済活動を行う事業所 181 プラスチック板・棒・管・継手・異形押出製品製造業 182 プラスチックフィルム・シート・床材・合成皮革製造業 183 工業用プラスチック製品製造業 184 発泡・強化プラスチック製品製造業 185 プラスチック成形材料製造業(廃プラスチックを含む) 189 その他のプラスチック製品製造業
	19 ゴム製品製造業	190 管理、補助的経済活動を行う事業所 191 タイヤ・チューブ製造業 192 ゴム製・プラスチック製履物・同附属品製造業 193 ゴムベルト・ゴムホース・工業用ゴム製品製造業 199 その他のゴム製品製造業
	20 なめし革・同製品・毛皮製造業	200 管理、補助的経済活動を行う事業所 201 なめし革製造業 202 工業用革製品製造業(手袋を除く) 203 革製履物用材料・同附属品製造業 204 革製履物製造業 205 革製手袋製造業 206 かばん製造業 207 袋物製造業 208 毛皮製造業 209 その他のなめし革製品製造業
	21 窯業・土石製品製造業	210 管理、補助的経済活動を行う事業所 211 ガラス・同製品製造業 212 セメント・同製品製造業 213 建設用粘土製品製造業(陶磁器製を除く) 214 陶磁器・同関連製品製造業 215 耐火物製造業 216 炭素・黒鉛製品製造業 217 研磨材・同製品製造業 218 骨材・石工品等製造業 219 その他の窯業・土石製品製造業
	22 鉄鋼業	220 管理、補助的経済活動を行う事業所 221 製鉄業 222 製鋼・製鋼圧延業 223 製鋼を行わない鋼材製造業(表面処理鋼材を除く) 224 表面処理鋼材製造業 225 鉄素形材製造業 229 その他の鉄鋼業
	23 非鉄金属製造業	230 管理、補助的経済活動を行う事業所 231 非鉄金属第1次製錬・精製業 232 非鉄金属第2次製錬・精製業(非鉄金属合金製造業を含む) 233 非鉄金属・同合金圧延業(抽伸、押出しを含む) 234 電線・ケーブル製造業 235 非鉄金属素形材製造業 239 その他の非鉄金属製造業
	24 金属製品製造業	240 管理、補助的経済活動を行う事業所 241 プリキ缶・その他のめっき板等製品製造業 242 洋食器・刃物・手道具・金物類製造業 243 暖房・調理等装置、配管工事用附属品製造業 244 建設用・建築用金属製品製造業(製缶板金業を含む) 245 金属素形材製品製造業 246 金属被覆・彫刻業、熱処理業(ほうろう鉄器を除く) 247 金属線製品製造業(ねじ類を除く) 248 ボルト・ナット・リベット・小ねじ・木ねじ等製造業 249 その他の金属製品製造業
	25 はん用機械器具製造業	250 管理、補助的経済活動を行う事業所 251 ボイラ・原動機製造業 252 ポンプ・圧縮機器製造業 253 一般産業用機械・装置製造業 259 その他のはん用機械・同部分品製造業
26 生産用機械器具製造業	260 管理、補助的経済活動を行う事業所 261 農業用機械製造業(農業用器具を除く) 262 建設機械・鉱山機械製造業 263 繊維機械製造業 264 生活関連産業用機械製造業	

大分類	中分類	小分類
E 製造業	26 生産用機械器具製造業	265 基礎素材産業用機械製造業 266 金属加工機械製造業 267 半導体・フラットパネルディスプレイ製造装置製造業 269 その他の生産用機械・同部分品製造業
	27 業務用機械器具製造業	270 管理、補助的経済活動を行う事業所 271 事務用機械器具製造業 272 サービス用・娯楽用機械器具製造業 273 計量器・測定器・分析機器・試験機・測量機械器具・理化学機械器具製造業 274 医療用機械器具・医療用品製造業 275 光学機械器具・レンズ製造業 276 武器製造業
	28 電子部品・デバイス・電子回路製造業	280 管理、補助的経済活動を行う事業所 281 電子デバイス製造業 282 電子部品製造業 283 記録メディア製造業 284 電子回路製造業 285 ユニット部品製造業 289 その他の電子部品・デバイス・電子回路製造業
	29 電気機械器具製造業	290 管理、補助的経済活動を行う事業所 291 発電用・送電用・配電用電気機械器具製造業 292 産業用電気機械器具製造業 293 民生用電気機械器具製造業 294 電球・電気照明器具製造業 295 電池製造業 296 電子応用装置製造業 297 電気計測器製造業 299 その他の電気機械器具製造業
	30 情報通信機械器具製造業	300 管理、補助的経済活動を行う事業所 301 通信機械器具・同関連機械器具製造業 302 映像・音響機械器具製造業 303 電子計算機・同附属装置製造業
	31 輸送用機械器具製造業	310 管理、補助的経済活動を行う事業所 311 自動車・同附属品製造業 312 鉄道車両・同部分品製造業 313 船舶製造・修理業、船用機関製造業 314 航空機・同附属品製造業 315 産業用運搬車両・同部分品・附属品製造業 319 その他の輸送用機械器具製造業
	32 その他の製造業	320 管理、補助的経済活動を行う事業所 321 貴金属・宝石製品製造業 322 装身具・装飾品・ボタン・同関連品製造業(貴金属・宝石製を除く) 323 時計・同部分品製造業 324 楽器製造業 325 がん具・運動用具製造業 32A がん具製造業 32B 運動用具製造業 326 ペン・鉛筆・絵画用品・その他の事務用品製造業 327 漆器製造業 328 量等生活雑貨製品製造業 329 他に分類されない製造業 32C 情報記録物製造業(新聞、書籍等の印刷物を除く) 32D 他に分類されないその他の製造業
F 電気・ガス・熱供給・水道業	33 電気業	330 管理、補助的経済活動を行う事業所 331 電気業
	34 ガス業	340 管理、補助的経済活動を行う事業所 341 ガス業
	35 熱供給業	350 管理、補助的経済活動を行う事業所 351 熱供給業
	36 水道業	360 管理、補助的経済活動を行う事業所 361 上水道業 362 工業用水道業 363 下水道業
G 情報通信業	37 通信業	370 管理、補助的経済活動を行う事業所 371 固定電気通信業 372 移動電気通信業 373 電気通信に附帯するサービス業
	38 放送業	380 管理、補助的経済活動を行う事業所 381 公共放送業(有線放送業を除く) 382 民間放送業(有線放送業を除く) 383 有線放送業
	39 情報サービス業	390 管理、補助的経済活動を行う事業所 391 ソフトウェア業 392 情報処理・提供サービス業 39A 情報処理サービス業 39B 情報提供サービス業 39C その他の情報処理・提供サービス業
	40 インターネット附随サービス業	400 管理、補助的経済活動を行う事業所 401 インターネット附随サービス業
	41 映像・音声・文字情報制作業	410 管理、補助的経済活動を行う事業所 411 映像情報制作・配給業 412 音声情報制作業 413 新聞業 414 出版業 415 広告制作業 416 映像・音声・文字情報制作に附帯するサービス業
H 運輸業、郵便業	42 鉄道業	420 管理、補助的経済活動を行う事業所 421 鉄道業
	43 道路旅客運送業	430 管理、補助的経済活動を行う事業所 431 一般乗合旅客自動車運送業



大分類	中分類	小分類	
H 運輸業、郵便業	43 道路旅客運送業	432 一般乗用旅客自動車運送業 433 一般貸切旅客自動車運送業 439 その他の道路旅客運送業	
	44 道路貨物運送業	440 管理、補助的経済活動を行う事業所 441 一般貨物自動車運送業 442 特定貨物自動車運送業 443 貨物軽自動車運送業 444 集配利用運送業 449 その他の道路貨物運送業	
	45 水運業	450 管理、補助的経済活動を行う事業所 451 外航海運業 452 沿海海運業 453 内陸水運業 454 船舶貸渡業	
	46 航空運輸業	460 管理、補助的経済活動を行う事業所 461 航空運送業 462 航空機使用業(航空運送業を除く)	
	47 倉庫業	470 管理、補助的経済活動を行う事業所 471 倉庫業(冷蔵倉庫業を除く) 472 冷蔵倉庫業	
	48 運輸に附帯するサービス業	480 管理、補助的経済活動を行う事業所 481 港湾運送業 482 貨物運送取扱業(集配利用運送業を除く) 483 運送代理店 484 こん包業 485 運輸施設提供業 489 その他の運輸に附帯するサービス業	
	49 郵便業(信書便事業を含む)	490 管理、補助的経済活動を行う事業所 491 郵便業(信書便事業を含む)	
	I 卸売業、小売業	50 各種商品卸売業	500 管理、補助的経済活動を行う事業所 501 各種商品卸売業 50A 各種商品卸売業(従業者が常時100人以上のもの) 50B その他の各種商品卸売業
		51 繊維・衣服等卸売業	510 管理、補助的経済活動を行う事業所 511 繊維品卸売業(衣服、身の回り品を除く) 512 衣服卸売業 513 身の回り品卸売業
52 飲食料品卸売業		520 管理、補助的経済活動を行う事業所 521 農畜産物・水産物卸売業 52A 米穀類卸売業 52B 野菜・果実卸売業 52C 食肉卸売業 52D 生鮮魚介卸売業 52E その他の農畜産物・水産物卸売業 522 食料・飲料卸売業	
53 建築材料、鉱物・金属材料等卸売業		530 管理、補助的経済活動を行う事業所 531 建築材料卸売業 532 化学製品卸売業 533 石油・鉱物卸売業 534 鉄鋼製品卸売業 535 非鉄金属卸売業 536 再生資源卸売業	
54 機械器具卸売業		540 管理、補助的経済活動を行う事業所 541 産業機械器具卸売業 542 自動車卸売業 543 電気機械器具卸売業 549 その他の機械器具卸売業	
55 その他の卸売業		550 管理、補助的経済活動を行う事業所 551 家具・建具・じゅう器等卸売業 552 医薬品・化粧品等卸売業 553 紙・紙製品卸売業 559 他に分類されない卸売業 55A 代理商、仲立業 55B 他に分類されないその他の卸売業	
56 各種商品小売業		560 管理、補助的経済活動を行う事業所 561 百貨店、総合スーパー 569 その他の各種商品小売業(従業者が常時50人未満のもの)	
57 織物・衣服・身の回り品小売業		570 管理、補助的経済活動を行う事業所 571 呉服・服地・寝具小売業 572 男子服小売業 573 婦人・子供服小売業 574 靴・履物小売業 579 その他の織物・衣服・身の回り品小売業	
58 飲食料品小売業		580 管理、補助的経済活動を行う事業所 581 各種食料品小売業 582 野菜・果実小売業 583 食肉小売業 584 鮮魚小売業 585 酒小売業 586 菓子・パン小売業 589 その他の飲食料品小売業 58A 料理品小売業 58B 他に分類されない飲食料品小売業	
59 機械器具小売業		590 管理、補助的経済活動を行う事業所 591 自動車小売業 592 自転車小売業 593 機械器具小売業(自動車、自転車を除く)	
60 その他の小売業		600 管理、補助的経済活動を行う事業所 601 家具・建具・畳小売業	

大分類	中分類	小分類
I 卸売業, 小売業	60 その他の小売業	602 じゅう器小売業 603 医薬品・化粧品小売業 604 農耕用品小売業 605 燃料小売業 606 書籍・文房具小売業 607 スポーツ用品・がん具・娯楽用品・楽器小売業 60A スポーツ用品小売業 60B がん具・娯楽用品小売業 60C 楽器小売業 608 写真機・時計・眼鏡小売業 609 他に分類されない小売業 60D 花・植木小売業 60E ペット・ペット用品小売業 60F 中古品小売業(他に分類されないもの) 60G 他に分類されないその他の小売業
	61 無店舗小売業	610 管理, 補助的経済活動を行う事業所 611 通信販売・訪問販売小売業 612 自動販売機による小売業 619 その他の無店舗小売業
J 金融業, 保険業	62 銀行業	620 管理, 補助的経済活動を行う事業所 621 中央銀行 622 銀行(中央銀行を除く)
	63 協同組織金融業	630 管理, 補助的経済活動を行う事業所 631 中小企業等金融業 632 農林水産金融業
	64 貸金業, クレジットカード業等 非預金信用機関	640 管理, 補助的経済活動を行う事業所 641 貸金業 642 質屋 643 クレジットカード業, 割賦金融業 649 その他の非預金信用機関
	65 金融商品取引業, 商品先物取引業	650 管理, 補助的経済活動を行う事業所 651 金融商品取引業 652 商品先物取引業, 商品投資顧問業
	66 補助的金融業等	660 管理, 補助的経済活動を行う事業所 661 補助的金融業, 金融附帯業 662 信託業 663 金融代理業
	67 保険業(保険媒介代理業, 保険サービス業を含む)	670 管理, 補助的経済活動を行う事業所 671 生命保険業 672 損害保険業 673 共済事業, 少額短期保険業 674 保険媒介代理業 675 保険サービス業
K 不動産業, 物品賃貸業	68 不動産取引業	680 管理, 補助的経済活動を行う事業所 681 建物売買業, 土地売買業 682 不動産代理業・仲介業
	69 不動産賃貸業・管理業	690 管理, 補助的経済活動を行う事業所 691 不動産賃貸業(貸家業, 貸間業を除く) 692 貸家業, 貸間業 693 駐車場業 694 不動産管理業
	70 物品賃貸業	700 管理, 補助的経済活動を行う事業所 701 各種物品賃貸業 70C 総合リース業 70D その他の各種物品賃貸業 702 産業用機械器具賃貸業 703 事務用機械器具賃貸業 704 自動車賃貸業 705 スポーツ・娯楽用品賃貸業 709 その他の物品賃貸業 70A 音楽・映像記録物賃貸業(別掲を除く) 70B 他に分類されない物品賃貸業
L 学術研究, 専門・技術サービス業	71 学術・開発研究機関	710 管理, 補助的経済活動を行う事業所 711 自然科学研究所 712 人文・社会科学研究所
	72 専門サービス業 (他に分類されないもの)	720 管理, 補助的経済活動を行う事業所 721 法律事務所, 特許事務所 72A 法律事務所 72B 特許事務所 722 公証人役場, 司法書士事務所, 土地家屋調査士事務所 72J 公証人役場, 司法書士事務所 72K 土地家屋調査士事務所 723 行政書士事務所 724 公認会計士事務所, 税理士事務所 72C 公認会計士事務所 72D 税理士事務所 725 社会保険労務士事務所 726 デザイン業 727 著述・芸術家業 728 経営コンサルタント業, 純粋持株会社 72E 経営コンサルタント業 72F 純粋持株会社 729 その他の専門サービス業 72G 興信所 72H 他に分類されない専門サービス業
	73 広告業	730 管理, 補助的経済活動を行う事業所 731 広告業
	74 技術サービス業 (他に分類されないもの)	740 管理, 補助的経済活動を行う事業所 741 獣医業

大分類	中分類	小分類
L 学術研究, 専門・技術サービス業	74 技術サービス業 (他に分類されないもの)	742 土木建築サービス業 74A 建築設計業 74B 測量業 74C その他の土木建築サービス業 743 機械設計業 744 商品・非破壊検査業 745 計量証明業 746 写真業 74D 写真業(商業写真業を除く) 74E 商業写真業 749 その他の技術サービス業
M 宿泊業, 飲食サービス業	75 宿泊業	750 管理, 補助的経済活動を行う事業所 751 旅館, ホテル 752 簡易宿所 753 下宿業 759 その他の宿泊業 75A 会社・団体の宿泊所 75B 他に分類されない宿泊業
	76 飲食店	760 管理, 補助的経済活動を行う事業所 761 食堂, レストラン(専門料理店を除く) 762 専門料理店 76A 日本料理店 76B 中華料理店 76C 焼肉店 76D その他の専門料理店 763 そば・うどん店 764 すし店 765 酒場, ビヤホール 766 バー, キャバレー, ナイトクラブ 767 喫茶店 769 その他の飲食店 76E ハンバーガー店 76F お好み焼・焼きそば・たこ焼店 76G 他に分類されない飲食店
	77 持ち帰り・配達飲食サービス業	770 管理, 補助的経済活動を行う事業所 771 持ち帰り飲食サービス業 772 配達飲食サービス業
N 生活関連サービス業, 娯楽業	78 洗濯・理容・美容・浴場業	780 管理, 補助的経済活動を行う事業所 781 洗濯業 78A 普通洗濯業 78B リネンサブライ業 782 理容業 783 美容業 784 一般公衆浴場業 785 その他の公衆浴場業 789 その他の洗濯・理容・美容・浴場業 78C 洗張・染物業 78D 他に分類されない洗濯・理容・美容・浴場業
	79 その他の生活関連サービス業	790 管理, 補助的経済活動を行う事業所 791 旅行業 793 衣服裁縫修理業 794 物品預り業 795 火葬・墓地管理業 796 冠婚葬祭業 79A 葬儀業 79B 結婚式場業 79C 冠婚葬祭互助会 799 他に分類されない生活関連サービス業 79D 写真プリント, 現像・焼付業 79E 他に分類されないその他の生活関連サービス業
	80 娯楽業	800 管理, 補助的経済活動を行う事業所 801 映画館 802 興行場(別掲を除く), 興行団 803 競輪・競馬等の競走場, 競技団 804 スポーツ施設提供業 80A スポーツ施設提供業(別掲を除く) 80B 体育館 80C ゴルフ場 80D ゴルフ練習場 80E ボウリング場 80F テニス場 80G バッティング・テニス練習場 80H フィットネスクラブ 805 公園, 遊園地 806 遊戯場 80J マージャンクラブ 80K パチンコホール 80L ゲームセンター 80M その他の遊戯場 809 その他の娯楽業 80N カラオケボックス業 80Q 娯楽に附帯するサービス業 80R 他に分類されない娯楽業
	0 教育, 学習支援業	81 学校教育

大分類	中分類	小分類
0 教育, 学習支援業	81 学校教育	815 特別支援学校 816 高等教育機関 817 専修学校, 各種学校 81A 専修学校 81B 各種学校 818 学校教育支援機関
	82 その他の教育, 学習支援業	820 管理, 補助的経済活動を行う事業所 821 社会教育 82A 公民館 82B 図書館 82C 博物館, 美術館 82D 動物園, 植物園, 水族館 82N 社会通信教育 82P その他の社会教育 822 職業・教育支援施設 823 学習塾 824 教養・技能教授業 82F 音楽教授業 82G 書道教授業 82H 生花・茶道教授業 82J そろばん教授業 82K 外国語会話教授業 82L スポーツ・健康教授業 82M その他の教養・技能教授業 829 他に分類されない教育, 学習支援業
P 医療, 福祉	83 医療業	830 管理, 補助的経済活動を行う事業所 831 病院 832 一般診療所 833 歯科診療所 834 助産・看護業 83A 助産所 83B 看護業 835 療術業 836 医療に附帯するサービス業 83C 歯科技工所 83D その他の医療に附帯するサービス業
	84 保健衛生	840 管理, 補助的経済活動を行う事業所 841 保健所 842 健康相談施設 849 その他の保健衛生
	85 社会保険・社会福祉・介護事業	850 管理, 補助的経済活動を行う事業所 851 社会保険事業団体 852 福祉事務所 853 児童福祉事業 85A 保育所 85B その他の児童福祉事業 854 老人福祉・介護事業 85C 特別養護老人ホーム 85D 介護老人保健施設 85E 通所・短期入所介護事業 85F 訪問介護事業 85G 認知症老人グループホーム 85H 有料老人ホーム 85J その他の老人福祉・介護事業 855 障害者福祉事業 859 その他の社会保険・社会福祉・介護事業 85K 更生保護事業 85L 他に分類されない社会保険・社会福祉・介護事業
Q 複合サービス事業	86 郵便局	860 管理, 補助的経済活動を行う事業所 861 郵便局 862 郵便局受託業
	87 協同組合 (他に分類されないもの)	870 管理, 補助的経済活動を行う事業所 871 農林水産業協同組合(他に分類されないもの) 872 事業協同組合(他に分類されないもの)
R サービス業 (他に分類されないもの)	88 廃棄物処理業	880 管理, 補助的経済活動を行う事業所 881 一般廃棄物処理業 882 産業廃棄物処理業 889 その他の廃棄物処理業
	89 自動車整備業	890 管理, 補助的経済活動を行う事業所 891 自動車整備業
	90 機械等修理業 (別掲を除く)	900 管理, 補助的経済活動を行う事業所 901 機械修理業(電気機械器具を除く) 902 電気機械器具修理業 903 表具業 909 その他の修理業
	91 職業紹介・労働者派遣業	910 管理, 補助的経済活動を行う事業所 911 職業紹介業 912 労働者派遣業
	92 その他の事業サービス業	920 管理, 補助的経済活動を行う事業所 921 速記・ワープロ入力・複写業 922 建物サービス業 92A ビルメンテナンス業 92B その他の建物サービス業 923 警備業 929 他に分類されない事業サービス業
	93 政治・経済・文化団体	931 経済団体 932 労働団体 933 学術・文化団体 934 政治団体

大分類	中分類	小分類
R サービス業 (他に分類されないもの)	93 政治・経済・文化団体	939 他に分類されない非営利的団体
	94 宗教	941 神道系宗教 942 仏教系宗教 943 キリスト教系宗教 949 その他の宗教
	95 その他のサービス業	950 管理、補助的経済活動を行う事業所 951 集会場 952 と畜場 959 他に分類されないサービス業
S 公務(他に分類されるものを除く)	97 国家公務	971 立法機関 972 司法機関 973 行政機関
	98 地方公務	981 都道府県機関 982 市町村機関



# 付 録 2

(調査票様式【01】～【22】)











# 経済センサス - 活動調査

## 【02】 調査票 (農業、林業、漁業)

農林漁業

### 17 農業、林業、漁業の収入の内訳

第1面の【16】農業、林業、漁業の収入について、その事業内容別の売上(収入)金額を記入してください。(万単位の四捨五入)  
 単位で記入できない場合は、第1面の【16】の売上(収入)金額に占める割合を記入してください。(小数点以下四捨五入)

番号	事業内容	売上(収入)金額				又は割合(%)
		千円	百円	十円	円	
1	耕種農業(種苗業を除く) 稲作、麦類、雑穀、豆類、いも類、野菜(きのこ類を除く含む)、果樹類、花き・花木、 工業農作物(油桐、甘藷、綿、粟などの原料に供するもの)など				0,000	
2	種苗業 耕種農業のうち野菜の種子、花きの種子、飼料作物の種子、花きの球根、野菜の 苗、花きの苗、果樹の苗木などの栽培				0,000	
3	畜産農業(種かん用動物、実験用動物の飼育を除く) 酪農、肉用牛、養豚、養鶏、養蚕などの畜産、昆虫類、へビの飼育、農作物・森林 の保護や増産を目的とする動物の飼育				0,000	
4	養かん用動物の飼育 家庭等における増産教育、生体観察などに供することを目的とする動物の飼育				0,000	
5	実験用動物の飼育 動物、植物等の生物学的実験の製造など科学上の利用に供することを目的と する動物の飼育				0,000	
6	農業サービス業(種苗によるもの) 言語による教育、野菜、果樹、その他の植物等 調査による助付け、育成、繁殖の助付、作業管理又はこれらに必要な施設の管理				0,000	
7	造園・植木業(樹木によるもの) 請負による築庭、庭園樹の植栽、盛園・花壇の手入れ、芝張り、樹木送業				0,000	
8	育林業 自ら保有した材木に關する収入(立木、素材、薪材の販売収入)				0,000	
9	素材生産業 購入した立木を伐木した素材の販売収入				0,000	
10	林業サービス(種苗によるもの) 種苗による造林、伐木・運搬、山林用苗木の育成、炭炭や山糖など				0,000	
11	特用林産物 薪、木炭、その他の特用林産物の生産、まご採取、うるし採取など				0,000	
12	その他の林業 狩猟業、山林用種苗・苗木取付など				0,000	
13	海面漁業(養殖を除く) 底びき網、地びき網、船がかり網、まき網、刺網、定置網、釣・はえ籠、捕鯊、採貝・ 採藻など				0,000	
14	内水面漁業(養殖を除く) 河川、湖沼などの水域に於いて、魚類(とくに、きりぎりす、あなご、まつたけなど) いわゆる鰻類によって繁殖しているものを含む水産動植物の採捕				0,000	
15	湖内養殖業 魚類養殖、貝類養殖、海藻類養殖、真珠養殖、垂苗養育など				0,000	
16	内水面養殖業 内水面において行う養殖業(池中養殖、たけのこ池、水田育苗、さけ、 ます類養殖など)				0,000	

備考

### 18 その他の事業収入額

下記のサービスの種類について、当てはまるものをすべて記入してください。(万単位の四捨五入)  
 単位で記入できない場合は、第1面の【16】の売上(収入)金額に占める割合を記入してください。(小数点以下四捨五入)

分類番号	事業内容	売上(収入)金額(年間)				又は割合(%)
		千円	百円	十円	円	
0 7 - 0 9	非住宅用建物賃貸サービス(成増スペース賃貸サービス、会議 室・ホール等賃貸サービスを除く)				0,000	
0 7 - 2 0	屋外広さスペース提供サービス				0,000	
1 9 - 3 1	各種団体・組合における庶務金・会費収入				0,000	
2 0 - 0 3	寄付金、補助金、助成金、交付金等				0,000	

農林漁業



経済センサス - 活動調査  
【03】 調査票（鉱業、採石業、砂利採取業）

17) 生産数量及び生産金額（単位未満四捨五入）

- 品目名に記述してある条件及び単位で、令和2年1月から12月までの1年間に日本国内で生産、精製した数量を記入してください。
- 生産数量には、他に記述して生産した分を含めず。
- 生産金額は生産工程を経て製品になった物品の価格によるもので、原料、精製料、運賃、販売調剤などの販売費等は含めません。

番号	品目名(条件)	生産数量(年間)		品目名(条件)	番号	生産金額(年間)	
		千単位	単位			千円	円
金属 鉱物							
9111	金鉱(精含量)	g		鉄鉱(精含量)	9131	0,000	91,310,000
9112	銅鉱(精含量)	kg		その他の金属鉱物	9199	0,000	0,000
9121	鉛鉱・亜鉛鉱(精含量)	t					
石炭・亜炭							
9211	石炭(精炭)	t		亜炭(精炭)	9221	0,000	0,000
原油・天然ガス							
9311	原油	kl		天然ガス	9329	0,000	0,000
9321	天然ガス(標準状態)	㎥		その他の原油・天然ガス			
採石、砂・砂利、玉石採取							
9411	花こう岩・閃輝綠石(製品)	t		砂岩(製品)	9461	0,000	0,000
9421	凝灰岩・閃輝綠石(製品)	t		粘板岩(製品)	9471	0,000	0,000
9431	安山岩・閃輝綠石(製品)	t		砂・砂利・玉石	9481	0,000	0,000
9441	大理石(製品)	t		その他の採石、砂・砂利、玉石	9499	0,000	0,000
9451	ぎょう灰岩(製品)	t					
窯業原料鉱物(耐火物・陶磁器・ガラス・セメント原料に限る)							
9511	木炭・亜炭	t		けい石	9551	0,000	0,000
9513	かいろ目粘土	t		人漉けい砂(製品)	9561	0,000	0,000
9519	その他の耐火粘土	t		天然けい砂(含むがい)	9562	0,000	0,000
9521	ろう石・ろう石クレー	t		天然けい砂	9571	0,000	0,000
9531	ドロマイト	t		けい石	9591	0,000	0,000
9541	炭化けい石(含むげん)	t		その他の窯業原料	9599	0,000	0,000
その他の鉱物							
9911	酸性白土	t		湖石	9941	0,000	0,000
9921	ベントナイト	t		他に分類されないもの	9999	0,000	0,000
9931	けいせう土	t		他の鉱物			

鉱業

18) その他の事業収入額

下記のサービスの種類について、当てはまるものすべてを記入してください。(円未満四捨五入)  
金額で記入できない場合は、第1面の「18」欄の売上(収入)金額に占める割合を記入してください。(小数点以下四捨五入)

分類番号	事業内容	売上(収入)金額(年間)				又は割合(%)
		千円	百円	千円	百円	
07-09	非住宅用建物賃貸サービス(収納スペース賃貸サービス、会議室・ホール等賃貸サービスを除く)			0,000		
07-20	屋外広告スペース提供サービス			0,000		
19-31	各種団体・組合に対する賦課金・会費収入			0,000		
20-03	助成金、補助金、運送費交付金等			0,000		

備考



# 経済センサス - 活動調査

## (04) 調査票 (製造業)

※ 第1欄①欄①この事業所の従業員数(3)が10人以上29人以下の場合は、②欄「有形固定資産」及び③欄「製造品在庫額」及び④欄「製造品出荷額」については、記入不要です。40人以上29人以下の場合は、②欄「有形固定資産」及び③欄「製造品在庫額」については、記入不要です。50人以上29人以下の場合は、②欄「有形固定資産」及び③欄「製造品在庫額」については、記入不要です。

**17 人件費及び人材派遣会社への支払額**  
(令和2年1月から12月までの1年間)

金額	千円	百円	十円	円
(1) 常時雇用者に対する人件費(①)及びパート・アルバイト等に対する人件費(②)のうち、③に該当する人件費(④)及びパート・アルバイト等に対する人件費(⑤)のうち、⑥に該当する人件費(⑦)及びパート・アルバイト等に対する人件費(⑧)のうち、⑨に該当する人件費(⑩)及びパート・アルバイト等に対する人件費(⑪)のうち、⑫に該当する人件費(⑬)及びパート・アルバイト等に対する人件費(⑭)のうち、⑮に該当する人件費(⑯)及びパート・アルバイト等に対する人件費(⑰)のうち、⑱に該当する人件費(⑲)及びパート・アルバイト等に対する人件費(⑳)のうち、㉑に該当する人件費(㉒)及びパート・アルバイト等に対する人件費(㉓)のうち、㉔に該当する人件費(㉕)及びパート・アルバイト等に対する人件費(㉖)のうち、㉗に該当する人件費(㉘)及びパート・アルバイト等に対する人件費(㉙)のうち、㉚に該当する人件費(㉛)及びパート・アルバイト等に対する人件費(㉜)のうち、㉝に該当する人件費(㉞)及びパート・アルバイト等に対する人件費(㉟)のうち、㊱に該当する人件費(㊲)及びパート・アルバイト等に対する人件費(㊳)のうち、㊴に該当する人件費(㊵)及びパート・アルバイト等に対する人件費(㊶)のうち、㊷に該当する人件費(㊸)及びパート・アルバイト等に対する人件費(㊹)のうち、㊺に該当する人件費(㊻)及びパート・アルバイト等に対する人件費(㊼)のうち、㊽に該当する人件費(㊾)及びパート・アルバイト等に対する人件費(㊿)のうち、㉑に該当する人件費(㉒)及びパート・アルバイト等に対する人件費(㉓)のうち、㉔に該当する人件費(㉕)及びパート・アルバイト等に対する人件費(㉖)のうち、㉗に該当する人件費(㉘)及びパート・アルバイト等に対する人件費(㉙)のうち、㉚に該当する人件費(㉛)及びパート・アルバイト等に対する人件費(㉜)のうち、㉝に該当する人件費(㉞)及びパート・アルバイト等に対する人件費(㉟)のうち、㊱に該当する人件費(㊲)及びパート・アルバイト等に対する人件費(㊳)のうち、㊴に該当する人件費(㊵)及びパート・アルバイト等に対する人件費(㊶)のうち、㊷に該当する人件費(㊸)及びパート・アルバイト等に対する人件費(㊹)のうち、㊺に該当する人件費(㊻)及びパート・アルバイト等に対する人件費(㊼)のうち、㊽に該当する人件費(㊾)及びパート・アルバイト等に対する人件費(㊿)のうち、	0.000			
合計	0.000			

**18 原材料、燃料、電力の使用額、委託生産費、製造等に関連する外注費及び販売した商品の仕入額**  
(令和2年1月から12月までの1年間)

金額	千円	百円	十円	円
原材料使用額	0.000			
燃料使用額	0.000			
電力使用額	0.000			
委託生産費(外注加工費)	0.000			
製造等に関連する外注費	0.000			
販売した商品の仕入額	0.000			
合計	0.000			

**19 有形固定資産**  
(令和2年1月から12月までの1年間)

金額	千円	百円	十円	円
土地	0.000			
建物	0.000			
機械・運搬具	0.000			
備品	0.000			
有形固定資産の減価償却累計額	0.000			
有形固定資産の純価額	0.000			
合計	0.000			

**20 製造品在庫額、半製品の仕留品の価額及び原材料、燃料の在庫額**  
(令和2年1月から12月までの1年間)

金額	千円	百円	十円	円
製造品在庫額	0.000			
半製品の仕留品の価額	0.000			
原材料、燃料の在庫額	0.000			
合計	0.000			

**21 製造品出荷額、在庫額等**  
(令和2年1月から12月までの1年間)

区分	数量	金額	千円	百円	十円	円
製造品						
半製品						
合計						

**22 製造品出荷額等に占める直接輸出額の割合**  
(令和2年1月から12月までの1年間)

割合(単位: %)	割合
直接輸出額	
製造品出荷額等	
割合	

**23 主要原材料**  
購入したもの

品名	数量	金額	千円	百円	十円	円
その他取入の種類名						
合計						

**24 工業用地及び工業用水**

区分	面積(単位: 平方メートル)	面積(単位: 平方メートル)
工業用水		
公共水道		
井戸水(井戸、湧水から取水した水)		
その他の淡水		
回収水		
海水		

**25 作業工程**  
(令和2年1月から12月までの1年間)

作業工程名	金額	千円	百円	十円	円
製造品以外					
製造品					
合計					

**26 1日当たり水道別用水量**  
(令和2年1月から12月までの1年間の1日当たりの使用量)

区分	水量(単位: 立方メートル)	水量(単位: 立方メートル)
工業用水		
公共水道		
井戸水(井戸、湧水から取水した水)		
その他の淡水		
回収水		
海水		

**27 事業所敷地面積**  
(令和3年6月1日現在)

面積(単位: 平方メートル)	面積(単位: 平方メートル)
敷地面積	
建物敷地面積	
合計	

**28 1日当たり水道別用水量**  
(令和2年1月から12月までの1年間の1日当たりの使用量)

区分	水量(単位: 立方メートル)	水量(単位: 立方メートル)
工業用水		
公共水道		
井戸水(井戸、湧水から取水した水)		
その他の淡水		
回収水		
海水		

**29 作業工程**  
(令和2年1月から12月までの1年間)

作業工程名	金額	千円	百円	十円	円
製造品以外					
製造品					
合計					

**30 備考**

その他取入の種類名

品名	数量	金額	千円	百円	十円	円
その他取入の種類名						
合計						





# 経済センサス - 活動調査

## [05] 調査票 (卸売業、小売業)

### 17 年間商品販売額等

令和2年1月から12月までの1年間の商品販売額(卸売業)を記入してください。(円未満四捨五入)

令和2年の年次及び休業要因(注)の目的を記入してください。また、(注)の「①」の「小売」の欄に記入してください。

※ 令和2年の年次及び休業要因(注)の目的を記入してください。また、(注)の「①」の「小売」の欄に記入してください。

※ 令和2年の年次及び休業要因(注)の目的を記入してください。また、(注)の「①」の「小売」の欄に記入してください。

### 18 その他の事業収入額

※ 第1面の「1」の「(3) 卸売販売額に占める国外販売(再輸出)」及び「(4) 小売の商品販売額(再輸出)」の欄に記入してください。

※ 第1面の「1」の「(3) 卸売販売額に占める国外販売(再輸出)」及び「(4) 小売の商品販売額(再輸出)」の欄に記入してください。

※ 第1面の「1」の「(3) 卸売販売額に占める国外販売(再輸出)」及び「(4) 小売の商品販売額(再輸出)」の欄に記入してください。

### 19 商品売上原価

令和2年1月から12月までの1年間の商品売上原価(年間商品販売額に対する仕入原価)を記入してください。(円未満四捨五入)

※ 令和2年の年次及び休業要因(注)の目的を記入してください。また、(注)の「①」の「小売」の欄に記入してください。

※ 令和2年の年次及び休業要因(注)の目的を記入してください。また、(注)の「①」の「小売」の欄に記入してください。

### 20 年初及び年末商品手持額

令和2年の年初及び年末商品手持額(注)の目的を記入してください。また、(注)の「①」の「小売」の欄に記入してください。

※ 令和2年の年次及び休業要因(注)の目的を記入してください。また、(注)の「①」の「小売」の欄に記入してください。

### 21 小売販売額の商品販売形態別割合

第1面の「1」の「(3) 卸売販売額」のうち「(5) 小売の商品販売額」の割合を記入してください。

※ 令和2年の年次及び休業要因(注)の目的を記入してください。また、(注)の「①」の「小売」の欄に記入してください。

### 22 セルフサービス方式の採行

令和2年の年次及び休業要因(注)の目的を記入してください。また、(注)の「①」の「小売」の欄に記入してください。

※ 令和2年の年次及び休業要因(注)の目的を記入してください。また、(注)の「①」の「小売」の欄に記入してください。

### 23 売上面積

令和2年の年次及び休業要因(注)の目的を記入してください。また、(注)の「①」の「小売」の欄に記入してください。

※ 令和2年の年次及び休業要因(注)の目的を記入してください。また、(注)の「①」の「小売」の欄に記入してください。

### 24 営業時間

令和2年の年次及び休業要因(注)の目的を記入してください。また、(注)の「①」の「小売」の欄に記入してください。

※ 令和2年の年次及び休業要因(注)の目的を記入してください。また、(注)の「①」の「小売」の欄に記入してください。

### 25 店舗形態

令和2年の年次及び休業要因(注)の目的を記入してください。また、(注)の「①」の「小売」の欄に記入してください。

※ 令和2年の年次及び休業要因(注)の目的を記入してください。また、(注)の「①」の「小売」の欄に記入してください。

### 備考

令和2年の年次及び休業要因(注)の目的を記入してください。また、(注)の「①」の「小売」の欄に記入してください。

※ 令和2年の年次及び休業要因(注)の目的を記入してください。また、(注)の「①」の「小売」の欄に記入してください。







経済センサス - 活動調査  
【07】 調査票 (飲食サービス業)

飲食サービス

17 サービス収入の内訳

下記のサービスの種類について、当てはまるものすべてを記入してください。(7月未満四捨五入)  
金額で記入できない場合は、第1面の【欄1】売上(収入)金額に占める割合を記入してください。(4)飲食以下四捨五入)

番号	サービスの種類	売上(収入)金額 千円百円十円 円	又は割合 (%)
1	店舗内飲食サービス(給食サービスを除く) 客の注文に応じて、店舗内で調理した各種飲食料품을、その場で飲食させるサービス	0.000	
2	持ち帰り飲食サービス 客の注文に応じて、店舗内(車庫等を含む)で調理した各種飲食料품을、持ち帰る状態で提供するサービス	0.000	
3	配達飲食サービス(給食サービスを除く) 客の注文に応じて、事業所内で調理した各種飲食料품을、客の求める場所に配達するサービス	0.000	
4	学校向け 学校から委託を受け、継続的に生徒・教職員などに調理した飲食料品を提供するサービス	0.000	
5	医療・福祉施設向け 医療・福祉施設から委託を受け、継続的に患者・施設利用者などに調理した飲食料品を提供するサービス	0.000	
6	その他 その他の給食サービス	0.000	
7	結婚式サービス 葬式、披露宴(二次会等を含む)などの婚礼のための施設・サービスの提供を含む複合的なサービス	0.000	

金額と記入しきれない場合は、右欄の項目を記入してください。

番号	サービスの種類	売上(収入)金額 千円百円十円 円	又は割合 (%)
8	1か月以上 住宅賃貸サービス(1か月以上のもの)	0.000	
9	1か月未満 住宅賃貸サービス(1か月未満のもの)	0.000	
10	住宅用建物賃貸サービス(収納スペース、会議室・ホール等賃貸サービスを除く) 非住宅用建物はスペースを賃貸するサービス	0.000	
11	屋外広場スペース提供サービス 屋外の広場スペース(新緑、横断幕、壁柱、アドバランなど)を提供するサービス	0.000	
12	フランチャイズ運営サービス(調理する商標の必須部分サービスを含む) ロイヤリティ等をおおし、フランチャイズがフランチャイジーに提供する商標の使用、ノウハウの利用、経営指導等のサービス	0.000	
13	各種団体・組合における顧問金・会費収入 各種経済・労働、学術・文化団体及び同組合における顧問金、指導料、寄付金、補助金、運営費交付金等	0.000	
14	寄付金、補助金、運営費交付金など事業活動によって得た収入以外の収入	0.000	

18 相手先別収入割合

第1面の【欄1】売上(収入)金額について、その収入を得た相手先別の割合を記入してください。(4)飲食以下四捨五入)

収入を得た相手先	収入額 割合 (%)
① 個人(一般消費者)	
② 個人以外	
合計	100

備考

飲食サービス



経済センサス - 活動調査  
【08】調査票 (医療、福祉)

医療福祉

17 サービス収入の内訳

下記のサービスの種類について、当てはまるものすべてを記入してください。(万円未満四捨五入)  
金額で記入できない場合は、第1面の「収入」の売上(収入)金額欄に占める割合を記入してください。(小数点以下四捨五入)

サービス(品名)	サービスの種類	番号	売上(収入)金額 千円百円十円 円	又は割合(%)
医療サービス(入)	公的医療保険適用 病院、診療所などか入院患者に対して行う公的医療保険適用の医療サービス	1	0,000	
	公的医療保険適用外 病院、診療所などか入院患者に対して行う公的医療保険適用外の医療サービス	2	0,000	
医療サービス(入)	公的医療保険適用 病院、診療所などか外来患者(歯科に限る)に対して行う公的医療保険適用の医療サービス 精神保健福祉センターなどの精神保健施設が提供する医療サービスを含む	3	0,000	
	公的医療保険適用外 病院、診療所などか外来患者(歯科を除く)に対して行う公的医療保険適用外の医療サービス 精神保健福祉センターなどの精神保健施設が提供する医療サービスを含む	4	0,000	
医療サービス(入)	公的医療保険適用 病院、診療所などか外来患者(歯科に限る)に対して行う公的医療保険適用の医療サービス	5	0,000	
	公的医療保険適用外 病院、診療所などか外来患者(歯科に限る)に対して行う公的医療保険適用外の医療サービス	6	0,000	
保健予防活動サービス	病院、診療所などか行う各種の健康診断、人間ドック、予防接種、妊産婦保健指導等の保健予防サービス	7	0,000	
助産サービス	助産師が妊産婦に対して助産又は保健指導を行うサービス	8	0,000	
訪問看護サービス	看護師などか病室を空ける状態にある者の居室において、病室上の世話又は必要な診療の補助(公的医療保険適用)を提供するサービス	9	0,000	
	看護師などか病室を空ける状態にある者の居室において、病室上の世話又は必要な診療の補助(公的医療保険適用外)を提供するサービス	10	0,000	
療養サービス	あん摩マッサージ指圧師、はり師、きゅう師又は柔道整復師が行う療養サービス(公的医療保険適用)	11	0,000	
	あん摩マッサージ指圧師、はり師、きゅう師又は柔道整復師が行う療養サービス(公的医療保険適用外)	12	0,000	
医療附属サービス	歯科技工、調剤薬局、検査室の医療に付随するサービス	13	0,000	
保健衛生サービス	水質検査(環境計測計測サービスに含まれるものを除く)、物品消毒、電話機消毒、動物運搬センターにおける動物の検疫などの保健衛生サービス	14	0,000	

備考

サービスの種類	番号	売上(収入)金額 千円百円十円 円	又は割合(%)
社会保険事業サービス 社会保険事業団体の掛金収入など	15	0,000	
保育サービス 児童所などか乳児又は幼児を保育するサービス 保育所が提供する保育サービスや施設提供サービスを含む	16	0,000	
その他の児童福祉サービス 放課後児童クラブ、放課後子ども教室、障害児向けなどのその他の児童福祉サービス	17	0,000	
介護サービス 公的介護保険適用 公的介護保険が適用されない介護サービス	18	0,000	
その他の介護サービス 公的介護保険適用外 公的介護保険が適用されない介護サービス	19	0,000	
その他の社会福祉サービス 障害者向けなどの他の社会福祉サービス	20	0,000	
生活支援サービス 1か月未満 1か月未満	21	0,000	
生活支援サービス 1か月未満 1か月未満	22	0,000	
非営利活動法人等 非営利活動法人等が提供するサービス(会議室・ホール等貸貸サービスを除く)	23	0,000	
屋外広告スペース提供サービス 屋外の広告スペース(看板、看板、看板、看板など)を提供するサービス	24	0,000	
食品販売サービス 食品衛生法に基づき食品検査	25	0,000	
各種団体・組合における配膳金、会費収入 各種団体・組合・学校・文化団体及び協同組合における経営指導、情報提供サービス	26	0,000	
寄付金、補助金、助成金、運営費交付金等 寄付金、補助金、助成金、運営費交付金等によって得た収入以外の収入	27	0,000	

金額記入できない場合は、第1面の「収入」の売上(収入)金額欄に占める割合を記入してください。

医療福祉





経済センサス - 活動調査  
【09】 調査票 (サービス関連産業 A)

17 サービス収入の内訳

第1面の「10」欄①売上(収入)金額の内訳について、「調書票の記入のしかた」9～11ページの分類表に照準している分類の中から金額の多い順に並び、第1位から第10位までの順にその分類番号、サービスの種類及び売上(収入)金額を記入してください。(万円未満四捨五入)  
金額で記入できない場合は、第1面の「10」欄①売上(収入)金額に占める割合を記入してください。(小数点以下四捨五入)

順位	分類番号	サービスの種類	売上(収入)金額		又は割合(%)
			千円百億円	円	
第1位	-			0,000	
第2位	-			0,000	
第3位	-			0,000	
第4位	-			0,000	
第5位	-			0,000	
第6位	-			0,000	
第7位	-			0,000	
第8位	-			0,000	
第9位	-			0,000	
第10位	-			0,000	

尚書に記述してください。

備考



# 経済センサス - 活動調査

## 【10】 調査票 (サービス関連産業B)

### 17 サービス収入の内訳

第1面の⑭欄①売上(収入)金額の内訳について、「分業種(サービス関連産業B)」は記載している分業種の中から金額の多い順に並び、第1位から第10位までの順にその分業種、サービスの種類及び売上(収入)金額を記入してください。(万円未満四捨五入)  
金額で記入できない場合は、第1面の⑭欄③売上(収入)金額に占める割合を記入してください。(小数点以下四捨五入)

順位	分類番号	サービスの種類	売上(収入)金額			又は割合(%)
			千円	百円	十円	
第1位	-				0,000	
第2位	-				0,000	
第3位	-				0,000	
第4位	-				0,000	
第5位	-				0,000	
第6位	-				0,000	
第7位	-				0,000	
第8位	-				0,000	
第9位	-				0,000	
第10位	-				0,000	

右欄は任意を記入してください。  
金額記入を怠りません。

### 18 相手先別収入割合

第1面の⑭欄①売上(収入)金額について、その収入を得た相手先別の割合を記入してください。(小数点以下四捨五入)

第1面上部の⑭欄が「1」の場合は、記入不要です。⑭欄にお書きください。

収入を得た相手先	収入割合(%)
① 個人(一般消費者)	
② 個人以外	
合計	100

### 19 特定のサービス業における取扱件数、入場者数、利用者数等

以下の「サービス業種」を主な業種として営んでいる場合は、該当する区分の「件数・利用者数等」欄に記入してください。  
区分の①～⑥は、令和2年1月から12月までの1年間の件数等を記入してください。

サービス業種	区分	件数・利用者数等	
		取扱件数	件
冠婚葬祭業	① 冠婚葬祭業	取扱件数	件
映画館	② 映画館	取扱件数	件
興行場、興行団	③ 年間入場者数	年間入場者数	人
スポーツ施設(銀行目的場、体育館、ゴルフ場、ゴルフ練習場、ボウリング場、テニス場、バドミントンコート、エアロビクススタジオなど)	④ 年間公開本数	年間公開本数	本
学習塾	⑤ 年間入場者数	年間入場者数	人
娯楽・技能教室業	⑥ 年間施設利用者数	年間施設利用者数	人
	⑦ 令和2年12月31日現在	令和2年12月31日現在	人
	⑧ 令和2年12月31日現在	令和2年12月31日現在	人



経済センサス - 活動調査  
【11】 調査票 (サービス関連産業C)

17 サービス収入の内訳

第1面の⑩欄の売上(収入)金額の内訳について、「分業表(サービス関連産業C)」に記載している分類の中から金額の多い順を選び、第1位から第10位までの順にその分類番号、サービスの種類及び売上(収入)金額を記入してください。(戸数未満四捨五入)

金額で記入できない場合は、第1面の⑪欄の売上(収入)金額に占める割合を記入してください。(小数点以下四捨五入)

順位	分類番号	サービスの種類	千円百億円	千円百億円	売上(収入)金額 千円百億円	又は割合(%)
第1位	-				0,000	
第2位	-				0,000	
第3位	-				0,000	
第4位	-				0,000	
第5位	-				0,000	
第6位	-				0,000	
第7位	-				0,000	
第8位	-				0,000	
第9位	-				0,000	
第10位	-				0,000	

金額を記入できず、割合を記入してください。

18 相手先別収入割合

第1面の⑫欄の売上(収入)金額について、その収入を得る相手先別の割合を記入してください。(小数点以下四捨五入)

第1面上部の⑬欄が「1」又は「3」の場合は、記入不要です。

収入を得る相手先	収入割合(%)
① 個人(一般消費者)	
② 個人以外	
合計	100

備考









経済センサス・活動調査 [13] 企業調査票

基幹統計調査

Header information section including business name, address, and contact details.

Business registration information section including company type and legal status.

Business structure section including parent company and subsidiaries.

Business details section including industry, employee count, and fiscal year.

Business content section for describing the main business activities.

Tax and accounting information section including tax status and accounting method.

Income and expense items section for reporting sales and expenses.

Summary and calculation section for total income and expenses.

Notes and instructions section for the survey form.

[13] 企業調査票

[13] 企業調査票

Business overview and income statement section (Part 9).

Inventory and asset management section (Part 10).

Investment and asset acquisition section (Part 11).

Vehicle and land ownership section (Part 12).

Equity and capital section (Part 13).

Calculation and summary section (Part 14).

経済センサス - 活動調査  
[13] 企業調査票

**17 建設、サービス収入の内訳**

第1面の⑧欄(売上(収入)金額)の内訳について、分類表に記録している分類の中から金額の多い順に並び、第1位から第15位までの順にその分類番号、建設(サービス)収入の種別及び売上(収入)金額を記入してください。⑧欄(売上(収入)金額)に占める割合を記入してください。(小数点以下四捨五入)

順位	分類番号	建設、サービスの種別	売上(収入)金額		又は割合(%)
			千円	円	
第1位	-			0,000	
第2位	-			0,000	
第3位	-			0,000	
第4位	-			0,000	
第5位	-			0,000	
第6位	-			0,000	
第7位	-			0,000	
第8位	-			0,000	
第9位	-			0,000	
第10位	-			0,000	
第11位	-			0,000	
第12位	-			0,000	
第13位	-			0,000	
第14位	-			0,000	
第15位	-			0,000	

金額記入不足の場合は、筆順に記入してください。

**18 物品賃貸業のレンタル年間売上高及びリース年間契約高**

第1面の⑨欄(⑩物品賃貸業売上(収入)に記入のある場合は、今年2年1月か12月までのレンタル年間売上高、[オ]レシーティングリース年間契約高、[ア]アイナンスリース年間契約高、[イ]中核設備リース年間契約高)及び移動する物件区分の割合(⑪表)を記入してください。

物品区分	レンタル年間売上高		リース年間契約高		アイナンス年間契約高	
	千円	円	千円	円	千円	円
産業機械器具		0,000		0,000		0,000
自動車						
スポーツ						
娯楽用具						
その他の物品						
計						

物件区分

産業機械 産業機械  
工作機械 土木・建設機械  
医療用機械 商業用機械・設備  
交通機器・同関連機器  
カー・オート用品 電子計算機 事務用機器  
その他の産業用機械器具(ソフトウェアを含む) 事務用機器  
自動車 税務申告用

注：[ア]アイナンスリース、[イ]レシーティングリース、[オ]レシーティングリース及び[レンタル]の区分については、(1)委託によるリース期間の中途で、リース契約が解除されたことによるリース取引(解約不能のリース取引)を除き、リース物件からもたらされる経済的利益を原則的に享受することができ、かつ当該リース物件の使用に伴って発生した本を実質的に負担するものとする。

(2)アイナンスリース以外のリース取引、リース取引以外のすべての賃借契約で、リース取引に比べて契約期間が比較的短期の取引。

**19 業別別工事種別**

第1面の⑩欄(建設業全体の事業別売上(収入)金額)のうち(⑫建設事業の収入(完成工事種))が最も多い金額である場合は、下表の中から年間における完成工事種別の多い順に番号を記入してください。

1番目	2番目
301 土木一式工事	310 製糖工事
302 建築一式工事	311 金属製屋根工事(311 金属製屋根工事を除く)
303 木造建築一式工事	312 電気工事
304 建築リフォーム工事	313 管工事
305 大工工事	314 タイル・レンガ・ブロック工事(315 管工事を除く)
306 左官工事	315 窯炉工事
307 トビ・エー・コンクリート工事(308 ぼつり・躯体工事を除く)	316 鋼構造物工事
308 ぼつり・躯体工事	317 裝飾工事
309 石工事	318 瓦工事
	319 シャンせつ工事
	320 板金工事
	321 ガラス工事
	322 塗装工事
	323 防水工事
	324 内装仕上工事
	325 機械器具設置工事
	326 熱処理工事
	327 電気通信工事
	328 造園工事
	329 さく井工事
	330 掘削工事
	331 水道施設工事
	332 消防施設工事
	333 清掃施設工事

この項目は、統計法に基づき統計法施行規則で、集約の義務があります。
・この項目には完全な開示を求めていますので、おのずか記入してください。
・この項目には、統計法に準拠して、統計法施行規則などに基づいてお答えください。
・インターネット上で回答いただいた場合は、別に印刷したインターネット回答利用ガイドをご覧ください。
・調査票の記入のしかたを参照して記入してください。

市区町村コード 調査区番号 \* 事業所番号
令和3年6月1日
総務省・経済産業省

フリガナ
記入者氏名
部署名
電話番号
( ) ( ) - ( ) (内線)

1 名称及び電話番号
① 正式名称
② 正式名称(備)は、登記上の名称を記入してください。
③ 通称名
電話番号(代表) ( ) ( )

2 所在地
郵便番号
市区町村名
町丁・字・番地・号
ビル・マンション名等(例、号まで記入してください)

3 経営組織
① 個人経営
② 株式会社
有限会社
③ 合同会社
④ 会社以外の法人
⑤ 法人

4 法人番号
指定されている法人番号13桁を記入してください。不明の場合は、法人番号指定通知書又は印刷付ウェブサイト印刷付法人番号公表システム印字にお知らせください。

5 団体全体の常用雇用者数及び支所等数
① 国内
② 海外(現地法人は除く)
常用雇用者数
支所等数
事業所
事業所

6 政治団体、宗教の種類
① 政治団体
② 神道系宗教
③ 私教系宗教
④ キリスト教系宗教
⑤ その他の宗教

7 欄にお進みください。

17 消費税の納込み・税抜き記入の別
① 税抜き
② 税抜き

8 団体全体の売上(収入)金額、費用総額及び費用項目
① 売上(収入)金額
② 費用総額(売上原価+勘定外取引+勘定外費用)
③ うち売上原価
④ 給与総額
⑤ 福利厚生費(退職金を含む)
⑥ 助産・不動産賃借料
⑦ 減価償却費
⑧ 租税公課(法人税、住民税、事業税を除く)

Table with columns for 売上(収入)金額, 費用総額, and 費用項目. Includes a list of expense categories like ① 給与, ② 福利厚生費, etc.

9 団体全体の事業別内訳
① 農業、林業、漁業の収入
② 鉱業、採石、採砂採取事業の収入
③ 製造業の収入(加工賃収入)
④ 卸売・小売業の収入(代理・仲立手数料を含む)
⑤ 建設業の収入(工事収入)
⑥ 不動産賃貸業の収入
⑦ 飲食サービス事業の収入
⑧ 医療、福祉事業の収入
⑨ 電気、ガス、熱供給、水道事業の収入
⑩ 運輸、郵便事業の収入
⑪ 金融、保険事業の収入
⑫ 宿泊事業の収入
⑬ 生活関連サービス、娯楽事業の収入
⑭ 教育、学習支援事業の収入
⑮ 情報通信事業の収入
⑯ 学術研究、専門・技術サービス事業の収入
⑰ 上記以外のサービス事業の収入

10 自家用自動車の保有台数
(1) 貨物自動車
(2) 乗用自動車
(3) バス
(4) 乗用自動車
(5) バス

11 土地・建物の所有の有無
(1) 土地
(2) 建物
(3) あり
(4) ない

備考
※居住、商業や製造業に名簿の土地、建物は含めず。



経済センサス・活動調査  
【15】事業所調査票(農業、林業、漁業)



星幹統計調査

令和3年6月1日  
総務省・経済産業省

市区町村コード 調査区番号 事業所番号 \* 整理番号

フリガナ  
正式名称  
通称名  
電話番号(代表) ( )  
郵便番号  
市区町村名  
町丁・字・番地・号  
ビル・マンション名等(順、号まで記入してください)

1. 事業所の名称及び電話番号  
2. 事業所の所在地  
3. この場所での事業所の開設時期  
4. この事業所の従業員数

5. この事業所の主な事業の内容

6. 本所等の別

区分	(1) この事業所に所属する従業員数							(2) 受入者 (①~⑥以外で特定している事業所から受入っている)
	① 個人経営の事業主 (個人経営の事業主で、実際にこの事業所を営んでいる人)	② 個人経営の事業主の家族 (個人経営の事業主の家族で、実際にこの事業所を営んでいる人)	③ 有給役員 (個人経営の事業主以外で役員報酬を受けている人)	④ 常雇雇用者 (1か月以上) 雇用されている人(定年制) (を含む)	⑤ 有期雇用者 (1か月以上) 日々雇用している人	⑥ 臨時雇用者 (1か月未満) 日々雇用している人	⑦ 合計 (①~⑥の合計)	
男	人	人	人	人	人	人	人	人
女	人	人	人	人	人	人	人	人

7. この事業所の売上(収入)金額  
8. 事業別売上(収入)金額  
9. 売上(収入)金額  
10. 又は割合(%)

すべての事業所が第2面にお進みください。➡

経済センサス - 活動調査  
【15】事業所調査票(農業、林業、漁業)

豊林漁業

9 農業、林業、漁業の収入の内訳

第1面の記載(農業、林業、漁業)の収入(売上)について、その事業内容別の売上(収入)金額を記入してください。(生産者調査時五入) 産額が記入できない場合は、第1面の左欄(売上(収入)金額)に占める割合を記入してください。(4位未満は下約法五入)

事業内容	番号	売上(収入)金額		又は割合(%)
		千円(百円未満は四捨五入)	千円(百万千円未満は四捨五入)	
農業	種苗農業 (雑草業を除く)	1	0,000	
	種苗業	2	0,000	
	畜産農業 (鶏かん用動物、実験用動物の飼育を除く)	3	0,000	
	畜産業	4	0,000	
	乳産用動物の飼育	5	0,000	
	農産加工業 (貸付によるもの)	6	0,000	
	造園・植木業 (貸付によるもの)	7	0,000	
	育林業	8	0,000	
	素材生産業	9	0,000	
	林業	10	0,000	
その他の林業	育林業 (山林用種苗、苗木)	11	0,000	
	育林業 (除く)	12	0,000	
	育林業 (除く)	13	0,000	
漁業	内水漁業 (養魚を除く)	14	0,000	
	内水漁業 (養魚)	15	0,000	
内水漁業 (養魚)	16	0,000		

備考

【16】事業所調査票(鉱業、採石業、砂利採取業)

令和3年6月11日  
総務省・経済産業省

- この票面は、統計法に基づき基幹統計調査で、後掲の条項が適用されます。
\* 特定の条項には方式を問いませんので、あつたまま記入してください。
\* この調査票は、統計的に処理され、統計資料として使われることはありません。
\* 印刷用が1枚もありません。
\* 印刷用紙の記入のしだいに登録して記入してください。

市区町村コード 調査区番号 事業所番号 \* 整理番号

フリガナ
1. 事業所の名称及び電話番号
2. 事業所の所在地
3. この場所での事業所の開設時期
4. この事業所の従業員数

Table with columns for employee counts by gender and age group (1-11).

Table for business type classification (1) and (2) with categories like 個人業主, 有給役員, etc.

5. この事業所の主な事業の内容
6. 本所等の別

鉱業

Table for sales and income breakdown (7, 8) with columns for sales, income, and percentage.

すべての事業所が第2面にお進みください。

経済センサス・活動調査  
【16】 事業所調査票(鉱業、採石業、砂利採取業)

9) 費用総額及び給与総額  
 ●令和2年1月から12月までの1年間の費用総額等について記入してください(この期間で記入できない場合は、令和2年を最も多く含む決算期間について記入してください)。(万円未満は四捨五入)

費用総額 (売上原価+販売費及び一般管理費)	千円	百円	十円	千円	百円	十円	万円
給与総額							0,000
その他総額							0,000

備考

鉱業

10) 生産数量及び生産金額 (単位未満四捨五入)

●品名ごとに記載してある条件及び単位で、令和2年1月から12月までの1年間に日本国内で生産、消費した数量を記入してください。  
 ●生産数量には、他社に委託して生産した方も含めます。  
 ●生産金額は生産工程を経て製品になった時点の価格によるもので、保険料、税金、販売費等はその後の経費は含まれません。

番号	品名(条件)	生産数量 (単位)	生産金額(年間)		品名(条件)	生産数量 (単位)	生産金額(年間)	
			千円	百円			千円	百円
<b>金属 鉱物</b>								
9111	金鉱(精含量)	g	0.000	9131	銅(精含量)	t		
9112	銀鉱(精含量)	kg	0.000	9119	その他の金属鉱物	t		
9121	鉛鉱・亜鉛鉱(精含量)	t	0.000					
<b>石炭・亜炭</b>								
9211	石炭(精炭)	t	0.000	9221	亜炭(精炭)	t		
<b>原油・天然ガス</b>								
9311	原油	kl	0.000	9329	その他の原油・天然ガス	t		
9321	天然ガス(標準状態)	m <sup>3</sup>	0.000					
<b>採石、砂・砂利・玉石採取</b>								
9411	採石(石) 砕石(砕石)	t	0.000	9461	砂岩(砕石)	t		
9421	砕石(砕石) 砕石(砕石)	t	0.000	9471	粘板岩(砕石)	t		
9431	砂岩(砕石) 砂岩(砕石)	t	0.000	9481	砂・砂利・玉石	t		
9441	砂岩(砕石)	t	0.000	9491	その他の採石、砂・砂利・玉石	t		
9451	砂・砂利(砕石)	t	0.000					
<b>窯業原料用鉱物(耐火物・陶磁器・ガラス・セメント原料に限る)</b>								
9511	木節・長石土	t	0.000	9551	けい石	t		
9513	けい石	t	0.000	9561	人型けい石(焼品)	t		
9519	その他の耐火粘土	t	0.000	9562	玉型けい石(含むけい)	t		
9521	ろくろ土	t	0.000	9571	石灰石	t		
9531	セメント	t	0.000	9591	燐石・燐石膏	t		
9541	燐石膏(含む燐石膏)	t	0.000	9599	その他の窯業原料用鉱物	t		
<b>その他の鉱物</b>								
9911	酸性白土	t	0.000	9941	滑石	t		
9921	ベントナイト	t	0.000	9999	他に分類されないもの 他の鉱物	t		
9931	けいろう土	t	0.000					





令和3年6月1日  
総務省・経済産業省

この調査は、統計法に基づき基幹統計調査で、厳密な業務があります。  
・統計の保護には万全を期していますが、あつちまを記入してください。  
・この調査票は、事前にお送りした資料を元に作成されています。  
・調査票の記入のしかたを参照してください。  
・調査票の記入のしかたを参照してください。

市区町村コード 郵便区番号 事業所番号 \* 整理番号

フリガナ  
正式名称  
通称名  
電話番号(代表) ( )  
郵便番号  
市区町村名

事業所の所在地  
二重線で囲って修正してください。  
○他の事業所の所在地にある場合は、その事業所の名称を「ビル・マンション名等(階、番まで記入してください)」  
○住所の名称を「ビル・マンション名等」に記入してください。

この場所での事業所の開設時期  
○開業の印字がない場合は、この場所での事業を開始した時期の番号を○で囲んでください。  
○6月1日現在の従業員数を記入してください。

(1) この事業所に所属する従業員数

区分	① 個人業主 (個人経営の事業主として事業を営んでいる人)	② 個人業主の家族で無給の人	③ 有給役員 (個人経営の事業主として事業を営んでいる人)	④ 無給役員 (1か月以上の期間を定めて無給で業務を行っている人)	⑤ 常勤雇用者 (1か月以上の期間を定めて無給で業務を行っている人)	⑥ 有期雇用者 (1か月以上の期間を定めて無給で業務を行っている人)	⑦ 臨時雇用者 (1か月未満の日雇いで業務を行っている人)	⑧ 合計 (①+②+③+④+⑤+⑥+⑦)	⑨ 出向 (1か月以上の期間を定めて他事業所に所属している人)	⑩ 派遣 (1か月以上の期間を定めて他事業所に所属している人)
男	人	人	人	人	人	人	人	人	人	人
女	人	人	人	人	人	人	人	人	人	人

(2) 受入者  
①～⑩以外で、この事業所に働いている人

この事業所の主な事業の内容  
○印字されている場合、内容に誤りがありましたら、二重線で消して修正してください。  
○開業の印字のしかたは30ヶ月前まで記入してください。  
○本所等の別  
○本所等の別の○印みの内容に変更がある場合は、二重線で消して修正してください。○印みの印字がない場合は、該当する番号を○で囲んでください。  
○一つの企業・団体に「本所・本社・本店」は一つだけです。

製造業

8 事業所別売上(収入)金額  
売上(収入)金額  
売上(収入)金額

事業所内訳	売上(収入)金額 (百万円)	売上(収入)金額 (百万円)	又は割合(%)
① 農業、林業、漁業の収入	0.000	0.000	
② 鉱物、採石、土石採取事業の収入	0.000	0.000	
③ 製造品の出荷額(内、半立手数料を含む)	0.000	0.000	
④ 製造品の在庫品販売額	0.000	0.000	
⑤ 小売の返品販売額	0.000	0.000	
⑥ 建設業の収入(完成工事)	0.000	0.000	
⑦ 不動産事業の収入	0.000	0.000	
⑧ 金融貸付事業の収入	0.000	0.000	
⑨ 飲食サービス事業の収入	0.000	0.000	
⑩ 医療、福祉事業の収入	0.000	0.000	
⑪ 電気、ガス、熱供給、水道事業の収入	0.000	0.000	
⑫ 運輸、郵便事業の収入	0.000	0.000	
⑬ 金融、保険事業の収入	0.000	0.000	
⑭ 宿泊事業の収入	0.000	0.000	
⑮ 生活関連サービス、娯楽事業の収入	0.000	0.000	
⑯ 教育、学習支援事業の収入	0.000	0.000	
⑰ 情報通信事業の収入	0.000	0.000	
⑱ 学術研究、専門・技術サービス事業の収入	0.000	0.000	
⑲ 上記以外のサービス事業の収入	0.000	0.000	
合計			100

すべての事業所が第2面にお進みください。

経済センサス・活動調査  
【17】事業所調査票(製造業)

- 第1面(左欄)の事業所の従業員数の(3)が30人以上の場合は全項目を記入してください。
- 第1面(左欄)の事業所の従業員数の(3)が29人以下の場合は★印の欄(青色)のみ記入してください。ただし、9人以下の場合は、10(有形固定資産)及び12(製造品在庫額、在庫品、仕掛品の価額)及び13(燃料の在庫額)については、記入不要です。
- 金額(単位)は、単位未満を四捨五入して記入してください。

項目	金額	
	千円	円
<b>9 人件費及び人材派遣会社への支払額</b> (令和2年1月から12月までの1年間)		
(1) 常用品種及び有給休暇(第1面4欄)中の事業所の従業員数に ③、④、⑤に該当する者のうち★事業所に従事している者に対する 基本給、給与と特別に支払われた給与(期末給与等)の額	0.000	0.000
(2) 常用品種(④、⑤)及び有給休暇(③)に対する退職金又は解雇 予告手当、出向受入(⑧)に係る支払額、臨時雇員(⑥)に対 する給与、送迎(⑧)に対する負担額など	0.000	0.000
(3) 派遣受入者(⑩)に係る人材派遣会社への支払額	0.000	0.000
<b>合計</b> ★		0.000
<b>10 原材料、燃料、電力の使用額、委託生産費、製造等に関連する 外注費及び販売した商品の仕入額</b> (令和2年1月から12月までの1年間)		
<b>原材料使用額</b>		
主要原材料、補助材料、購入部品、包装 資材、工業雑用用の材料、消耗品、購入した 水などで製造等に使用した使用額	0.000	0.000
<b>燃料使用額</b>		
石炭、ガス、石油など (異物混入用及び種別用の燃料、自家発電用 の燃料費を含む)	0.000	0.000
<b>電力使用額</b>		
電力を含む、自家発電を除く	0.000	0.000
<b>委託生産費 (外注加工費)</b>		
原材料又は部品、他企業の専ら事業所に 委託して加工された加工費又は3万円以上の 生産費の発生、委託の発生、委託費 等の製造に関連する外注費(前通、委託生 産費などの外注費を除く)	0.000	0.000
<b>製造等に関連 する外注費</b>		
令和2年中に委託に頼りかけた商品(在庫 は除く)に対応する仕入額(年別販売品在庫 の仕入額)	0.000	0.000
<b>転売した商品 の仕入額</b>		
前年度転売品仕入額(年次転売品在庫)	0.000	0.000
<b>合計</b> ★		0.000

**16 工業用地及び工業用水**

面積(単位:平方メートル)  
千平方メートル 円

区分	面積	金額
1 工業用地		
2 上水道		
3 井戸水(井戸、湧水から取水した水)		
4 その他の淡水		
5 回収水		
<b>合計</b>		

イ 1日当たり水漏れ別用水量(令和2年1月から12月までの1年間の1日当たりの使用量)  
千立方メートル

区分	1日当たり
1 工業用水	
2 上水道	
3 井戸水(井戸、湧水から取水した水)	
4 その他の淡水	
5 回収水	
<b>合計</b>	

**17 作業工程**★  
13欄(製造品出荷額、在庫額等)に記入した製造品の出荷額は加工品に属するもののうち、作業工程の  
あちまちを記入してください。

番号	加工品名	数量	金額
1	淡水		
2	海水		
3	井戸水(井戸、湧水から取水した水)		
4	その他の淡水		
5	回収水		
6	淡水		
7	海水		
8	井戸水(井戸、湧水から取水した水)		
9	その他の淡水		
10	回収水		
11	淡水		
12	海水		
13	井戸水(井戸、湧水から取水した水)		
14	その他の淡水		
15	回収水		
16	淡水		
17	海水		
18	井戸水(井戸、湧水から取水した水)		
19	その他の淡水		
20	回収水		
21	淡水		
22	海水		
23	井戸水(井戸、湧水から取水した水)		
24	その他の淡水		
25	回収水		
26	淡水		
27	海水		
28	井戸水(井戸、湧水から取水した水)		
29	その他の淡水		
30	回収水		
31	淡水		
32	海水		
33	井戸水(井戸、湧水から取水した水)		
34	その他の淡水		
35	回収水		
36	淡水		
37	海水		
38	井戸水(井戸、湧水から取水した水)		
39	その他の淡水		
40	回収水		
41	淡水		
42	海水		
43	井戸水(井戸、湧水から取水した水)		
44	その他の淡水		
45	回収水		
46	淡水		
47	海水		
48	井戸水(井戸、湧水から取水した水)		
49	その他の淡水		
50	回収水		
51	淡水		
52	海水		
53	井戸水(井戸、湧水から取水した水)		
54	その他の淡水		
55	回収水		
56	淡水		
57	海水		
58	井戸水(井戸、湧水から取水した水)		
59	その他の淡水		
60	回収水		
61	淡水		
62	海水		
63	井戸水(井戸、湧水から取水した水)		
64	その他の淡水		
65	回収水		
66	淡水		
67	海水		
68	井戸水(井戸、湧水から取水した水)		
69	その他の淡水		
70	回収水		
71	淡水		
72	海水		
73	井戸水(井戸、湧水から取水した水)		
74	その他の淡水		
75	回収水		
76	淡水		
77	海水		
78	井戸水(井戸、湧水から取水した水)		
79	その他の淡水		
80	回収水		
81	淡水		
82	海水		
83	井戸水(井戸、湧水から取水した水)		
84	その他の淡水		
85	回収水		
86	淡水		
87	海水		
88	井戸水(井戸、湧水から取水した水)		
89	その他の淡水		
90	回収水		
91	淡水		
92	海水		
93	井戸水(井戸、湧水から取水した水)		
94	その他の淡水		
95	回収水		
96	淡水		
97	海水		
98	井戸水(井戸、湧水から取水した水)		
99	その他の淡水		
100	回収水		

**11 有形固定資産** ※第1面4欄(この事業所の従業員数の(3)が10人以上29人以下の場合は、有形固定資産の内訳については記入不要です。土地の欄及び有形固定資産(土地を除く)の計欄のみ記入してください。)  
※9人以下の事業所は、記入不要です。

取得時期	土地		建物		構築物		有形固定資産(土地を除く)	
	千円	円	千円	円	千円	円	千円	円
年初現在高								
取得時期 (令和2年1月から 12月までの1年間)								
減価償却額(令和2年1月から12月までの1年間) 業種別償却率の適用は除外してください。								
期末現在高								
新増のもの								
減価による減少額								
売却による減少額								
減価償却額(令和2年1月から12月までの1年間) 業種別償却率の適用は除外してください。								
期末現在高								
取得時期 (令和2年1月から 12月までの1年間)								
減価償却額(令和2年1月から12月までの1年間) 業種別償却率の適用は除外してください。								
期末現在高								
新増のもの								
減価による減少額								
売却による減少額								
減価償却額(令和2年1月から12月までの1年間) 業種別償却率の適用は除外してください。								
期末現在高								
取得時期 (令和2年1月から 12月までの1年間)								
減価償却額(令和2年1月から12月までの1年間) 業種別償却率の適用は除外してください。								
期末現在高								
新増のもの								
減価による減少額								
売却による減少額								
減価償却額(令和2年1月から12月までの1年間) 業種別償却率の適用は除外してください。								
期末現在高								
取得時期 (令和2年1月から 12月までの1年間)								
減価償却額(令和2年1月から12月までの1年間) 業種別償却率の適用は除外してください。								
期末現在高								
新増のもの								
減価による減少額								
売却による減少額								
減価償却額(令和2年1月から12月までの1年間) 業種別償却率の適用は除外してください。								
期末現在高								
取得時期 (令和2年1月から 12月までの1年間)								
減価償却額(令和2年1月から12月までの1年間) 業種別償却率の適用は除外してください。								
期末現在高								
新増のもの								
減価による減少額								
売却による減少額								
減価償却額(令和2年1月から12月までの1年間) 業種別償却率の適用は除外してください。								
期末現在高								
取得時期 (令和2年1月から 12月までの1年間)								
減価償却額(令和2年1月から12月までの1年間) 業種別償却率の適用は除外してください。								
期末現在高								
新増のもの								
減価による減少額								
売却による減少額								
減価償却額(令和2年1月から12月までの1年間) 業種別償却率の適用は除外してください。								
期末現在高								
取得時期 (令和2年1月から 12月までの1年間)								
減価償却額(令和2年1月から12月までの1年間) 業種別償却率の適用は除外してください。								
期末現在高								
新増のもの								
減価による減少額								
売却による減少額								
減価償却額(令和2年1月から12月までの1年間) 業種別償却率の適用は除外してください。								
期末現在高								
取得時期 (令和2年1月から 12月までの1年間)								
減価償却額(令和2年1月から12月までの1年間) 業種別償却率の適用は除外してください。								
期末現在高								
新増のもの								
減価による減少額								
売却による減少額								
減価償却額(令和2年1月から12月までの1年間) 業種別償却率の適用は除外してください。								
期末現在高								
取得時期 (令和2年1月から 12月までの1年間)								
減価償却額(令和2年1月から12月までの1年間) 業種別償却率の適用は除外してください。								
期末現在高								
新増のもの								
減価による減少額								
売却による減少額								
減価償却額(令和2年1月から12月までの1年間) 業種別償却率の適用は除外してください。								
期末現在高								
取得時期 (令和2年1月から 12月までの1年間)								
減価償却額(令和2年1月から12月までの1年間) 業種別償却率の適用は除外してください。								
期末現在高								
新増のもの								
減価による減少額								
売却による減少額								
減価償却額(令和2年1月から12月までの1年間) 業種別償却率の適用は除外してください。								
期末現在高								
取得時期 (令和2年1月から 12月までの1年間)								
減価償却額(令和2年1月から12月までの1年間) 業種別償却率の適用は除外してください。								
期末現在高								
新増のもの								
減価による減少額								
売却による減少額								
減価償却額(令和2年1月から12月までの1年間) 業種別償却率の適用は除外してください。								
期末現在高								
取得時期 (令和2年1月から 12月までの1年間)								
減価償却額(令和2年1月から12月までの1年間) 業種別償却率の適用は除外してください。								
期末現在高								
新増のもの								
減価による減少額								
売却による減少額								
減価償却額(令和2年1月から12月までの1年間) 業種別償却率の適用は除外してください。								
期末現在高								
取得時期 (令和2年1月から 12月までの1年間)								
減価償却額(令和2年1月から12月までの1年間) 業種別償却率の適用は除外してください。								
期末現在高								
新増のもの								





令和3年6月11日  
総務省・経済産業省

市区町村コード	調査区番号	事業所番号*	整理番号

1 事業所の名称及び電話番号

- 印字されている内容に変更がある場合は、二重線で消して修正してください。
- 法人の場合は登記上の法人名とこの事業所の名称(店名)を記入してください。
- 個人事業主で通称名がある場合は「通称名欄」に記入してください。

2 事業所の所在地

- 印字されている内容に変更がある場合は、二重線で消して修正してください。
- 事業所の名称を「ビル・マンション名等欄」に記入してください。

郵便番号	市区町村名
〒	
町丁・字・番地・号	ビル・マンション名等(階、号等まで記入してください)

3 この場所での事業所の開設時期

- 〇開業の日付がない場合は、この場所での事業を開始した年月を〇で囲んでください。

1	2	3	4	5	6	7	8	9	10	11
令和3年	令和2年	平成31年	平成30年	平成29年	平成28年	平成27年	平成26年	平成17年	平成7年	昭和60年以前

4 この事業所の従業員数

- 6月1日現在の従業員数を記入してください。

区分	(1) この事業所に所属する従業員数								(2) 受入者 (①～⑥以外で特定された事業所から受入れている人) (事業所内で働いていない人)	
	個人業主の家族で無給の人 (個人経営の事業主で、事業所に就労していない人)	有給役員 (個人経営以外で役員報酬をもらっている人)	無期雇用者 (1か月以上)に雇用されている人(定年雇用者を含む)	有期雇用者 (1か月未満)に雇用されている人	臨時雇用者 (1か月未満、日々雇用)	合計 (①～⑥)	⑦ (合計)	⑧ (合計)		
男	人	人	人	人	人	人	人	人	人	人
女	人	人	人	人	人	人	人	人	人	人

5 この事業所の主な事業の内容

- この事業所で行っている事業のうち、1年間の収入額又は販売額の最も多い事業について、その事業の内容を具体的に記入してください。

①	
②	
③	

6 本所等の別

- 本所等の別の欄には変更がある場合は、事業所に別して修正してください。〇印の印字がない場合は、該当する番号を一つで囲んでください。

1 本所・本社・本店	2 支所・支社・支店
------------	------------

7 事業所の売上(収入)金額

- 令和2年1月から12月までの1年間の売上(収入)金額について記入してください(この期間で収入を算出する場合は、令和2年を算出する場合は、(5)月以降の期間を記入してください)。(百万円未満は四捨五入)

8 相手先別収入割合

- 欄「売上(収入)金額」について、収入を得た相手先別の割合を記入してください。(1) 100 (2) 0

9 特定のサービス業における取組件数・利用者数等

- 以下のサービス業(業種)を主な業務として営んでいる場合がある区分の「件数・利用者数等」欄に記入してください。区分の⑥は、令和2年1月から12月までの1年間の件数・利用者数を記入してください。

区分	① 結婚式・披露宴の年間取組件数	② 葬儀の年間取組件数	③ 年間入場者数	④ 年間公開本数	⑤ 年間入場者数	⑥ 年間施設利用者数	⑦ 受講生数(在籍者数) ※令和2年12月31日現在	⑧ 受講生数(卒業生) ※令和2年12月31日現在	件数・利用者数等
冠婚葬祭業 (結婚式の式場、葬儀執務互助会)									件
映画業									人
興行業、興行団 (劇場、演劇団、家庭、舞団、演芸、プロレスボーズの興行など)									人
スポーツ施設 (ゴルフ練習場、ゴルフ場、ゴルフ練習場、ゴルフ練習場、テニス場、バドミントンコート、ネットボールコートなど)									人
学塾									人
教養・技能教授業 (音楽、書道、生花、茶道、そろばん、外国語会話、スポーツ、剣道などの教習業)									人





令和3年6月1日  
総務省・経済産業省

※この調査は、統計法に基づく統計調査で、特定の宗教がありません。  
※特定の宗教には万全を期していますが、あやまりを記入してください。  
※この調査票は、統計的に処理され、統計資料などに使われることはありません。  
※インターネットでご回答いただく場合は、別にお振りした「インターネット回答利用ガイド」をご覧ください。  
※「調査票の記入のしかた」を参照して記入してください。

市区町村コード	調査区番号	事業所番号	*	整理番号

フリガナ		都道府県名		市区町村名	
正式名称		—		—	
通称名		—		—	
電話番号 (代表)		( )		—	
郵便番号		—		—	
町丁・字・番地・号		—		ビル・マンション名等 (階、号室まで記入してください)	

3. この場所での事業所の開設時期

①	②	③	④	⑤	⑥	⑦	⑧	⑨	⑩	⑪
令和3年	令和2年	令和元年	平成30年	平成29年	平成28年	平成27年	平成26年	平成17年	昭和60年	昭和59年以前

4. この事業所の従業員数

6月1日現在の従業員数を記入してください。

区分	(1) この事業所に所属する従業員数					(2) 受入者				
	個人業主 (個人経営の 事業主で、 事業所経営の 責任を負って いる人)	個人経営 以外で役員 兼務を得て いる人	無期雇用者 (1か月以上の 期間を定めて 雇用している 人)	有期雇用者 (1か月未満、 日々雇用)	臨時雇用者	合計 (①～⑥の 合計)	⑦ (7月1日現在 の別居者 のうち、別居 期間が1年以上 経過している 人)	⑧ 出向	⑨ 派遣	⑩ 派遣
男	人	人	人	人	人	人	人	人	人	人
女	人	人	人	人	人	人	人	人	人	人

5. 政治団体、宗教の種類

○囲みの印字が無い場合は、右家の号から該当する番号を選択し、○で明んでください。

政治団体	宗教
1. 政治団体	1. 仏教系宗教
2. 神道系宗教	2. キリスト教系宗教
3. 仏教系宗教	3. その他宗教
4. キリスト教系宗教	
5. その他宗教	

6. 本所等の別

○本所等の別は、本所の別と異なる場合は、二重線で別して修正してください。  
○本所等の別は、該当する番号を○で囲んでください。

1. 本所・本社・本店	2. 支所・支社・支店
-------------	-------------





# 経済センサス - 活動調査 調査票

## 個人企業経済調査

令和3年6月1日 総務省・経済産業省

基幹統計調査

「調査票の記入のしかた」を参照して記入してください。  
 ・数字を記入する欄について、該当するものがない場合でも空欄にせず「0」を記入してください。  
 ・支店等は、千円未満を四捨五入し千円単位で記入してください。

この調査票は、統計法に基づき厳格統計調査で、報告の義務があります。  
 ・秘密の保護には万全を期してまいりますので、ありのままを記入してください。  
 ・この調査票は、統計的・法的に処理され、経済資料などに使われることはありません。回答いただいた情報は、別に整理したインターネット経由の回答用ガイドををご覧ください。

フリガナ  
 記入者氏名  
 電話番号 ( ) (内線: )

市区町内コード  
 市区町内コード  
 調査区番号  
 事業計画番号 \*

1 名称及び電話番号  
 フリガナ  
 正式名称  
 通称名  
 電話番号 (代表) ( ) (内線: )

2 所在地  
 郵便番号  
 市区町内名  
 市区町村名  
 町丁・字・番地・号  
 ビル・マンション名等(階・号室まで記入してください)

3 この場所での事業所の開設時期  
 ・開始の印字がない場合は、この場所での事業を始めた時期の番号を〇で囲んでください。  
 ・6月1日現在の従業員数を記入してください。

区分	令和3年	令和2年	平成31年	平成30年	平成29年	平成28年	平成27年	平成17年	昭和60年	昭和59年	以前
① 個人業主 (個人所有の事業所) 個人業主の家族 が事業所を営んでいる人 (事業所を営む) 営んでいる人											
② 個人業主以外 の事業所 個人業主の家族 が事業所を営んでいない人 (事業所を営む) 営んでいない人											
③ 無期雇用者 前年を定めて1か月以上の 期間を定めている人 (定年制も含む) 雇用している人											
④ 有期雇用者 1か月以上、 1か月未満、 日々雇用) 雇用している人											
⑤ 臨時雇用者 有期雇用者 (1) かつ未満、 日々雇用) 雇用している人											
⑥ 合計 (①～⑤の合計)											
⑦ 送出处 (⑥合計のうち、 別荘等の事業所等 へ向かう又は派遣 されている人											
⑧ 流出 (⑥合計のうち、 事業所を離れて いる人)											

4 この事業所の従業員数  
 ・6月1日現在の従業員数を記入してください。

区分	令和3年	令和2年	平成31年	平成30年	平成29年	平成28年	平成27年	平成17年	昭和60年	昭和59年	以前
① 個人業主 (個人所有の事業所) 個人業主の家族 が事業所を営んでいる人 (事業所を営む) 営んでいる人											
② 個人業主以外 の事業所 個人業主の家族 が事業所を営んでいない人 (事業所を営む) 営んでいない人											
③ 無期雇用者 前年を定めて1か月以上の 期間を定めている人 (定年制も含む) 雇用している人											
④ 有期雇用者 1か月以上、 1か月未満、 日々雇用) 雇用している人											
⑤ 臨時雇用者 有期雇用者 (1) かつ未満、 日々雇用) 雇用している人											
⑥ 合計 (①～⑤の合計)											
⑦ 送出处 (⑥合計のうち、 別荘等の事業所等 へ向かう又は派遣 されている人											
⑧ 流出 (⑥合計のうち、 事業所を離れて いる人)											

5 事業主の年齢  
 ・該当する番号を〇で囲んでください。

① 30歳未満	② 30～39歳	③ 40～49歳	④ 50～59歳	⑤ 60～69歳	⑥ 70～79歳	⑦ 80歳以上
---------	----------	----------	----------	----------	----------	---------

6 後継者の有無  
 ・該当する番号を〇で囲んでください。

後継者がいる  
 ①  
 後継者がいない  
 ②

7 この事業所の主な事業の内容  
 「調査票の記入のしかた」を参照して、できるだけ詳しく記入してください。  
 ※ 印字されている場合、内容に変更がある場合は、二重線で消して修正してください。

(1) 主な事業の内容  
 ・この事業所で行っている事業のうち令和2年1月からの1年間の収入  
 額が最も多い事業について、その事業の内容を具体的に記入してください。  
 ・又は販売額の多い事業を具体的に記入してください。

①	②	③
---	---	---

(3) 事業の業態  
 ・上記(1)の主な事業の内容について、「調査票の記入のしかた」123ページに掲載されている「業態コード」を記入してください。

# この事業所の単独事業所・本所・支所の別

○印の内部に変更がある場合は、二重線で消して修正してください。  
 ・フランチヤイズ・チェーン(2)加盟店について、F(2)本部と併設した組織となるため、F(2)本部の支所とはなりません。

1 単独事業所  
 (他の場所には支所・支店・支店を持たない事業所)

2 本所・本社・本店  
 (他の場所には支所・支店・支店を持ち、それらを統括する事業所。また、他の場所に支所等を持つ、それらを統括する場合も含みます。)

3 支所・支社・支店  
 (他の場所にある本所等の前記を承けている事業所。)

4 本所等の正式名称・所在地等  
 ・名称など連絡がある場合は「通称名」欄に記入してください。  
 フリガナ  
 本所等の正式名称  
 本所等の通称名  
 本所等の電話番号(代表) ( ) ( )  
 〒  
 本所等の所在地

2 企業全体の常用雇用者等  
 ・6月1日現在の常用雇用者等及び  
 支所等数を記入してください。  
 個人業主の家族で無職の人  
 …受け手に労働従事している人  
 個人業主の家族以外の人  
 …期間を定めて1か月以上の  
 期間を定めている人  
 …雇用期間が1か月未満又は日々  
 雇用している人

3 企業全体の  
 ・個人業主の記入の  
 しかた120～22  
 ページを参照し  
 て記入するだけ  
 してください。  
 生産品、取扱商品又は営業項目

①	②	③
---	---	---

9 主な事業以外の事業収入の有無  
 ・該当する番号を〇で囲んでください。  
 (例) クリニングの収入は行っていない。  
 ① あり  
 ② ない

10 従業員の採用・継続状況  
 ・令和2年6月1日から令和3年5月31日までの常用雇用者の採用者  
 と継続者の延べ人数を記入してください。

採用者数	継続者数
人	人

11 企業全体の売上(収入)金額、費用総額及び費用項目  
 ・令和2年1月から12月までの1年間の売上(収入)金額等について記入してください。(千円未満四捨五入)  
 ・消費税を含む金額を記入してください。  
 ※「調査票の記入のしかた」112～115ページに掲載の規定申告との対応表などを参照して記入してください。

十億円	千円	万円	千円	万円	千円	万円	千円	万円
① 売上(収入)金額								
② 仕入金額								
③ 令和2年12月31日現在の棚卸高								
④ 令和3年12月31日現在の棚卸高								
⑤ 経費計								
⑥ 減価償却費								
⑦ 福利厚生費								
⑧ 給料賃金(専従者給与を除く)								
⑨ 外注工賃								
⑩ 利子割引料								
⑪ 地代家賃								
⑫ 専従者給与								

収入を得た相手先  
 ① 個人(一般消費者)  
 ② 個人以外  
 収入総割合(%)  
 ① 0  
 ② 0

※ ①の売上(収入)金額を得た相手先別の収入割合について、%で合計が100となるように記入してください。

**13 設備投資の有無及び取得額**

令和2年1月から12月までの1年間に、取得した設備の取得額を記入してください。  
 ※ 消費税を含む金額を記入してください。

1 設備投資を行った  
 2 設備投資を行わなかった

新築取得取得額(土地を除く)	千円	百万円	千円	円
うち有形固定資産				000
うち有形固定資産(ソフトウェアのみ)				000
中古設備取得額(土地を除く)				000

※ 有形固定資産とは、事務所、店舗、倉庫など設備、自動車などの車両運搬具等やそれらの手付金を含みます。

取得額が最も多かった時期はいつですか  
 1 1～3月 2 4～6月 3 7～9月 4 10～12月

**14 受託の状況**

令和2年1月から12月までの1年間に、受託(※)の状況について、該当する番号を○で囲んでください。  
 ※ 受託とは、他社が行う製造・修理・業務代行等を請け負うことをいいます。ただし、コンビニエンスストアなど、フランチャイズ等の形態や建設工事の受託は除きます。

1 受託があった 2 受託がなかった (説明⑬へ)

受託の内容に該当する番号すべてを○で囲んでください

1 製造の受託	他社が販売する物品・製造請負品・部品・原材料、他社の自己使用する物品・金型などの製造を請け負うこと
2 修理の受託	他社が請け負っている物品の修理、他社の自己使用する物品の修理を請け負うこと
3 情報処理物作成の受託	他社が行うプログラム作成、テレビ番組作成、工業デザイン、グラフィックデザインの提供などを請け負うこと
4 業務提供の受託(上記以外の)	他社が行う運送、物品の倉庫保管、情報処理、メンテナンス(ビル、自動車、機械等)、顧客サポート(カウンター、コールセンター等)などの業務提供を請け負うこと

受託額の多い上位3つの割合(金額ベース)で該当する番号を○で囲んでください

1 50%未満	その受託の大半は、該当する番号からですか
2 50%以上 100%未満	1 はい 2 いいえ
3 100%	

**15 加盟の有無**

※ 主な事業は⑬(1)が「専ら事業を行う」の場合、⑬(3)の「主な事業の形態」をいいます。

1 加盟している 2 加盟していない

チエーン組織への加盟の有無

1 加盟している 2 加盟していない

チエーン組織(※)に加盟しているバーチャルコンピュータを使用しているか

1 使用している 2 使用していない

その後、事業のバーチャルコンピュータの活用を考えたことがありますか

1 考えている 2 考えていない

インターネットに接続しているバーチャルコンピュータは

1 あり 2 ない

インターネットへの接続を考えていますか

1 考えている 2 考えていない

**17 営業(繰業)日数及び時間**

令和2年1月から12月までの1年間に、営業(繰業)日数を記入してください。  
 ※ 営業(繰業)日数は、収入額又は販売額の最も多い事業期について、記入してください。

1 営業(繰業)日数 1年間の営業日数で該当する番号を○で囲んでください

300日以上(第6月程度以上営業)	250日～299日(第5日程度以上営業)	200日～249日(第4日程度以上営業)	200日未満
1	2	3	4

(特注の添部) (それ以外)

5

2 1日の平均営業(繰業)時間

1 自己所有 2 借用

1 自己所有 2 借用

(2) 建物について

1 自己所有 2 借用

(無償の借用は、自己所有としてください)

**18 営業用土地・建物の所有形態**

※ 営業用土地・建物の所有形態は、収入額又は販売額の最も多い事業期について、記入してください。

1 自己所有 2 借用

(無償の借用は、自己所有としてください)

**19 営業用建物と自宅用建物の別**

※ 営業用建物とは、収入額又は販売額の最も多い事業期について、記入してください。

1 自己所有 2 借用

(無償の借用は、自己所有としてください)

**20 事業経営上の問題点**

※ 事業経営上の問題点は、該当する番号すべてを○で囲んでください。

1 大手企業・同業者との競争の激化

2 需要の停滞(売上)の停滞・減少

3 製品・商品・サービスの変化への対応

4 建物・設備の狭小・老朽化

5 資金繰りの悪化

6 従業員の確保難・人材不足

7 人件費の増加

8 後継者難

9 原材料価格・仕入価格の上昇

10 販売価格の低下・値引き要請

11 家賃・地代の上昇

12 コストの増加を販売価格に転嫁できない

当てはまる問題点 (1～12のうち複数選択可)

1 ア 2 イ 3 ウ 4 エ 5 オ 6 カ 7 キ 8 ク 9 ケ 10 コ 11 サ 12 シ

他に問題点があれば、右の枠内に記入してください

**21 今後の事業展開**

※ 該当する主な項目の番号を一つだけ選んでください。

1 事業拡大・店舗の増設を図りたい

2 加盟の図りたい

3 経営の多角化を図りたい

4 事業の専門化を図りたい

5 現状のままを維持したい

6 事業の規模を縮小したい

7 転職したい

8 休業したい

9 廃業したい

10 特に考えることはない

その他

右の枠内に記入してください

**22 法人化の予定**

※ 該当する番号を○で囲んでください。

1 ある 2 ない 3 未定



---

令和3年  
横浜市の事業所  
(令和3年経済センサス - 活動調査結果報告)  
令和6年3月発行  
編集・発行 横浜市政策局総務部統計情報課  
横浜市中区本町6丁目50番地の10  
電話 045(671)4207  
FAX 045(663)0130

---