

財政のあらまし

平成 15 年度 (II)

横 浜 市

目 次

	ページ
1 平成14年度決算のあらまし	1
(1) 平成14年度各会計の決算状況	1
(2) 一般会計の決算状況	2
(3) 実質収支の推移	3
(4) 一般会計の歳入決算	3
(5) 市税の決算	4
(6) 一般会計歳入決算の推移	4
(7) 一般会計歳入決算構成比の推移	5
(8) 一般会計の歳出決算	5
(9) 市民1人あたりの歳出決算額と市税負担額（一般会計）	6
(10) 一般会計の市民1人あたり使いみち（歳出決算）	6
(11) 市税決算額前年度対比	7
(12) 一般会計の市債発行額と市債依存度の推移	8
(13) 一般会計公債費の推移	8
(14) 一般会計の市債現在高の推移	9
(15) 市民1人あたり一般会計市債の現在高の推移	9
(16) 特別会計の決算状況	11
(17) 公営企業会計の決算状況	11
2 平成15年度上半期の予算執行状況（一般会計・特別会計）	12
(1) 平成15年度上半期の歳出予算補正状況	12
(2) 平成15年度上半期一般会計・特別会計予算執行状況	13
(3) 公共事業の執行状況（全会計）	13
3 公営企業の業務状況	15
(1) 平成15年度上半期予算執行状況	16
(2) 業務量説明	18
4 市有財産、市債及び一時借入金の状況	20
(1) 市有財産の現在高	20
(2) 市債の現在高	21
(3) 一時借入金の限度額と最高借入額	22
参考資料	23

1 平成14年度決算のあらまし

横浜市の財政は、市税収入の低迷や、公債費・扶助費などの義務的経費の増加により、財政状況が一段と厳しさを増す中で、横浜市行政改革推進計画に基づいた事務事業の見直しなどの行政改革をすすめるとともに、将来にわたって財政の健全性を維持するため、引き続き市債発行の抑制に努めています。

平成14年度は、「民の力が存分に発揮される都市・横浜の実現」を目指した「横浜リバイバルプラン」を策定し、政策・財政・運営の各分野の3つの計画（中期政策プラン・中期財政ビジョン・新時代行政プラン）を連動させ、「市民とともに都市を経営する」新しい都市経営に着手したことに加え、福祉、子ども、環境、経済などの施策を中心に予算の一層の重点化を図りました。

また、補正予算を編成し、昨今の厳しい経済情勢に対応した中小企業対策や改革加速プログラムを受けた国庫補助事業の追加認証等に伴う公共事業などに取り組みました。

平成14年度の本市の全会計（一般会計、特別会計、公営企業会計）の決算純計は2兆4,217億円（総計3兆3,092億円）となりました。各会計の対前年度伸び率は、一般会計3.8パーセントの減、特別会計8.0パーセントの増、公営企業会計0.6パーセントの増となっています。

(1) 平成14年度各会計の決算状況

(単位 億円)

区 分	歳 入				歳 出			
	予算現額	決 算 額	差引増△減	対前年度 決算額伸率 %	予算現額	決 算 額	差引増△減	対前年度 決算額伸率 %
一 般 会 計	13,747	13,381	366	△ 3.7	13,747	13,243	504	△ 3.8
特 別 会 計	13,664	13,340	324	7.4	13,664	13,314	350	8.0
公 営 企 業 会 計	5,775	5,438	337	△ 1.3	7,096	6,535	561	0.6

【一般会計の決算状況】

歳入決算の主な特徴としては、市税収入が、企業収益の悪化による法人市民税の減収、地価下落に伴う価格修正や税制改正の影響による固定資産税の減収などにより、前年度と比べ141億円の減となりました。一方で、市税の収入歩合は前年度比で過去最大となる0.6ポイント向上し、94.1パーセントとなり、市税滞納額も前年度の411億円から46億円減少して365億円となりました。市債については、将来にわたって財政の健全性を維持していくため、引き続き一般的な市債の発行を抑制しました。その結果、発行額は761億円となり、前年度と比べて21.8パーセントの減となりました。また、一般的な市債残高は、1兆9,305億円となり、前年度より55億円の減（対前年度0.3パーセント減）と、初めて残高が減少しました。

また、歳出決算の主な特徴としては、小・中学校整備費の増による教育費の増がある一方で、北部斎場及び北部病院の整備終了に伴う減による衛生費の減、横浜港大さん橋国際客船ターミナルの整備や赤レンガ倉庫改修工事の終了に伴う減による港湾費の減などがありました。

この結果、一般会計の歳入決算額は1兆3,381億円（予算現額に対する割合97.3パーセント）で、対前年度3.7パーセントの減となりました。一方、歳出決算額は1兆3,243億円（同割合96.3パーセント）で、対前年度伸び率は、3.8パーセントの減となりました。

一般会計の歳入歳出差引額は138億円となりますが、この額から平成15年度に繰り越した事業に充当する財源を差し引いた実質収支は、7.5億円の黒字となりました。

(2) 一般会計の決算状況

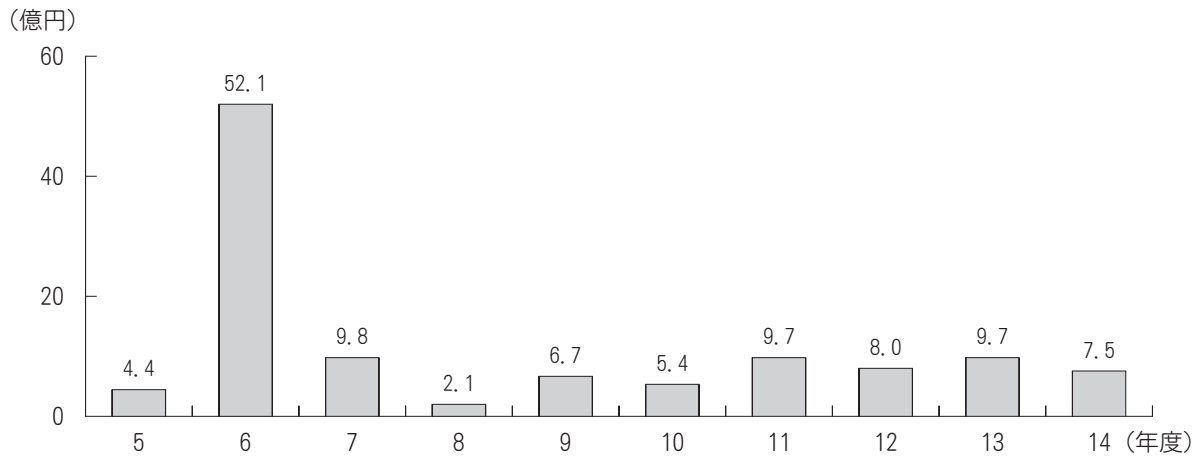
(単位 千円)

区 分		年 度	
		平 成 14 年 度	平 成 13 年 度
歳 入	決 算 額	1,338,093,050	1,388,831,335
歳 出	決 算 額	1,324,304,363	1,376,975,872
差 引	残 額 ①	13,788,687	11,855,463
翌 年 度 へ の	繰 越 額	28,139,024	29,736,346
同上財源	未 収 入 特 定 財 源	15,095,558	18,850,554
	翌年度へ繰り越すべき財源②	13,043,466	10,885,792
実 質 収 支 額	(①－②)	745,221	969,671
	う ち 財 政 調 整 基 金 編 入 額	372,611	484,836

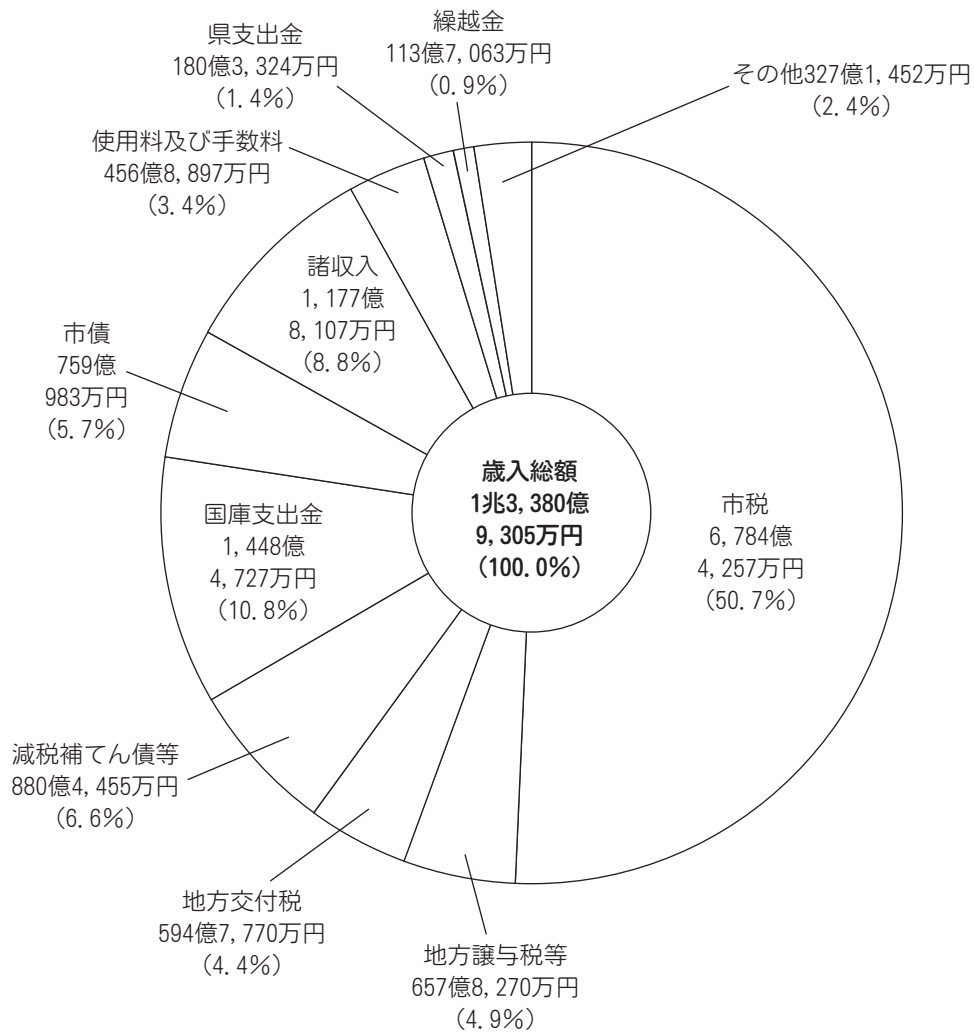
※未収入特定財源……事業を翌年度に繰り越したことによって、翌年度に収入されることになった特定財源です。

※財政調整基金……経済事情の著しい変動、災害復旧事業、あるいは災害のための減収を補うなど、特別な財政状況に対処し、安定した財政運営を行う目的で設けられた基金で、実質収支額の2分の1を積み立てています。

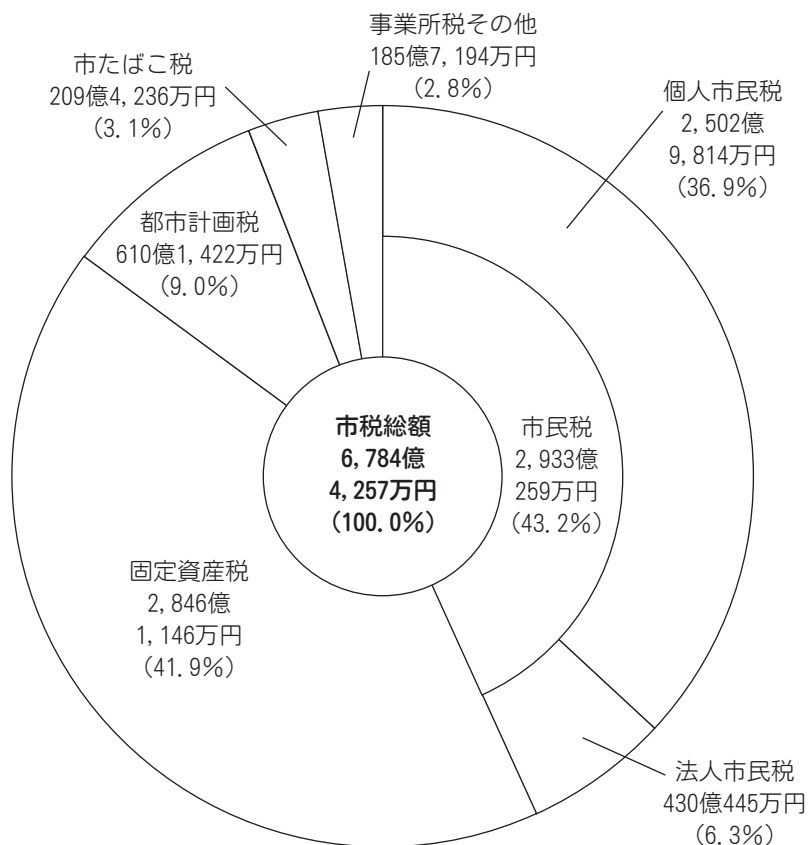
(3) 実質収支の推移



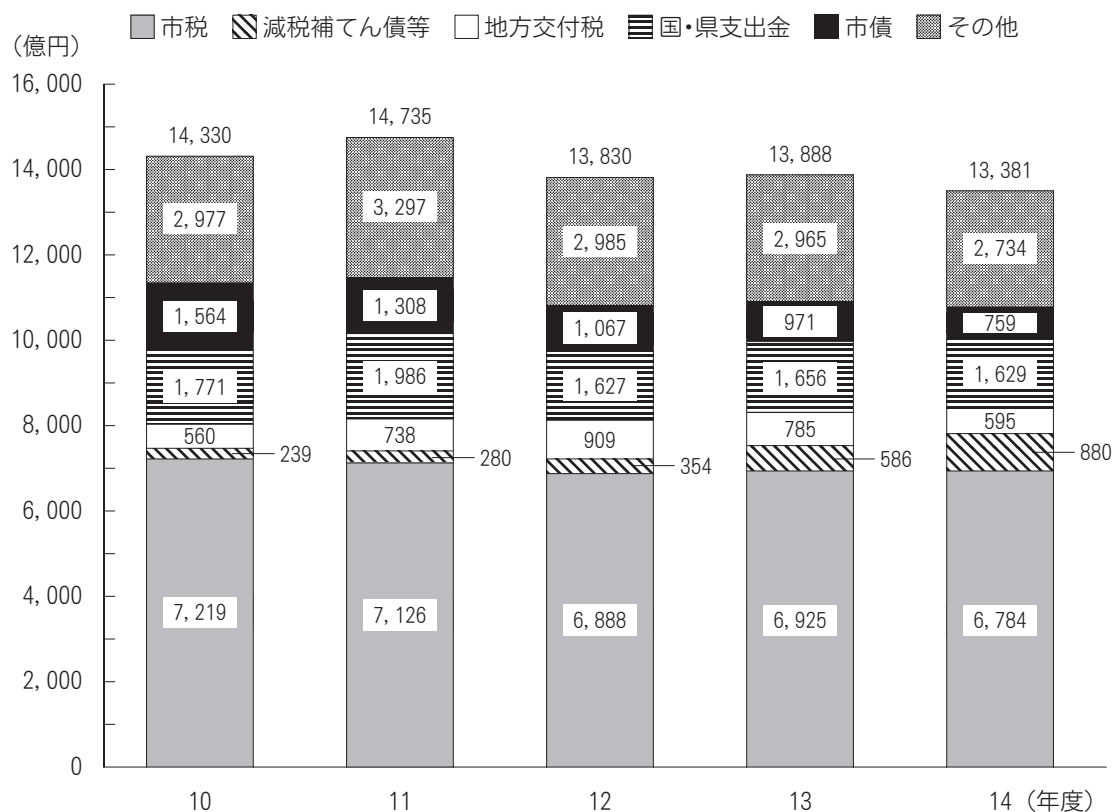
(4) 一般会計の歳入決算



(5) 市税の決算

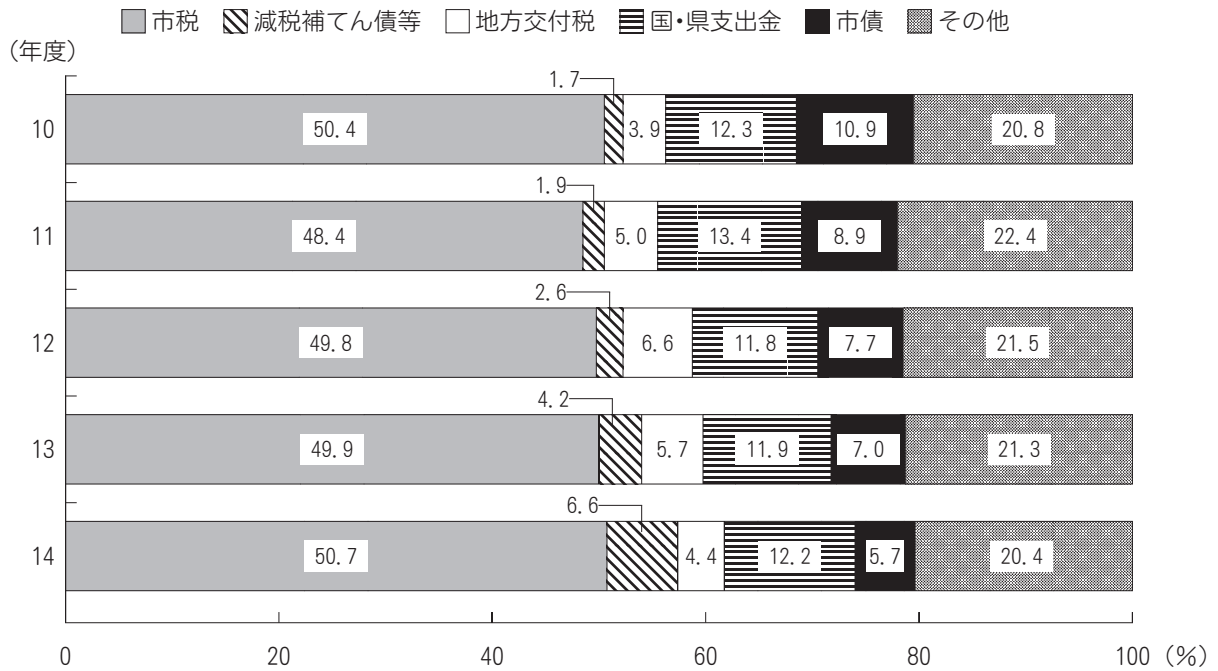


(6) 一般会計歳入決算の推移



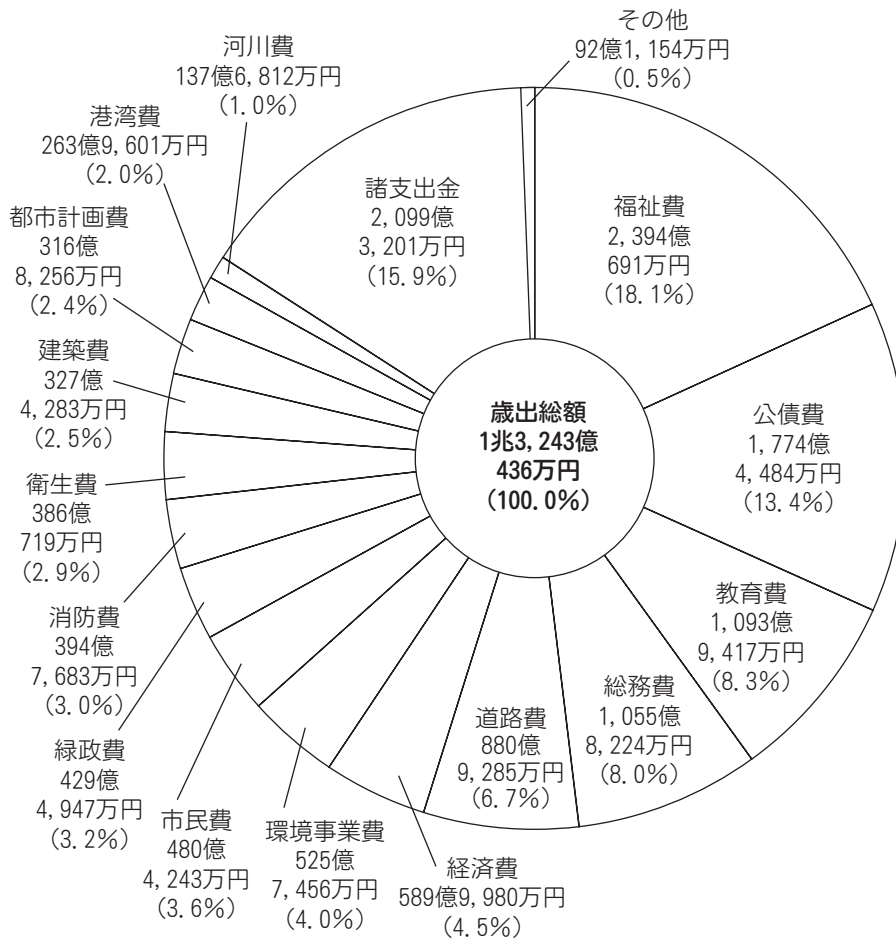
(注) 「減税補てん債等」の項目は、減税補てん債、臨時財政対策債、特定資金公共投資事業債、地方特例交付金を含む数値です。

(7) 一般会計歳入決算構成比の推移

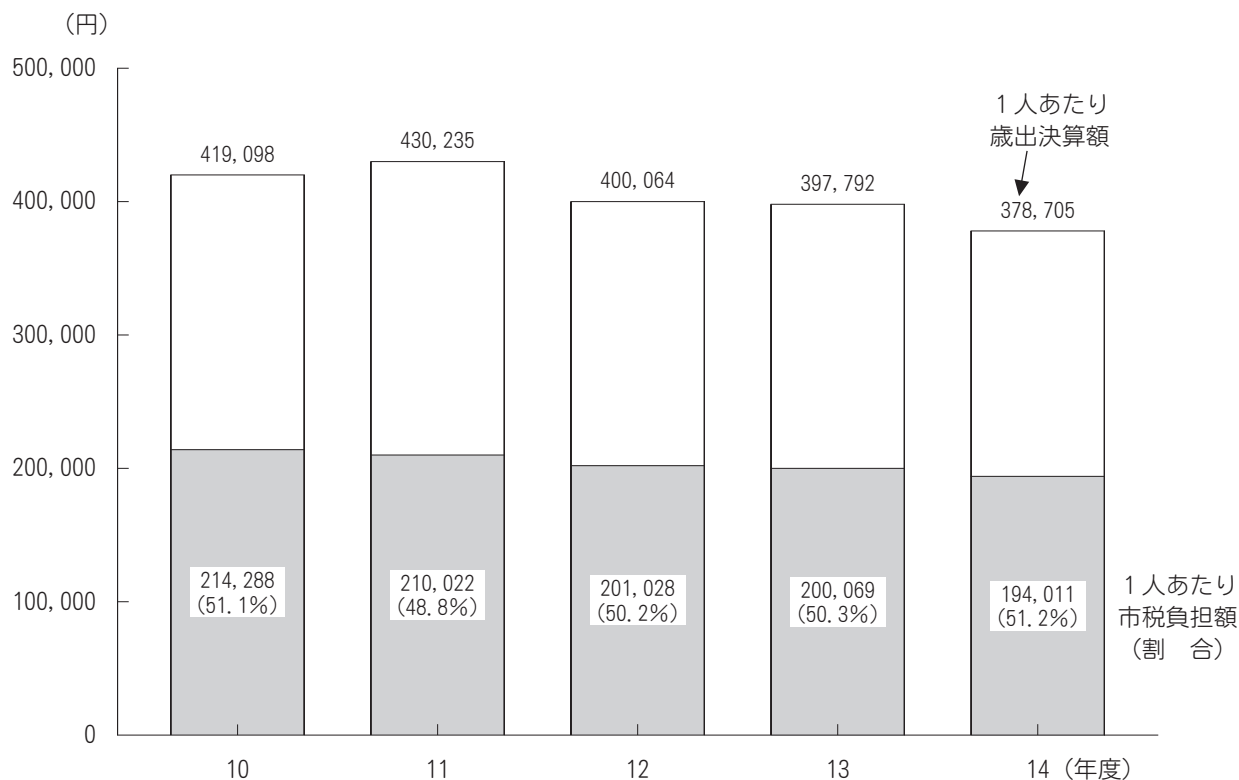


(注) 「減税補てん債等」の項目は、減税補てん債、臨時財政対策債、特定資金公共投資事業債、地方特例交付金を含む比率です。

(8) 一般会計の歳出決算

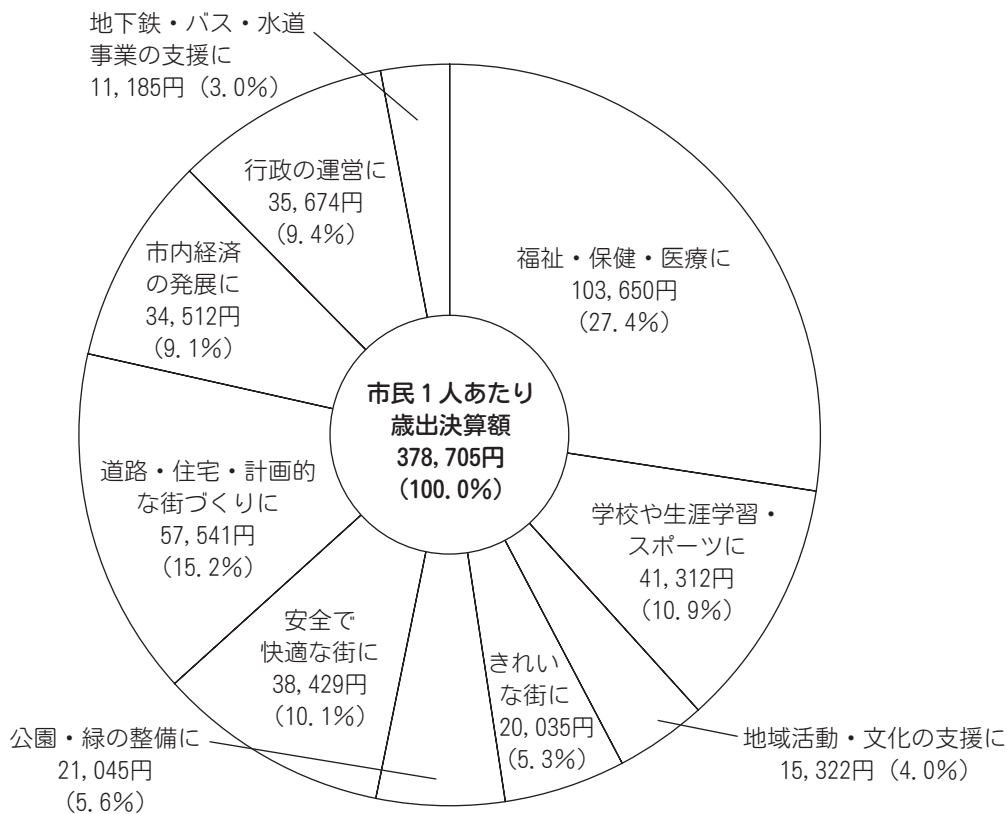


(9) 市民1人あたりの歳出決算額と市税負担額（一般会計）



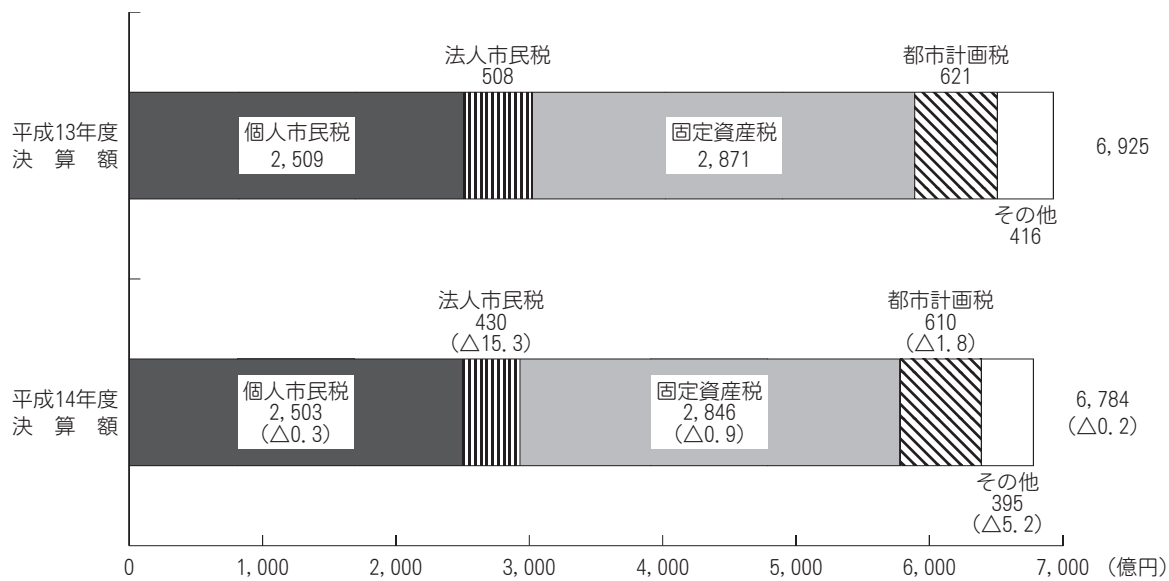
(注) 各年度とも、10月1日現在推計人口で算出しました。

(10) 一般会計の市民1人あたり使いみち（歳出決算）



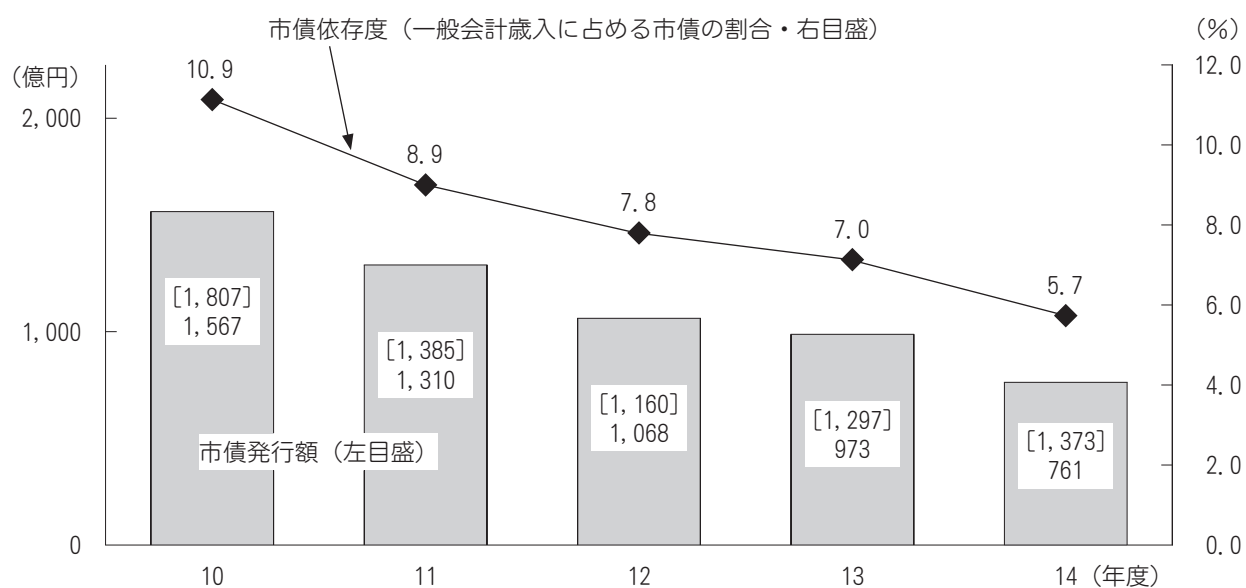
(注) 1 決算額には、それぞれの事業の財源として過去に発行した市債の返済額等を含みます。
 2 市民1人あたり決算は、3,496,927人（H14.10.1現在推計人口）を用いて算出しています。

(11) 市税決算額前年度対比



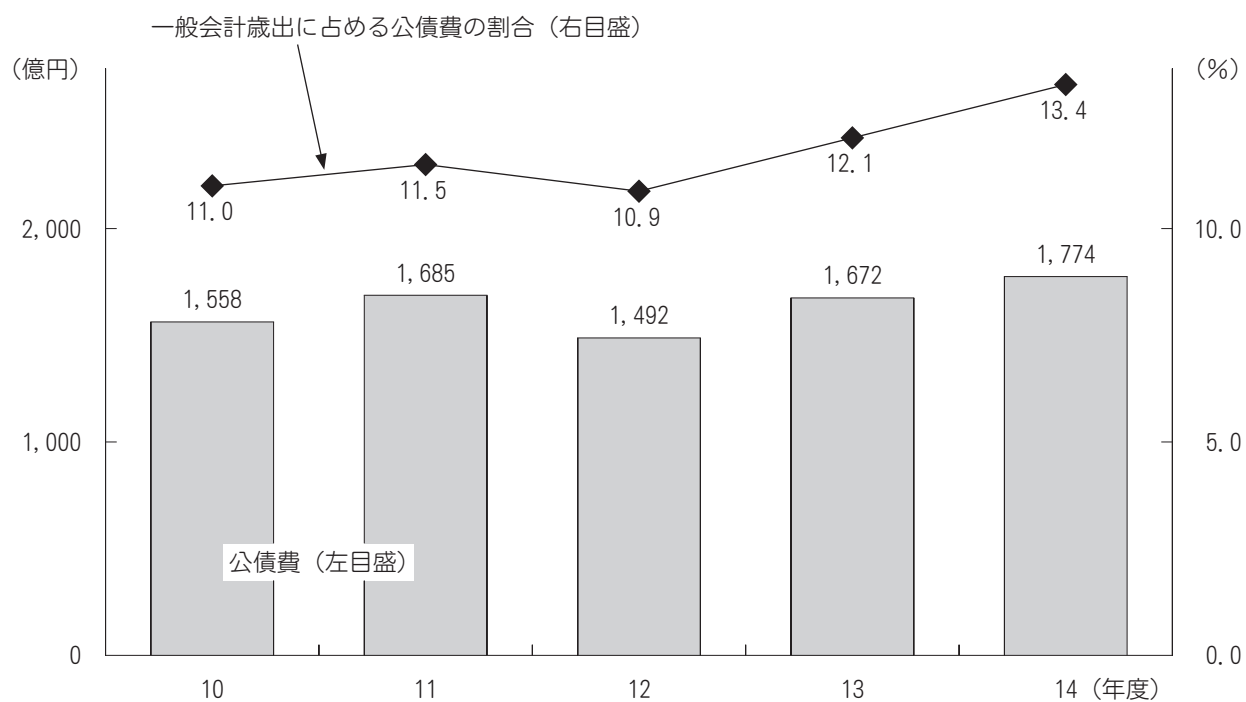
(注) () は、前年度決算額対比の伸び率です。

(12) 一般会計の市債発行額と市債依存度の推移

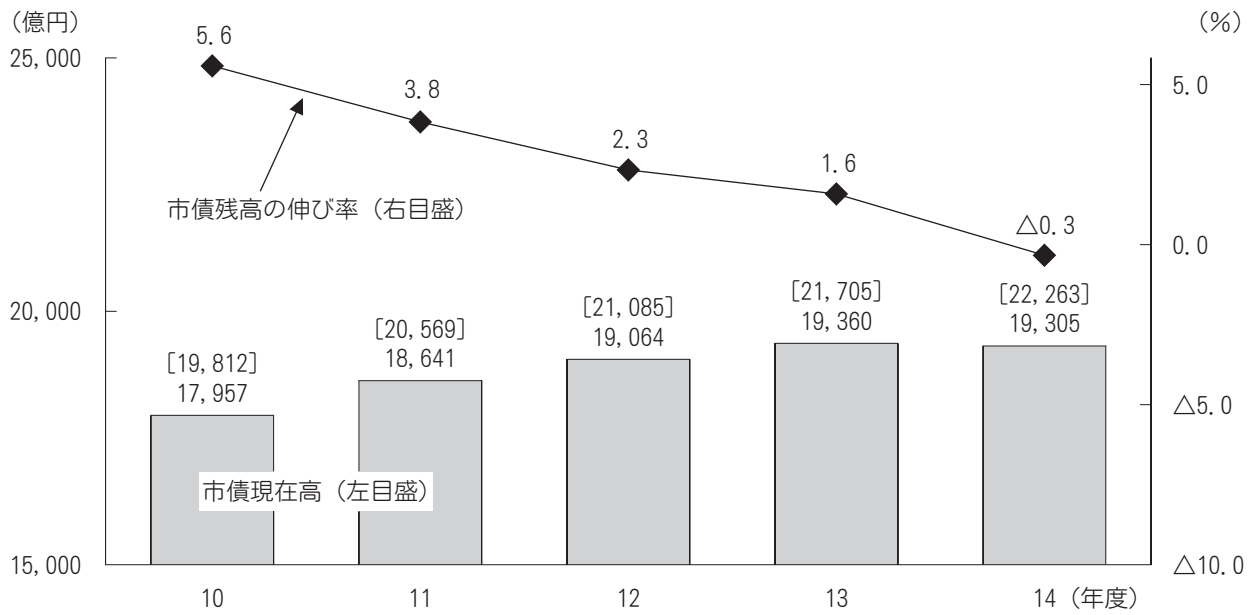


(注) [] は、減税補てん債及び臨時財政対策債等を含む数値です。

(13) 一般会計公債費の推移

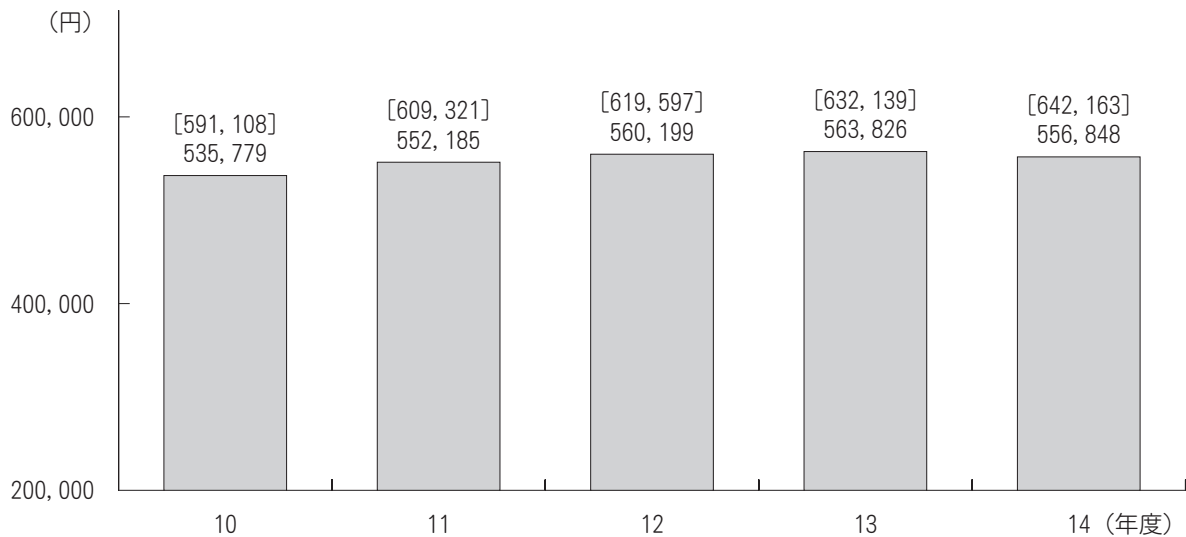


(14) 一般会計の市債現在高の推移



(注) [] は減税補てん債、臨時財政対策債等を含む数値です。

(15) 市民1人あたり一般会計市債の現在高の推移



(注) 1 各年度とも、年度末(3月31日)現在の住民基本台帳人口で算出しました。
2 [] は、減税補てん債及び臨時財政対策債等を含む数値です。

【特別会計・公営企業会計の決算状況】

平成14年度の特別会計（15会計）については、歳入決算額1兆3,340億円（予算現額に対する割合97.6パーセント）、歳出決算額1兆3,314億円（予算現額に対する割合97.4パーセント）となり、おおむね順調な執行状況となりました。一般会計から特別会計全体への繰入額は956億円であり、前年度の922億円に対して3.6パーセントの増となりました。

また、平成14年度の公営企業会計については、次のとおりです。

病院事業については、地域の中核を担う病院として、市民病院、港湾病院を運営し、広く質の高い医療を提供するとともに、脳血管医療センターにおいては、高度専門病院として充実した医療を提供しました。また、港湾病院においては、引き続き再整備工事を実施しました。

下水道事業については、13年度と比較し、下水道使用料が長引く景気低迷の影響を受けて約7億円減収となったものの、企業債利息が減少したことや経常経費の節減に努めた結果、約31億円の収支改善が図られ、経常損失額は約3億円にとどまりました。

埋立事業の収益的収支は、土地売却収益の決算額が予算額に対して約12億円増加するとともに、土地の維持管理費用の縮減を図った結果、約17億円の黒字となりました。

水道事業については、料金収入は減収となったものの、人件費など諸経費の節減や事務事業の見直しに努めた結果、収益的収支で黒字を計上しました。

工業用水道事業については、国庫補助金の確保や、経費の節減など効率的な経営に努めた結果、収益的収支で黒字を計上しました。

自動車事業については、嘱託運転手の活用等による人件費の抑制をはじめとした経費節減に努めるとともに、乗車料収入の増加などにより、13年度に引き続き、2年連続で収益的収支が黒字となり、黒字幅も拡大しました。

高速鉄道事業については、乗車料収入の増加や減価償却費の減少等により、営業活動に伴う収支である営業損益は事業開始以来初めて、約7億円の黒字となりました。しかし、経常損益は約140億円の赤字であり、依然として厳しい経営状況にあります。

(16) 特別会計の決算状況

(単位 千円)

会 計 別	予 算 現 額	歳入決算額 ①	うち一般 会計繰入額②	②	歳出決算額	歳入歳出差引 過△不足額
				①		
国民健康保険事業費	225,367,043	216,880,589	29,941,566	13.8%	219,064,996	△2,184,407
老人保健医療事業費	215,874,545	211,133,594	10,118,312	4.8	210,533,780	599,814
介護保険事業費	106,059,732	101,538,037	13,866,357	13.7	100,215,096	1,322,941
横浜市立大学費	59,493,725	57,451,013	23,647,327	41.2	57,580,240	△129,227
港湾整備事業費	2,373,244	2,642,293	0	0.0	2,077,407	564,886
中央卸売市場費	4,877,361	4,814,937	2,444,527	50.8	4,629,518	185,419
中央と畜場費	3,849,705	3,844,534	2,575,690	67.0	3,801,964	42,570
母子寡婦福祉資金	974,503	1,031,231	161,197	15.6	814,058	217,173
交通災害共済事業費	664,421	550,862	41,969	7.6	458,020	92,842
勤労者福祉共済事業費	728,667	762,951	83,541	10.9	686,718	76,233
公害被害者救済事業費	40,879	49,014	14,515	29.6	24,442	24,572
市街地開発事業費	23,601,050	16,808,910	6,443,337	38.3	16,688,371	120,539
自動車駐車場事業費	2,361,192	2,360,352	737,930	31.3	2,291,562	68,790
公共事業用地費	131,855,727	126,402,092	5,501,862	4.4	124,788,905	1,613,187
市 債 金	588,269,278	587,735,453	0	0.0	587,735,453	0
合 計	1,366,391,072	1,334,005,862	95,578,130	7.2	1,331,390,530	2,615,332

(17) 公営企業会計の決算状況

(単位 千円)

会 計 別	収益的收入	収益的支出	差 引	資本的收入	資本的支出	差 引	一般会計繰 入額(参考)
病院事業	25,505,476	29,062,631	△ 3,557,155	17,360,835	18,475,501	△ 1,114,666	8,921,245
下水道事業	139,850,875	138,691,206	1,159,669	79,249,088	142,054,809	△ 62,805,721	74,913,509
埋立事業	2,272,619	551,121	1,721,498	45,163,725	45,474,494	△ 310,769	226,709
水道事業	94,641,752	90,510,481	4,131,271	15,010,055	35,987,427	△ 20,977,372	4,352,832
工業用水道事業	3,487,975	2,695,576	792,399	469,655	1,368,831	△ 899,176	0
自動車事業	33,120,862	31,627,905	1,492,957	1,626,761	3,720,651	△ 2,093,890	12,906,573
高速鉄道事業	34,570,943	47,808,573	△ 13,237,630	51,445,249	65,456,112	△ 14,010,863	13,033,011
合 計	333,450,502	340,947,493	△ 7,496,991	210,325,368	312,537,825	△ 102,212,457	114,353,879

2 平成15年度上半期の予算執行状況（一般会計・特別会計）

平成15年度の予算執行は、新しい都市経営の視点に立ち、本市全体の財政の健全性の確立に向けた取組に着手するとともに、施策・事業の重点化を図り、中期政策プランの着実な推進に努めています。

一般会計の上半期の補正予算については、5月に1億5,006万円、9月に55億1,480万円をそれぞれ計上しました。

これらの補正額に前年度からの繰越事業費281億3,902万円を加えた9月末現在の一般会計予算現額は、1兆3,352億2,467万円となりました。これに対する上半期の執行状況は、収入済額が6,196億3,146万円、支出済額が4,803億9,847万円となりました。

特別会計の上半期の補正予算については、5月に主に新墓園整備による138億6,421万円、9月に3,255万円をそれぞれ計上しました。

これらの補正額に前年度からの繰越事業費61億8,647万円を加えた9月末現在の特別会計予算現額は、1兆4,319億2,154万円となりました。これに対する上半期の執行状況は、収入済額が4,364億5,081万円、支出済額が6,420億7,800万円となりました。

また、公共事業（全会計）の上半期執行率は65.6パーセント（前年度62.7パーセント）となっています。

(1) 平成15年度上半期の歳出予算補正状況

(単位 千円)

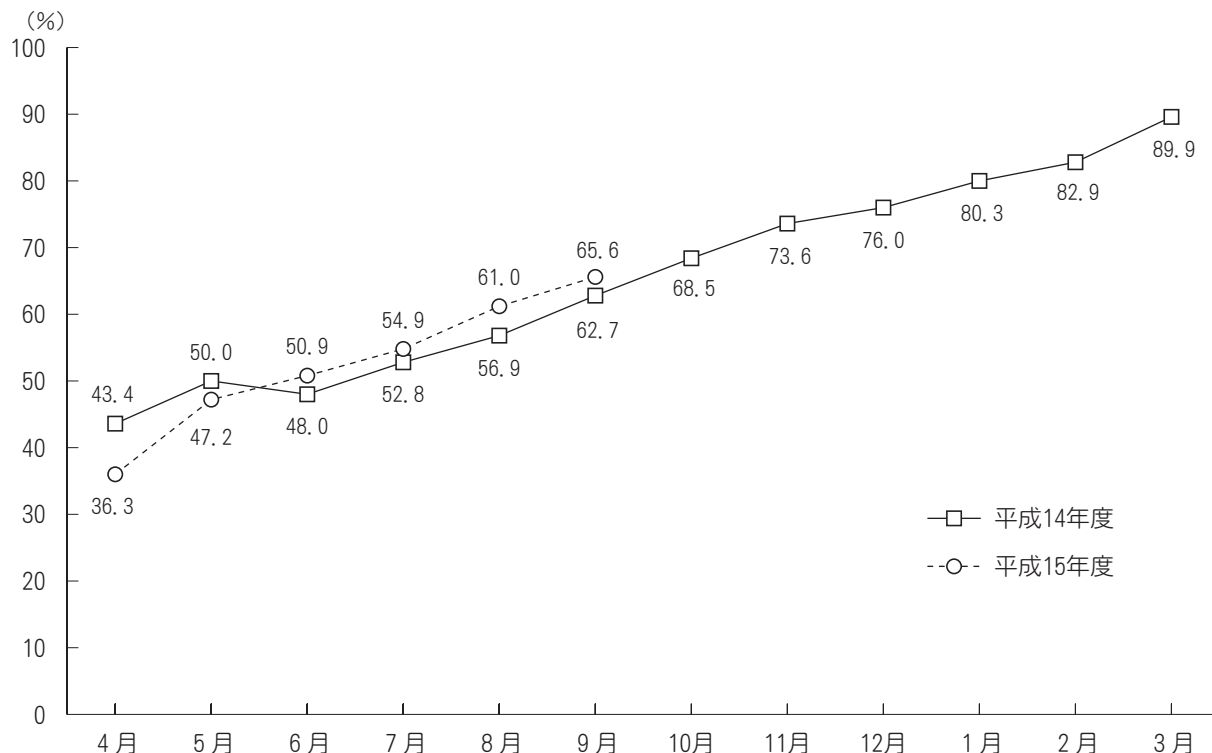
区 分	当初予算額	5月補正額	9月補正額	上半期 現計予算額	前年度からの 繰越事業費	上半期 予算現額
一般会計	1,301,420,780	150,057	5,514,804	1,307,085,641	28,139,024	1,335,224,665
特別会計	1,411,838,315	13,864,213	32,550	1,425,735,078	6,186,466	1,431,921,544
公営企業会計	682,777,414	294,000	179,724	683,251,138	32,734,677	715,985,815

(2) 平成15年度上半期一般会計・特別会計予算執行状況

(単位 千円)

会計別	予算現額	歳入		歳出	
		上半期収入済額	差引	上半期支出済額	差引
一般会計	1,335,224,665	619,631,462	715,593,203	480,398,465	854,826,200
特別会計	1,431,921,544	436,450,813	995,470,731	642,077,995	789,843,549
国民健康保険事業費	258,212,848	76,967,537	181,245,311	103,250,211	154,962,637
老人保健医療事業費	201,065,097	85,315,273	115,749,824	87,741,187	113,323,910
介護保険事業費	113,797,074	38,342,674	75,454,400	45,117,306	68,679,768
横浜市立大学費	62,975,715	13,611,094	49,364,621	26,438,373	36,537,342
港湾整備事業費	2,307,317	1,288,374	1,018,943	459,929	1,847,388
中央卸売市場費	4,905,960	1,234,917	3,671,043	856,881	4,049,079
中央と畜場費	3,886,474	133,716	3,752,758	1,707,749	2,178,725
母子寡婦福祉資金	973,504	544,553	428,951	749,468	224,036
交通災害共済事業費	645,970	145,926	500,044	198,185	447,785
勤労者福祉共済事業費	689,788	315,919	373,869	421,805	267,983
公害被害者救済事業費	41,248	28,162	13,086	14,998	26,250
市街地開発事業費	30,446,152	1,783,049	28,663,103	4,266,771	26,179,381
自動車駐車場事業費	1,175,241	248,127	927,114	204,414	970,827
公共事業用地費	133,687,724	13,837,751	119,849,973	78,597,428	55,090,296
市債金	612,349,432	202,653,741	409,695,691	292,048,139	320,301,293
新墓園事業費	4,762,000	0	4,762,000	5,151	4,756,849
計	2,767,146,209	1,056,082,275	1,711,063,934	1,122,476,460	1,644,669,749

(3) 公共事業の執行状況(全会計)



(注) 数値は、予算計上額に対する契約済額の割合です。

3 公営企業の業務状況

本市に設置されている7事業の公営企業会計予算の上半期における執行状況は次のとおりです。

病院事業については、病院経営をとりまく環境は、大変厳しいものとなっており、各病院では、より一層の経費節減に努めて、運営を行っております。また、「市立病院あり方検討委員会」の最終答申を踏まえた検討を行った結果、抜本的な経営改革に取り組んでいます。

下水道事業については、快適な水環境の保全・創造のために、合流式下水道の改善、高度処理施設の整備促進などを進めるとともに、災害に強い安全な街づくりに向け、浸水被害を受けた地区を優先に雨水排水施設を整備しています。また、循環型社会への取組として、処理水、消化ガス、汚泥焼却灰等の有効利用を進めています。

埋立事業については、みなとみらい21埋立事業・南本牧埋立事業等において、土地処分に向けた基盤整備にかかる工事及び公募等処分に向けた取組を実施しています。

水道事業については、良質な水を安定して供給するため、老朽化した大口径管等の水道施設の更新や、水道水質の維持向上に努め、経営・業務の効率化等による経営基盤の強化を進めています。

工業用水道事業については、安定給水の確保に努めつつ、業務や事業計画の見直しを行い、一層の経費節減を図り、効率的な事業運営を進めています。

自動車事業については、国や県のディーゼル排出ガス規制に対応するため、既存の車両にディーゼル排出微粒子除去装置等を装着し、全在籍車両を規制適合車とするほか、福祉・環境対策として天然ガスノンステップバスなどの導入を進めています。

高速鉄道事業については、火災対策を中心とした安全対策を進めたほか、エレベーターの設置、女性専用車両の本格導入を行いました。また、中山～日吉間の建設については、引き続き用地の確保、土木工事を進めています。

(1) 平成15年度上半期予算執行状況

(単位 千円)

区 分	15 年 度 予算現額 ①	15年度上半期 執行額 ②	差 引 (① - ②)	14年度上半期 執行額 ③	前年同期比較 (② - ③)
病院事業会計					
収益の収入	26,334,949	12,891,659	13,443,290	12,353,357	538,302
収益の支出	30,757,174	13,253,611	17,503,563	14,284,381	△ 1,030,770
差 引	△ 4,422,225	△ 361,952	—	△ 1,931,024	—
資本の収入	23,488,042	2,426,188	21,061,854	2,261,907	164,281
資本の支出	24,691,595	12,568,562	12,123,033	6,671,687	5,896,875
差 引	△ 1,203,553	△ 10,142,374	—	△ 4,409,780	—
下水道事業会計					
収益の収入	138,853,338	67,201,622	71,651,716	75,634,728	△ 8,433,106
収益の支出	136,614,293	47,233,685	89,380,608	46,884,511	349,174
差 引	2,239,045	19,967,937	—	28,750,217	—
資本の収入	81,019,951	44,289,841	36,730,110	38,468,077	5,821,764
資本の支出	151,081,059	99,804,663	51,276,396	97,230,181	2,574,482
差 引	△ 70,061,108	△ 55,514,822	—	△ 58,762,104	—
埋立事業会計					
収益の収入	875,784	811,291	64,493	1,190,961	△ 379,670
収益の支出	856,690	375,679	481,011	428,324	△ 52,645
差 引	19,094	435,612	—	762,637	—
資本の収入	48,637,534	6,430,348	42,207,186	9,878,137	△ 3,447,789
資本の支出	55,277,767	49,829,393	5,448,374	42,703,816	7,125,577
差 引	△ 6,640,233	△ 43,399,045	—	△ 32,825,679	—
水道事業会計					
収益の収入	94,716,301	47,246,301	47,470,000	48,821,567	△ 1,575,266
収益の支出	90,658,487	28,053,486	62,605,001	29,625,108	△ 1,571,622
差 引	4,057,814	19,192,815	—	19,196,459	—
資本の収入	18,706,504	2,104,839	16,601,665	317,816	1,787,023
資本の支出	43,313,480	9,272,001	34,041,479	9,897,642	△ 625,641
差 引	△ 24,606,976	△ 7,167,162	—	△ 9,579,826	—

(単位 千円)

区 分	15 年 度 予 算 現 額 ①	15年度上半期 執 行 額 ②	差 引 (① - ②)	14年度上半期 執 行 額 ③	前年同期比較 (② - ③)
工業用水道事業会計					
収益の収入	3,120,066	1,255,438	1,864,628	1,723,497	△ 468,059
収益の支出	2,914,015	821,474	2,092,541	909,499	△ 88,025
差 引	206,051	433,964	—	813,998	—
資本の収入	925,428	4,300	921,128	114	4,186
資本の支出	1,766,762	320,188	1,446,574	277,335	42,853
差 引	△ 841,334	△ 315,888	—	△ 277,221	—
自動車事業会計					
収益の収入	32,729,540	21,206,831	11,522,709	21,958,215	△ 751,384
収益の支出	32,175,260	12,871,458	19,303,802	13,358,668	△ 487,210
差 引	554,280	8,335,373	—	8,599,547	—
資本の収入	4,375,303	0	4,375,303	0	0
資本の支出	6,215,247	1,498,175	4,717,072	1,046,760	451,415
差 引	△ 1,839,944	△ 1,498,175	—	△ 1,046,760	—
高速鉄道事業会計					
収益の収入	38,052,918	20,563,008	17,489,910	19,532,325	1,030,683
収益の支出	46,821,283	15,268,033	31,553,250	16,112,656	△ 844,623
差 引	△ 8,768,365	5,294,975	—	3,419,669	—
資本の収入	70,589,470	9,037,583	61,551,887	11,059,889	△ 2,022,306
資本の支出	92,842,703	17,013,392	75,829,311	20,056,708	△ 3,043,316
差 引	△ 22,253,233	△ 7,975,809	—	△ 8,996,819	—

(2) 業務量説明

会 別	業 務 量					
	区 分	15年度業務の 予 定 量 ①	15年度上半期 実 績 ②	差 引 (① - ②)	14年度上半期 実 績 ③	前 年 同 期 比 較(②-③)
病 院 事 業 会 計	市 民 病 院	596,200	285,376	310,824	295,385	△ 10,009
	入 院 (人)	210,000	98,138	111,862	99,818	△ 1,680
	外 来 (人)	386,200	187,238	198,962	195,567	△ 8,329
	港 湾 病 院	295,895	138,268	157,627	142,679	△ 4,411
	入 院 (人)	99,095	44,357	54,738	44,911	△ 554
	外 来 (人)	196,800	93,911	102,889	97,768	△ 3,857
	脳血管医療センター	140,500	68,078	72,422	66,229	1,849
	入 院 (人)	104,300	48,753	55,547	47,600	1,153
	外 来 (人)	36,200	19,325	16,875	18,629	696
	がん検診センター	60,900	30,250	30,650	30,552	△ 302
	一次検診受診者 (人)	35,000	17,920	17,080	17,894	26
	二次検診受診者 (人)	25,900	12,330	13,570	12,658	△ 328
介護老人保健施設	30,000	13,408	16,592	11,812	1,596	
入 所 者 (人)	27,800	12,547	15,253	10,740	1,807	
通 所 者 (人)	2,200	861	1,339	1,072	△ 211	
下 水 道 事 業 会 計	区 分	15年度業務の 予 定 量 ①	15年度上半期 実 績 ②	差 引 (① - ②)	14年度上半期 実 績 ③	前 年 同 期 比 較(②-③)
	下 水 処 理 量 (m ³)	571,011,000	319,676,000	251,335,000	308,687,000	10,989,000
	ポンプ場揚水量 (m ³)	314,543,000	143,133,140	171,409,860	137,018,720	6,114,420
	水洗便所改造 助 成 件 数 (件)	320	153	167	359	△ 206
埋 立 事 業 会 計	区 分	15年度業務の 予 定 量 ①	15年度上半期 実 績 ②	差 引 (① - ②)	14年度上半期 実 績 ③	前 年 同 期 比 較(②-③)
	南 本 牧 埋 立 事 業 埋 立 土 量 (m ³)	1,225,000	328,492	896,508	163,605	164,887
水 道 事 業 会 計	区 分	15年度業務の 予 定 量 ①	15年度上半期 実 績 ②	差 引 (① - ②)	14年度上半期 実 績 ③	前 年 同 期 比 較(②-③)
	給 水 戸 数 (戸)	1,629,123	1,614,153	14,970	1,590,268	23,885
	給 水 量 (m ³)	435,540,000	220,096,000	215,444,000	223,430,000	△ 3,334,000
	有 収 水 量 (m ³)	400,770,000	202,079,088	198,690,912	206,529,121	△ 4,450,033
	配水管敷設延長 (m)	85,607	23,747	61,860	20,289	3,458

会別	業 務 量					
	区 分	15年度業務の 予 定 量 ①	15年度上半期 実 績 ②	差 引 (① - ②)	14年度上半期 実 績 ③	前 年 同 期 比較(②-③)
工業用水道事業会計	給水工場数(工場)	66	68	△ 2	68	0
	契約水量(m³)	104,053,800	51,990,300	52,063,500	49,538,100	2,452,200
	使用水量(m³)	49,849,200	25,354,171	24,495,029	23,088,773	2,265,398
自動車事業会計	在籍車両数(両)					
	乗 合	992	1,017	△ 25	1,020	△ 3
	市内遊覧	3	3	0	3	0
	貸 切	1	1	0	1	0
	運転キロ数(km)					
	乗 合	41,635,000	20,581,525	21,053,475	20,572,282	9,243
	市内遊覧	52,000	24,815	27,185	26,141	△ 1,326
	貸 切	22,000	10,552	11,448	10,485	67
	乗車人員(人)					
	乗 合	171,410,000	86,451,336	84,958,664	87,233,272	△ 781,936
	市内遊覧	26,000	10,241	15,759	12,649	△ 2,408
	貸 切	23,000	11,660	11,340	9,382	2,278
1日あたり乗車人員(人)						
乗 合	468,400	472,412	△ 4,012	476,685	△ 4,273	
市内遊覧	71	56	15	69	△ 13	
貸 切	63	64	△ 1	51	13	
高速鉄道事業会計	区 分	15年度業務の 予 定 量 ①	15年度上半期 実 績 ②	差 引 (① - ②)	14年度上半期 実 績 ③	前 年 同 期 比較(②-③)
	在籍車両数(両)	228	228	0	228	0
	運転キロ数(km)	26,135,000	13,046,900	13,088,100	13,120,004	△ 73,104
	乗車人員(人)	162,290,000	82,010,589	80,279,411	80,374,846	1,635,743
	1日あたり乗車人員(人)	444,000	448,145	△ 4,145	439,207	8,938

4 市有財産、市債及び一時借入金の状況

市が所有している財産には、公有財産、物品、債権及び基金の4種類がありますが、それらの平成15年9月30日現在の現在高は次の表のとおりとなっています。

また、市債の現在高は、一般会計、特別会計、公営企業会計を合わせて、減税補てん債及び臨時財政対策債等を除くと、4兆5,993億6,605万円です。

(1) 市有財産の現在高（公営企業会計分を除く）

（平成15年9月30日現在）

区 分	現 在 高	左 の 内 訳		備 考		
		行 政 財 産	普 通 財 産			
公 有 財 産	不 動 産	土 地	37,724,238.98㎡	34,832,431.21㎡	2,891,807.77㎡	
		建 物	8,367,661.51㎡	8,123,557.82㎡	244,103.69㎡	
	動 産	船 舶	6隻 1,775.62トン	6隻 1,775.62トン	—	1隻あたり20トン以上のもの
		浮 標	1個	1個	—	
		浮 棧 橋	24個	18個	6個	
		航 空 機	2機	2機	—	ヘリコプター
	地 上 権	63,427.07㎡	63,427.07㎡	—		
	地 役 権	29.43㎡	29.43㎡	—		
	無 体 財 産 権	29件	8件	21件	特許権、実用新案権、意匠権、商標権	
	有 価 証 券		54,726,548千円		株券等	
出 資 に よ る 権 利		56,628,648千円				
物 品		12,131点 66,390,985千円		1点100万円以上のもの		
債 権		102,437,848千円				
基 金		1,720点 333,081,179千円		点数表示は、文化基金保有の美術品等（寄付分）を示します。		

※行政財産と普通財産

公有財産は、所有目的により行政財産と普通財産に分けられます。行政財産とは、市が公用（例えば庁舎）若しくは公共用（例えば学校、公園等の敷地及び建物等）に使用し、または使用することを決定した財産をいい、普通財産とは、行政財産以外の一切の財産をいいます。

（参考）平成15年3月31日現在の公有財産（不動産）の現在高

区 分	現 在 高	左 の 内 訳	
		行 政 財 産	普 通 財 産
土 地	37,739,033.07㎡	34,844,469.25㎡	2,894,563.82㎡
建 物	8,342,696.29㎡	8,107,724.59㎡	234,971.70㎡

※「財政のあらまし 平成15年度(1)」では、不動産のみ平成15年2月末日時点であるため、改めて3月末日時点の現在高を掲載するものです。

(2) 市債の現在高

(単位 千円、平成15年9月30日現在)

借入先 会 計	現 在 高	上半期発行額	上半期償還額	14 年 度 末 現 在 高	構 成 比	国 内 資 金		国 外 資 金
						政府資金等	民 間 資 金	スイスフラン債 ユーロドル債
一 般 会 計	[2, 230, 686, 515] 1, 913, 410, 049	[40, 000, 000] 18, 500, 000	[35, 613, 449] 35, 613, 449	[2, 226, 299, 964] 1, 930, 523, 498	% 41.0	[764, 401, 235] 689, 944, 769	[1, 466, 285, 280] 1, 223, 465, 280	—
特 別 会 計	338, 220, 949	0	48, 221, 729	386, 442, 678	8.2	144, 984, 913	193, 236, 036	—
横浜市立大学費	104, 238, 718	0	6, 118, 825	110, 357, 543	2.3	85, 854, 718	18, 384, 000	—
港湾整備事業費	5, 654, 734	0	383, 789	6, 038, 523	0.1	5, 291, 734	363, 000	—
中央卸売市場費	15, 072, 087	0	783, 637	15, 855, 724	0.3	13, 168, 487	1, 903, 600	—
中央と畜場費	6, 770, 215	0	199, 292	6, 969, 507	0.2	6, 770, 215	0	—
母子寡婦福祉資金	3, 924, 898	0	0	3, 924, 898	0.1	3, 924, 898	0	—
市街地開発事業費	45, 781, 436	0	7, 590, 197	53, 371, 633	1.1	299, 436	45, 482, 000	—
自動車駐車場事業費	11, 404, 069	0	299, 433	11, 703, 502	0.3	9, 829, 069	1, 575, 000	—
公共事業用地費	145, 374, 793	0	32, 846, 556	178, 221, 349	3.8	19, 846, 357	125, 528, 436	—
公営企業会計	[2, 354, 473, 774] 2, 347, 735, 049	[43, 460, 000] 43, 460, 000	[82, 129, 998] 82, 129, 998	[2, 393, 143, 772] 2, 386, 405, 047	50.8	[1, 525, 740, 435] 1, 519, 001, 710	[732, 925, 600] 732, 925, 600	95, 807, 739
病 院 事 業	61, 571, 552	138, 000	714, 239	62, 147, 791	1.3	61, 236, 552	335, 000	—
下 水 道 事 業	[1, 266, 284, 427] 1, 262, 032, 702	[36, 337, 000] 36, 337, 000	[40, 832, 407] 40, 832, 407	[1, 270, 779, 834] 1, 266, 528, 109	26.9	[847, 521, 427] 843, 269, 702	[418, 763, 000] 418, 763, 000	—
埋 立 事 業	324, 216, 485	64, 000	21, 193, 778	345, 346, 263	7.3	11, 267, 446	217, 141, 300	95, 807, 739
水 道 事 業	211, 318, 786	2, 000, 000	5, 629, 013	214, 947, 799	4.6	142, 085, 186	69, 233, 600	—
工業用水道事業	6, 813, 649	0	145, 535	6, 959, 184	0.2	6, 420, 749	392, 900	—
自 動 車 事 業	5, 260, 080	0	858, 857	6, 118, 937	0.2	4, 983, 380	276, 700	—
高 速 鉄 道 事 業	[479, 008, 796] 476, 521, 796	[4, 921, 000] 4, 921, 000	[12, 756, 169] 12, 756, 169	[486, 843, 965] 484, 356, 965	10.3	[452, 225, 696] 449, 738, 696	[26, 783, 100] 26, 783, 100	—
合 計	[4, 923, 381, 239] 4, 599, 366, 048	[83, 460, 000] 61, 960, 000	[165, 965, 176] 165, 965, 176	[5, 005, 886, 415] 4, 703, 371, 224	100.0	[2, 435, 126, 584] 2, 353, 931, 393	[2, 392, 446, 916] 2, 149, 626, 916	95, 807, 739

※政府資金等……財政融資資金、郵貯資金、簡保資金、公庫資金、その他国の一般会計貸付金等の政府機関等を借入先とする地方債です。

※民間資金……市場公募資金、銀行等引受資金、共済等資金等の金融機関、会社等を借入先とする地方債です。

※国外資金……国外の市場において、スイスフランやユーロドル等の外貨資金で調達する地方債です。

(注) 1 [] は、減税補てん債、臨時財政対策債等を含む数値です。

2 会計別・資金別に四捨五入を行っているため、各会計、資金の合計値と一致しない場合があります。

(3) 一時借入金の限度額と最高借入額

(単位 千円、平成15年4月1日～9月30日)

区 分	借 入 限 度 額	最 高 借 入 額
一 般 会 計	190,000,000	0
病 院 事 業 会 計	25,000,000	10,900,000
下 水 道 事 業 会 計	20,000,000	0
埋 立 事 業 会 計	18,000,000	0
水 道 事 業 会 計	—	—
工 業 用 水 道 事 業 会 計	—	—
自 動 車 事 業 会 計	6,000,000	0
高 速 鉄 道 事 業 会 計	30,000,000	0

※一時借入金……支払資金に一時的な不足が見込まれるとき、その不足を補うために借り入れる資金をいい、年度内の収入をもってこれを返済しなければならないものです。年度をまたがる借り入れの地方債とはこの点で異なります。

参 考 資 料

	ページ
1 一般会計決算の推移	23
2 平成14年度一般会計歳入決算	24
3 平成14年度一般会計歳出決算	25
4 平成14年度特別会計決算	26
5 平成14年度市税決算	27
6 平成15年度上半期一般会計歳入予算執行状況	28
7 平成15年度上半期一般会計歳出予算執行状況	29
8 平成15年度上半期市税の収入状況	30
9 公営企業会計損益計算書及び貸借対照表	31

1 一般会計決算の推移

(単位 千円)

区分 年度	決算額		歳入歳出 差引額	翌年度へ繰越 すべき財源	実質収支額	歳入のうち 市税収入額
	歳入	歳出				
昭和53年度	447,859,214	434,000,913	13,858,301	7,963,280	5,895,021	214,755,741
昭和54年度	494,097,411	478,885,536	15,211,875	10,874,907	4,336,968	240,894,458
昭和55年度	557,800,342	542,898,399	14,901,943	8,929,660	5,972,283	280,512,078
昭和56年度	598,948,882	588,182,328	10,766,554	5,321,995	5,444,559	308,709,589
昭和57年度	644,030,952	635,289,922	8,741,030	5,770,425	2,970,605	340,472,942
昭和58年度	692,210,880	685,066,360	7,144,520	4,918,286	2,226,234	372,296,744
昭和59年度	697,049,532	692,668,363	4,381,169	3,776,458	604,711	397,468,736
昭和60年度	756,091,799	749,432,172	6,659,627	4,205,593	2,454,034	434,695,278
昭和61年度	820,252,329	813,009,590	7,242,739	4,339,837	2,902,902	465,759,626
昭和62年度	887,515,247	873,593,818	13,921,429	5,382,374	8,539,055	509,051,075
昭和63年度	931,875,362	924,049,463	7,825,899	7,338,526	487,373	549,681,151
平成元年度	1,004,144,008	993,622,176	10,521,832	9,752,541	769,291	578,197,434
平成2年度	1,093,208,061	1,079,691,742	13,516,319	10,219,741	3,296,578	617,307,956
平成3年度	1,176,231,262	1,168,026,096	8,205,166	7,336,483	868,683	661,473,321
平成4年度	1,319,439,889	1,310,833,277	8,606,612	7,899,087	707,525	701,256,720
平成5年度	1,419,739,880	1,411,443,504	8,296,376	7,858,031	438,345	711,293,387
平成6年度	1,401,075,253	1,390,863,363	10,211,890	4,996,905	5,214,985	681,267,051
平成7年度	1,451,108,398	1,439,959,702	11,148,696	10,165,451	983,245	710,254,832
平成8年度	1,475,363,408	1,467,425,065	7,938,343	7,729,549	208,794	717,967,685
平成9年度	1,407,287,169	1,397,057,541	10,229,628	9,556,754	672,874	742,719,963
平成10年度	1,433,015,810	1,411,916,358	21,099,452	20,554,686	544,766	721,924,114
平成11年度	1,473,494,723	1,459,760,856	13,733,867	12,766,757	967,110	712,591,813
平成12年度	1,382,980,641	1,370,821,644	12,158,997	11,357,030	801,967	688,825,118
平成13年度	1,388,831,335	1,376,975,872	11,855,463	10,885,792	969,671	692,548,541
平成14年度	1,338,093,050	1,324,304,363	13,788,687	13,043,466	745,221	678,442,573

2 平成14年度一般会計歳入決算

(単位 円)

区分	予算現額 (A)	調定額	収入済額 (B)	収入割合 (B)/(A)	差 (B)-(A)	引	平成13年度決算額
市	675,383,615,000	721,197,326,338	678,442,572,750	100.5%	3,058,957,750		692,548,540,525
地方議与	9,646,000,000	9,740,383,389	9,740,383,389	101.0	94,383,389		9,610,678,555
地方割交付金	5,985,000,000	5,533,934,000	5,533,934,000	92.5	△ 451,066,000		17,536,604,000
地方消費税交付金	25,694,000,000	25,233,883,000	25,233,883,000	98.2	△ 460,117,000		28,609,912,000
ゴルフ場利用税交付金	229,000,000	232,892,820	232,892,820	101.7	3,892,820		232,566,662
特別地方消費税交付金	1,000	3,764,000	3,764,000	376,400.0	3,763,000		5,356,000
自動車取得税交付金	10,552,000,000	10,402,394,891	10,402,394,891	98.6	△ 149,605,109		10,551,685,954
軽油引取税交付金	14,239,000,000	13,966,552,174	13,966,552,174	98.1	△ 272,447,826		14,239,226,538
国有施設等所在市町村助成交付金	675,000,000	668,891,000	668,891,000	99.1	△ 6,109,000		674,021,000
地方特例交付金	26,860,000,000	26,860,353,000	26,860,353,000	100.0	353,000		26,227,148,000
地方交付税	59,334,000,000	59,477,696,000	59,477,696,000	100.2	143,696,000		78,527,639,000
交通安全対策特別交付金	1,324,000,000	1,443,528,000	1,443,528,000	109.0	119,528,000		1,478,451,000
減税補てん債	9,630,000,000	9,597,884,200	9,597,884,200	99.7	△ 32,115,800		9,533,495,900
臨時財政対策債	44,738,000,000	44,738,000,000	44,738,000,000	100.0	0		20,518,000,000
特定資金公共投資事業債	6,869,354,000	6,848,314,000	6,848,314,000	99.7	△ 21,040,000		2,352,152,000
分担金及び負担金	19,675,933,950	18,407,755,444	17,078,970,419	86.8	△ 2,596,963,531		13,770,165,745
使用料及び手数料	50,927,559,000	46,906,582,994	45,688,969,030	89.7	△ 5,238,589,970		47,421,861,372
国庫支出金	159,132,693,000	144,847,266,480	144,847,266,480	91.0	△ 14,285,426,520		145,905,723,989
県支出金	19,555,269,000	18,033,244,027	18,033,244,027	92.2	△ 1,522,024,973		19,690,862,215
財産収入	10,832,104,000	5,897,236,310	5,864,104,460	54.1	△ 4,967,999,540		5,899,827,941
寄附金	5,954,078,000	5,953,486,000	5,953,486,000	100.0	△ 592,000		6,386,358,165
繰入金	2,424,000,000	2,374,448,828	2,374,448,828	98.0	△ 49,551,172		3,170,545,788
繰越金	11,370,627,188	11,370,627,238	11,370,627,238	100.0	50		11,758,013,406
繰入金	123,366,707,000	118,552,262,407	117,781,065,108	95.5	△ 5,585,641,892		125,057,512,823
市債	80,340,000,000	75,909,825,400	75,909,825,400	94.5	△ 4,430,174,600		97,124,986,800
歳入合計	1,374,737,941,138	1,384,198,531,940	1,338,093,050,214	97.3	△ 36,644,890,924		1,388,831,335,378

3 平成14年度一般会計歳出決算

(単位 円)

区	分	予算現額 (A)	支出済額 (B)	予算残額	支出割合 (B)/(A) %	予算残額の内訳	
						翌年度繰越額	不 用 額
議	費	3,013,132,000	2,940,797,919	72,334,081	97.6	0	72,334,081
総	費	107,165,528,539	105,582,244,275	1,583,284,264	98.5	0	1,583,284,264
市	費	48,831,344,972	48,042,427,636	788,917,336	98.4	0	788,917,336
福	費	247,198,174,029	239,406,913,294	7,791,260,735	96.8	2,906,739,000	4,884,521,735
衛	費	39,408,250,000	38,607,188,945	801,061,055	98.0	0	801,061,055
環	費	6,624,630,000	6,270,734,318	353,895,682	94.7	0	353,895,682
環	費	53,455,011,000	52,574,557,014	880,453,986	98.4	31,860,000	848,593,986
経	費	63,728,201,000	58,999,804,991	4,728,396,009	92.6	0	4,728,396,009
緑	費	43,415,807,200	42,949,471,823	466,335,377	98.9	261,420,500	204,914,877
都	費	36,231,894,000	31,682,559,972	4,549,334,028	87.4	3,145,371,000	1,403,963,028
道	費	97,794,179,000	88,092,846,805	9,701,332,195	90.1	9,484,732,400	216,599,795
河	費	16,226,099,000	13,768,122,389	2,457,976,611	84.9	2,390,800,000	67,176,611
港	費	30,194,684,938	26,396,012,238	3,798,672,700	87.4	3,400,442,750	398,229,950
建	費	33,441,782,000	32,742,831,993	698,950,007	97.9	0	698,950,007
消	費	39,653,602,000	39,476,831,708	176,770,292	99.6	0	176,770,292
教	費	112,760,206,394	109,394,165,760	3,366,040,634	97.0	490,731,500	2,875,309,134
公	費	177,672,866,000	177,444,843,238	228,022,762	99.9	0	228,022,762
諸	金	217,731,578,000	209,932,008,568	7,799,569,432	96.4	6,026,927,200	1,772,642,232
予	費	190,971,066	0	190,971,066	0.0	0	190,971,066
歳	計	1,374,737,941,138	1,324,304,362,886	50,433,578,252	96.3	28,139,024,350	22,294,553,902

4 平成 14 年度 特別会計 決算

(単位 円)

会計区分	歳入歳出 予算現額	歳入決算額 (A)	左のうち 一般会計繰入金(B)		歳出決算額	歳入歳出差引 過△不足額	翌年度繰越額
			(B) (A)	(B) (A)			
国民健康保険事業費	225,367,043,000	216,880,588,768	29,941,566,000	13.8%	219,064,996,293	△ 2,184,407,525	—
老人保健医療事業費	215,874,545,000	211,133,593,916	10,118,311,715	4.8	210,533,780,181	599,813,735	—
介護保険事業費	106,059,732,000	101,538,036,778	13,866,357,000	13.7	100,215,095,631	1,322,941,147	—
横浜市立大学費	59,493,725,000	57,451,012,528	23,647,327,496	41.2	57,580,239,636	△ 129,227,108	—
港湾整備事業費	2,373,244,000	2,642,293,523	0	—	2,077,407,239	564,886,284	—
中央卸売市場費	4,877,361,000	4,814,937,163	2,444,527,000	50.8	4,629,518,065	185,419,098	—
中央之畜場費	3,849,705,000	3,844,534,166	2,575,690,000	67.0	3,801,963,641	42,570,525	—
母子寡婦福祉資金	974,503,000	1,031,231,157	161,196,675	15.6	814,057,522	217,173,635	—
交通災害共済事業費	664,421,000	550,861,681	41,968,800	7.6	458,020,256	92,841,425	—
勤労者福祉共済事業費	728,667,000	762,950,631	83,540,744	10.9	686,718,062	76,232,569	—
公害被害者救済事業費	40,879,000	49,014,071	14,514,822	29.6	24,442,446	24,571,625	—
市街地開発事業費	23,601,050,000	16,808,909,564	6,443,336,874	38.3	16,688,370,472	120,539,092	6,147,466,292
自動車駐車場事業費	2,361,192,000	2,360,352,523	737,930,000	31.3	2,291,562,269	68,790,254	39,000,000
公共事業用地費	131,855,727,000	126,402,092,441	5,501,861,690	4.4	124,788,904,553	1,613,187,888	—
市債金	588,269,278,000	587,735,453,271	0	—	587,735,453,271	—	—
合計	1,366,391,072,000	1,334,005,862,181	95,578,128,816	7.2	1,331,390,529,537	2,615,332,644	6,186,466,292

5 平成 14 年度 市 税 決 算

(単位 千円)

税 目	予 算 現 額	調 定 額 (A)	収 入 済 額 (B)	収 入 割 合 (B)/(A) %	平 成 13 年 度 決 算 額 (C)	平 成 14 年 度 (B)-(C) 伸 び 率 (C) %
市 税	675,383,615	721,197,326	678,442,573	94.1	692,548,541	△ 2.0
普 通 税	598,628,615	639,366,943	600,940,740	94.0	614,130,807	△ 2.1
市 民 税	292,453,615	314,276,040	293,302,589	93.3	301,684,244	△ 2.8
固 定 資 産 税	283,146,000	301,168,947	284,611,456	94.5	287,061,830	△ 0.9
軽 自 動 車 税	1,323,000	1,589,703	1,327,667	83.5	1,276,710	4.0
市 た ば こ 税	20,919,000	20,942,364	20,942,364	100.0	21,363,606	△ 2.0
特 別 土 地 保 有 税	787,000	1,389,889	756,664	54.4	2,744,417	△ 72.4
目 的 税	76,755,000	81,830,383	77,501,833	94.7	78,417,734	△ 1.2
入 湯 税	30,000	31,083	31,083	100.0	25,296	22.9
事 業 所 税	16,083,000	16,680,518	16,456,528	98.7	16,286,904	1.0
都 市 計 画 税	60,642,000	65,118,782	61,014,222	93.7	62,105,534	△ 1.8

6 平成15年度上半期一般会計歳入予算執行状況

(単位 千円)

歳入科目	予算		現額		上半期収入済額
	当初予算額	上半期補正額	繰越事業費繰越額	計	
市税	649,844,000	790,545	—	649,053,455	385,676,662
地方譲与税	9,944,000	—	—	9,944,000	2,822,906
利子割交付金	5,000,000	—	—	5,000,000	1,934,238
地方消費税交付金	28,117,000	—	—	28,117,000	18,718,553
ゴルフ場利用税交付金	229,000	—	—	229,000	94,795
自動車取得税交付金	10,552,000	—	—	10,552,000	3,495,829
軽油引取税交付金	14,239,000	—	—	14,239,000	5,576,053
国有提供施設等所在市町村助成交付金	675,000	—	—	675,000	0
地方特例交付金	25,415,000	—	—	25,415,000	26,505,870
地方交付税	37,000,000	1,898,466	—	38,898,466	37,705,181
交通安全対策特別交付金	1,387,000	—	—	1,387,000	795,327
分担金及び負担金	23,388,378	935,325	408,639	24,732,342	4,726,326
使用料及び手数料	50,360,095	—	—	50,360,095	22,338,459
国庫支出金	150,590,708	1,494,950	11,704,768	163,790,426	29,562,600
県支出金	19,629,671	1,975,508	784,151	22,389,330	12,844,901
財産収入	12,680,698	5,000	—	12,685,698	2,134,279
寄附金	164,410	28,548	—	192,958	6,351
繰入金	1,633,000	—	—	1,633,000	0
繰越金	1	372,609	13,043,466	13,416,076	13,416,076
諸収入	106,186,819	—	175,000	106,361,819	11,392,674
市債	154,385,000	255,000	2,023,000	156,153,000	39,884,382
歳入合計	1,301,420,780	5,664,861	28,139,024	1,335,224,665	619,631,462

7 平成15年度上半期一般会計歳出予算執行状況

(単位 千円)

歳出科目	予算		現額		上半期支出済額
	当初予算額	上半期補正額	繰越事業費繰越額	計	
議費	3,039,838	—	—	3,039,838	1,346,460
総務費	90,326,958	—	—	90,326,958	41,914,575
市民費	49,459,417	26,612	—	49,486,029	24,484,090
福祉費	255,037,786	346,538	2,906,739	258,291,063	119,916,706
衛生費	38,819,399	13,905	—	38,833,304	17,388,854
環境費	6,450,695	2,788,000	—	9,238,695	2,314,394
環境事業費	44,782,377	151,083	31,860	44,965,320	18,438,836
経済費	63,711,158	89,000	—	63,800,158	46,542,508
緑政費	38,023,680	18,000	261,420	38,303,100	17,355,049
都市計画費	36,644,560	—	3,145,371	39,789,931	15,078,973
道路費	86,406,801	668,336	9,484,732	96,559,869	31,351,817
河川費	12,804,352	526,200	2,390,800	15,721,352	2,977,618
港湾費	20,970,604	1,176,000	3,400,443	25,547,047	8,461,032
建築費	27,355,347	35,900	—	27,391,247	9,861,073
消防費	39,420,174	—	—	39,420,174	18,046,406
教育費	99,447,509	—	490,732	99,938,241	42,569,042
公債費	172,945,029	—	—	172,945,029	409,950
諸支出金	214,775,096	△ 174,713	6,026,927	220,627,310	61,941,082
予備費	1,000,000	—	—	1,000,000	0
歳出合計	1,301,420,780	5,664,861	28,139,024	1,335,224,665	480,398,465

8 平成15年度上半期市税の収入状況

(単位 千円)

税 目	予 算 現 額	調 定 額 (A)	上半期収入済額 (B)	収 入 割 合 (B)／(A) %
市 税	649,053,455	655,601,331	385,676,662	58.8
普 通 税	576,499,455	581,738,339	337,085,249	57.9
市 民 税	282,274,455	282,805,585	151,142,932	53.4
固 定 資 産 税	270,653,000	286,047,026	173,895,567	60.8
軽 自 動 車 税	1,391,000	1,657,088	1,322,676	79.8
市 た ば こ 税	22,062,000	10,709,967	10,659,862	99.5
特 別 土 地 保 有 税	119,000	518,673	64,212	12.4
目 的 税	72,554,000	73,862,992	48,591,413	65.8
入 湯 税	30,000	15,698	13,137	83.7
事 業 所 税	15,210,000	12,758,574	12,403,344	97.2
都 市 計 画 税	57,314,000	61,088,720	36,174,932	59.2

9 公営企業会計損益計算書及び貸借対照表

(1) 病院事業会計

ア 損益計算書（平成14年4月1日から平成15年3月31日まで）

（単位 千円）

費用の部		収益の部	
科目	金額	科目	金額
(1) 医療費用	27,772,501	(1) 医療収益	21,232,010
(2) 医療外費用	1,294,877	(2) 医療外収益	3,873,332
(費用合計)	29,067,378	(3) 介護老人保健施設収益	331,009
		(収益合計)	25,436,351
		当年度純損失	3,631,027
合計	29,067,378	合計	29,067,378

イ 貸借対照表（平成15年3月31日現在）

（単位 千円）

資 産 の 部		負 債 及 び 資 本 の 部	
科 目	金 額	科 目	金 額
(1) 固 定 資 産	73,520,689	(1) 固 定 負 債	1,396,041
ア 有 形 固 定 資 産	73,193,120	港 湾 病 院	422,912
市 民 病 院	12,007,062	脳血管医療センター	973,129
港 湾 病 院	31,270,246	(2) 流 動 負 債	8,695,370
脳血管医療センター	29,915,812	ア 未 払 金	8,679,470
イ 無 形 固 定 資 産	209,218	市 民 病 院	1,637,446
市 民 病 院	209,218	港 湾 病 院	4,882,450
ウ 投 資	118,351	脳血管医療センター	2,159,574
市 民 病 院	100,671	イ そ の 他	15,900
港 湾 病 院	17,680	市 民 病 院	4,581
(2) 流 動 資 産	10,987,763	港 湾 病 院	10,669
ア 現 金 預 金	6,974,434	脳血管医療センター	650
市 民 病 院	2,616,434	(負 債 合 計)	10,091,411
港 湾 病 院	3,603,818	(3) 資 本 金	81,611,493
脳血管医療センター	754,182	ア 自 己 資 本 金	19,463,702
イ 未 収 金	3,748,956	市 民 病 院	11,347,811
市 民 病 院	1,979,484	港 湾 病 院	4,149,101
港 湾 病 院	1,192,632	脳血管医療センター	3,966,790
脳血管医療センター	576,840	イ 借 入 資 本 金	62,147,791
ウ そ の 他	264,373	市 民 病 院	7,632,966
市 民 病 院	166,892	港 湾 病 院	28,462,403
港 湾 病 院	48,025	脳血管医療センター	26,052,422
脳血管医療センター	49,456	(4) 剰 余 金	△ 5,413,250
(3) 繰 延 勘 定	1,781,202	ア 資 本 剰 余 金	11,532,254
市 民 病 院	456	市 民 病 院	1,639,644
港 湾 病 院	899,006	港 湾 病 院	1,415,821
脳血管医療センター	881,740	脳血管医療センター	8,476,789
		イ 利 益 剰 余 金	88,000
		市 民 病 院	88,000
		ウ 欠 損 金	17,033,504
		市 民 病 院	5,270,231
		港 湾 病 院	2,311,949
		脳血管医療センター	9,451,324
		(資 本 合 計)	76,198,243
合 計	86,289,654	合 計	86,289,654

(2) 下水道事業会計

ア 損益計算書（平成14年4月1日から平成15年3月31日まで）

（単位 千円）

費用の部		収益の部	
科目	金額	科目	金額
(1) 営業費用	80,625,439	(1) 営業収益	61,564,476
(2) 営業外費用	56,466,055	(2) 営業外収益	75,216,743
（費用合計）	137,091,494	（収益合計）	136,781,219
		当年度純損失	310,275
合計	137,091,494	合計	137,091,494

イ 貸借対照表（平成15年3月31日現在）

（単位 千円）

資産の部		負債及び資本の部	
科目	金額	科目	金額
(1) 固定資産	2,481,859,476	(1) 流動負債	26,049,401
ア 有形固定資産	2,481,341,373	ア 未払金	25,654,239
イ 無形固定資産	327,880	イ 前受金	364,531
ウ 投資	190,223	ウ その他	30,631
(2) 流動資産	22,681,212	（負債合計）	26,049,401
ア 現金預金	6,383,922	(2) 資本金	1,369,457,360
イ 未収金	12,790,047	ア 自己資本金	98,677,526
ウ 前払金	3,442,102	イ 借入資本金	1,270,779,834
エ その他	65,141	(3) 剰余金	1,109,504,407
(3) 繰延勘定	470,480	ア 資本剰余金	1,176,467,881
		イ 欠損金	66,963,474
		（資本合計）	2,478,961,767
合計	2,505,011,168	合計	2,505,011,168

(3) 埋立事業会計

ア 損益計算書（平成14年4月1日から平成15年3月31日まで）

（単位 千円）

費用の部		収益の部	
科目	金額	科目	金額
(1) 営業費用	499,165	(1) 営業収益	2,259,739
(2) 営業外費用	16,636	(2) 営業外収益	12,024
（費用合計）	515,801	（収益合計）	2,271,763
当年度純利益	1,755,962		
合計	2,271,763	合計	2,271,763

イ 貸借対照表（平成15年3月31日現在）

（単位 千円）

資産の部		負債及び資本の部	
科目	金額	科目	金額
(1) 固定資産	20,574	(1) 固定負債	148,976,712
ア 有形固定資産	18,502	ア 長期前受金	144,726,569
イ 投資	2,072	イ その他固定負債	4,250,143
(2) 土地造成勘定	498,073,198	(2) 流動負債	3,724,563
ア 完成土地	16,941	ア 未払金	2,770,013
イ 未完成土地	424,262,127	イ その他流動負債	954,550
ウ その他	73,794,130	（負債合計）	152,701,275
(3) 流動資産	35,977,328	(3) 資本金	378,397,191
ア 現金預金	34,084,296	ア 自己資本金	33,050,928
イ 未収金	1,804,931	イ 借入資本金	345,346,263
ウ 前払金	88,101	(4) 剰余金	11,010,647
(4) 繰延勘定	8,038,013	ア 資本剰余金	1,405
ア 企業債発行差金	8,038,013	イ 利益剰余金	11,009,242
		（資本合計）	389,407,838
合計	542,109,113	合計	542,109,113

(4) 水道事業会計

ア 損益計算書（平成14年4月1日から平成15年3月31日まで）

（単位 千円）

費用の部		収益の部	
科目	金額	科目	金額
(1) 営業費用	77,693,048	(1) 営業収益	84,811,401
(2) 営業外費用	9,380,160	(2) 営業外収益	5,388,698
（費用合計）	87,073,208	(3) 特別利益	135,391
当年度純利益	3,262,282	（収益合計）	90,335,490
合計	90,335,490	合計	90,335,490

イ 貸借対照表（平成15年3月31日現在）

（単位 千円）

資産の部		負債及び資本の部	
科目	金額	科目	金額
(1) 固定資産	509,468,028	(1) 固定負債	4,356,000
ア 有形固定資産	437,150,476	ア 引当金	4,356,000
イ 無形固定資産	8,973,352	(2) 流動負債	21,484,820
ウ 投資	63,344,200	ア 未払金	15,679,434
(2) 流動資産	33,505,106	イ その他	5,805,386
ア 現金預金	23,576,284	（負債合計）	25,840,820
イ 未収金	8,021,482	(3) 資本金	305,583,882
ウ その他	1,907,340	ア 自己資本金	90,636,083
(3) 繰延勘定	58,729	イ 借入資本金	214,947,799
		(4) 剰余金	211,607,161
		ア 資本剰余金	215,942,127
		イ 欠損金	4,334,966
		（資本合計）	517,191,043
合計	543,031,863	合計	543,031,863

(5) 工業用水道事業会計

ア 損益計算書（平成14年4月1日から平成15年3月31日まで）

（単位 千円）

費用の部		収益の部	
科目	金額	科目	金額
(1) 営業費用	2,283,638	(1) 営業収益	2,752,228
(2) 営業外費用	287,607	(2) 営業外収益	572,913
（費用合計）	2,571,245	（収益合計）	3,325,141
当年度純利益	753,896		
合計	3,325,141	合計	3,325,141

イ 貸借対照表（平成15年3月31日現在）

（単位 千円）

資産の部		負債及び資本の部	
科目	金額	科目	金額
(1) 固定資産	16,529,400	(1) 流動負債	527,286
ア 有形固定資産	16,398,609	ア 未払金	480,159
イ 無形固定資産	89,791	イ その他	47,127
ウ 投資	41,000	（負債合計）	527,286
(2) 流動資産	1,537,773	(2) 資本金	8,332,107
ア 現金預金	915,205	ア 自己資本金	1,372,923
イ 未収金	530,981	イ 借入資本金	6,959,184
ウ その他	91,587	(3) 剰余金	9,207,780
		ア 資本剰余金	9,887,517
		イ 欠損金	679,737
		（資本合計）	17,539,887
合計	18,067,173	合計	18,067,173

(6) 自動車事業会計

ア 損益計算書（平成14年4月1日から平成15年3月31日まで）

（単位 千円）

費用の部		収益の部	
科目	金額	科目	金額
(1) 営業費用	30,538,605	(1) 営業収益	28,299,561
(2) 営業外費用	189,697	(2) 営業外収益	3,861,405
（費用合計）	30,728,302	（収益合計）	32,160,966
当年度純利益	1,432,664		
合計	32,160,966	合計	32,160,966

イ 貸借対照表（平成15年3月31日現在）

（単位 千円）

資産の部		負債及び資本の部	
科目	金額	科目	金額
(1) 固定資産	18,430,970	(1) 流動負債	4,240,435
ア 有形固定資産	18,429,727	ア 未払金	270,666
イ 投資	1,243	イ その他	3,969,769
(2) 流動資産	2,293,811	（負債合計）	4,240,435
ア 現金預金	416,998	(2) 資本金	11,693,562
イ 未収金	1,230,028	ア 自己資本金	5,574,625
ウ その他	646,785	イ 借入資本金	6,118,937
		(3) 剰余金	4,790,784
		ア 資本剰余金	8,653,086
		イ 欠損金	3,862,302
		（資本合計）	16,484,346
合計	20,724,781	合計	20,724,781

(7) 高速鉄道事業会計

ア 損益計算書 (平成14年4月1日から平成15年3月31日まで)

(単位 千円)

費用の部		収益の部	
科目	金額	科目	金額
(1) 営業費用	28,946,615	(1) 営業収益	29,679,339
(2) 営業外費用	18,200,198	(2) 営業外収益	3,480,947
(費用合計)	47,146,813	(収益合計)	33,160,286
		当年度純損失	13,986,527
合計	47,146,813	合計	47,146,813

イ 貸借対照表 (平成15年3月31日現在)

(単位 千円)

資産の部		負債及び資本の部	
科目	金額	科目	金額
(1) 固定資産	617,647,555	(1) 固定負債	147,189,292
ア 有形固定資産	519,418,015	ア 資本費負担緩和分等 企業債	147,189,292
イ 無形固定資産	4,878,353	(2) 流動負債	21,321,898
ウ 建設仮勘定	93,316,187	ア 未払金	17,896,076
エ 投資	35,000	イ その他	3,425,822
(2) 流動資産	22,946,557	(負債合計)	168,511,190
ア 現金預金	12,281,829	(3) 資本金	487,357,579
イ 未収金	10,625,070	ア 自己資本金	147,702,906
ウ その他	39,658	イ 借入資本金	339,654,673
(3) 繰延勘定	12,551	(4) 剰余金	△ 15,262,106
ア 企業債発行差金	12,551	ア 資本剰余金	255,016,662
		イ 欠損金	270,278,768
		(資本合計)	472,095,473
合計	640,606,663	合計	640,606,663