

令和5年度
金沢区区民意識調査
結果報告書



令和6年1月
横浜市金沢区役所

目次

【調査概要】

調査の目的	5
調査の仕様	5

【回答者の属性】

性別	6
年齢	6
居住形態	7
家族形態	7
ペットの飼育状況	8
ペットの種類	8
ペットの数	9
現在の職業	9
通勤場所	10
居住地区	11
居住年数	12
居住地区別居住年数	13
居住形態別居住年数	13

【調査結果】

1. お住まいの地域や日常生活について

問1 お住まいの場所を選ばれた理由は何ですか。(複数回答)	14
問2 お住まいの場所から最寄駅までの交通機関は何ですか。(単一回答)	16
問3 これからも今のお住まいの場所に住み続けるお気持ちですか。(単一回答)	17
問4 生活や身近な地域の暮らしやすさについてどのようにお考えですか。(単一回答)	19
問5 心配ごとや困っていることがありますか。(単一回答)	21
問6 行政に特に力を入れてほしいと思う施策は何ですか。(上位3つ)	23
問7 地域で行われている活動への参加の有無を教えてください。(単一回答)	24

2. 金沢区内の諸情報について

問8 区内のさまざまな情報をどのように収集していますか。(複数回答)	26
問9 金沢区幸せお届け大使「ぼたんちゃん」をどこでご覧になりましたか。(複数回答)	28
問10 産業団地「LINKAI 横浜金沢」をどの程度知っていますか。(単一回答)	30

3. 防災について

問11 最も心配な災害は何ですか。(単一回答)	31
問12 震災時における避難場所・避難所について、場所や役割を知っているもの。(複数回答)	31

問13 風水害の防災気象情報、避難情報をどのような方法で情報収集していますか。(複数回答)	32
問14 ご家庭では、災害に備えてどのような対策をしていますか。(複数回答)	34

4. 金沢ささえあいプランについて

問15 金沢区地域福祉保健計画「金沢ささえあいプラン」を知っていますか。(単一回答)	35
問16 「金沢ささえあいプラン」で目指している姿に対して、まちについてどのように感じますか。(単一回答)	36
問17 困った時に隣近所の人が助けてくれると思いますか。(単一回答)	38
問18 地域で「顔見知りの関係」を築いていくために、取り組めると言うことは何ですか。(複数回答)	39
問19 地域の活動の担い手として参加するために必要と思われることは何ですか。(複数回答)	41

5. 健康づくりについて

問20 健康状態はいかがですか。(単一回答)	43
問21 健康に関する以下の項目について、○をつけてください。(単一回答)	44

6. 障害者への理解促進について

問22 金沢区の障害者への理解促進の知っている取組はありますか。(複数回答)	45
問23 障害者への理解促進の取組に関心がありますか。(単一回答)	45
問24 障害者への理解促進のための普及・啓発にどのような取組があるとよいと思いますか。(複数回答)	46

7. 子育てについて

問25 子どもを育てる上で大切だと思うことは何ですか。(複数回答)	48
問26 地域で子育てしている方に対して、どのような協力ができそうだと思いますか。(複数回答)	50
問27 ごみの分別、食品ロスの削減、プラスチックごみの発生抑制や分別・リサイクルについて。(複数回答)	52

【資料編】

地域別集計の概要

■居住地区別(問1 住まい場所選定理由)	55
■居住地区別(問2 最寄駅までの交通機関)	56
■居住地区別(問3 居住意向)	57
■居住地区別(問4 地域の暮らしやすさ) (1) 総合的に暮らしやすい	58
■居住地区別(問4 地域の暮らしやすさ) (2) 子育てがしやすい	59
■居住地区別(問4 地域の暮らしやすさ) (3) 高齢者が暮らしやすい	60
■居住地区別(問4 地域の暮らしやすさ) (4) 障害児・障害者が暮らしやすい	61
■居住地区別(問4 地域の暮らしやすさ) (5) 健康づくりに取り組みやすい	62
■居住地区別(問4 地域の暮らしやすさ) (6) ボランティア活動に取り組みやすい	63
■居住地区別(問4 地域の暮らしやすさ) (7) 地域の防犯や防災に取り組みやすい	64
■居住地区別(問5 心配ごとや困っていること) (1) 自分の病気や健康のこと	65
■居住地区別(問5 心配ごとや困っていること) (2) 家族の健康や介護	66
■居住地区別(問5 心配ごとや困っていること) (3) 外出時の移動手段	67
■居住地区別(問5 心配ごとや困っていること) (4) 近隣との人間関係	68

■居住地区別(問5心配ごとや困っていること) (5) 生活費のこと-----	69
■居住地区別(問5心配ごとや困っていること) (6) 地震や災害のこと-----	70
■居住地区別(問5心配ごとや困っていること) (7) 子どもの保育や教育のこと-----	71
■居住地区別(問5心配ごとや困っていること) (8) 犯罪や防犯のこと-----	72
■居住地区別(問5心配ごとや困っていること) (9) 日常の買い物便-----	73
■居住地区別(問6行政に力を入れてほしい施策) 第1位-----	74
■居住地区別(問6行政に力を入れてほしい施策) 第2位-----	75
■居住地区別(問6行政に力を入れてほしい施策) 第3位-----	76
■居住地区別(問7活動への参加状況) -----	77
■居住地区別(問8情報収集方法) -----	82
■居住地区別(問9「ぼたんちゃん」認知度) -----	83
■居住地区別(問10「LINKAI 横浜金沢」認知度) -----	84
■居住地区別(問11 最も心配な災害)-----	85
■居住地区別(問12 避難場所・避難所) -----	86
■居住地区別(問13 防災気象情報、避難情報の情報収集方法) -----	87
■居住地区別(問14 災害対策) -----	88
■居住地区別(問15「金沢ささえあいプラン」の認知度) -----	89
■居住地区別(問16)(1)交流できる機会が増え、顔見知りが増えている-----	90
■居住地区別(問16)(2)様々な立場の方や困りごとを抱えている方がいることへの理解が進んでいる-----	91
■居住地区別(問16)(3)日常生活の中で多様な見守りや助けあいの仕組みが推進されている-----	92
■居住地区別(問16)(4)地域活動やボランティア活動に興味がある人が増えている-----	93
■居住地区別(問16)(5)住民ができることに取り組み活躍できる活動を支援する仕組みができている-----	94
■居住地区別(問16)(6)様々な媒体や機会を通じて健康づくりに役立つ情報が提供されている-----	95
■居住地区別(問16)(7)つながりの中で楽しく取り組むことができる地域の健康づくりの機会が充実している-----	96
■居住地区別(問17 地域のつながり) 困ったときに隣近所の人が助けてくれるか-----	97
■居住地区別(問18「顔見知りの関係」への取組) -----	98
■居住地区別(問19 地域の担い手として参加するために必要と思われること) -----	99
■居住地区別(問20 現在の健康状態) -----	100
■居住地区別(問21 健康に関する状況) -----	101
■居住地区別(問22 障害者への理解促進の取組の認知度) -----	105
■居住地区別(問23 障害者への理解促進の取組の関心) -----	106
■居住地区別(問24 障害者への理解促進のための普及・啓発の取組) -----	107
■居住地区別(問25 子育てで大切なもの) -----	108
■居住地区別(問26 子育てへの協力) -----	109
■居住地区別(問27 ごみの分別、食品ロス、プラスチックごみの抑制。分別・リサイクルについて)-----	110
調査票-----	111

【調査概要】

調査の目的

区民の生活環境に対する意識や日常生活、区に取り組んでほしいこと等を把握し、今後の区政運営に役立てることを目的として、本調査を行った。

調査の仕様

- (1) 調査対象：18 歳以上の金沢区民 3,000 人
- (2) 抽出方法：住民基本台帳から無作為抽出
- (3) 調査期間：令和 5 年 5 月 18 日（木）～ 6 月 12 日（月）
- (4) 調査方法：郵送による配布、郵送による回収及び Web 回答
- (5) 回収数：1,686 票（回収率 56.2%）（郵送 1,185 票 インターネット 501 票）
- (6) 有効回答数：1,680 票（有効回答率 56.0%）

【比較対象のアンケート調査と略称】

平成 23 年度金沢区民意識調査(平成 23 年度調査、H23)

令和元年度金沢区暮らしや地域に関する意識調査(令和元年度調査、R1)

令和 5 年度金沢区区民意識調査(令和 5 年度調査、R5)

令和 5 年度横浜市民意識調査(令和 5 年度横浜市調査)

集計・分析結果を読む際の注意点

- (1) 図（グラフ）の中で使用されている N は、その設問に対する回答者数を表す。
- (2) 回答の比率（すべて百分率（%）で表示）は、その設問の回答者数を基数（件数）として算出している。したがって、複数回答の設問の場合、すべての比率を合計すると 100%を超える場合がある。また、小数点以下第 2 位を四捨五入しているため、合計が 100%にならない場合がある。

【回答者の属性】

性別（単一回答）

- ・「男性」(39.6%)、「女性」(57.5%)であり、「女性」の割合の方が高く、6割近くを占めている。

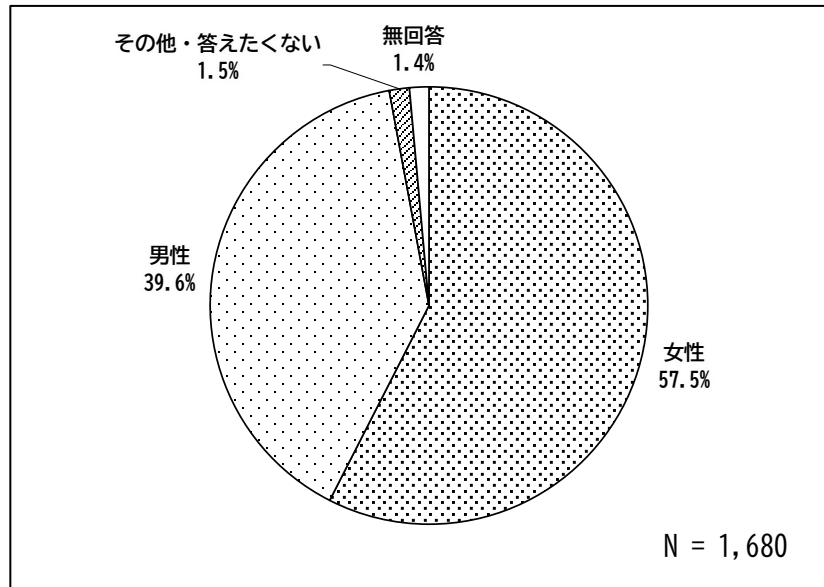


図 性別

年齢（単一回答）

- ・「75歳以上」(21.4%)の割合が最も高く、次いで「50歳代」(17.9%)、「40歳代」(13.9%)、「70～74歳」(12.6%)、「60～64歳」(10.5%)、「30歳代」(8.0%)、「65～69歳」(7.7%)、「20歳代」(5.7%)、「10歳代」(1.1%)となっている。

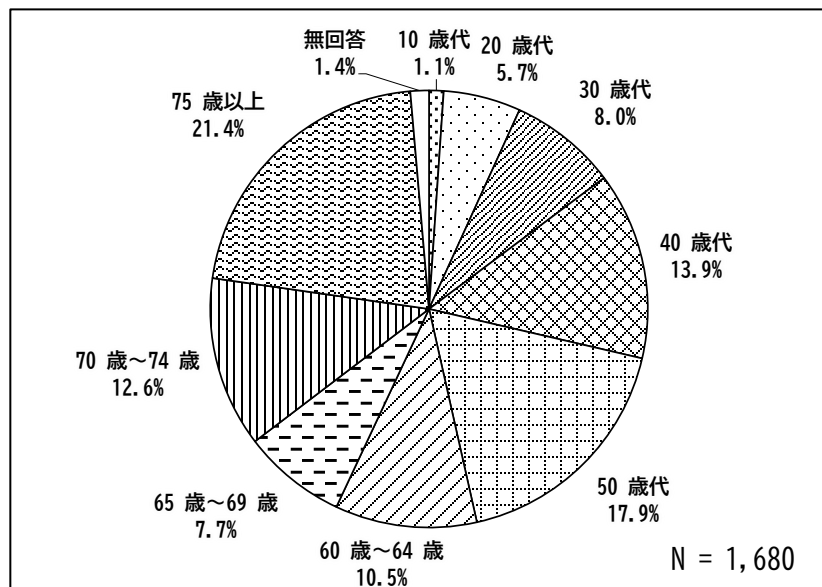


図 年齢

居住形態（単一回答）

- ・持家は「持家一戸建て」（48.8%）、「持家共同住宅（分譲マンション等）」（33.0%）を合わせて8割以上を占めている。一方、賃貸は「賃貸共同住宅（賃貸マンション等）」（12.5%）、と「賃貸一戸建て」（1.6%）を合わせて14.1%に留まっている。

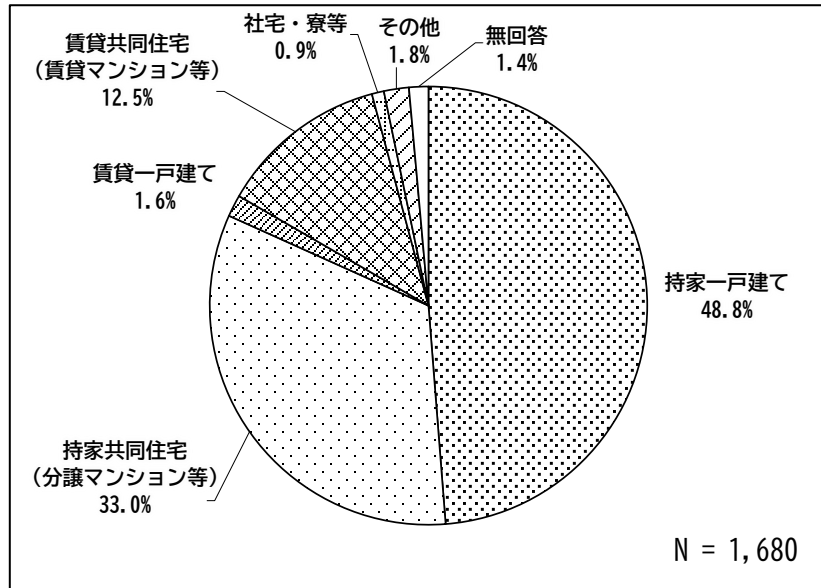


図 居住形態

家族形態（単一回答）

- ・「親と子（二世代）」（47.1%）の割合が最も高く、5割近くを占め、次いで「夫婦のみ」（29.6%）、「ひとり暮らし」（13.1%）、「祖父母と親と子（三世代）」（5.0%）となっている。

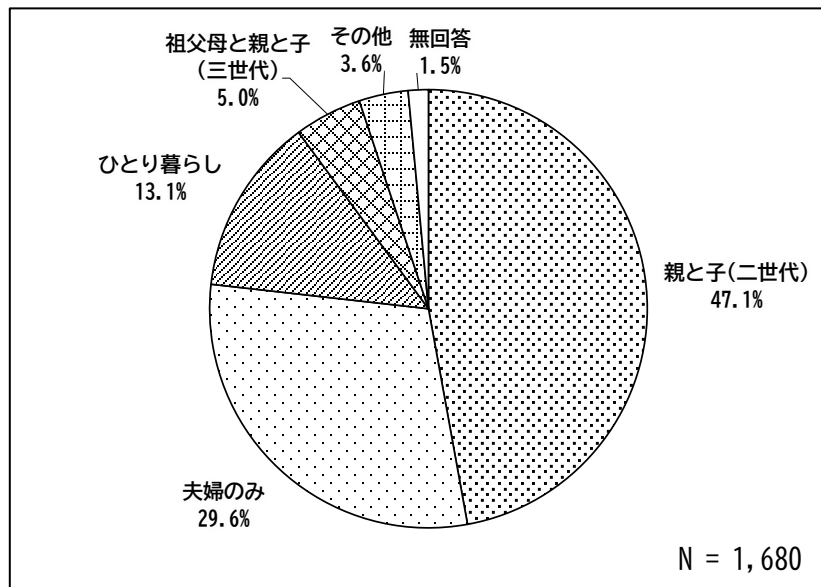


図 家族形態

ペットの飼育状況（単一回答）

・「飼っていない」(79.8%) が8割近くを占め、「飼っている」は、18.6%となっている。

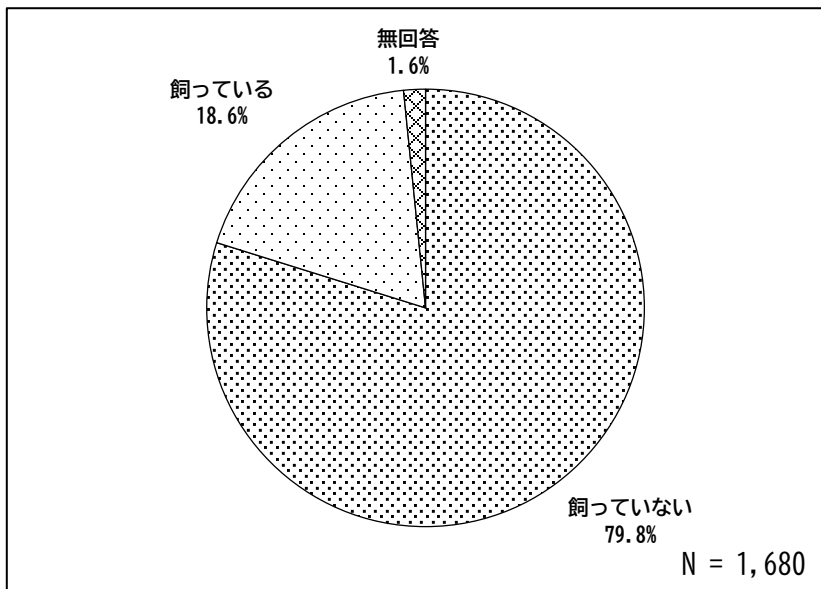


図 ペット飼育状況

ペットの種類（複数回答）

・ペットを飼っている回答者数は312人で、ペットの種類は、「犬」のみ選択(47.8%)、「猫」のみ選択(30.4%)、「その他」のみ選択(18.6%)となっている。一方、「犬」、「猫」、「その他」などを複数選択している人の割合は、3.2%となっている。

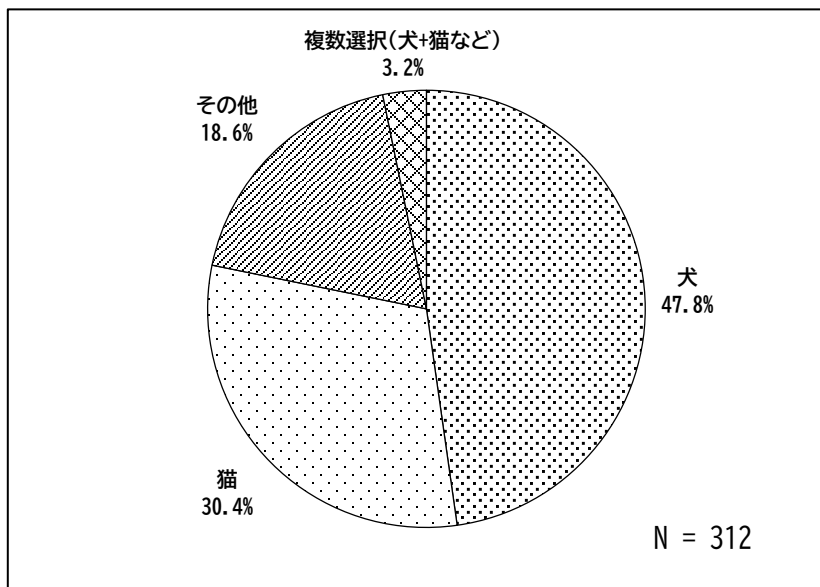


図 ペットの種類

ペットの数（複数回答）

- ・「1頭」が「犬」（86.6%）、「猫」（71.8%）ともに7割以上を占め、「その他」（53.1%）となっている。

表 ペットの数

	合計 (%)	F5-2 ペットの数				
		1頭	2頭	3頭	4頭以上	無回答
犬	100.0	86.6	11.5	1.3	0.6	0.0
猫	100.0	71.8	14.6	8.7	2.9	1.9
その他	100.0	53.1	21.9	7.8	9.4	7.8

現在の職業（単一回答）

- ・「会社員（公務員・団体職員等も含む）」（29.0%）の割合が最も高く、次いで「無職」（27.7%）、「パート・アルバイト」（15.2%）、「家事専従」（13.2%）、「自営業（弁護士・医師等も含む）」（4.5%）、「契約・派遣社員」（4.0%）、「学生」（2.6%）となっている。

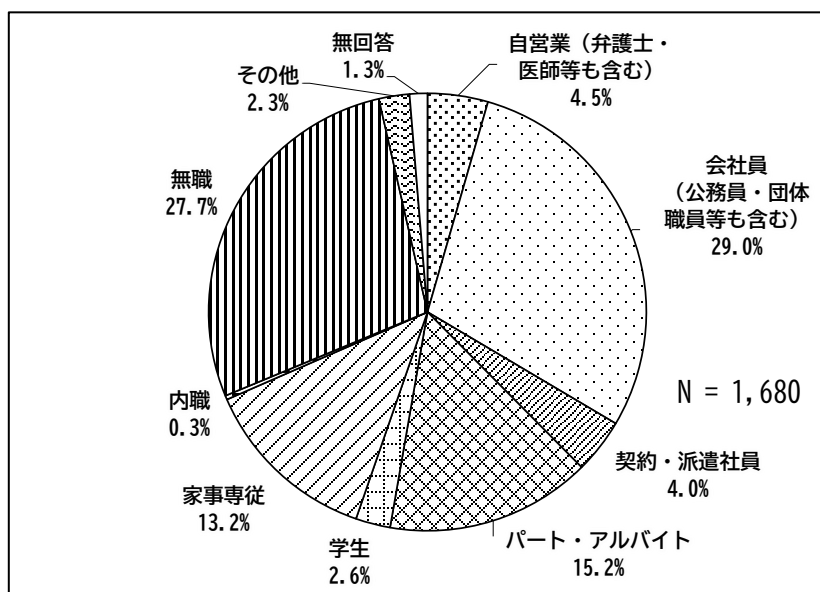


図 現在の職業

通勤場所（単一回答）

- ・「自宅」（5.0%）、「同一町内」（2.5%）、「金沢区内」（29.1%）を合わせた金沢区内が36.6%と、割合が最も高く、次いで金沢区以外の「横浜市内」（27.1%）、「東京都内」（17.3%）、「県内他市」（8.9%）、「横須賀市内」（6.4%）となっている。

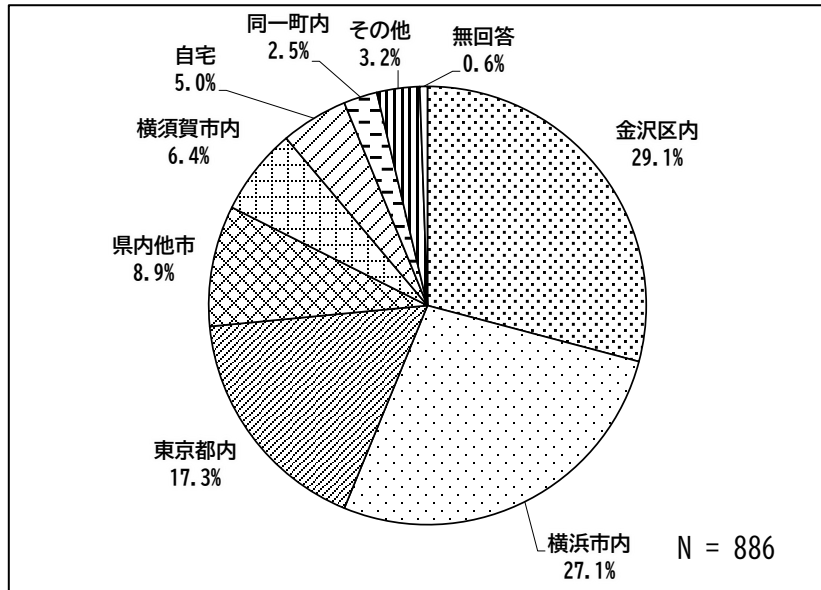


図 通勤場所

居住地区（単一回答）

- ・「釜利谷地区」（16.0%）の割合が最も高く、次いで「六浦西地区」（13.4%）、「金沢シーサイドタウン地区」（10.2%）、「金沢南部地区」（8.4%）、「能見台地区」（6.8%）と続く。
- ・「六浦東地区」（2.3%）が最も低くなっている。

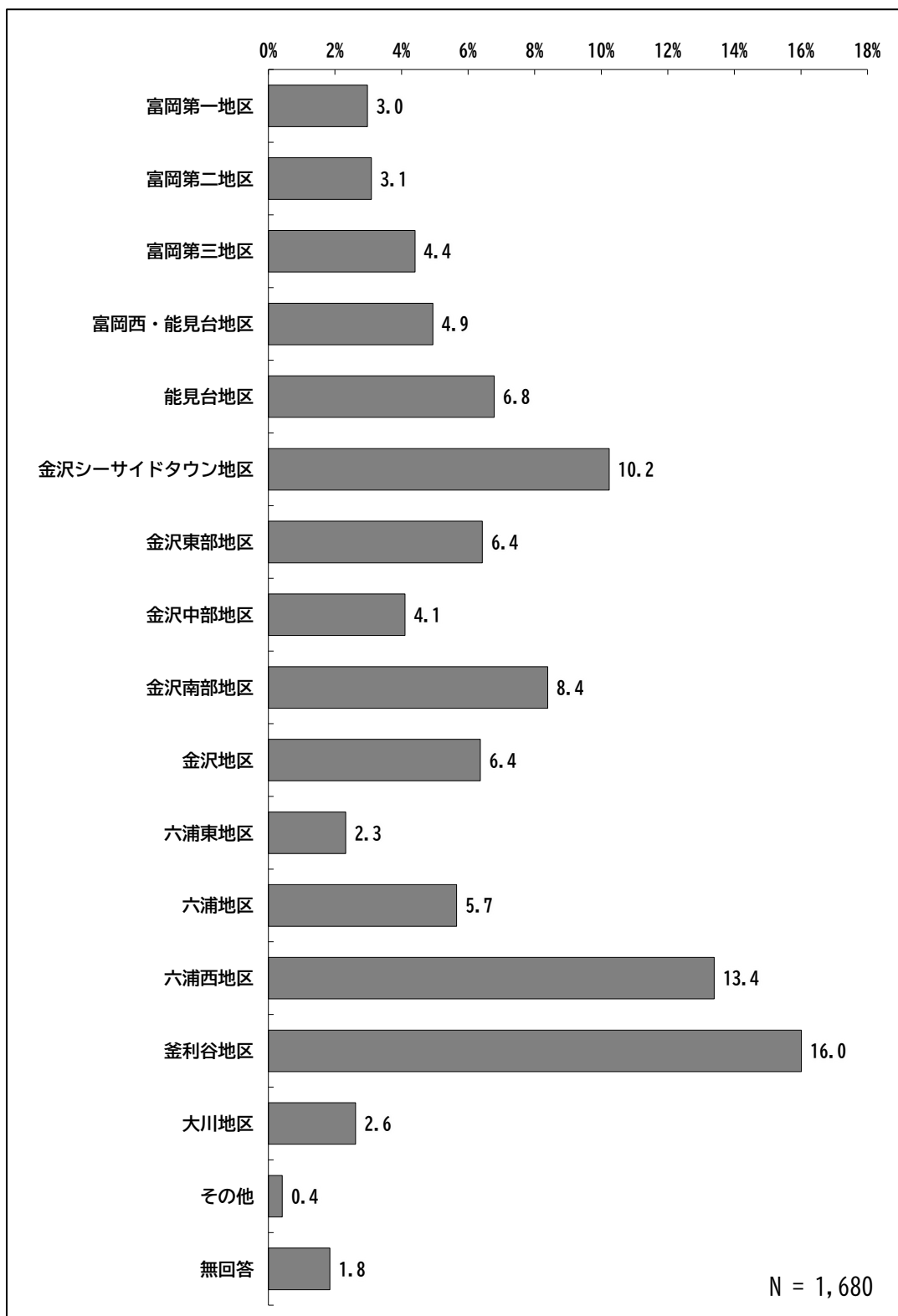


図 居住地区

表 居住地区と町丁目の対応関係

居住地区	該当町丁目
富岡第一地区	富岡西一丁目・二丁目、富岡東一丁目
富岡第二地区	富岡東三丁目～六丁目
富岡第三地区	富岡西三丁目～五丁目、富岡西七丁目
富岡西・能見台地区	富岡西六丁目、能見台通、能見台東
能見台地区	能見台一丁目～六丁目
金沢シーサイドタウン地区	富岡東二丁目、並木一丁目～三丁目
金沢東部地区	長浜、長浜一丁目・二丁目、西柴一丁目～四丁目、堀口
金沢中部地区	片吹、泥亀一丁目、谷津町
金沢南部地区	金沢町、柴町、寺前一丁目・二丁目
金沢地区	乙舳町、洲崎町、泥亀二丁目、野島町、平潟町、町屋町
六浦東地区	六浦東一丁目～三丁目
六浦地区	瀬戸、六浦一丁目～三丁目、柳町
六浦西地区	朝比奈町、大道一丁目・二丁目、高舟台一丁目・二丁目、東朝比奈一丁目～三丁目、六浦町、六浦四丁目・五丁目、六浦南一丁目～五丁目
釜利谷地区	釜利谷西一丁目～六丁目、釜利谷東一丁目～八丁目、釜利谷南一丁目～四丁目
大川地区	大川
その他	海の公園、釜利谷町、幸浦一丁目・二丁目、昭和町、白帆、鳥浜町、能見台森、八景島、福浦一丁目～三丁目、みず木町

※ 居住地区は地区連合自治会町内会エリアを元にまとめている。

居住年数（単一回答）

- ・「31年以上」（45.5%）の割合が最も高く、5割近くを占め、次いで「21～30年」（19.2%）、「11～20年」（17.6%）、「6～10年」（6.1%）、「3年未満」（5.7%）、「3～5年」（4.3%）となっている。

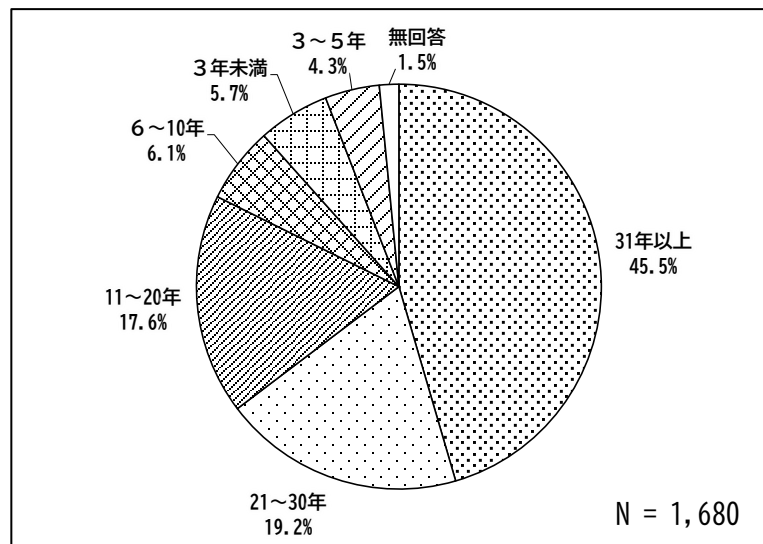


図 居住年数

居住地区別居住年数

- ・「31年以上」の割合が最も高く、大半の地区の居住年数となっている。次いで「21～30年」が「富岡第一地区」、「能見台地区」、「六浦東地区」で、「大川地区」は「11～20年」となっている。

表 居住地区別 居住年数

		合計 (件)	F9 居住年数 (%)						
			3年未満	3～5年	6～10年	11～20年	21～30年	31年以上	無回答
全体		1680	5.7	4.3	6.1	17.6	19.2	45.5	1.5
F8 居住地区	富岡第一地区	50	8.0	4.0	12.0	20.0	28.0	28.0	0.0
	富岡第二地区	52	3.8	5.8	5.8	13.5	17.3	51.9	1.9
	富岡第三地区	74	1.4	2.7	2.7	14.9	20.3	58.1	0.0
	富岡西・能見台地区	83	10.8	6.0	7.2	24.1	20.5	31.3	0.0
	能見台地区	114	5.3	0.9	2.6	29.8	31.6	29.8	0.0
	金沢シーサイドタウン地区	172	2.9	5.8	4.7	13.4	12.2	60.5	0.6
	金沢東部地区	108	2.8	5.6	7.4	16.7	28.7	38.9	0.0
	金沢中部地区	69	10.1	4.3	2.9	17.4	17.4	47.8	0.0
	金沢南部地区	141	8.5	3.5	6.4	15.6	19.9	45.4	0.7
	金沢地区	107	7.5	7.5	10.3	11.2	12.1	51.4	0.0
	六浦東地区	39	7.7	7.7	0.0	5.1	41.0	38.5	0.0
	六浦地区	95	8.4	1.1	3.2	22.1	18.9	46.3	0.0
	六浦西地区	225	5.3	4.0	7.6	11.6	16.9	54.7	0.0
	釜利谷地区	269	4.5	4.8	7.1	15.6	18.6	49.4	0.0
	大川地区	44	4.5	2.3	4.5	75.0	6.8	6.8	0.0
その他	7	14.3	14.3	28.6	14.3	14.3	14.3	0.0	
無回答	31	3.2	0.0	3.2	6.5	3.2	9.7	74.2	

居住形態別居住年数

- ・「5年以下」の人で「賃貸共同住宅(賃貸マンション等)」に住む人は、4割以上を占め、「6年以上」の人は、「持家一戸建て」が4割以上を占めている。

表 居住形態別 居住年数

		合計 (件)	F9 居住年数 (%)						
			3年未満	3～5年	6～10年	11～20年	21～30年	31年以上	無回答
全体		1680	5.7	4.3	6.1	17.6	19.2	45.5	1.5
F3 住まい	持家一戸建て	819	25.0	24.7	43.1	44.3	46.1	58.9	11.5
	持家共同住宅(分譲マンション等)	554	19.8	23.3	22.5	38.5	40.6	32.6	3.8
	賃貸一戸建て	27	4.2	4.1	3.9	2.4	0.9	0.7	3.8
	賃貸共同住宅(賃貸マンション等)	210	41.7	45.2	24.5	12.5	9.0	5.9	3.8
	社宅・寮等	15	8.3	2.7	2.9	0.0	0.0	0.3	0.0
	その他	31	1.0	0.0	2.9	2.0	2.8	1.6	0.0
	無回答	24	0.0	0.0	0.0	0.3	0.6	0.1	76.9

【調査結果】

1. お住まいの地域や日常生活について

問1 あなたが、今のお住まいの場所を選ばれた理由は何ですか。(複数回答)

- ・平成23年度調査と同様に“環境”を重視する傾向が見られている。
- ・「住宅地そのものの環境」(36.3%)の割合が最も高く、次いで「家から最寄駅までの交通の便」(33.3%)、「自然環境」(31.9%)、「最寄駅から通勤・通学先までの交通の便」(21.8%)、「家庭の事情」(21.4%)、「買い物の便」(17.5%)となっている。

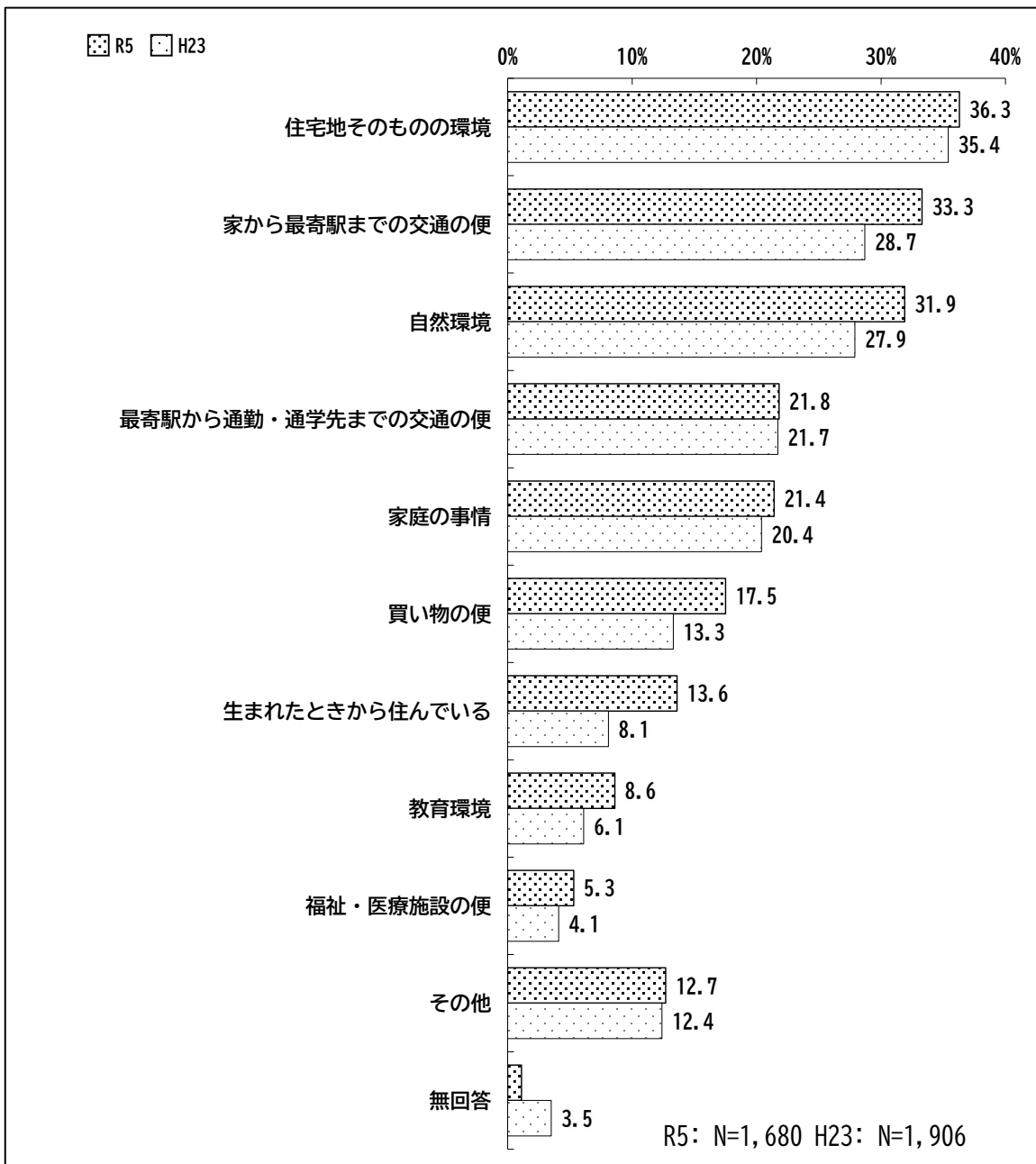


図 今の居住地を選んだ理由

■ 居住地区別 居住理由

- ・「富岡第二地区」、「富岡第三地区」、「富岡西・能見台地区」、「金沢中部地区」、「金沢地区」、「六浦地区」では、「家から最寄駅までの交通の便」の割合が最も高く、「富岡第一地区」、「能見台地区」、「金沢シーサイドタウン地区」、「金沢東部地区」、「六浦西地区」、「釜利谷地区」、「大川地区」では「住宅地そのものの環境」の割合が最も高くなっている。
- ・「能見台地区」では「自然環境」、「六浦東地区」では「生まれたときから住んでいる」が、他地域と比べ高くなっている。

表 居住地区別 居住理由

	合計	問1 今の住まいを選んだ理由 (%)										
		家から最寄駅までの交通の便	最寄駅から通勤・通学先までの交通の便	自然環境	教育環境	住宅地そのものの環境	買い物の便	福祉・医療施設の便	生まれたときから住んでいる	家庭の事情	その他	無回答
全体	1680	33.3	21.8	31.9	8.6	36.3	17.5	5.3	13.6	21.4	12.7	1.1
F8 居住地区	(N)											
富岡第一地区	50	30.0	20.0	22.0	6.0	38.0	8.0	2.0	8.0	26.0	22.0	0.0
富岡第二地区	52	46.2	26.9	34.6	1.9	19.2	15.4	1.9	17.3	25.0	13.5	0.0
富岡第三地区	74	37.8	27.0	18.9	9.5	35.1	4.1	4.1	8.1	29.7	13.5	0.0
富岡西・能見台地区	83	57.8	30.1	24.1	8.4	51.8	32.5	4.8	4.8	14.5	6.0	1.2
能見台地区	114	20.2	12.3	50.9	9.6	61.4	17.5	7.0	4.4	21.9	9.6	1.8
金沢シーサイドタウン地区	172	33.1	22.1	40.7	16.3	47.1	33.1	8.7	4.7	21.5	14.0	1.2
金沢東部地区	108	40.7	27.8	34.3	13.0	45.4	18.5	7.4	15.7	13.9	8.3	0.9
金沢中部地区	69	56.5	26.1	26.1	7.2	31.9	31.9	7.2	21.7	18.8	8.7	0.0
金沢南部地区	141	30.5	25.5	35.5	6.4	23.4	15.6	6.4	18.4	19.9	14.9	0.0
金沢地区	107	35.5	25.2	28.0	5.6	19.6	19.6	7.5	29.0	23.4	11.2	0.0
六浦東地区	39	33.3	10.3	17.9	2.6	7.7	10.3	12.8	33.3	12.8	15.4	0.0
六浦地区	95	35.8	15.8	26.3	3.2	23.2	17.9	4.2	17.9	28.4	10.5	1.1
六浦西地区	225	29.3	18.2	23.6	6.7	33.8	9.3	3.1	14.2	22.2	19.6	1.8
釜利谷地区	269	23.8	21.9	34.9	11.2	39.4	15.2	2.6	12.6	21.9	9.7	1.5
大川地区	44	22.7	20.5	36.4	6.8	45.5	2.3	4.5	9.1	15.9	13.6	4.5
その他	7	42.9	28.6	28.6	14.3	28.6	42.9	14.3	28.6	14.3	0.0	0.0
無回答	31	32.3	16.1	41.9	3.2	19.4	9.7	3.2	6.5	22.6	19.4	6.5

■ 年齢別 居住理由

- ・「10～20 歳代」では「生まれたときから住んでいる」、「30 歳代」では「最寄駅から通勤・通学先までの交通の便」、「40 歳代」では「家庭の事情」、「50 歳代」「70 歳以上」では「住宅地そのものの環境」の割合が最も高い。「60 歳以上」では「自然環境」の割合も高い。

表 年齢別 居住理由

	合計	問1 今の住まいを選んだ理由 (%)										
		家から最寄駅までの交通の便	最寄駅から通勤・通学先までの交通の便	自然環境	教育環境	住宅地そのものの環境	買い物の便	福祉・医療施設の便	生まれたときから住んでいる	家庭の事情	その他	無回答
全体	1680	33.3	21.8	31.9	8.6	36.3	17.5	5.3	13.6	21.4	12.7	1.1
F2 年齢	(N)											
10 歳代～20 歳代	114	13.2	16.7	4.4	5.3	7.0	5.3	0.9	44.7	28.1	7.9	2.6
30 歳代	134	26.9	29.1	22.4	12.7	26.1	15.7	3.0	22.4	20.9	13.4	0.0
40 歳代	233	28.3	24.9	29.6	13.3	30.0	17.2	3.0	13.7	31.8	10.3	0.4
50 歳代	300	39.0	23.7	31.0	7.7	40.0	17.0	4.7	10.7	23.0	16.0	0.0
60 歳代	305	33.4	23.0	36.1	6.9	35.1	21.3	4.6	11.5	19.3	14.4	0.3
70 歳以上	571	38.0	18.6	38.4	8.1	45.9	19.1	8.4	8.4	15.9	11.4	2.3
65歳～74歳	341	33.4	19.6	34.6	6.7	38.7	18.5	5.9	10.3	17.9	14.1	1.2
75歳以上	359	40.4	18.7	41.5	7.8	48.7	21.2	9.7	7.5	15.3	10.9	2.5
無回答	23	26.1	17.4	43.5	4.3	30.4	8.7	4.3	4.3	26.1	26.1	4.3

問2 あなたが、お住まいの場所から最寄駅までの交通機関は何ですか。(単一回答) また、お住まいの場所から最寄駅までは何分くらいかかりますか。

- ・「徒歩」(64.0%)が6割以上を占め、次いで「バス」(24.3%)、「自転車」(6.5%)、「自家用車」、「バイク」ともに1.6%となっている。

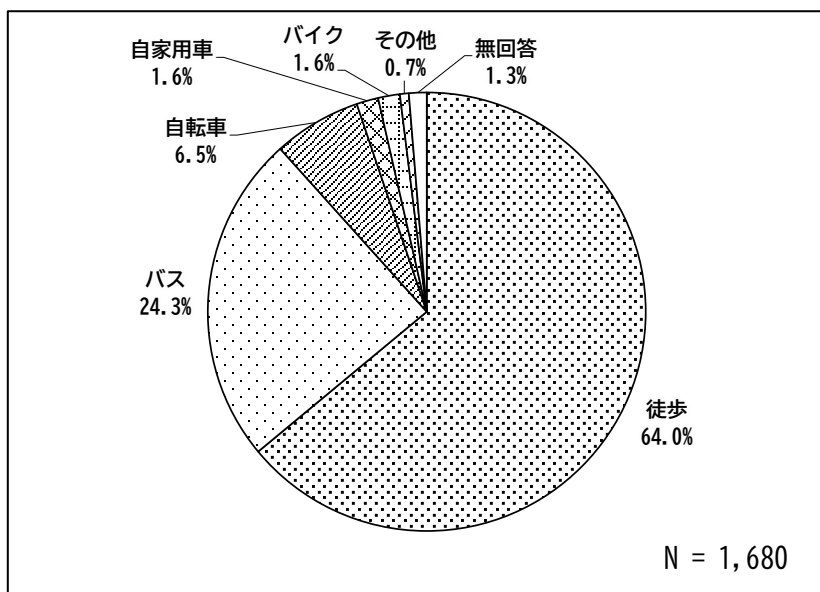


図 最寄駅までの交通機関

■ 居住地区別交通機関

- ・ほとんどの地区は「徒歩」の割合が最も高く、「能見台地区」、「釜利谷地区」、「大川地区」では「バス」の割合が最も高い。

表 居住地区別 交通機関

	合計 (件)	問2 最寄り駅までの交通機関 (%)						
		徒歩	自転車	バイク	自家用車	バス	その他	無回答
全体	1680	64.0	6.5	1.6	1.6	24.3	0.7	1.3
F8 居住地区								
富岡第一地区	50	86.0	0.0	2.0	2.0	8.0	2.0	0.0
富岡第二地区	52	86.5	1.9	0.0	3.8	7.7	0.0	0.0
富岡第三地区	74	79.7	0.0	0.0	1.4	16.2	0.0	2.7
富岡西・能見台地区	83	92.8	0.0	1.2	0.0	3.6	0.0	2.4
能見台地区	114	22.8	9.6	0.9	1.8	64.0	0.0	0.9
金沢シーサイドタウン地区	172	91.9	5.2	0.6	0.0	0.0	0.6	1.7
金沢東部地区	108	80.6	3.7	1.9	0.9	12.0	0.0	0.9
金沢中部地区	69	92.8	1.4	0.0	0.0	5.8	0.0	0.0
金沢南部地区	141	70.2	6.4	0.0	0.7	20.6	0.7	1.4
金沢地区	107	78.5	13.1	0.0	0.0	4.7	3.7	0.0
六浦東地区	39	89.7	7.7	2.6	0.0	0.0	0.0	0.0
六浦地区	95	65.3	8.4	1.1	1.1	22.1	1.1	1.1
六浦西地区	225	52.4	5.3	2.2	1.3	36.9	0.4	1.3
釜利谷地区	269	35.7	11.2	4.5	4.1	42.8	0.4	1.5
大川地区	44	0.0	4.5	4.5	4.5	86.4	0.0	0.0
その他	7	71.4	14.3	0.0	0.0	14.3	0.0	0.0
無回答	31	54.8	12.9	0.0	6.5	12.9	3.2	9.7

問3 あなたは、これからも今のお住まいの場所に住み続けるお気持ちですか。(単一回答)

- ・「住み続ける」と「たぶん住み続ける」を合わせると78.0%であり、この傾向は、令和元年度調査(77.8%)からほぼ変わっていない。一方、令和5年度横浜市調査(72.8%)と比較すると金沢区のほうが5.2ポイント高く、金沢区民の定住志向の高さが伺える。

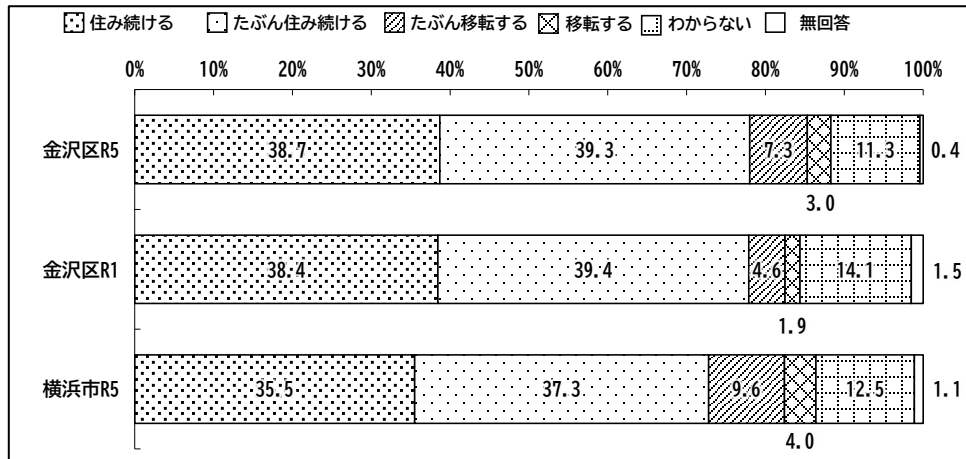


図 今後の居住意向比較

■ 年齢別 今後の居住意向

- ・「60歳代」以下では、「たぶん住み続ける」の割合が最も高く、「70歳代以上」は「住み続ける」の割合が最も高い。




図 年齢別 今後の居住意向

■ 居住形態別 今後の居留意向

- ・「社宅・寮等」以外は、「住み続ける」と「たぶん住み続ける」を合わせた割合が、高くなっている。特に、持家の「一戸建て」と「共同住宅(分譲マンション等)」が「住み続ける」と「たぶん住み続ける」を合わせた割合は、8割を超えている。
- ・「持家」については、P.7「居住形態」で示したように、「持家一戸建て」と「持家共同住宅(分譲マンション等)」を合わせて8割以上を占めているので、結果、多くの区民が「住み続ける」意向と考えられる。

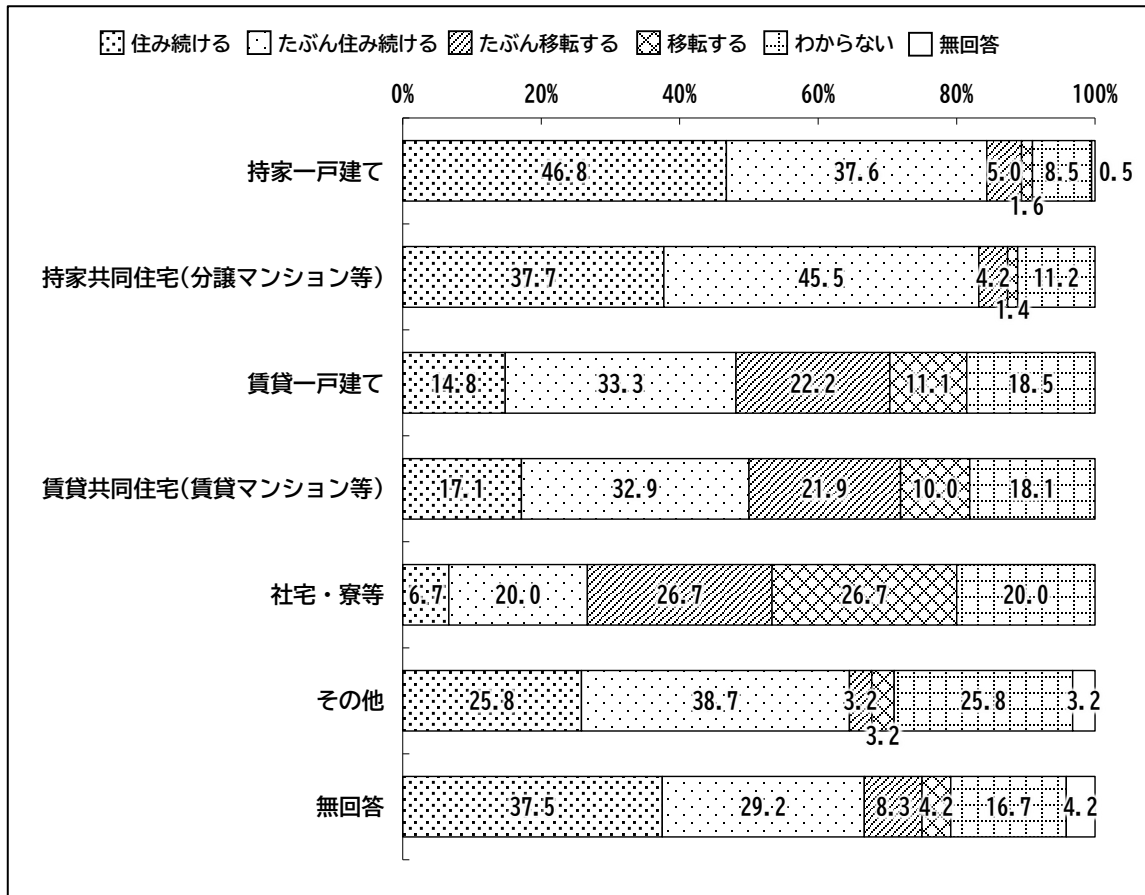


図 居住形態別 今後の居留意向

問4 あなたは、今のご自身の生活や身近な地域の暮らしやすさについてどのようにお考えですか。(単一回答)

- ・P.20の「 生活や身近な地域の暮らしやすさについて」で示すように、「そう思う」と「どちらかというと思う」を合わせた割合が、全ての項目で高くなっている。ただし、「そう思う」の割合が、他の選択肢と比べて高いのは、「総合的に暮らしやすい」のみで、他は、全て「どちらかというと思う」の割合が高くなっている。

■ 令和元年度調査との比較

- ・前回と比較してポジティブ回答（そう思う+どちらかというと思う）が増加しているように見かけ上見えるが、前は選択肢に「わからない」が入っているため単純比較はできない。ただ、傾向で見ると「総合的に暮らしやすい」のポジティブ回答が高いことに変わりはない。

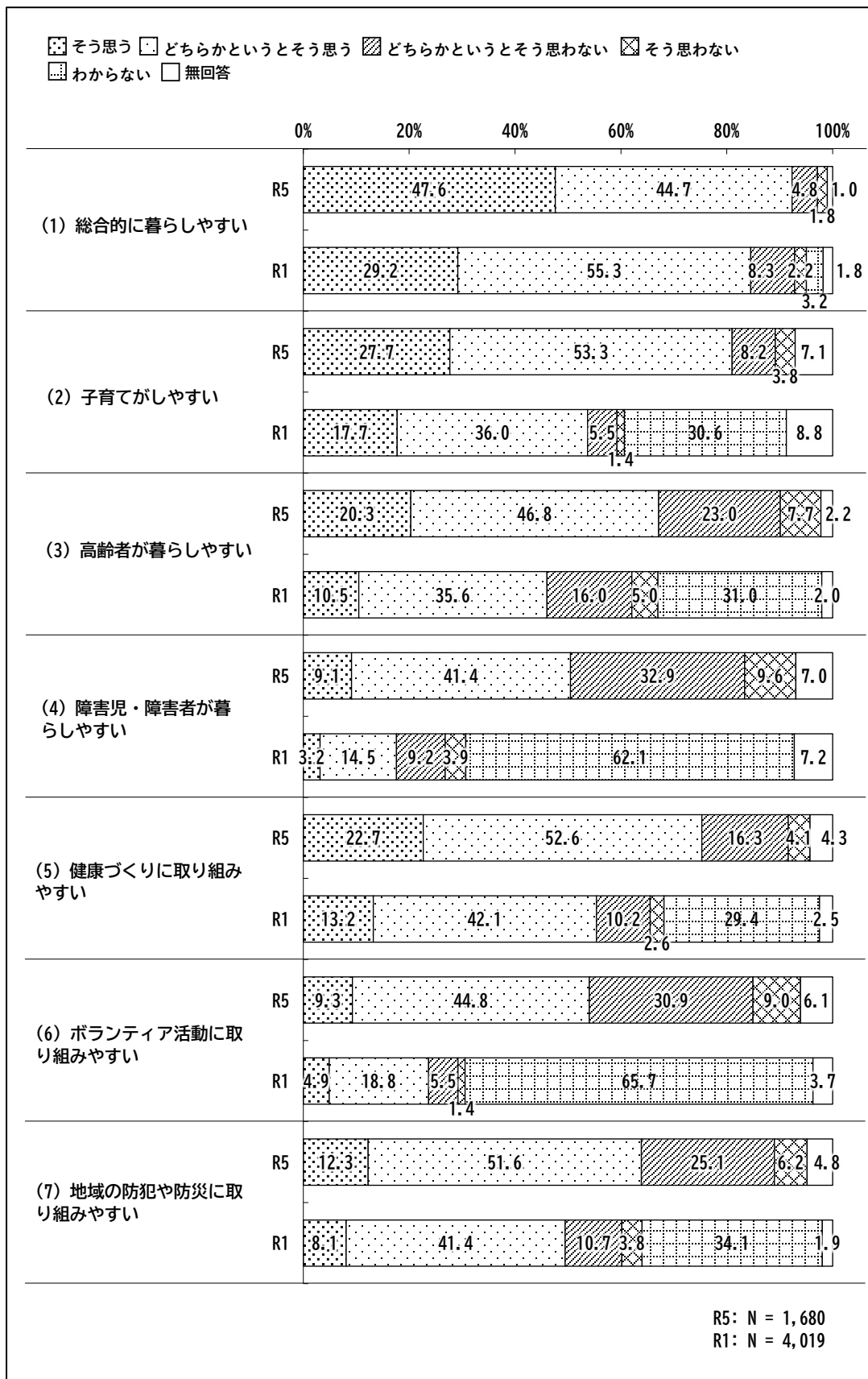


図 生活や身近な地域の暮らしやすさについて

■ 暮らしやすさと今後の居留意向

・P.20 の「図 生活や身近な地域の暮らしやすさについて」で示すように、「総合的に暮らしやすい」は「そう思う」と「どちらかというと思う」を合わせた割合が 92.3%を占めており、その中の「そう思う」を選択した人が居留意向について、「住み続ける」と「たぶん住み続ける」を合わせて 87.0%、「どちらかというと思う」を選択した人が、「住み続ける」と「たぶん住み続ける」を合わせて 73.7%と 7 割以上を占めている。




図 総合的に暮らしやすい別 今後の居留意向

問5 あなたは、近頃、ご自分やご家族の生活のことで心配ごとや困っていることがありますか。(1)～(9)の項目において単一回答)。

・「困っていない」と「どちらかという困っていない」を合わせた割合が、全ての項目で 7 割を超えている。「困っていない」の割合で見ると、「子どもの保育や教育のこと」(51.8%)と「近隣との人間関係」(50.7%)で 5 割を超えている。

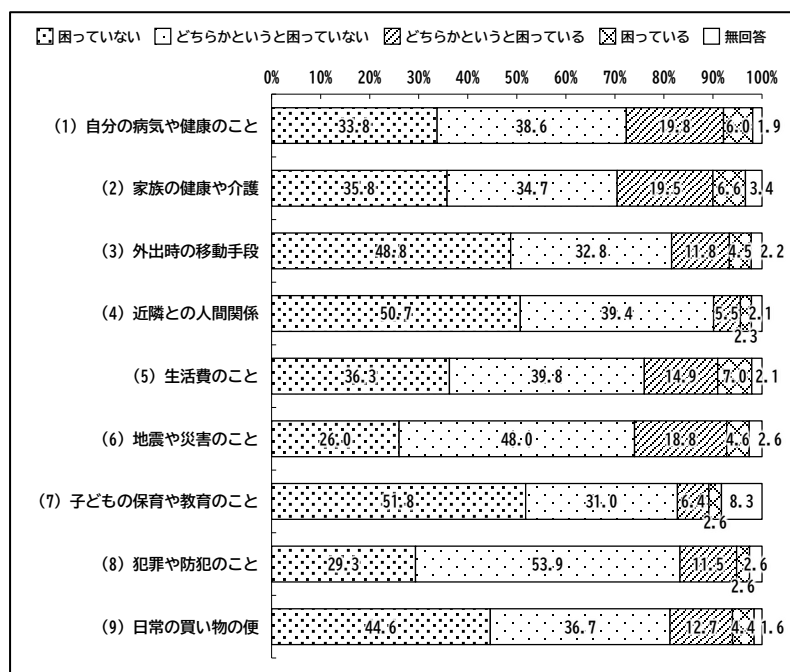


図 自分やご家族の生活の心配ごと

■ 令和元年度調査（参考）

- ・令和元年度調査は該当する項目を3つ選択する方式を取っているため単純に比較はできないが、参考情報として以下に記す。
- ・令和5年度調査では、「困っている」と「どちらかという困っている」を合わせた割合が高い順は、「家族の健康や介護」(26.1%)、「自分の病気や健康のこと」(25.8%)、「地震や災害のこと」(23.4%)、「生活費のこと」(21.9%)となっている。令和元年度調査の上位選択を見ると、順位に入れ替わりはあるが、同様の傾向が見られる。

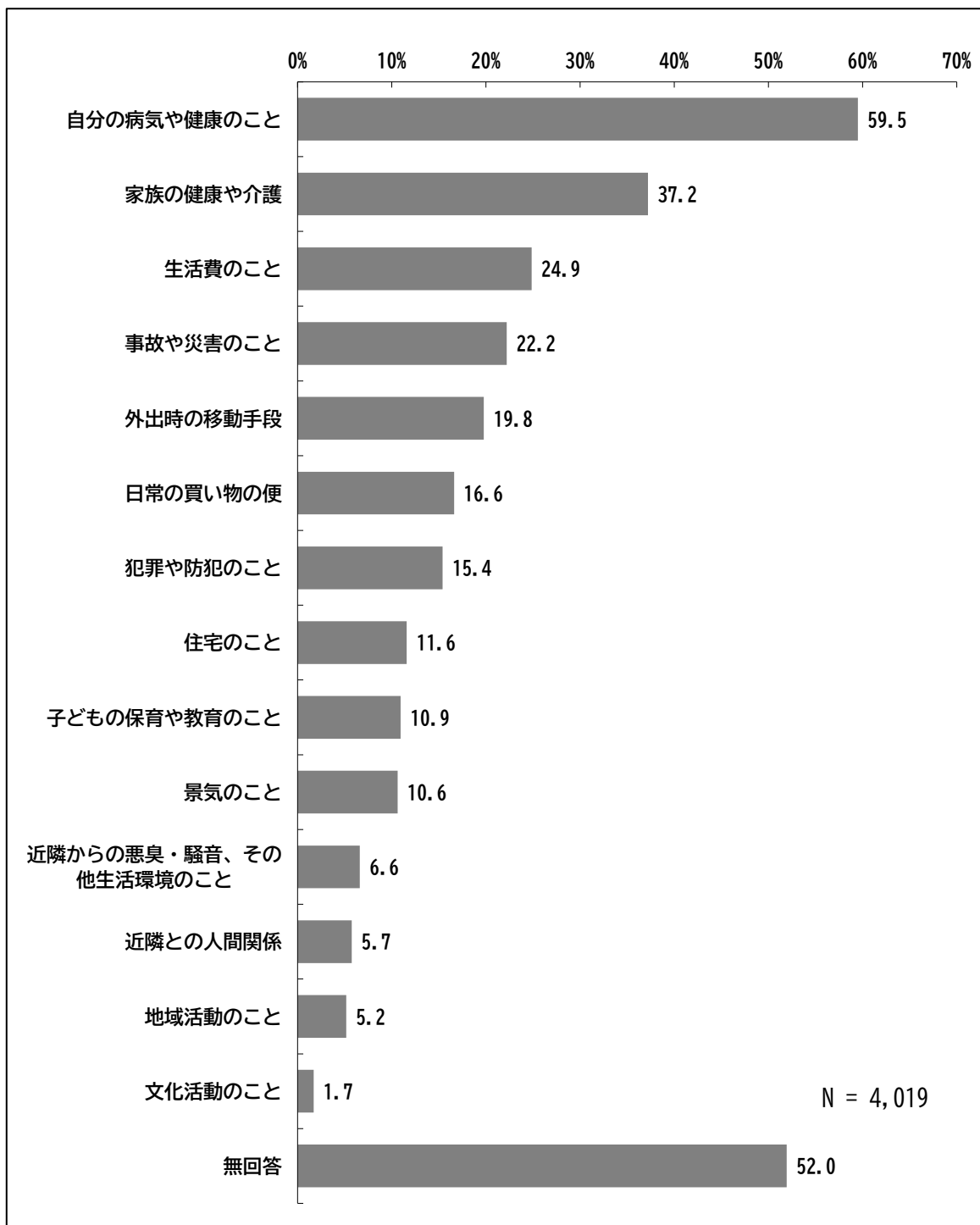


図 令和元年度調査

問6 あなたが、日常生活を送っているなかで、行政に特に力を入れてほしいと思う施策は何ですか。（上位3つを選択）

- ・ 1位～3位に選択された項目の合計数を多い順に並べると、「防災・災害対策」、「高齢者や障害者が安心して暮らすためのサービス」、「防犯対策」、「健康で元気に生活するためのサービス」、「子どもを安心して産み育てるためのサービス」、「交通安全対策」と続いている。このような生活における安全・安心を重視する傾向は、H23年度調査と同様である。
- ・ 「ペットの正しい飼い方や飼い主のマナーの普及啓発」は、前回は0%であるが、今回新設項目の為である。




図 行政に力を入れてほしいと思う施策

問7 地域で行われている活動への参加の有無を教えてください。(単一回答)

- ・P.25の「図 地域で行われている活動の参加有無」で示すように、全調査15項目のうち14項目で、「(参加したことが)ない」が、5割を超えている。一方、「(参加したことが)ある」で、5割を超えているのが、「祭りや運動会などのイベント」となっている。次に高い「住民同士のちょっとした助け合い」は、42.6%となっている。

■ 令和元年度調査との比較

- ・地域活動への参加は、新型コロナ前のR1調査に比べて横ばいか、やや増加している傾向にある。その中でも「祭りや運動会などのイベント」や「住民同士の助け合い」が、R1調査より10ポイント以上増加するなど、新型コロナを境に地域活動への参加の意識が変化している可能性が見受けられる。

*選択肢が、R1調査とR5調査で異なっているため単純比較はできないが、参考として並べて記載している。

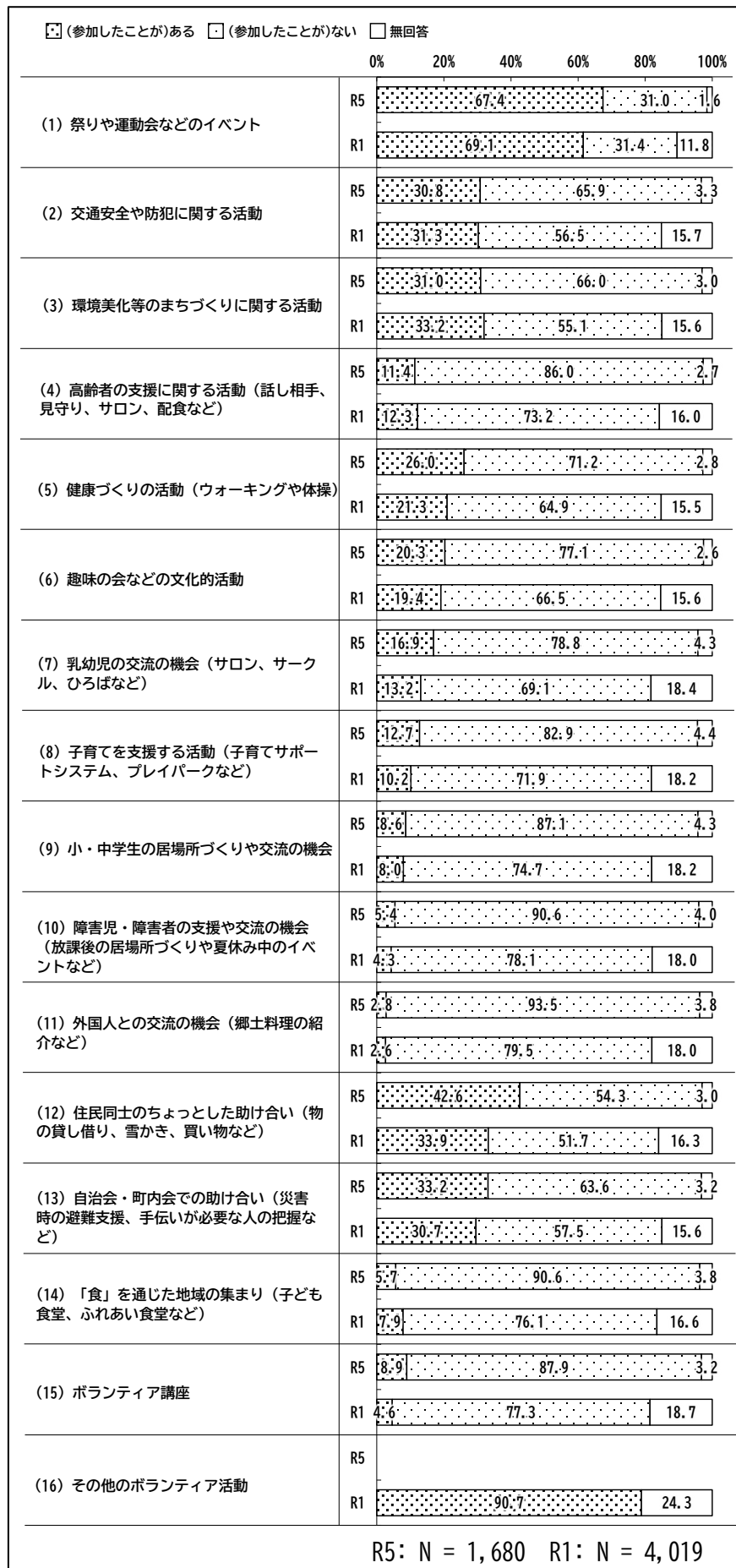


図 地域で行われている活動の参加有無

2. 金沢区内の諸情報について

問8 あなたは、普段区内のさまざまな情報（区からのお知らせ、地域のイベント、公共機関の情報等）をどのように収集していますか。（複数回答）

- ・「広報よこはま金沢区版」（71.9%）、「回覧板」（57.3%）が5割以上を占め、次いで「新聞・地域情報誌」（31.3%）、「掲示板」（29.0%）となっており、ウェブサイト、SNS等のWeb媒体よりも紙媒体が多い。

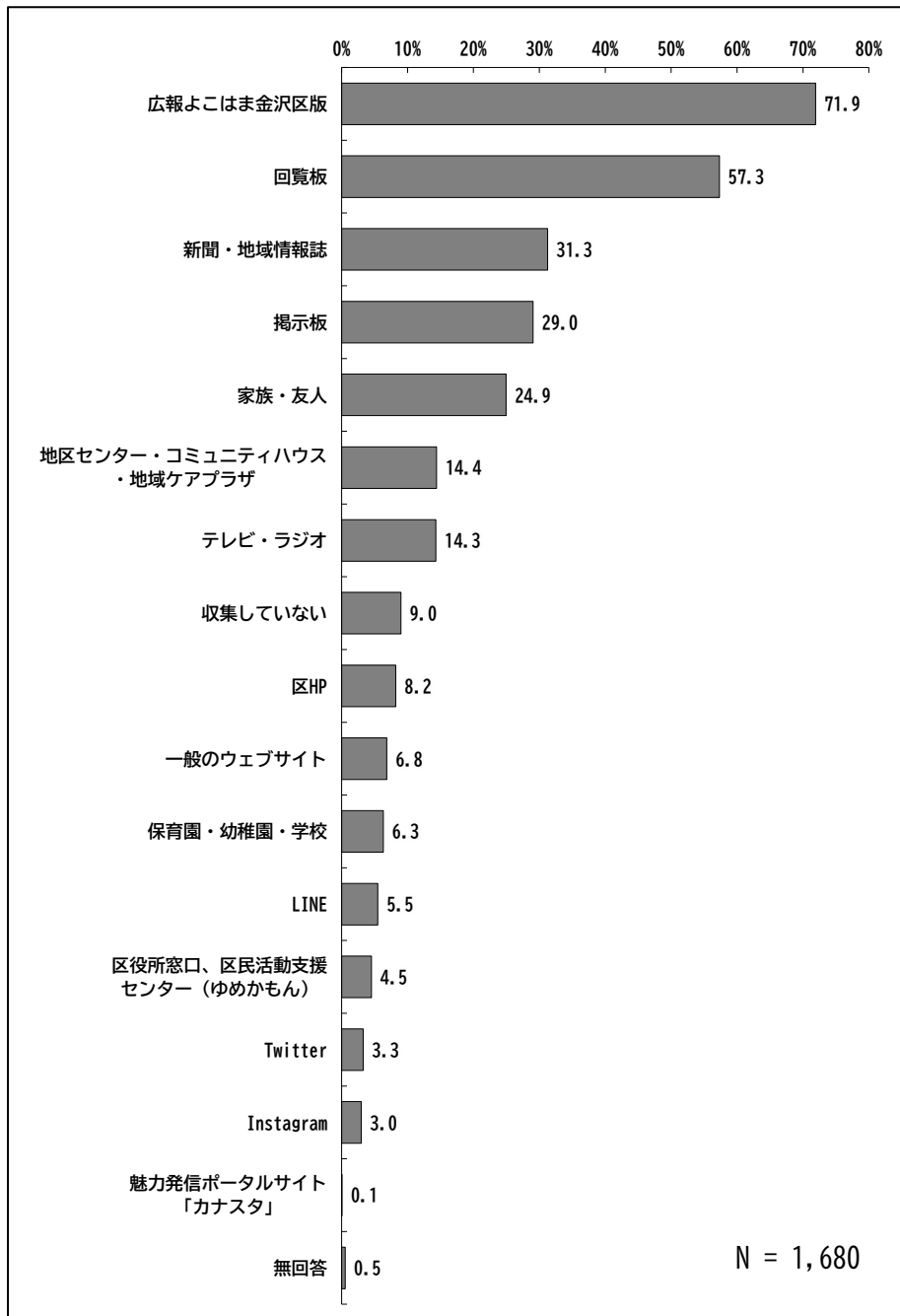


図 情報収集方法

■ 情報収集方法（年齢別）

- ・年代が上がるに従い、「広報よこはま金沢区版」、「回覧板」等の紙媒体が多い傾向にあり、一方、30歳代以下では、ほとんどの割合が低い。

表 情報収集方法（年齢別）

	合計	問8 情報をどのように収集しているか															(%)		
		広報よこはま金沢区版	区HP	魅力発信ポータルサイト「カナスタ」	Twitter	LINE	Instagram	新聞・地域情報誌	テレビ・ラジオ	一般のウェブサイト	回覧板	掲示板	保育園・幼稚園・学校	家族・友人	区役所窓口、区民活動支援センター（ゆめかもん）	地区センター・コミュニティハウス・地域ケアプラザ	収集していない	無回答	
		(N)																	
	全体	1680	71.9	8.2	0.1	3.3	5.5	3.0	31.3	14.3	6.8	57.3	29.0	6.3	24.9	4.5	14.4	9.0	0.5
F2 年齢	10歳代～20歳代	114	20.2	4.4	0.9	10.5	8.8	8.8	8.8	5.3	7.0	23.7	18.4	4.4	28.1	2.6	2.6	33.3	0.0
	30歳代	134	40.3	11.9	0.0	5.2	5.2	13.4	8.2	8.2	11.2	33.6	21.6	20.9	24.6	3.7	10.4	18.7	0.0
	40歳代	233	58.4	9.0	0.0	6.0	6.4	4.3	16.7	7.7	10.7	49.8	21.5	19.7	26.2	2.1	9.0	11.6	0.0
	50歳代	300	76.7	11.3	0.0	3.3	7.3	2.0	22.0	6.0	9.0	52.7	23.7	2.7	17.7	2.0	6.3	9.3	0.0
	60歳代	305	77.7	7.9	0.0	2.3	5.6	0.7	26.9	9.2	4.9	58.7	29.2	2.3	19.3	3.6	14.8	6.9	0.7
	70歳以上	571	89.0	6.3	0.0	0.9	3.7	0.7	54.1	27.7	4.2	74.6	38.9	2.1	31.3	8.1	23.8	1.9	0.9
	65歳～74歳	341	86.2	6.2	0.0	0.9	5.3	1.5	46.6	19.6	5.9	67.4	33.7	2.3	24.9	5.6	20.5	4.4	0.6
	75歳以上	359	88.6	6.1	0.0	0.8	3.1	0.3	56.0	30.6	3.6	76.6	40.7	1.4	33.1	9.2	24.5	1.4	1.1
	無回答	23	87.0	8.7	0.0	0.0	0.0	0.0	34.8	4.3	4.3	52.2	26.1	0.0	8.7	0.0	17.4	4.3	8.7



問 9 あなたは、金沢区幸せお届け大使「ぼたんちゃん」をどこでご覧になりましたか。(複数回答)

・「知らない、見たことがない」(42.6%)の割合が最も高い。ご覧になった中で最も高いのが「広報よこはま金沢区版」(42.0%)と4割を超えているが、それ以外は「区役所窓口」(24.0%)、「イベント」(9.2%)と、いずれも低い割合になっている。

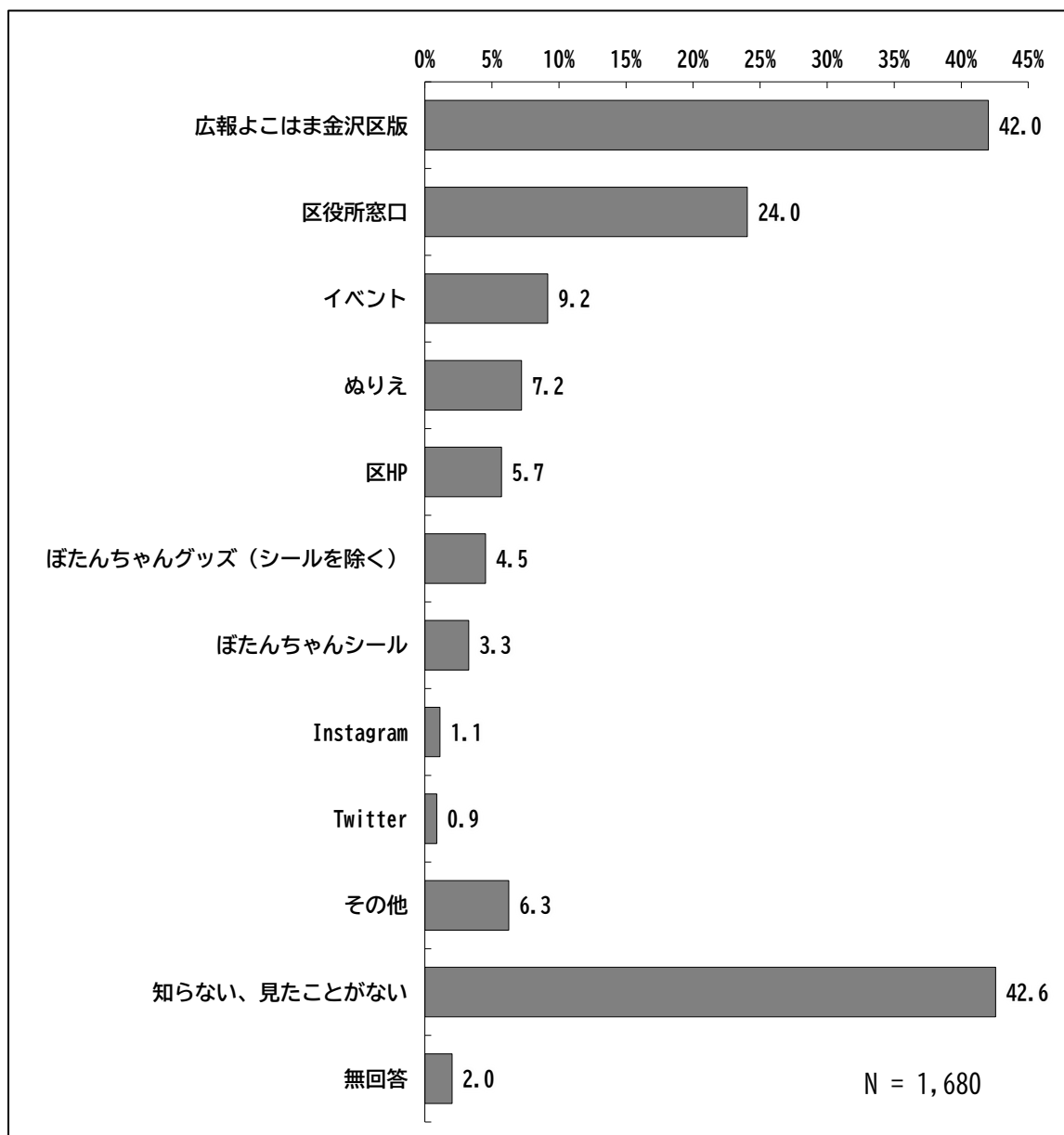


図 「ぼたんちゃん」認知度

■ 「ぼたんちゃん」認知度（年齢別）

- ・「知らない、見たことがない」年代は、20歳代以下と60歳代以上の割合が4割を超えている。30歳代が、一番割合が低いが、3割近くが見たことがないと回答している。
- ・見た媒体は、「広報よこはま金沢区版」と「区役所窓口」が多い傾向にある。

表 「ぼたんちゃん」認知度（年齢別）

		合計 (N)	問9 「ぼたんちゃん」をどこで知ったか (%)											
			広報よこはま金沢区版	区HP	Twitter	Instagram	ぼたんちゃんシール	ぼたんちゃんグッズ（シールを除く）	ぬりえ	イベント	区役所窓口	その他	知らない、見たことがない	無回答
全体		1680	42.0	5.7	0.9	1.1	3.3	4.5	7.2	9.2	24.0	6.3	42.6	2.0
F2 年齢	10歳代～20歳代	114	23.7	10.5	2.6	1.8	2.6	4.4	4.4	9.6	28.1	13.2	44.7	0.0
	30歳代	134	36.6	13.4	3.0	4.5	3.7	6.7	9.0	12.7	37.3	11.9	29.9	0.7
	40歳代	233	47.2	8.6	1.3	1.3	5.6	8.6	13.7	18.0	32.2	11.2	31.8	0.9
	50歳代	300	46.3	7.3	1.0	1.0	1.3	5.0	6.7	9.0	27.0	9.7	39.0	0.3
	60歳代	305	43.0	3.3	0.3	0.3	1.3	3.0	5.2	5.2	19.3	3.0	48.2	1.6
	70歳以上	571	42.7	2.5	0.2	0.7	4.6	3.2	6.1	7.0	17.9	1.8	48.2	3.7
	65歳～74歳	341	43.1	2.1	0.0	0.6	1.8	3.5	6.2	7.0	16.7	2.3	47.2	3.2
	75歳以上	359	42.9	2.2	0.3	0.6	5.6	2.2	5.6	6.1	17.8	1.1	49.3	3.6
	無回答	23	26.1	0.0	0.0	0.0	0.0	0.0	4.3	4.3	21.7	0.0	47.8	17.4

問 10 あなたは、金沢区臨海部にある産業団地「LINKAI 横浜金沢」をどの程度知っていますか。(単一回答)

- ・「全く知らない」(64.0%)の割合が6割以上占めており、最も高い。認知されている中で最も高いのが「地域の名称は知っている」(27.7%)で、詳細な「地域の取組を知っている」(2.7%)、「地域の取組や企業(事業内容)を知っている」(3.9%)まで知っている割合はかなり低い。

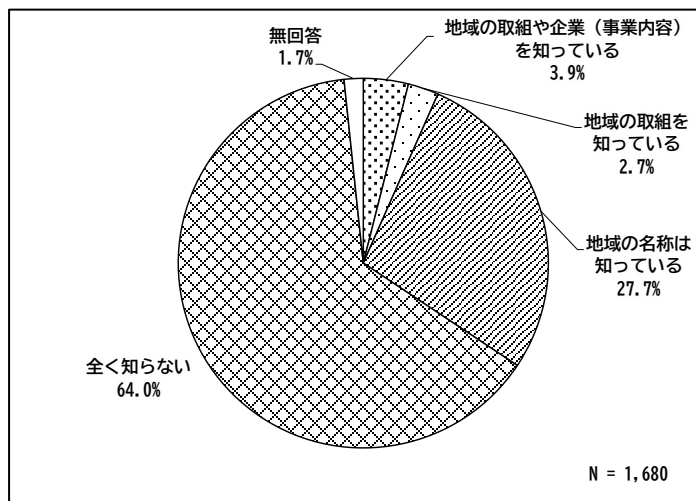


図 「LINKAI 横浜金沢」認知度

■ 「LINKAI 横浜金沢」認知度(年齢別)

- ・年代が上がるに従い認知度が上昇する傾向になっているが、20代以下は、87.7%と9割近くが「全く知らない」割合となっている。年代が上がるに従い、「地域の名称は知っている」割合は上昇するが、「地域の取組や企業(事業内容)を知っている」や、「地域の取組を知っている」割合は、全年代を通じて低く、「地域の取組や企業(事業内容)を知っている」割合は、最高でも「30歳代」「60歳代」の5.2%となっている。




図 「LINKAI 横浜金沢」認知度(年齢別)

3. 防災について

問 1 1 あなたが、最も心配な災害は何ですか。(単一回答)

- ・「震災」(86.1%)の割合が9割近く占めており、最も高く、「風水害」(10.5%)は、1割程度となっている。

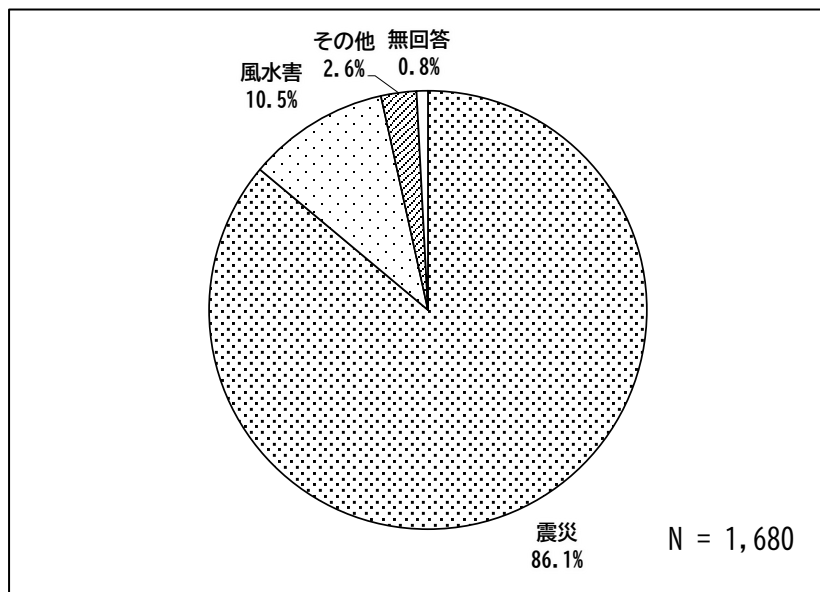


図 最も心配な災害

問 1 2 次に挙げる震災時における避難場所・避難所について、場所や役割を知っているものを選択してください。(複数回答)

- ・「広域避難場所」(60.6%)の割合が最も高く、6割を超えている。次いで「地域防災拠点」(39.6%)、「いっとき避難場所」(23.8%)となっている。一方、「いずれも知らない」(15.2%)については1割半を超えている。

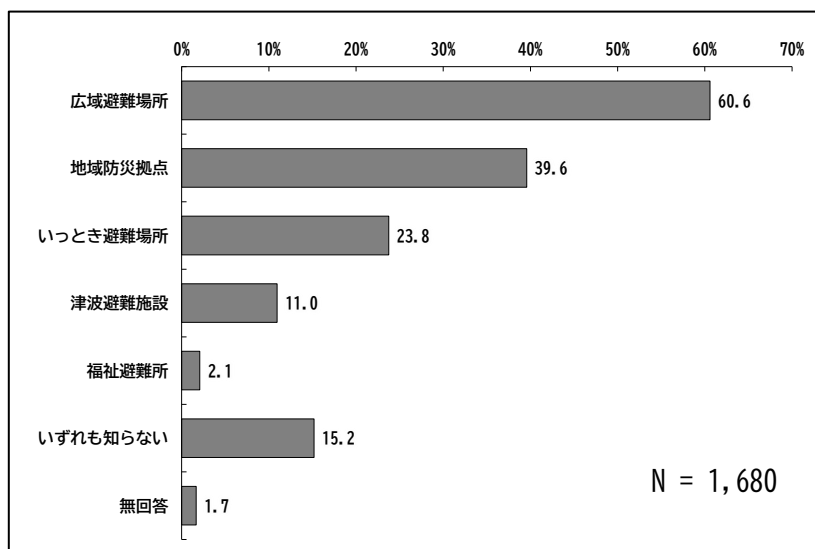


図 避難場所・避難所認知度

■ 令和元年度調査との比較

・前提として R1 調査では、内訳は無く、「地域の震災時の避難場所を知っていますか。」のみなので、認知のみの比較であるが、「知っている」が共に 8 割を超えている。

※R5 調査の「知っている」は「避難所を知っているとした人の合計」

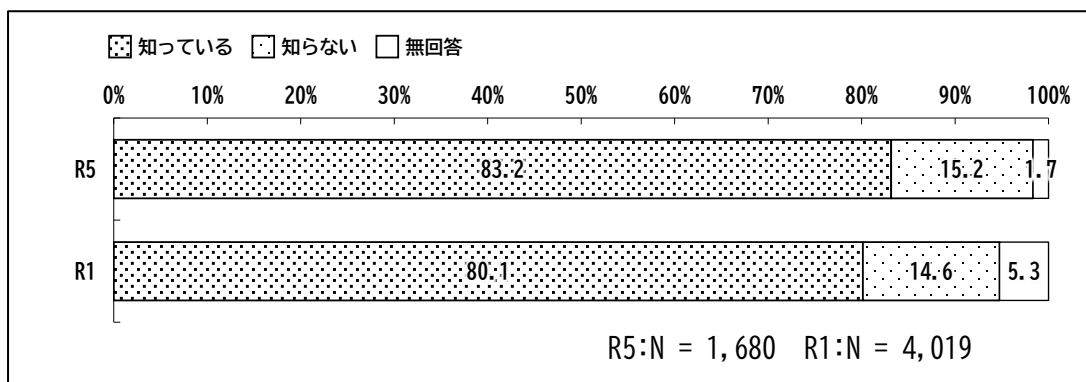


図 避難場所・避難所について

問 1 3 あなたは、風水害の防災気象情報、避難情報をどのような方法で情報収集していますか。(複数回答)

・「テレビ・ラジオ」(74.3%)と「スマートフォン」(69.8%)ともに 7 割前後を占めている。次に割合が高い項目になると、大幅に減り、「横浜市防災情報 E メール」(12.9%)、「パソコン」(12.6%)となる。

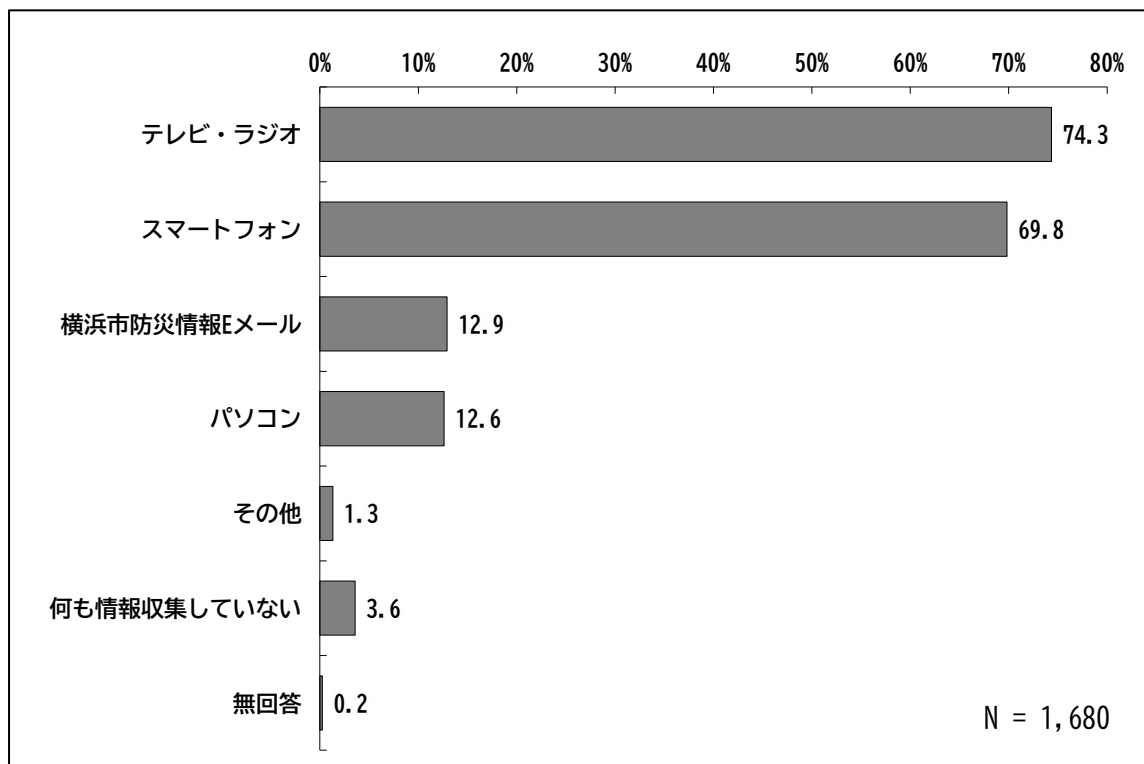


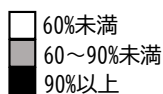
図 防災気象情報、避難情報 情報収集方法

■ 防災気象情報、避難情報 情報収集方法（年齢別）

- ・年代が上がるに従い、「テレビ・ラジオ」の割合が、上昇する傾向になっており、40代以上は、6割を超えている。「スマートフォン」の割合は、60歳以下の年代で、7割を超えており、70歳以上のみ5割を下回っている。
- ・「パソコン」、「横浜市防災情報Eメール」は、全年代を通じて、割合が低く、2割に満たない。

表 防災気象情報、避難情報 情報収集方法（年齢別）

		合計	問13 防災・避難情報の情報収集をどのような方法で行っているか (%)						
			テレビ・ラジオ	パソコン	スマートフォン	横浜市防災情報Eメール	その他	何も情報収集していない	無回答
		(N)							
全体		1680	74.3	12.6	69.8	12.9	1.3	3.6	0.2
F2 年齢	10 歳代～20 歳代	114	53.5	9.6	85.1	7.9	0.9	11.4	0.0
	30 歳代	134	50.7	15.7	85.8	12.7	0.7	6.0	0.7
	40 歳代	233	60.5	15.0	87.1	12.0	0.9	3.9	0.0
	50 歳代	300	65.7	14.0	80.7	13.0	0.7	4.7	0.0
	60 歳代	305	79.7	12.8	77.4	13.8	1.3	1.6	0.7
	70 歳以上	571	91.2	11.0	47.6	14.0	2.1	1.6	0.2
	65歳～74歳	341	86.8	12.0	65.4	14.1	0.9	1.8	0.3
	75歳以上	359	92.8	10.6	39.6	14.2	3.1	1.4	0.3
	無回答	23	78.3	4.3	34.8	8.7	0.0	8.7	0.0



問 1 4 あなたや、あなたのご家庭では、災害に備えてどのような対策をしていますか。（複数回答）

- ・災害に備えて「水、食料などを備蓄している」(73.3%)、「ラジオ、懐中電灯などを準備している」(72.8%)が、いずれも7割を超えている。一方、「トイレパックを備蓄している」(44.7%)については5割を下回っており、必需品としての認知度が低い。また、「避難する場所を決めている」(24.3%)は2割ほどに留まっている。

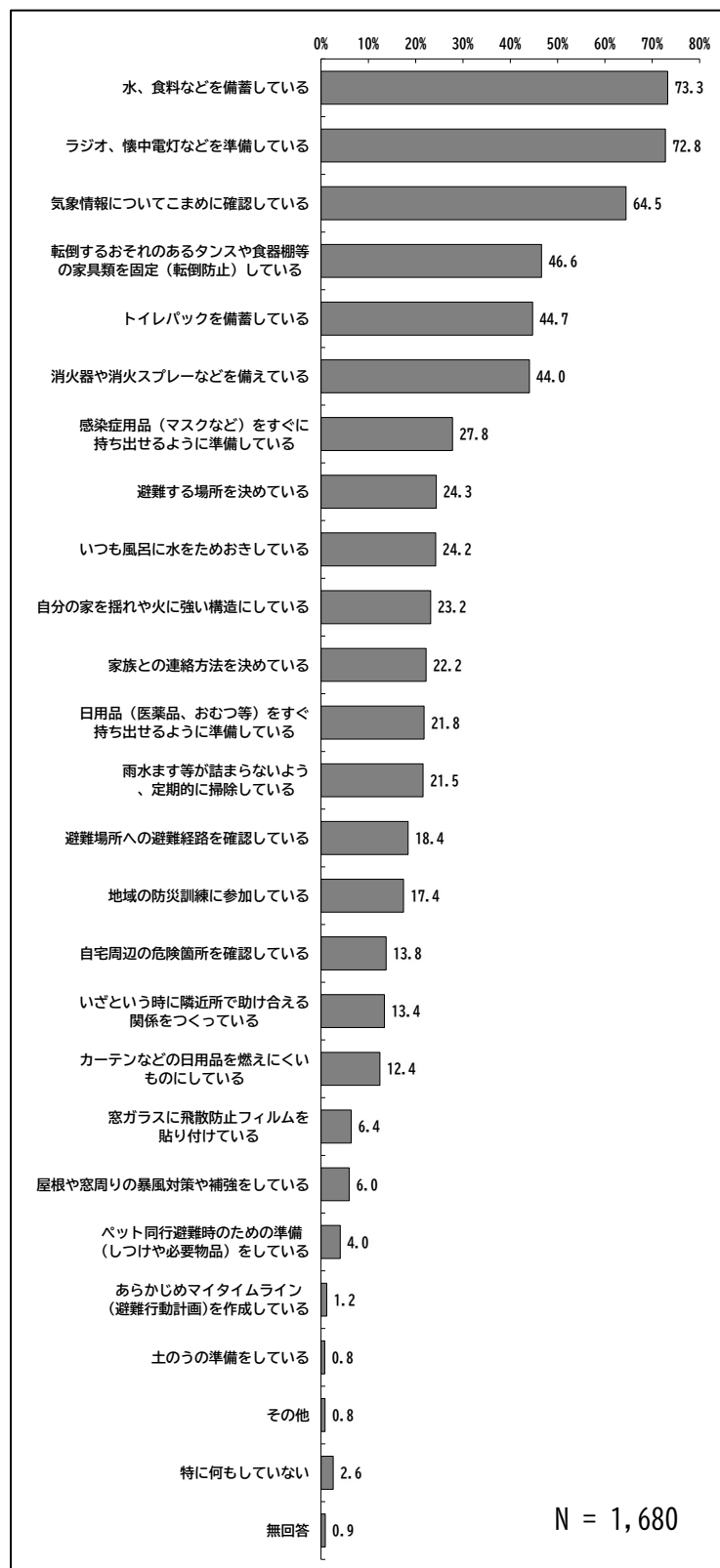


図 災害対策

4. 金沢ささえあいプランについて

問 1 5 あなたは、金沢区地域福祉保健計画「金沢ささえあいプラン」を知っていますか。
(単一回答)

- ・「計画自体を知らない」(86.0%)の割合が最も高く、9割近くを占めており、認知度が低い。知っている割合は、「計画があることは知っている(聞いたことがある)」(10.5%)、「計画の内容(全部または一部)を知っている」(1.4%)に留まっている。

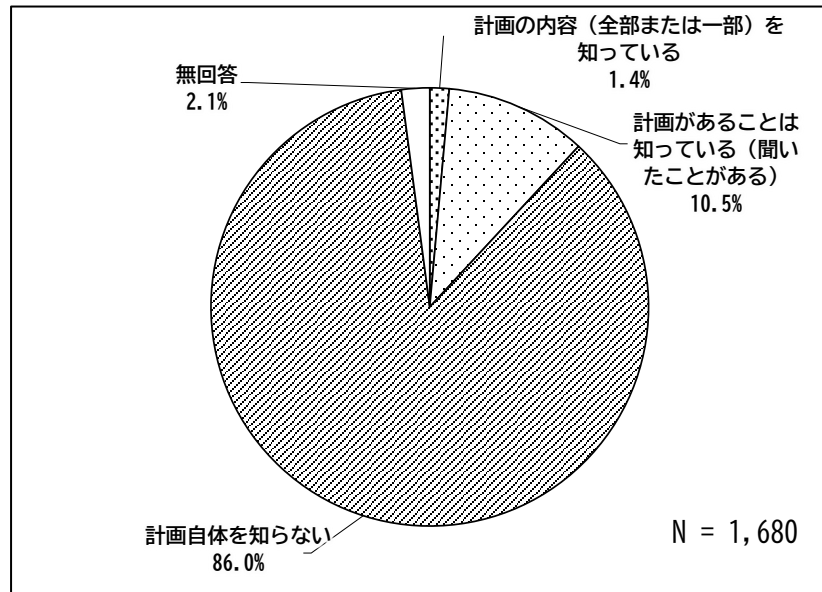


図 「金沢ささえあいプラン」認知度

■ 令和元年度調査との比較

- ・R1調査に比べて、「計画の内容(全部または一部)を知っている」と「計画があることは知っている(聞いたことがある)」の割合が、ともに減少しており、認知度が全体的に減少している傾向が見られる。

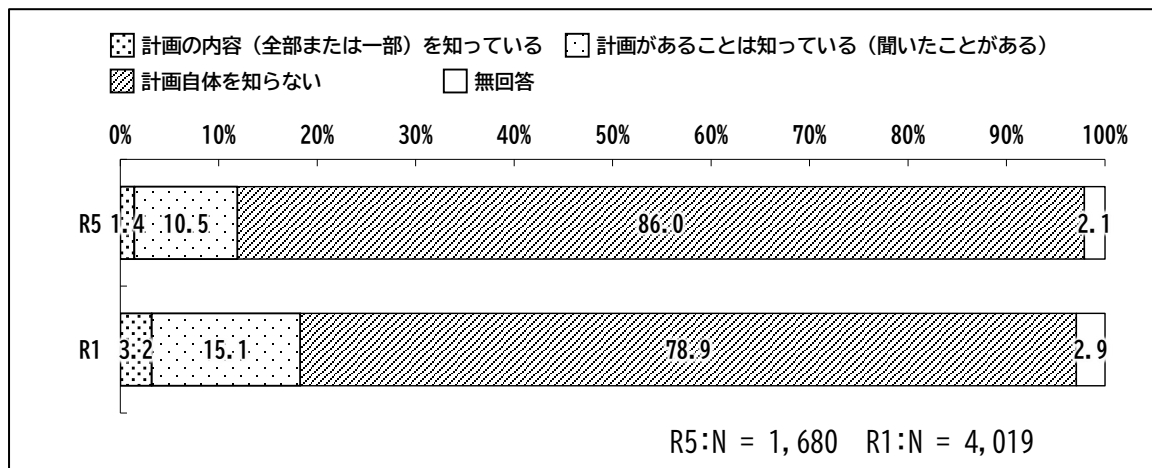


図 「金沢ささえあいプラン」認知度

■ 年齢別比較

- ・年代が上がるにつれて、認知度が上がっているが、70歳以上でも、「計画の内容（全部または一部）を知っている」と「計画があることは知っている（聞いたことがある）」を合わせても20.3%と、7割以上が「計画自体を知らない」となっており、認知度は低い。

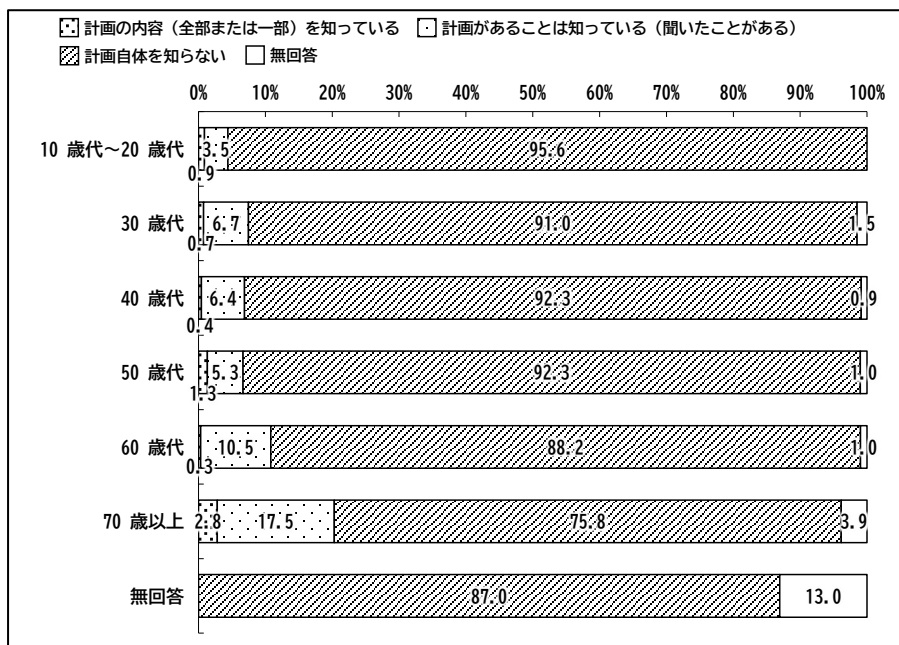


図 年齢別比較

問16 「金沢ささえあいプラン」で目指している次の1～7の姿に対して、あなたの住んでいる身近なまちについてどのように感じますか。（単一回答）

- ・「どちらかというとできていない」と「できていない」を合わせた割合が、全ての項目で5割を超えている。一方、「できている」と「どちらかというとできている」を合わせた割合が、一番高い項目は「(6) 様々な媒体や機会を通じて健康づくりに役立つ情報が提供されている」(34.4%)であるが、3割強に留まる。




図 「金沢ささえあいプラン」で目指している姿の実現状況

■ 令和元年度調査（参考）

・両年度の選択肢が異なるのと、重複していると思われる項目もある為、単純に比較できないが、参考として掲載する。

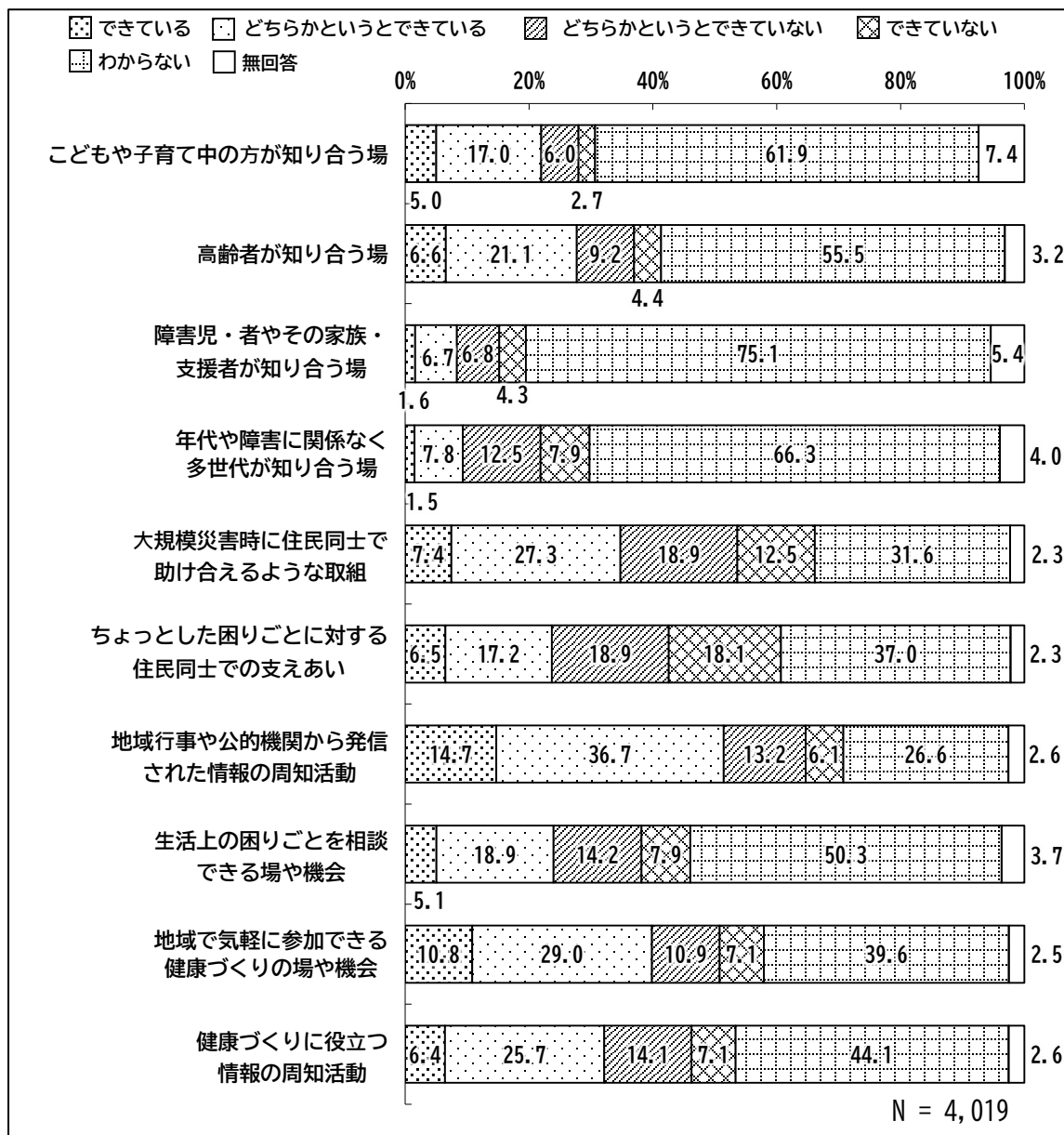


図 令和元年度調査（参考）

問 1 7 地域のつながりについて伺います。あなたは、困った時に隣近所の人から助けられると思いますか。(単一回答)

・「そう思う」(12.7%)と「どちらかというと思う」(46.3%)の割合を合わせて、6割近くの方が、「困った時に隣近所の人から助けられる」と考えている。

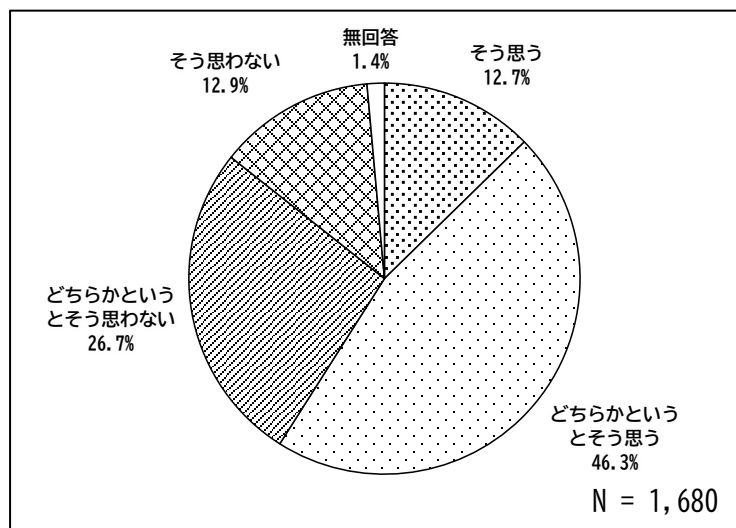


図 地域のつながり

■ **地域のつながり (年齢別)**

・各年代にバラつきが見られ、年代よる傾向は見られない。全年代を通じて、「どちらかというと思う」の割合が3割後半から4割後半、「どちらかというと思わない」の割合が2割前半～3割前半となっている。




図 地域のつながり (年齢別)

問 1 8 地域で「顔見知りの関係」を築いていくために、あなたが、取り組めると言うことは何ですか。(複数回答)

- ・「近所での挨拶・声掛け」(84.5%)の割合が最も高く、8割以上を占めている。「近所での普段からの付き合い」(48.2%)の割合も2番目に高く、「近所での行動」を重視している傾向となっている。また、「まちに感心を持つこと(回覧板や掲示板を見る)」(40.0%)や「自治会町内会活動への参加(防犯や美化活動など)」(32.6%)等の自治会活動も重視されている。

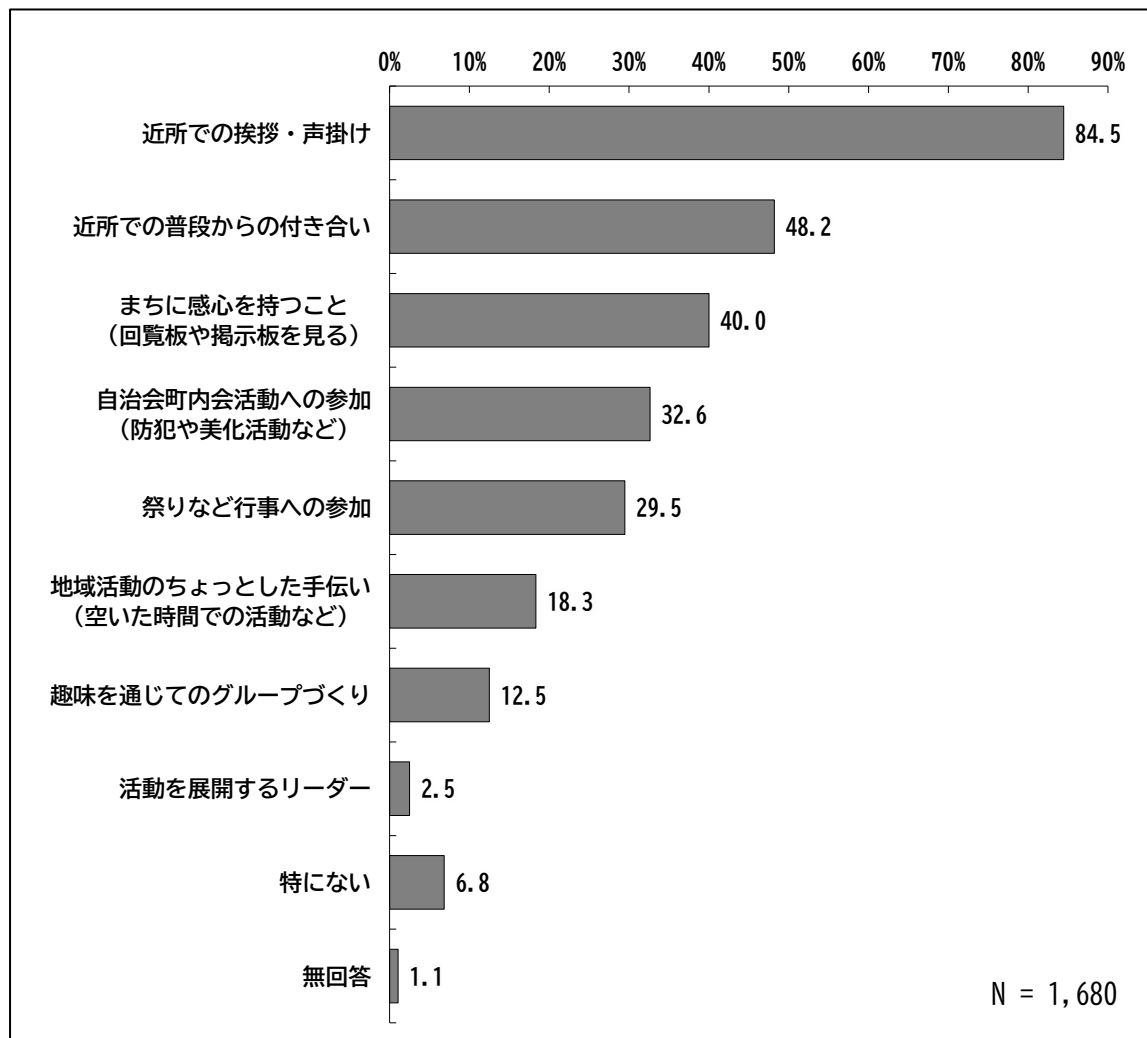


図 「顔見知りの関係」を築いていくための取組

■ 「顔見知りの関係」を築いていくための取組（年齢別）

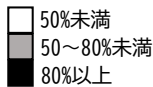
・世代別では、30代以下では祭りなどの行事を多く選択し、60代以上では「普段の付き合い」を重視する等の以下の様な異なる傾向が見られた。関係を構築したい世代を意識した上で取組を考えることは、各世代を巻き込んだ地域での関係づくりにおいて大切なポイントと考えられる。

【特徴的なポイント】

- ① 挨拶声掛け : 全世代で8割を超えている
- ② 普段からの付き合い/まちに関心を持つ/自治会への参加 : 世代が上がるにつれて付き合いや町内活動を重視、特に60代以上で「普段からの付き合い」は5割を超えている
- ③ 祭りなど行事 : 30代以下では3番目に多く選択されており、他の世代と比較して順位・数値共に高い

表 「顔見知りの関係」を築いていくための取組（年齢別）

		合計	問18 「顔見知りの関係」を築いていくために取り組めること (%)									
			近所での挨拶・声掛け	近所での普段からの付き合い	祭りなど行事への参加	自治会町内会活動への参加（防犯や美化活動など）	趣味を通じてのグループづくり	掲示板を感じる）	活動を展開するリーダー	地域活動のちよつとした手伝い（空いた時間での活動など）	特にない	無回答
		(N)										
全体		1680	84.5	48.2	29.5	32.6	12.5	40.0	2.5	18.3	6.8	1.1
F2 年齢	30代以下	248	82.3	36.3	31.9	18.5	6.5	26.6	2.4	17.7	10.1	0.4
	40～50代	533	84.6	46.5	28.7	30.2	10.3	31.7	2.1	18.0	7.5	0.2
	60代以上	876	85.0	52.7	29.2	38.4	15.5	48.6	2.9	18.8	5.6	1.7
	無回答	23	82.6	43.5	30.4	21.7	13.0	47.8	0.0	13.0	4.3	4.3



問 1 9 あなたが、地域の活動（自治会町内会、ボランティア、支え合い活動）の担い手として参加するために必要と思われることは何ですか。（複数回答）

・「きっかけ（親しい人から誘われるなど）」(51.8%)の割合が最も高く、5割以上を占めている。また「必要な情報の提供」(39.0%)や「空いている時間に活動できる」(34.6%)や「活動場所」(20.1%)などの「情報」、「時間」、「場所」も重視している傾向となっている。また「楽しそうな雰囲気」(28.0%)も重視されている。一方、「参加したいと思わない」(16.1%)も一定数見られる。

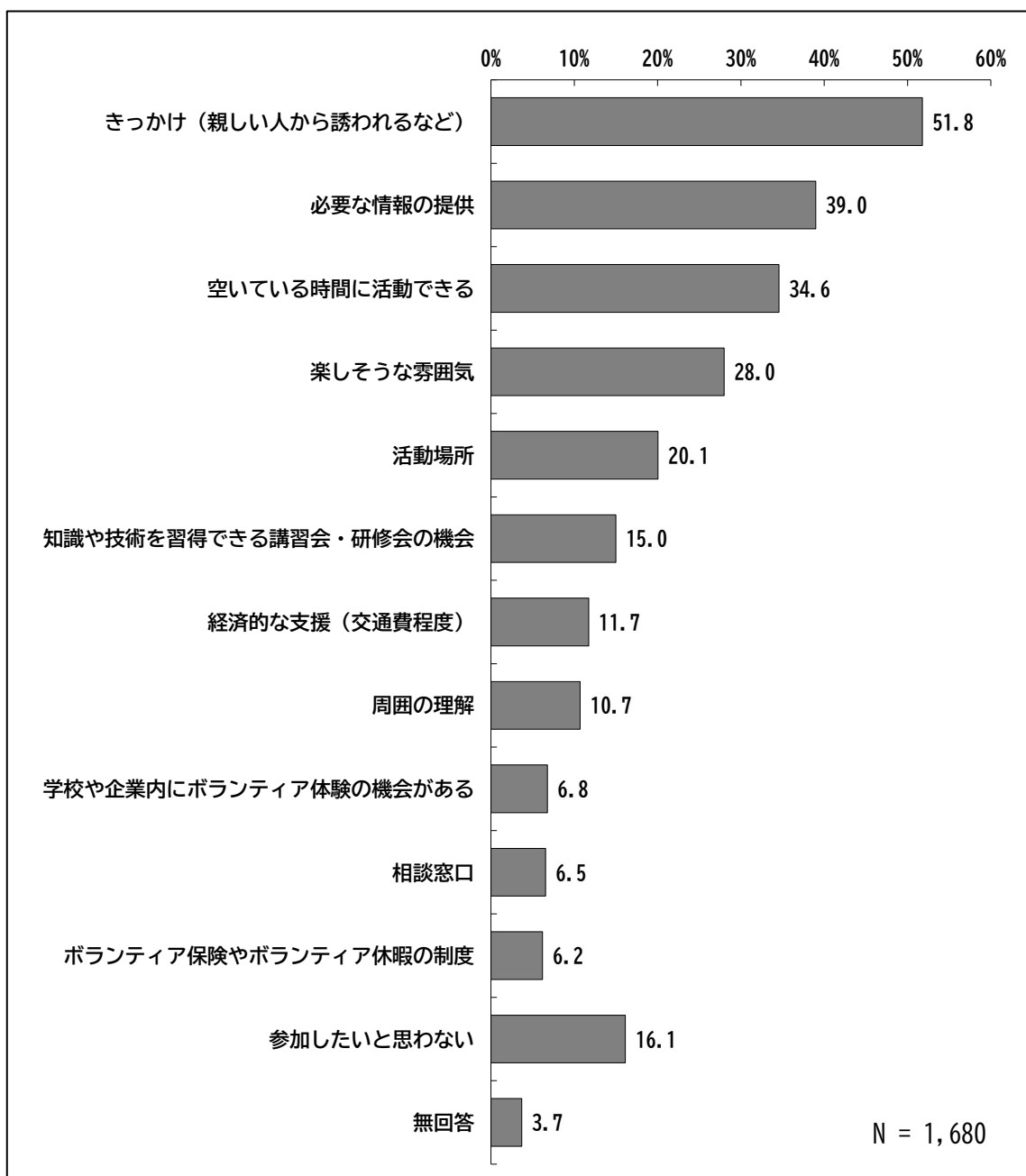


図 地域の活動参加に必要と思われること

■ 地域の活動参加に必要と思われること（年齢別）

- ・ 世代別では、若い世代になるにつれて「きっかけ」や「楽しそうな雰囲気」の割合が高くなり、年齢が高くなるにつれて「必要な情報の提供」が高くなる傾向が見られた。ターゲットとする世代のニーズを意識しながら地域活動を考えることが、担い手を増やしていく上で有効と思われる。

【特徴的なポイント】

- ① きっかけ : 30代以下が6割を超えて突出している
- ② 空いている時間 : 40～50代の現役世代の割合が最も高い
- ③ 楽しそうな雰囲気 : 30代以下の割合が最も高い
- ④ 必要な情報提供 : 60代以上の割合が最も高い

表 地域の活動参加に必要と思われること（年齢別）

		合計	問19 地域活動の担い手として参加するために必要なこと											無回答			
			きっかけ（親しい人から誘われるなど）	必要な情報の提供	経済的な支援（交通費程度）	空いている時間に活動できる	活動場所	相談窓口	周囲の理解	楽しそうな雰囲気	知識や技術を習得できる講習会・研修会の機会	学校や企業内にボランティア体験の機会がある	ボランティア保険やボランティア休暇の制度		参加したいと思わない		
		(N)															
全体		1680	51.8	39.0	11.7	34.6	20.1	6.5	10.7	28.0	15.0	6.8	6.2	16.1	3.7		
F2 年齢	30代以下	248	62.5	29.4	14.5	37.5	15.3	3.6	12.5	37.1	13.3	14.1	8.1	15.3	1.2		
	40～50代	533	52.5	38.8	12.8	40.0	17.4	6.4	10.7	31.1	14.6	9.2	9.6	16.5	0.6		
	60代以上	876	48.5	42.0	10.3	30.9	22.9	7.4	10.3	23.6	15.6	3.4	3.7	16.1	6.1		
	無回答	23	43.5	30.4	13.0	17.4	21.7	8.7	8.7	21.7	17.4	0.0	4.3	17.4	13.0		

①

④

②

③

5. 健康づくりについて

問 20 あなたの現在の健康状態はいかがですか。(単一回答)

- ・「健康である」(27.9%)と「どちらかという健康である」(50.5%)を合わせて、8割ほどの方が健康であると考えており、一方、「どちらかという健康ではない」(15.6%)、「健康ではない」(5.1%)を合わせて、2割の方が健康ではないと考えている。

■ 健康状態（令和元年度調査との比較）

- ・「健康である」と「どちらかという健康である」の合算割合は、ほぼ同様であるが、「健康である」の割合が、令和5年の方が、若干減少している。

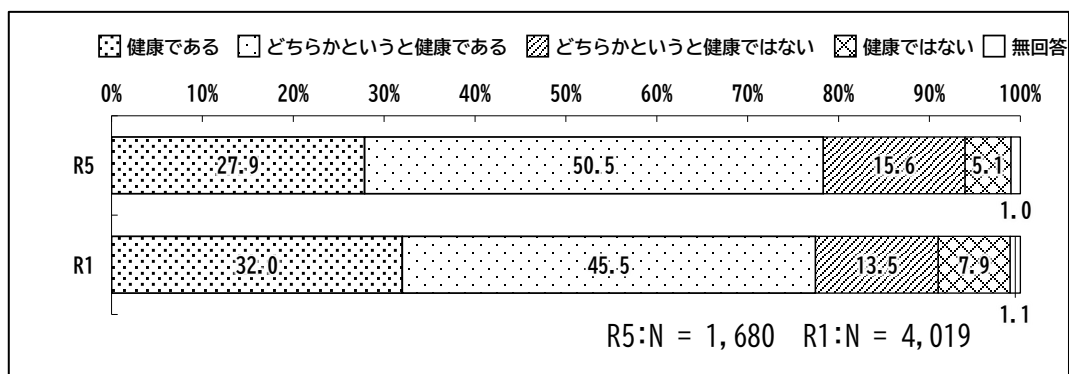


図 健康状態（令和元年度調査との比較）

■ 健康状態（年齢別）

- ・「健康である」の割合が、年齢が上がるにつれて減少している。ただ、「どちらかという健康でない」と「健康でない」の合算割合が、「10歳代～20歳代」の方が「30歳代」「40歳代」を下回り、「50歳代」と同率になっている。

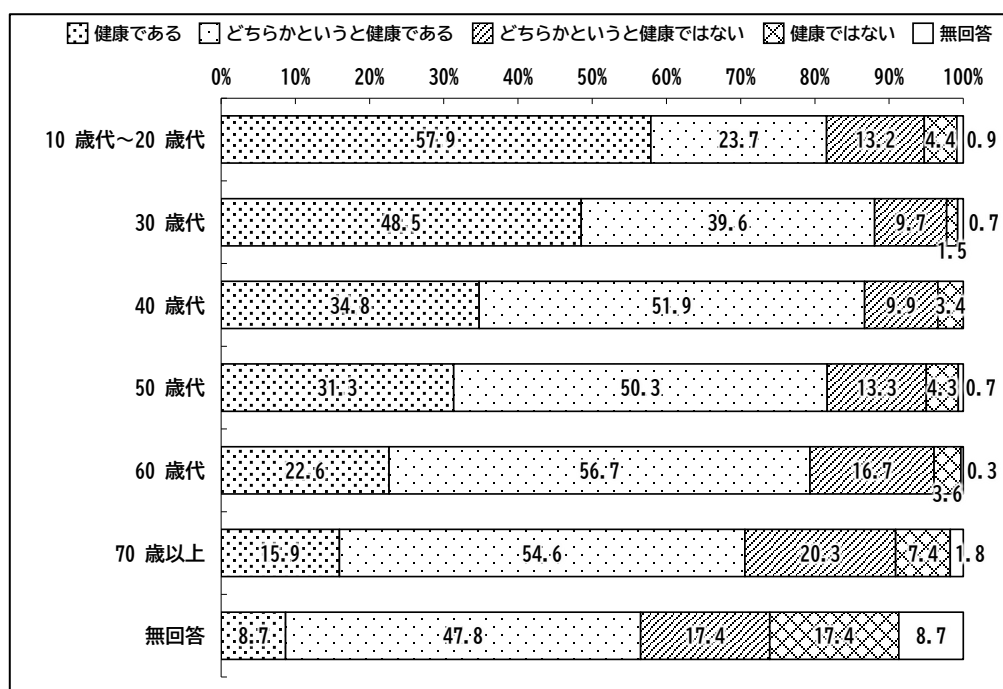


図 健康状態（年齢別）

問 2 1 健康に関する以下の項目について、それぞれ「はい」か「いいえ」に○をつけてください。(単一回答)

・「はい」の割合の大半が「いいえ」の割合を超えており、健康に対する意識は概ね、高いと言える。「はい」の回答割合が一番高かったのは「(7)タバコを吸わない もしくは禁煙した」(85.4%)である。「はい」の割合が「いいえ」の割合を下回っているのは、「(6) オーラルフレイルという言葉を知っている」(27.8%)と「(10) 定期的ながん検診を受けている」(38.3%)のみである。

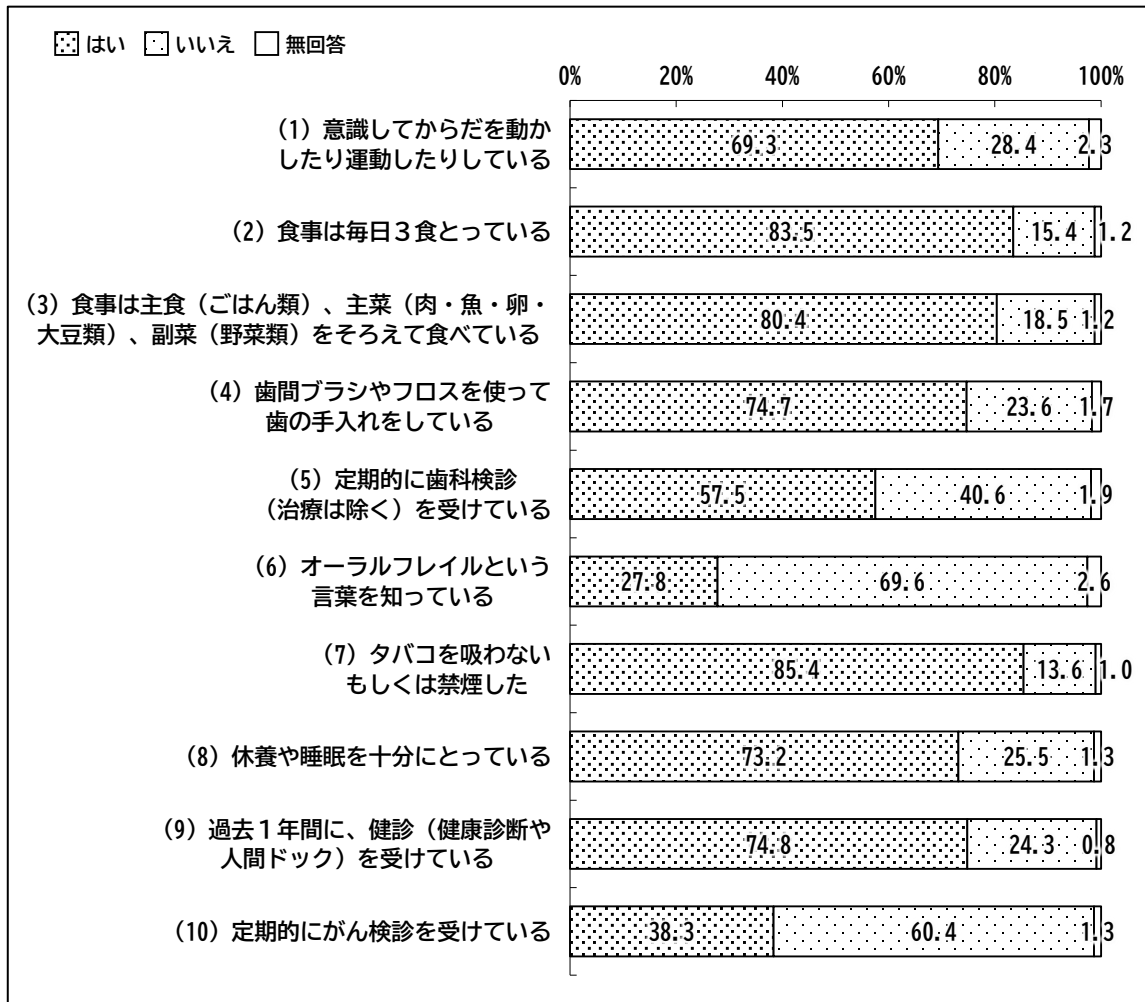


図 健康に関する状況

6. 障害者への理解促進について

問 2 2 金沢区では障害者への理解促進のため次のような取組を行っています。あなたが、知っている取組はありますか。(複数回答)

- ・「いずれも知らない」(62.6%)の割合が最も高く、認知度は低い。一方、認知されている割合が最も高いのは「区役所での障害者施設等による物販」(27.1%)で、次いで「障害者週間の作品展示(みんなのギャラリー)」(16.2%)となっている。

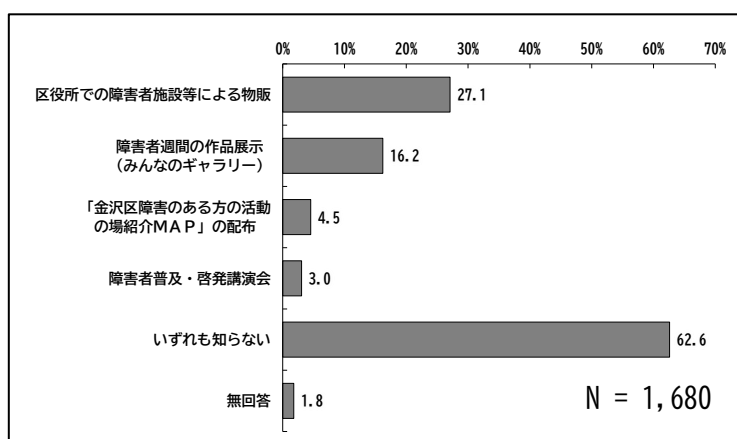


図 障害者への理解促進の取組の認知度

問 2 3 問 2 2 で「5 いずれも知らない」と回答した方に質問です。あなたは、障害者への理解促進の取組に関心がありますか。(単一回答)

- ・「どちらともいえない」(57.8%)の割合が6割近くを占め、中立的な割合が高い。一方、「関心がある」(27.8%)、「関心がない」(13.3%)となっており、「関心がある」割合が「関心がない」割合の2倍以上となっている。

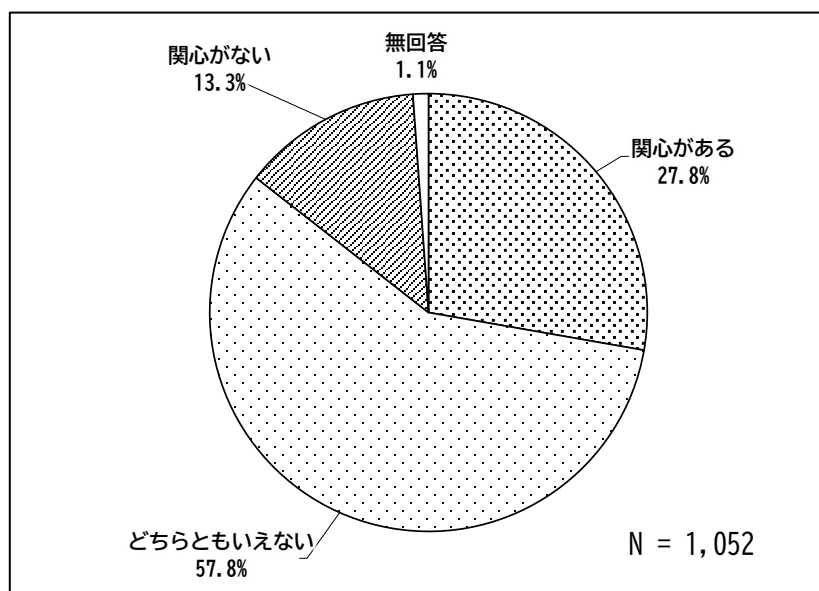


図 障害者への理解促進の取組の関心度

問 2 4 あなたは、障害者への理解促進のための普及・啓発にどのような取組があると思いますか。(複数回答)

- ・「ポスター」(39.7%)の割合が最も高く、4割近くを占めているが、顕著な割合の違いはない。次いで「障害者施設等による物販」(29.1%)、「SNS (Twitter、LINE 等)」(28.8%)、「障害者の作品展示」(26.8%)、「講座・講演会」(20.0%)、「リーフレット」(17.1%)、「動画」(16.9%)となっている。

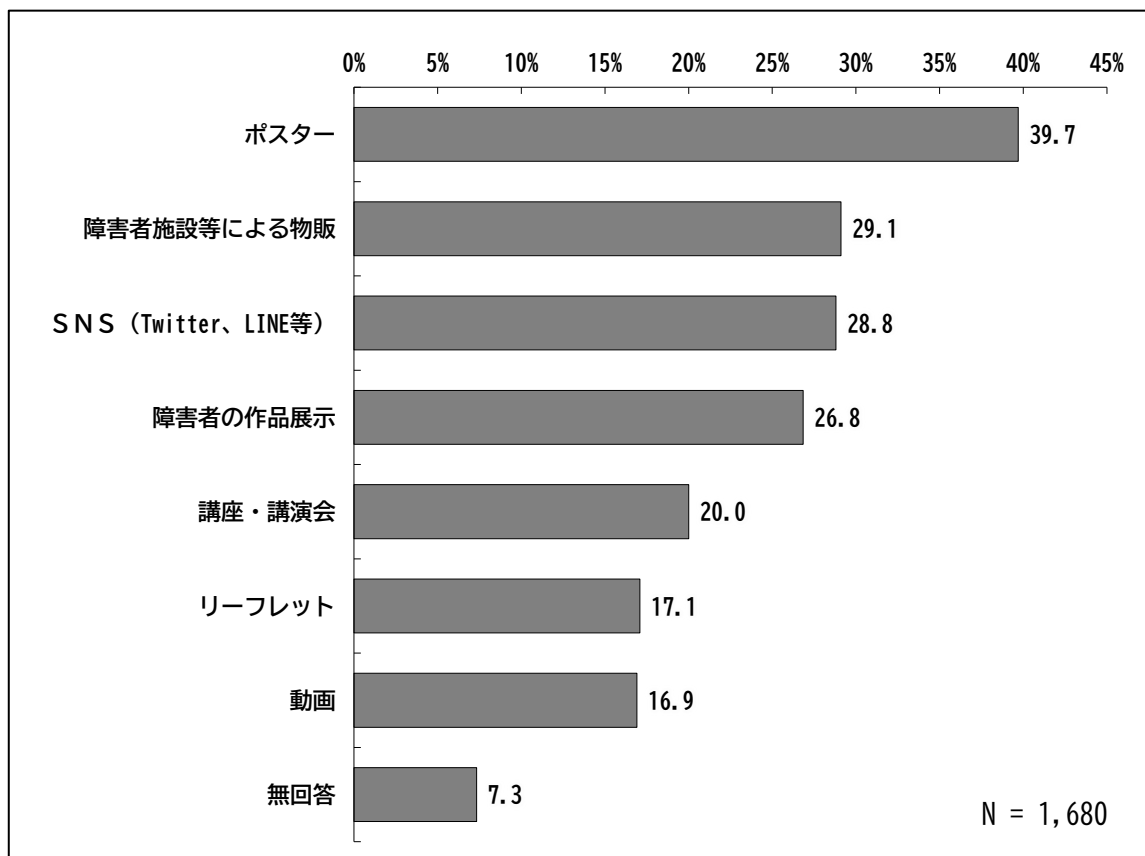


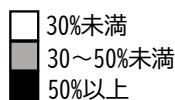
図 障害者への理解促進のための普及・啓発の取組

■ 障害者への理解促進のための普及・啓発の取組（年齢別）

- ・「SNS（Twitter、LINE等）」の取組があると良いと回答した割合は「10歳代～20歳代」「30歳代」で5割を超えており、「40歳代」「50歳代」でも4割を超え、「ポスター」の割合よりも高い。
- ・「30歳代」以上は、年代が上がるにつれて「講座・講演会」の割合が高くなっている。

表 障害者への理解促進のための普及・啓発の取組（年齢別）

		合計	問24 障害者への理解促進のための普及・啓発にどのような取り組みがあるとよいか (%)							
			ポスター	動画	リーフレット	障害者の作品展示	障害者施設等による物販	講座・講演会	SNS（Twitter、LINE等）	無回答
		(N)								
全体		1680	39.7	16.9	17.1	26.8	29.1	20.0	28.8	7.3
F2 年齢	10歳代～20歳代	114	35.1	25.4	11.4	20.2	24.6	14.9	58.8	2.6
	30歳代	134	39.6	17.9	14.9	23.1	20.1	9.7	52.2	3.0
	40歳代	233	36.5	19.3	19.3	22.3	23.6	15.9	44.6	3.9
	50歳代	300	33.0	19.7	18.7	19.7	32.7	19.0	40.7	3.3
	60歳代	305	38.0	19.7	20.0	27.9	32.5	23.3	22.3	6.6
	70歳以上	571	46.6	11.6	16.1	33.3	30.6	24.3	8.8	12.6
	65歳～74歳	341	45.2	18.2	19.9	30.2	31.7	23.5	15.0	8.5
	75歳以上	359	45.4	8.1	13.6	34.8	29.5	24.5	7.2	15.0
	無回答	23	34.8	4.3	0.0	47.8	30.4	8.7	13.0	21.7



7. 子育てについて

問 2 5 あなたが、子どもを育てる上で大切だと思うことは何ですか。子育て経験の有無にかかわらずお答えください。(複数回答)

- ・「親の心のゆとり」(67.1%)、「身近な相談相手や場所」(63.9%)など精神的な項目が1位、2位となっていて、「経済基盤」(61.7%)、「家族の健康」(57.3%)がそれに続いている。

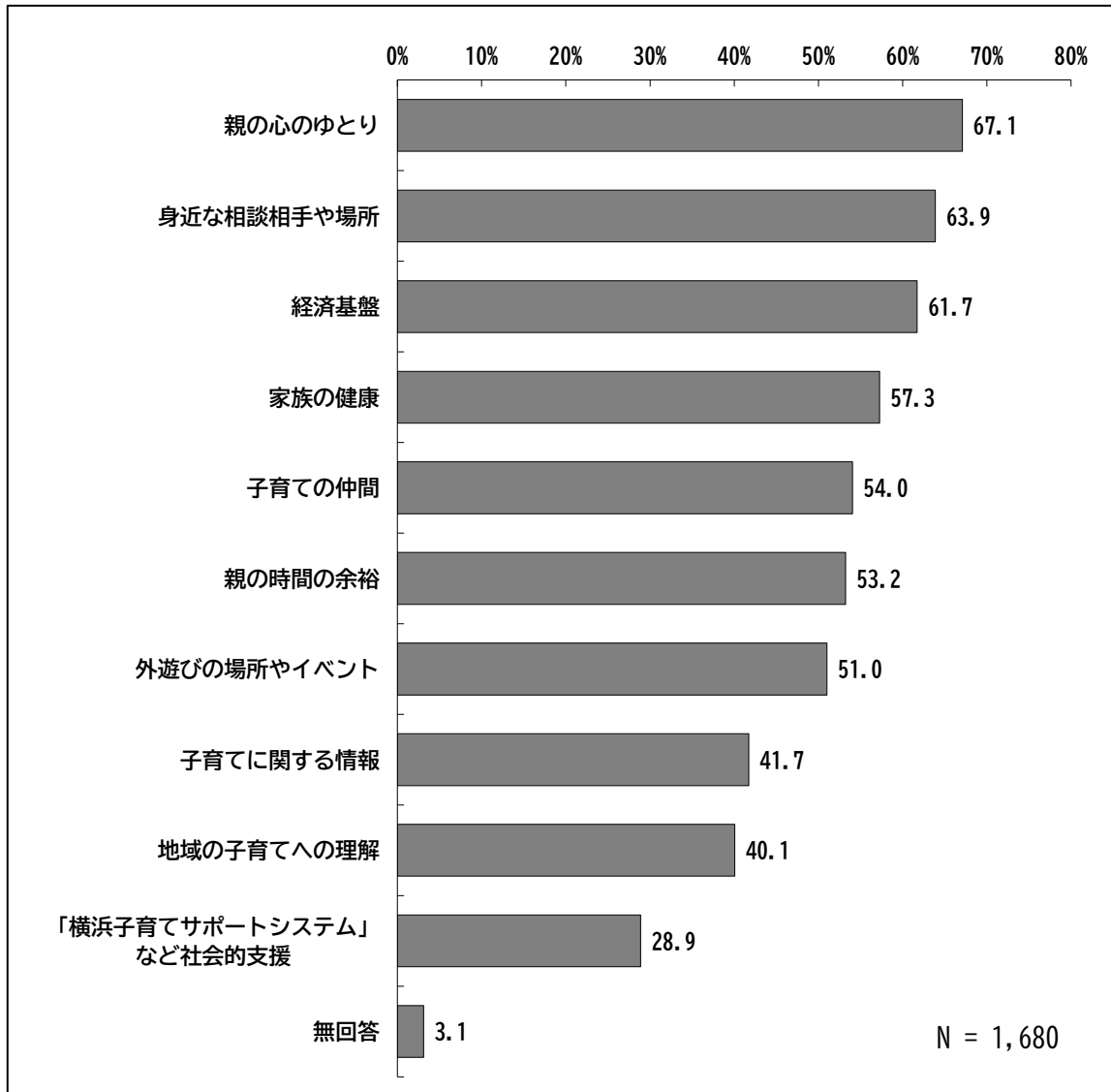


図 子どもを育てる上で大切だと思うこと

■ **子どもを育てる上で大切だと思うこと（年齢別）**

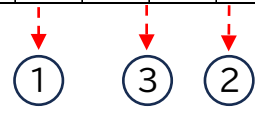
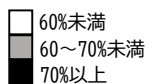
- ・世代別に見ると「経済基盤」「親の時間の余裕」が、子育て世代（30代以下）において重視されている傾向が見られた。

【特徴的なポイント】

- ①親の心のゆとり：各世代ともに6割以上で高い
- ②経済基盤：子育て世代が高く、特に30代以下が高い
- ③親の時間の余裕：同上

表 子どもを育てる上で大切だと思うこと（年齢別）

		合計 (N)	問25 子どもを育てるうえで大切だと思うこと (%)										
			身近な相談相手や場所	外遊びの場所やイベント	子育てに関する情報	子育ての仲間	「横浜子育てサポートシステム」など社会的支援	地域の子育てへの理解	親の心のゆとり	親の時間の余裕	家族の健康	経済基盤	無回答
全体		1680	63.9	51.0	41.7	54.0	28.9	40.1	67.1	53.2	57.3	61.7	3.1
F2 年齢	30代以下	248	66.9	63.7	48.4	56.5	37.1	49.6	69.4	69.4	59.7	73.8	1.2
	40～50代	533	66.2	55.0	44.8	59.5	31.9	42.2	71.9	60.4	56.7	70.0	0.4
	60代以上	876	62.1	45.4	38.2	50.3	24.8	36.2	63.8	44.7	57.1	53.8	4.9
	無回答	23	43.5	34.8	30.4	43.5	26.1	34.8	56.5	34.8	52.2	43.5	17.4



問 2 6 あなたは、地域で子育てしている方に対して、どのような協力ができそうだと思いますか。（複数回答）

- ・「声かけ」(51.3%)の割合が最も高く、5割以上を占めている。次いで「近所の子どもの見守り」(35.2%)、「相談相手や話し相手になる」(22.7%)となっている。また「何ができるかわからないが、ボランティアには興味がある」(21.0%)が2割を超えており、協力的な意識を持っている方が一定数存在しており、活動内容によっては、ボランティア活動に参加してもらえる可能性がある。
- ・半数を超える方が「声かけ」には協力できると回答されていることは、子育ての上で大切だと思うこと(問25)で、2番目に多く選択されている「身近な相談相手」につながる要素として見て取れる。

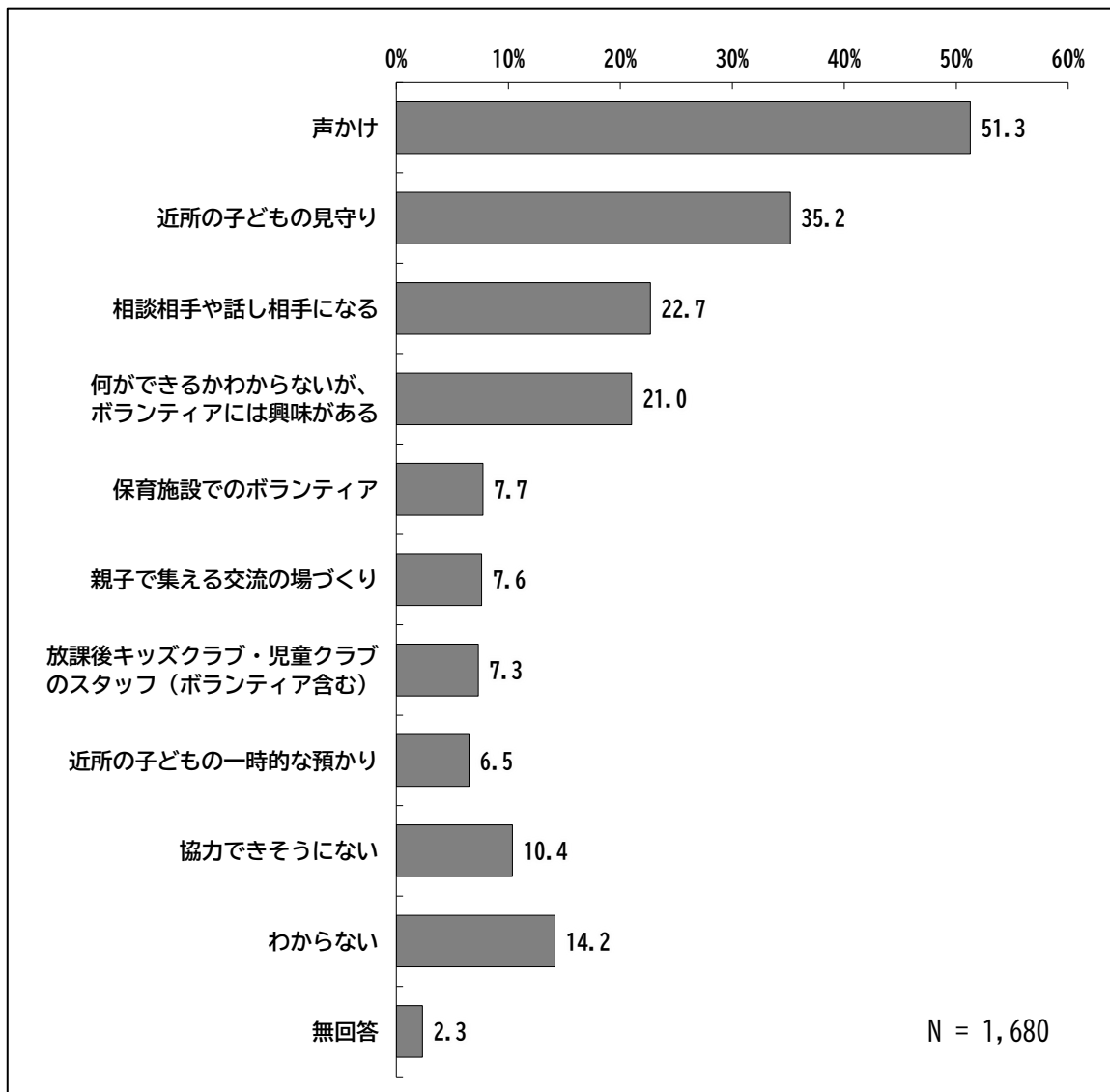


図 子育てしている方に対する協力

■ 子育てしている方に対する協力（年齢別）

- ・世代別に見ると、協力できそうなことに、下記のように 30 代以下と、60 代以上のような違いが見られ、各世代がそれぞれ助け合うことで、子育て世代に向けた多面的な支援ができる可能性がある。

【特徴的なポイント】

- ① 近所の子供の見守り：30 代以下が高く、42.7%が協力できると考えている
- ② ボランティア：60 代以上が高く、24.1%が協力できると考えている

表 子育てしている方に対する協力（年齢別）

	合計	問26 地域での子育てでどのような協力ができるか											
		声かけ	相談相手や話し相手になる	近所の子どもの見守り	近所の子どもの一時的な預かり	親子で集える交流の場づくり	保育施設でのボランティア	放課後キッズクラブ（ボランティア含む）	何ができるかわからないが、ボランティアには興味がある	協力できそうにない	わからない	無回答	
全体	1680	51.3	22.7	35.2	6.5	7.6	7.7	7.3	21.0	10.4	14.2	2.3	
F2 年齢	30代以下	248	43.1	27.8	42.7	12.1	10.9	10.5	12.5	16.1	7.3	16.1	0.4
	40～50代	533	44.5	24.2	35.1	6.9	6.6	8.8	8.4	18.0	11.4	18.4	0.6
	60代以上	876	57.9	20.4	33.7	4.7	7.5	6.3	5.3	24.1	10.6	11.0	3.4
	無回答	23	43.5	17.4	13.0	4.3	0.0	8.7	4.3	26.1	8.7	17.4	21.7

30%未満
 30～55%未満
 55%以上

①

②

問 27 あなたのご家庭では、ごみの分別、食品ロスの削減、プラスチックごみの発生抑制や分別・リサイクルについて、気をつけていることはありますか。（複数回答）

- ・「買い物には、マイバッグ（買い物袋）を持参している」（87.5%）の割合が最も高く、9割近くを占めている。平成23年度調査は60.3%だったが、令和5年度調査では、87.5%と3割近く上昇している。

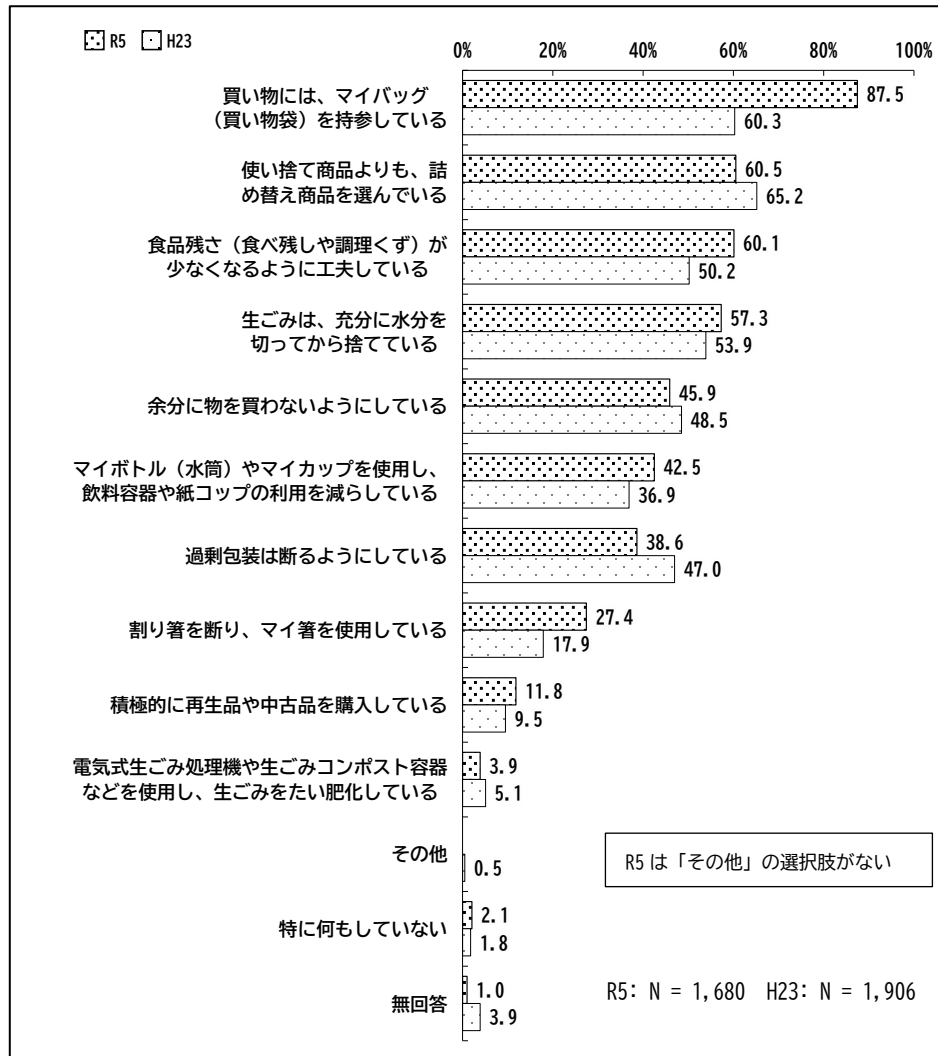


図 ごみの分別、食品ロスの削減、プラスチックごみの発生抑制や分別・リサイクルについて

【資料編】

地域別集計の概要

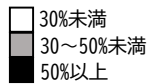
- ・下記に、回答者の地域名（連合自治会町内会エリア）と該当町丁目の分けと、各集計値を示す。
- ・資料編として、下記表の居住地区別の設問ごとの集計値を記載する。

地域名（連合自治会町内会エリア）と住まいの地域

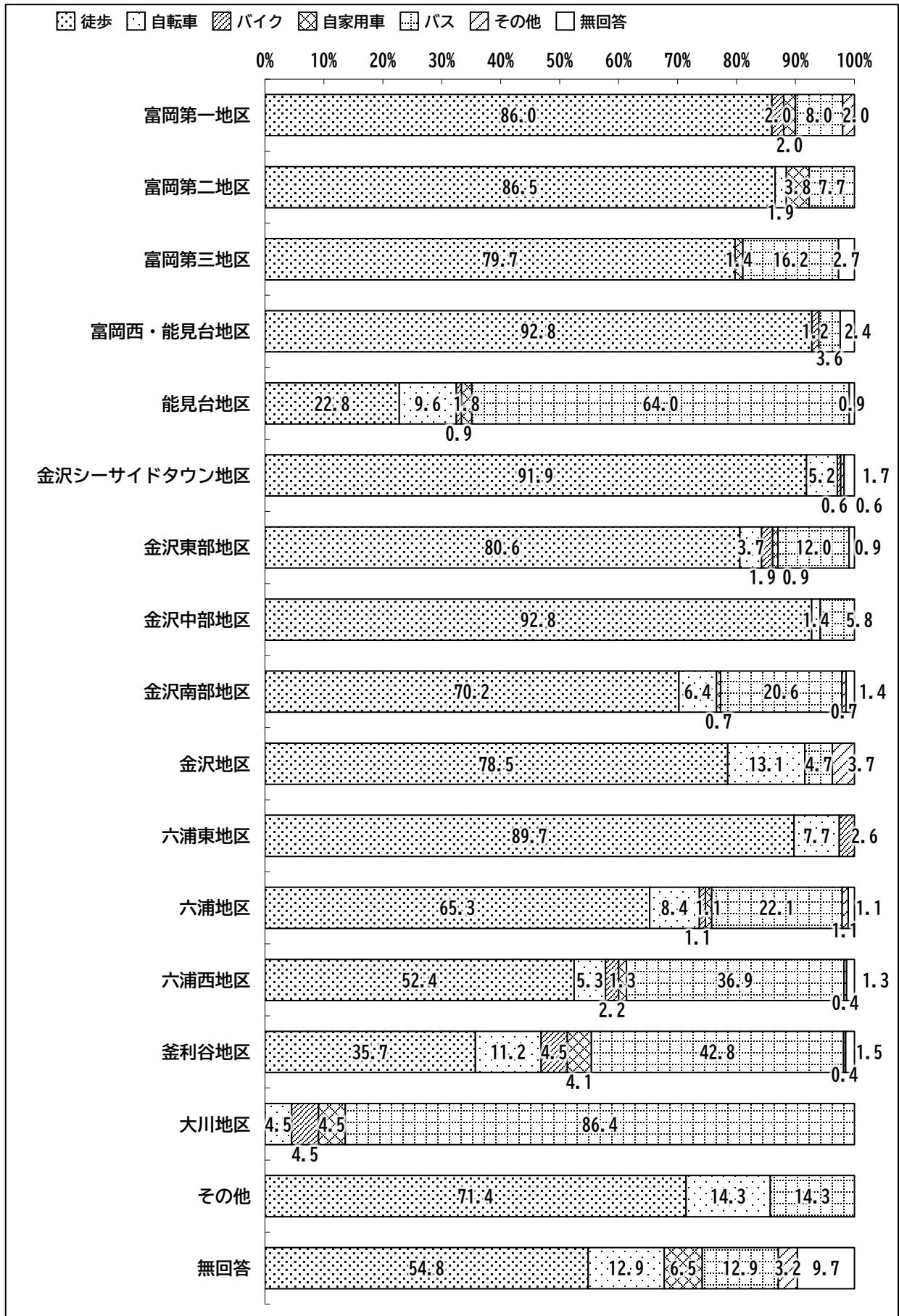
地域名	回答者数	割合 (%)	町丁目
富岡第一地区	50	3.0%	富岡西一丁目・二丁目、富岡東一丁目
富岡第二地区	52	3.1%	富岡東三丁目～六丁目
富岡第三地区	74	4.4%	富岡西三丁目～五丁目、富岡西七丁目
富岡西・能見台地区	83	4.9%	富岡西六丁目、能見台通、能見台東
能見台地区	114	6.8%	能見台一丁目～六丁目
金沢シーサイドタウン地区	172	10.2%	富岡東二丁目、並木一丁目～三丁目
金沢東部地区	108	6.4%	長浜、長浜一丁目・二丁目、西柴一丁目～四丁目、堀口
金沢中部地区	69	4.1%	片吹、泥亀一丁目、谷津町
金沢南部地区	141	8.4%	金沢町、柴町、寺前一丁目・二丁目
金沢地区	107	6.4%	乙舳町、洲崎町、泥亀二丁目、野島町、平潟町、町屋町
六浦東地区	39	2.3%	六浦東一丁目～三丁目
六浦地区	95	5.7%	瀬戸、六浦一丁目～三丁目、柳町
六浦西地区	225	13.4%	朝比奈町、大道一丁目・二丁目、高舟台一丁目・二丁目、東朝比奈一丁目～三丁目、六浦町、六浦四丁目・五丁目、六浦南一丁目～五丁目
釜利谷地区	269	16.0%	釜利谷西一丁目～六丁目、釜利谷東一丁目～八丁目、釜利谷南一丁目～四丁目
大川地区	44	2.6%	大川
その他	7	0.4%	海の公園、釜利谷町、幸浦一丁目・二丁目、昭和町、白帆、鳥浜町、能見台森、八景島、福浦一丁目～三丁目、みず木町
無回答	31	1.8%	無回答
合計	1,680	100%	

■ 居住地区別(問1 住まい場所選定理由)


		合計 (N)	問1 今の住まいを選んだ理由 (%)										
			家から最寄駅までの交通の便	最寄駅から通勤・通学先までの交通の便	自然環境	教育環境	住宅地そのものの環境	買い物の便	福祉・医療施設の便	生まれたときから住んでいる	家庭の事情	その他	無回答
全体		1680	33.3	21.8	31.9	8.6	36.3	17.5	5.3	13.6	21.4	12.7	1.1
F8 居住地区	富岡第一地区	50	30.0	20.0	22.0	6.0	38.0	8.0	2.0	8.0	26.0	22.0	0.0
	富岡第二地区	52	46.2	26.9	34.6	1.9	19.2	15.4	1.9	17.3	25.0	13.5	0.0
	富岡第三地区	74	37.8	27.0	18.9	9.5	35.1	4.1	4.1	8.1	29.7	13.5	0.0
	富岡西・能見台地区	83	57.8	30.1	24.1	8.4	51.8	32.5	4.8	4.8	14.5	6.0	1.2
	能見台地区	114	20.2	12.3	50.9	9.6	61.4	17.5	7.0	4.4	21.9	9.6	1.8
	金沢シーサイドタウン地区	172	33.1	22.1	40.7	16.3	47.1	33.1	8.7	4.7	21.5	14.0	1.2
	金沢東部地区	108	40.7	27.8	34.3	13.0	45.4	18.5	7.4	15.7	13.9	8.3	0.9
	金沢中部地区	69	56.5	26.1	26.1	7.2	31.9	31.9	7.2	21.7	18.8	8.7	0.0
	金沢南部地区	141	30.5	25.5	35.5	6.4	23.4	15.6	6.4	18.4	19.9	14.9	0.0
	金沢地区	107	35.5	25.2	28.0	5.6	19.6	19.6	7.5	29.0	23.4	11.2	0.0
	六浦東地区	39	33.3	10.3	17.9	2.6	7.7	10.3	12.8	33.3	12.8	15.4	0.0
	六浦地区	95	35.8	15.8	26.3	3.2	23.2	17.9	4.2	17.9	28.4	10.5	1.1
	六浦西地区	225	29.3	18.2	23.6	6.7	33.8	9.3	3.1	14.2	22.2	19.6	1.8
	釜利谷地区	269	23.8	21.9	34.9	11.2	39.4	15.2	2.6	12.6	21.9	9.7	1.5
	大川地区	44	22.7	20.5	36.4	6.8	45.5	2.3	4.5	9.1	15.9	13.6	4.5
	その他	7	42.9	28.6	28.6	14.3	28.6	42.9	14.3	28.6	14.3	0.0	0.0
	無回答	31	32.3	16.1	41.9	3.2	19.4	9.7	3.2	6.5	22.6	19.4	6.5




■ 居住地区別(問2 最寄駅までの交通機関)




■ 居住地区別(問3居注意向)




■ 居住地区別(問4地域の暮らしやすさ) (1) 総合的に暮らしやすい



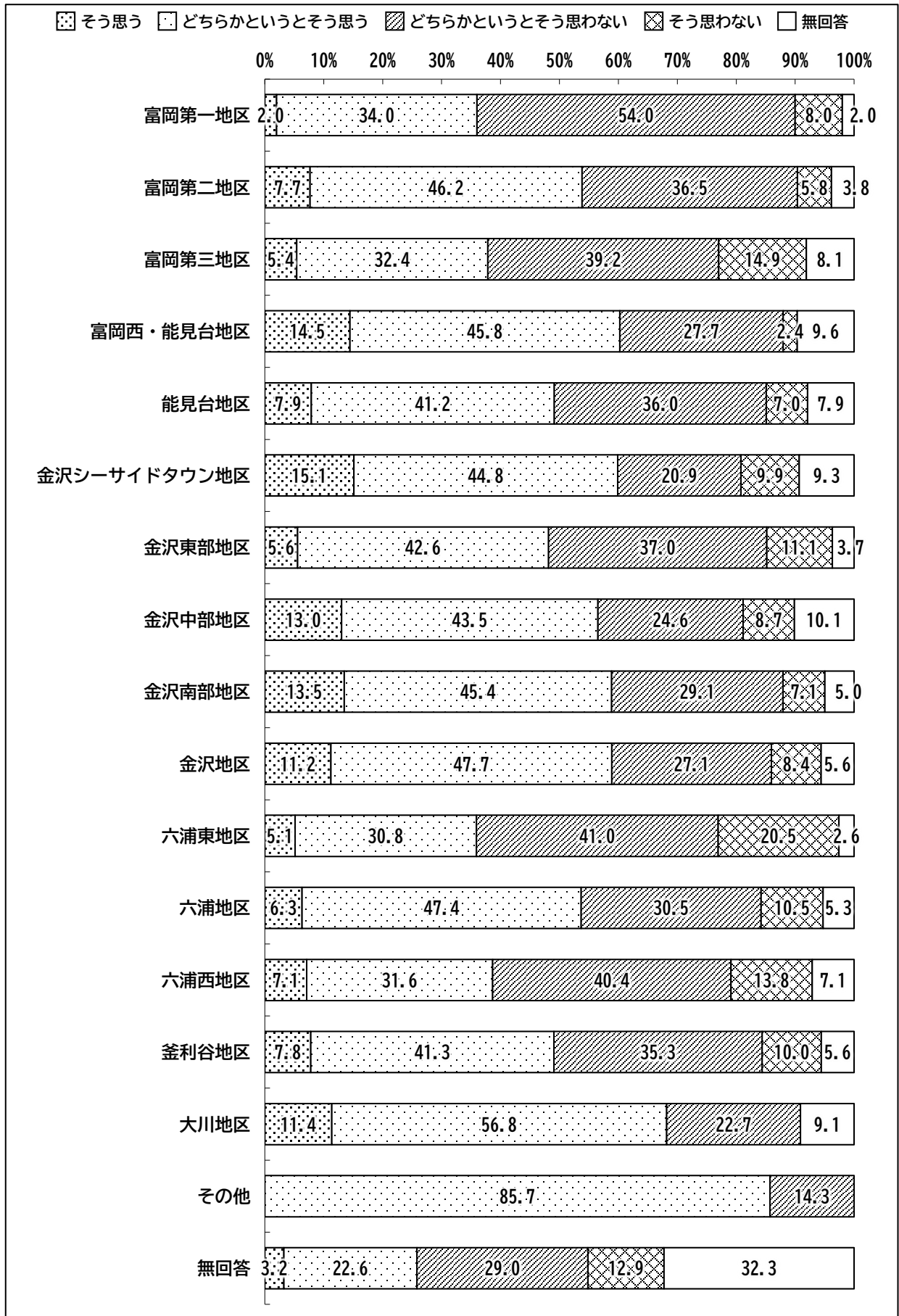
■ 居住地区別(問4地域の暮らしやすさ)(2)子育てがしやすい




■ 居住地区別(問4地域の暮らしやすさ) (3) 高齢者が暮らしやすい



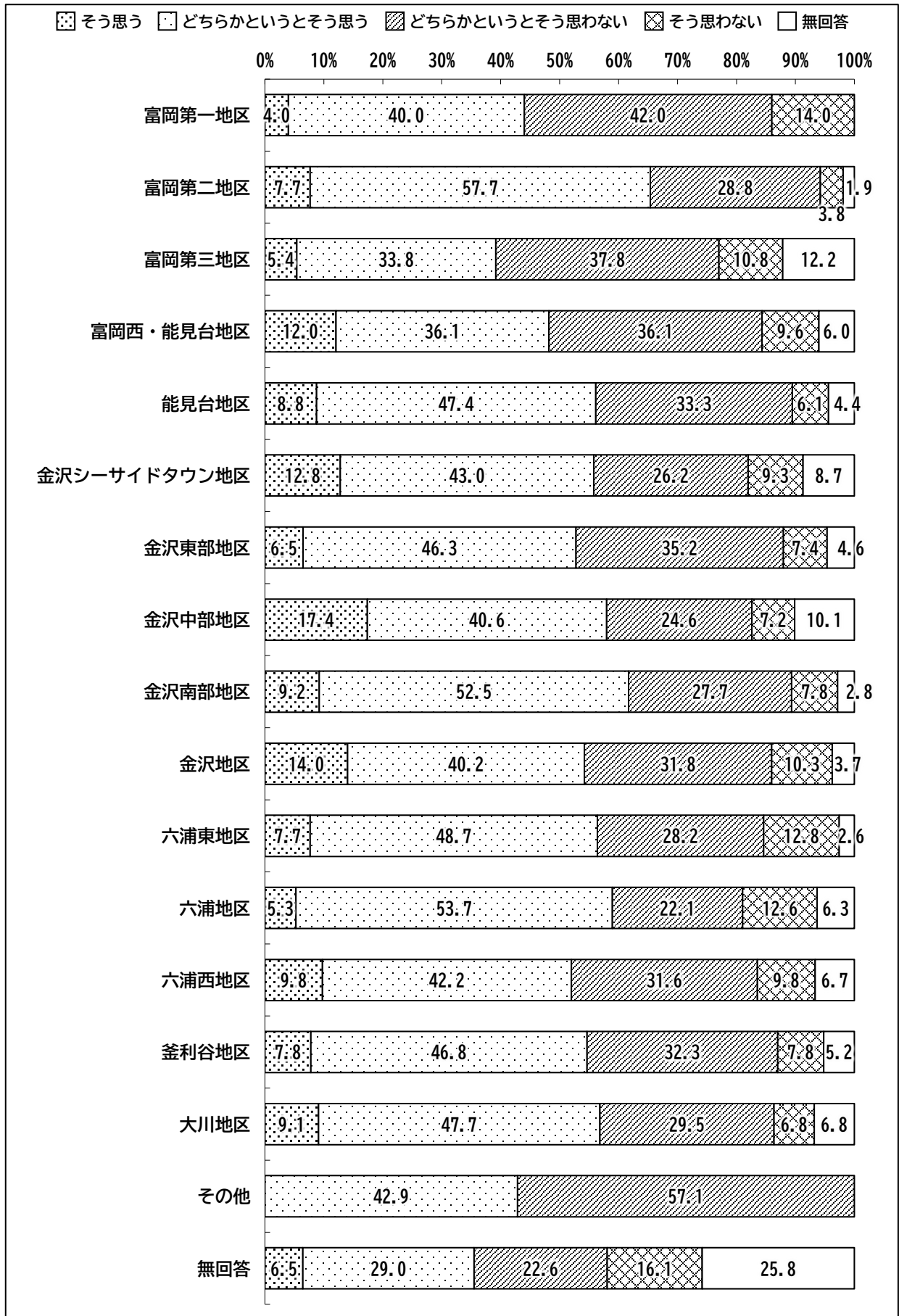
■ 居住地区別(問4地域の暮らしやすさ) (4) 障害児・障害者が暮らしやすい



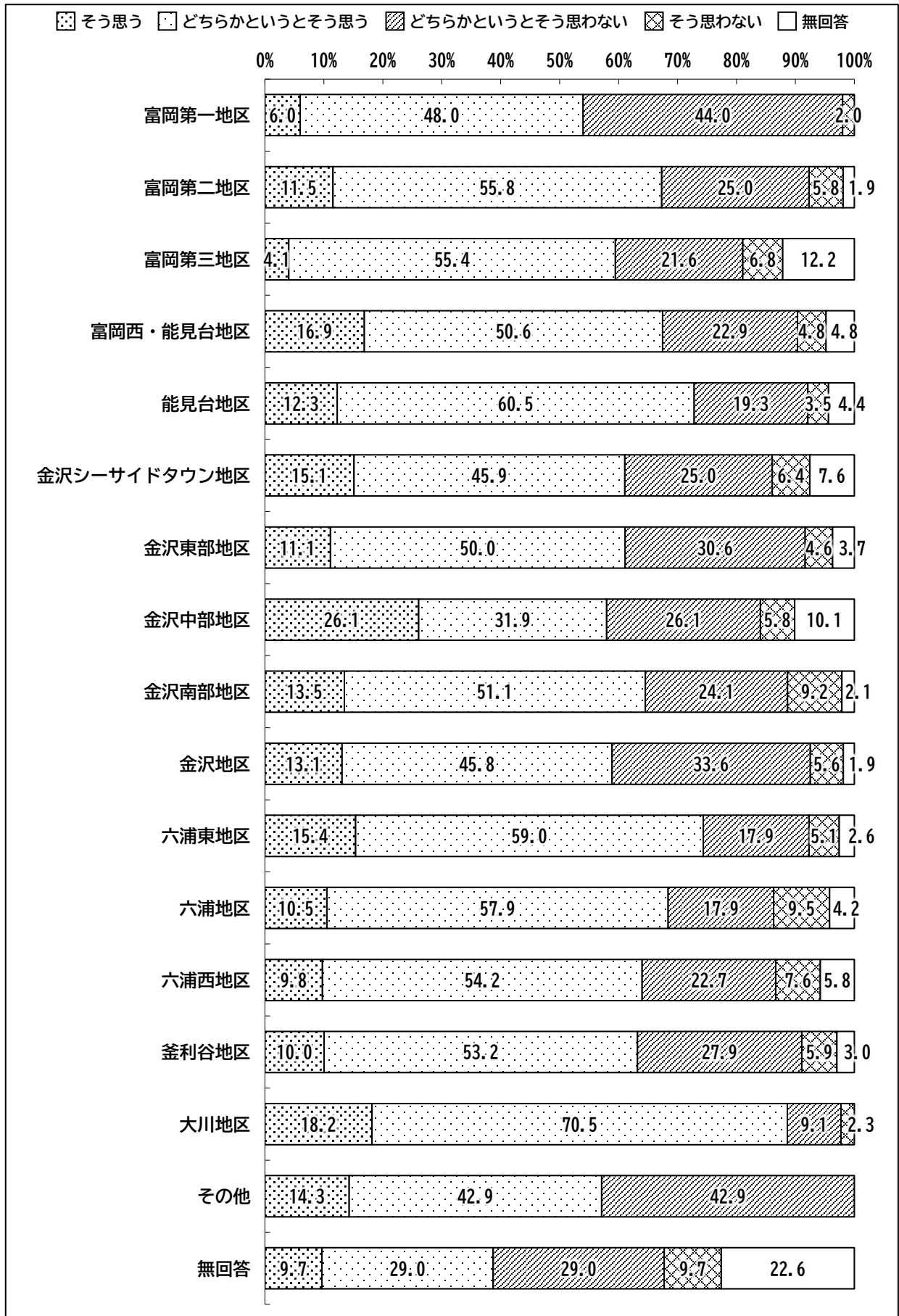
■ 居住地区別(問4地域の暮らしやすさ) (5) 健康づくりに取り組みやすい




■ 居住地区別(問4地域の暮らしやすさ) (6) ボランティア活動に取り組みやすい




■ 居住地区別(問4地域の暮らしやすさ)(7)地域の防犯や防災に取り組みやすい




■ 居住地区別(問5 心配ごとや困っていること) (1) 自分の病気や健康のこと




■ 居住地区別(問5 心配ごとや困っていること) (2) 家族の健康や介護




■ 居住地区別(問5 心配ごとや困っていること) (3) 外出時の移動手段




■ 居住地区別(問5 心配ごとや困っていること) (4) 近隣との人間関係




■ 居住地区別(問5 心配ごとや困っていること) (5) 生活費のこと



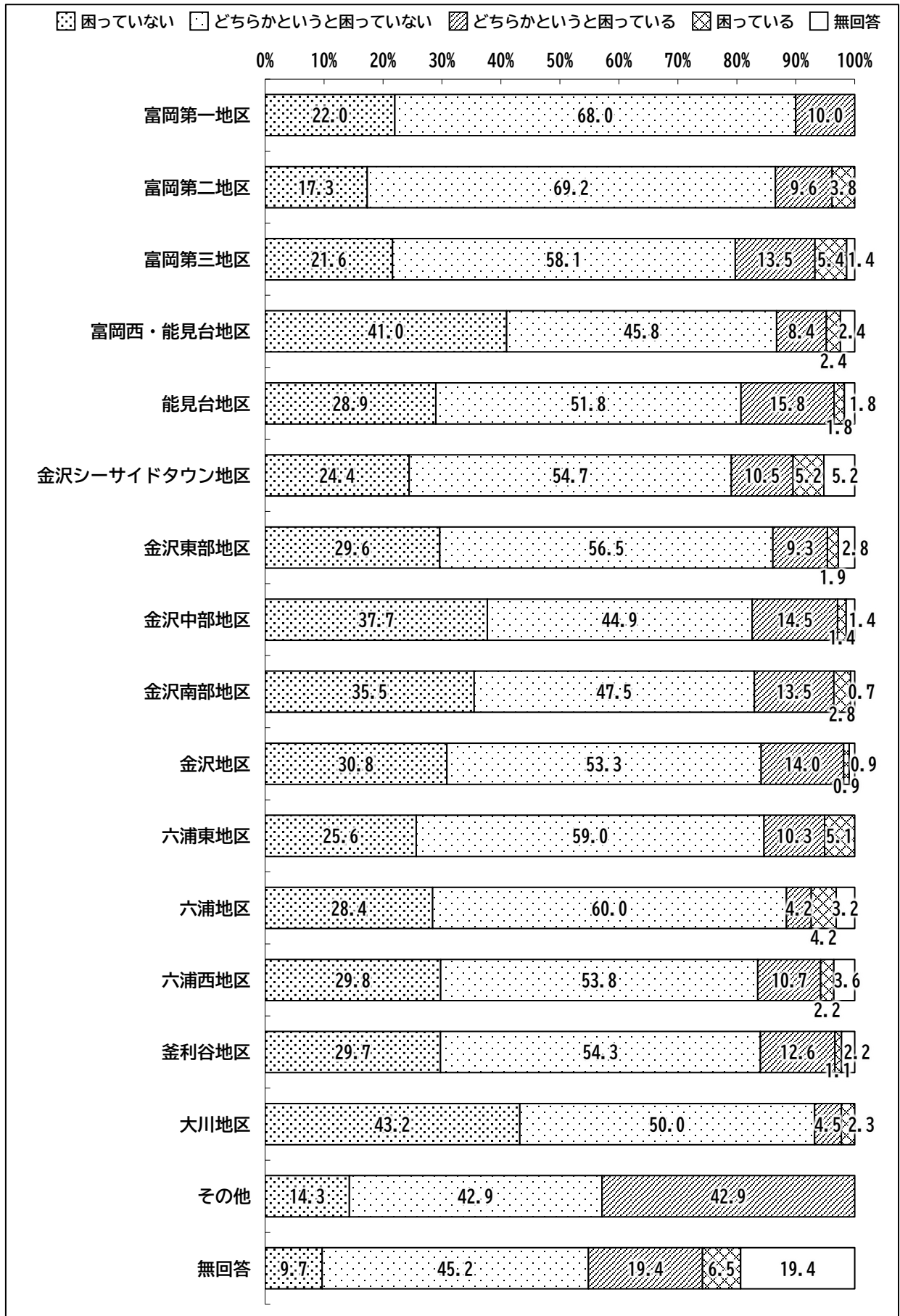
■ 居住地区別(問5 心配ごとや困っていること) (6) 地震や災害のこと




■ 居住地区別(問5心配ごとや困っていること)(7) 子どもの保育や教育のこと



■ 居住地区別(問5心配ごとや困っていること) (8) 犯罪や防犯のこと

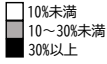


■ 居住地区別(問5 心配ごとや困っていること) (9) 日常の買い物の便



■ 居住地区別(問6 行政に力を入れてほしい施策) 第1位

第1位	合計	問6 行政に力を入れてほしいこと																(%)	
		防災・災害対策	防犯対策	交通安全対策	幹線道路や身近な道路の整備	駐輪場整備や放置自転車等対策	緑の保全や公園の整備	史跡や歴史的建造物の保全	高齢者や障害者が安心して暮らすためのサービス	子どもを安心して産み育てるためのサービス	健康で元気に生活するためのサービス	市民活動を行うための施設や情報提供	スポーツを行うための施設や情報提供	文化・芸術活動を行うための施設や情報提供	ごみの減量化対策や収集	地球温暖化の対策	ペットの正しい飼い方や飼い主のマナーの普及啓発		食中毒対策等の食の安全
	(N)																		
全体	1680	28.3	11.7	3.3	5.8	1.0	2.3	0.7	21.5	11.2	5.6	0.2	1.1	0.3	1.6	2.4	1.4	0.1	1.4
F8 居住地区																			
富岡第一地区	50	24.0	24.0	0.0	4.0	0.0	0.0	0.0	22.0	16.0	4.0	0.0	0.0	0.0	2.0	0.0	4.0	0.0	0.0
富岡第二地区	52	23.1	1.9	3.8	1.9	0.0	1.9	0.0	30.8	15.4	7.7	0.0	1.9	0.0	1.9	3.8	3.8	0.0	1.9
富岡第三地区	74	27.0	14.9	2.7	6.8	0.0	1.4	1.4	23.0	10.8	2.7	0.0	0.0	1.4	4.1	2.7	1.4	0.0	0.0
富岡西・能見台地区	83	28.9	12.0	2.4	4.8	3.6	2.4	0.0	15.7	12.0	10.8	0.0	2.4	1.2	0.0	0.0	1.2	0.0	2.4
能見台地区	114	25.4	10.5	0.9	5.3	0.0	5.3	0.9	23.7	10.5	9.6	0.0	0.9	0.0	1.8	1.8	2.6	0.0	0.9
金沢シーサイドタウン地区	172	26.2	10.5	2.3	4.1	0.6	2.3	1.7	33.1	5.8	6.4	0.0	0.6	0.0	0.6	2.3	1.2	0.6	1.7
金沢東部地区	108	29.6	16.7	0.9	3.7	0.0	3.7	0.9	17.6	14.8	4.6	0.0	0.9	0.0	0.9	2.8	1.9	0.0	0.9
金沢中部地区	69	29.0	10.1	5.8	4.3	1.4	2.9	1.4	11.6	13.0	10.1	2.9	0.0	0.0	2.9	2.9	1.4	0.0	0.0
金沢南部地区	141	31.2	15.6	4.3	4.3	1.4	1.4	0.7	12.1	11.3	4.3	0.0	2.8	0.0	2.8	5.0	1.4	0.0	1.4
金沢地区	107	40.2	11.2	3.7	5.6	0.9	0.0	0.9	12.1	13.1	2.8	0.9	0.9	0.9	0.9	2.8	0.9	0.0	1.9
六浦東地区	39	30.8	10.3	2.6	7.7	0.0	2.6	0.0	25.6	10.3	2.6	0.0	0.0	0.0	0.0	2.6	2.6	0.0	2.6
六浦地区	95	23.2	7.4	7.4	7.4	3.2	2.1	1.1	21.1	10.5	4.2	0.0	1.1	0.0	2.1	5.3	1.1	0.0	3.2
六浦西地区	225	28.0	10.2	3.1	6.2	0.4	1.8	0.0	30.2	8.9	3.6	0.0	1.3	0.4	0.9	2.2	1.3	0.0	1.3
釜利谷地区	269	28.3	12.3	4.1	7.8	0.7	3.3	0.7	18.2	13.0	5.9	0.0	1.1	0.4	1.5	1.1	0.4	0.0	1.1
大川地区	44	29.5	6.8	4.5	6.8	4.5	2.3	0.0	18.2	11.4	4.5	0.0	2.3	0.0	4.5	0.0	2.3	2.3	0.0
その他	7	71.4	14.3	0.0	0.0	0.0	0.0	0.0	0.0	14.3	0.0	0.0	0.0	0.0	0.0	0.0	0.0	0.0	0.0
無回答	31	12.9	9.7	3.2	19.4	0.0	0.0	0.0	25.8	6.5	9.7	0.0	0.0	0.0	3.2	6.5	0.0	0.0	3.2

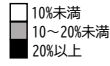


■ 居住地区別(問6 行政に力を入れてほしい施策) 第2位

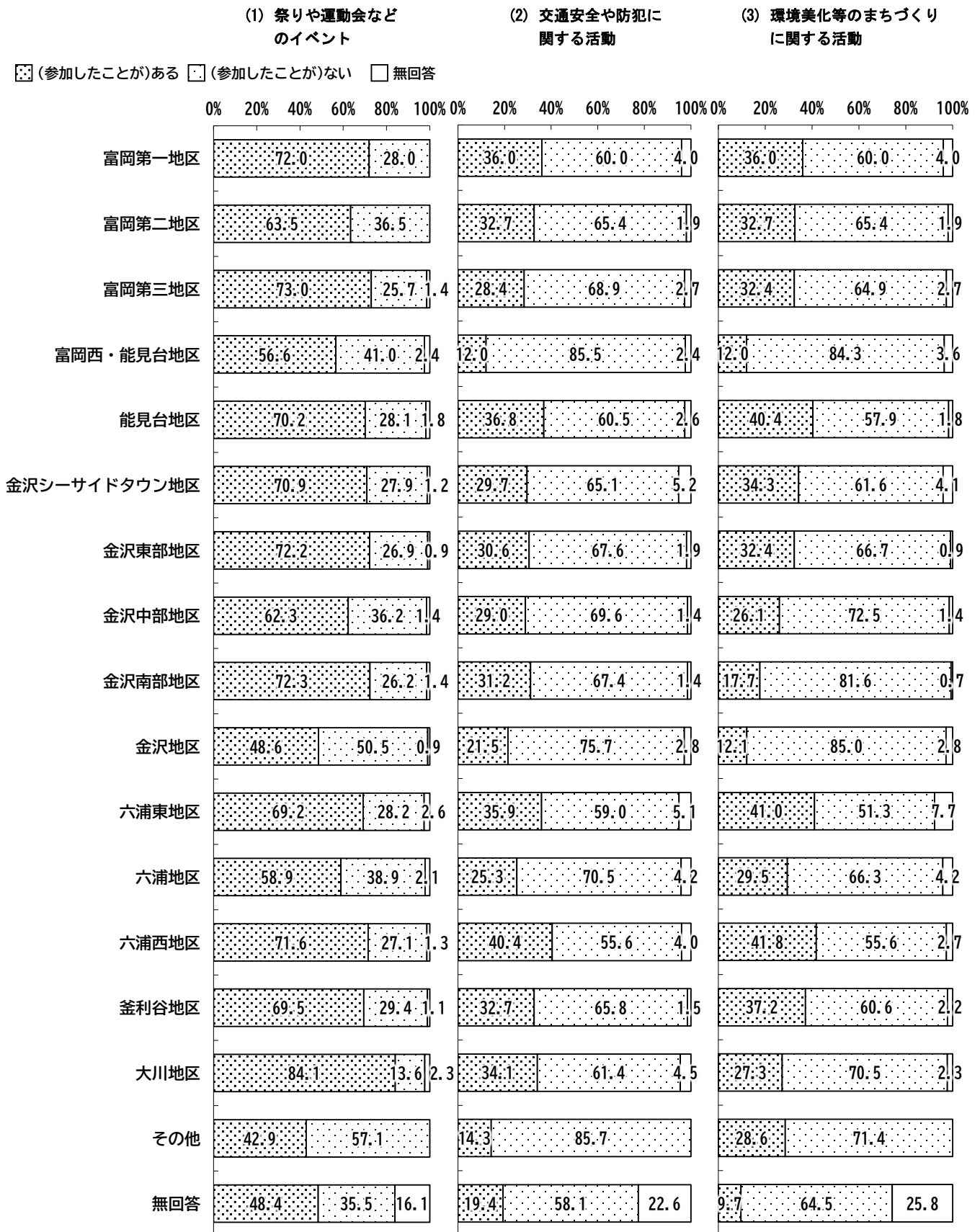
第2位	合計	問6 行政に力を入れてほしいこと (%)																		
		防災・災害対策	防犯対策	交通安全対策	幹線道路や身近な道路の整備	駐輪場整備や放置自転車等対策	緑の保全や公園の整備	史跡や歴史的建造物の保全	高齢者や障害者が安心して暮らすためのサービス	子どもを安心して産み育てるためのサービス	健康で元気に生活するためのサービス	市民活動を行うための施設や情報提供	スポーツを行うための施設や情報提供	文化・芸術活動を行うための施設や情報提供	ごみの減量化対策や収集	地球温暖化の対策	ペットの正しい飼い方や飼い主のマナーの普及啓発	食中毒対策等の食の安全	無回答	
全体	1680	13.1	19.4	6.1	4.5	2.1	4.9	1.4	16.5	6.6	12.0	1.7	2.1	1.2	2.7	2.4	1.3	0.3	1.8	
F8 居住地区																				
富岡第一地区	50	14.0	16.0	8.0	6.0	2.0	4.0	0.0	30.0	4.0	10.0	2.0	0.0	0.0	0.0	4.0	0.0	0.0	0.0	
富岡第二地区	52	5.8	23.1	5.8	7.7	0.0	5.8	0.0	15.4	7.7	17.3	0.0	3.8	0.0	5.8	0.0	0.0	0.0	1.9	
富岡第三地区	74	12.2	23.0	5.4	4.1	2.7	5.4	2.7	18.9	1.4	10.8	2.7	1.4	0.0	2.7	4.1	1.4	0.0	1.4	
富岡西・能見台地区	83	16.9	22.9	8.4	1.2	0.0	7.2	1.2	9.6	8.4	8.4	2.4	1.2	1.2	4.8	3.6	0.0	0.0	2.4	
能見台地区	114	14.0	19.3	7.0	5.3	1.8	4.4	0.9	15.8	7.9	12.3	3.5	0.0	1.8	0.9	1.8	2.6	0.0	0.9	
金沢シーサイドタウン地区	172	12.8	13.4	5.2	3.5	3.5	5.8	0.6	16.3	9.9	17.4	1.2	0.6	0.6	2.3	2.3	1.2	0.6	2.9	
金沢東部地区	108	13.0	21.3	7.4	3.7	2.8	6.5	0.9	18.5	3.7	11.1	0.9	0.0	0.9	2.8	1.9	1.9	0.9	1.9	
金沢中部地区	69	13.0	18.8	7.2	7.2	2.9	4.3	2.9	11.6	8.7	11.6	2.9	5.8	2.9	0.0	0.0	0.0	0.0	0.0	
金沢南部地区	141	18.4	19.9	4.3	5.0	0.7	4.3	3.5	11.3	7.1	8.5	1.4	2.1	2.8	3.5	5.0	0.7	0.0	1.4	
金沢地区	107	15.0	20.6	3.7	4.7	3.7	3.7	2.8	18.7	7.5	9.3	1.9	0.9	0.0	4.7	0.0	0.9	0.0	1.9	
六浦東地区	39	17.9	23.1	2.6	2.6	5.1	5.1	0.0	17.9	2.6	12.8	2.6	0.0	0.0	2.6	0.0	0.0	2.6	2.6	
六浦地区	95	12.6	16.8	7.4	5.3	4.2	2.1	0.0	11.6	5.3	8.4	2.1	6.3	2.1	5.3	3.2	4.2	0.0	3.2	
六浦西地区	225	11.1	16.4	5.3	4.4	2.7	4.4	1.3	20.9	6.7	14.2	2.7	2.2	0.9	3.1	1.8	0.4	0.0	1.3	
釜利谷地区	269	13.0	22.3	7.1	4.5	0.7	6.3	1.1	16.4	5.2	9.7	0.4	3.7	1.9	1.9	2.2	1.9	0.4	1.5	
大川地区	44	6.8	18.2	9.1	4.5	0.0	2.3	2.3	13.6	13.6	15.9	0.0	2.3	0.0	0.0	9.1	0.0	0.0	2.3	
その他	7	0.0	57.1	0.0	14.3	14.3	0.0	0.0	0.0	0.0	14.3	0.0	0.0	0.0	0.0	0.0	0.0	0.0	0.0	
無回答	31	6.5	16.1	3.2	0.0	0.0	0.0	0.0	25.8	6.5	22.6	0.0	3.2	0.0	0.0	0.0	3.2	3.2	9.7	

■ 居住地区別(問6 行政に力を入れてほしい施策) 第3位

第3位	合計	問6 行政に力を入れてほしいこと																(%)		
		防災・災害対策	防犯対策	交通安全対策	幹線道路や身近な道路の整備	駐輪場整備や放置自転車等対策	緑の保全や公園の整備	史跡や歴史的建造物の保全	高齢者や障害者が安心して暮らすためのサービス	子どもを安心して産み育てるためのサービス	健康で元気に生活するためのサービス	市民活動を行うための施設や情報提供	スポーツを行うための施設や情報提供	文化・芸術活動を行うための施設や情報提供	ごみの減量化対策や収集	地球温暖化の対策	ペットの正しい飼い方や飼主のマナーの普及啓発	食中毒対策等の食の安全	無回答	
		(N)																		
	全体	1680	10.7	9.0	7.6	4.0	2.4	7.3	1.8	11.4	5.2	12.3	2.4	3.3	2.8	5.5	5.8	5.4	0.7	2.3
F8 居住地区	富岡第一地区	50	14.0	4.0	10.0	4.0	4.0	10.0	2.0	2.0	4.0	12.0	2.0	6.0	2.0	14.0	4.0	6.0	0.0	0.0
	富岡第二地区	52	11.5	7.7	11.5	3.8	0.0	9.6	0.0	17.3	1.9	9.6	5.8	0.0	1.9	3.8	5.8	5.8	1.9	1.9
	富岡第三地区	74	16.2	8.1	2.7	2.7	0.0	6.8	0.0	9.5	5.4	16.2	4.1	6.8	4.1	2.7	5.4	4.1	1.4	4.1
	富岡西・能見台地区	83	12.0	4.8	4.8	4.8	7.2	12.0	1.2	10.8	4.8	13.3	0.0	4.8	4.8	4.8	4.8	2.4	0.0	2.4
	能見台地区	114	14.9	9.6	11.4	3.5	1.8	5.3	0.9	9.6	5.3	5.3	2.6	3.5	3.5	7.9	5.3	8.8	0.0	0.9
	金沢シーサイドタウン地区	172	11.6	8.7	7.0	2.9	2.3	7.6	1.2	12.8	5.2	9.3	3.5	2.3	4.1	3.5	8.1	5.8	0.6	3.5
	金沢東部地区	108	13.0	8.3	4.6	3.7	4.6	8.3	3.7	12.0	5.6	14.8	0.0	3.7	1.9	2.8	3.7	3.7	2.8	2.8
	金沢中部地区	69	4.3	11.6	5.8	4.3	1.4	14.5	2.9	13.0	4.3	8.7	1.4	2.9	1.4	2.9	7.2	10.1	1.4	1.4
	金沢南部地区	141	6.4	11.3	7.1	6.4	4.3	7.1	4.3	12.8	5.0	11.3	2.1	2.8	1.4	7.8	3.5	5.0	0.0	1.4
	金沢地区	107	6.5	7.5	9.3	1.9	4.7	5.6	0.9	13.1	9.3	15.0	0.9	2.8	4.7	1.9	7.5	6.5	0.0	1.9
	六浦東地区	39	0.0	17.9	10.3	2.6	5.1	7.7	2.6	7.7	0.0	15.4	0.0	5.1	0.0	5.1	10.3	7.7	0.0	2.6
	六浦地区	95	13.7	11.6	8.4	2.1	0.0	5.3	1.1	10.5	4.2	13.7	2.1	5.3	4.2	3.2	3.2	7.4	1.1	3.2
	六浦西地区	225	10.2	10.2	7.1	5.3	1.8	4.0	0.9	10.2	4.9	16.0	2.2	3.1	3.1	6.2	8.9	3.1	0.9	1.8
	釜利谷地区	269	11.2	8.9	8.9	4.1	1.1	6.7	2.6	10.0	5.9	12.6	3.7	2.6	1.9	7.8	4.5	5.2	0.0	2.2
	大川地区	44	11.4	2.3	11.4	4.5	2.3	4.5	2.3	20.5	6.8	13.6	4.5	0.0	0.0	4.5	4.5	2.3	2.3	2.3
	その他	7	0.0	0.0	0.0	14.3	0.0	42.9	0.0	14.3	14.3	0.0	0.0	0.0	0.0	0.0	14.3	0.0	0.0	0.0
	無回答	31	12.9	6.5	0.0	3.2	0.0	9.7	0.0	16.1	3.2	6.5	3.2	3.2	3.2	6.5	3.2	9.7	3.2	9.7



■ 居住地区別(問7活動への参加状況)



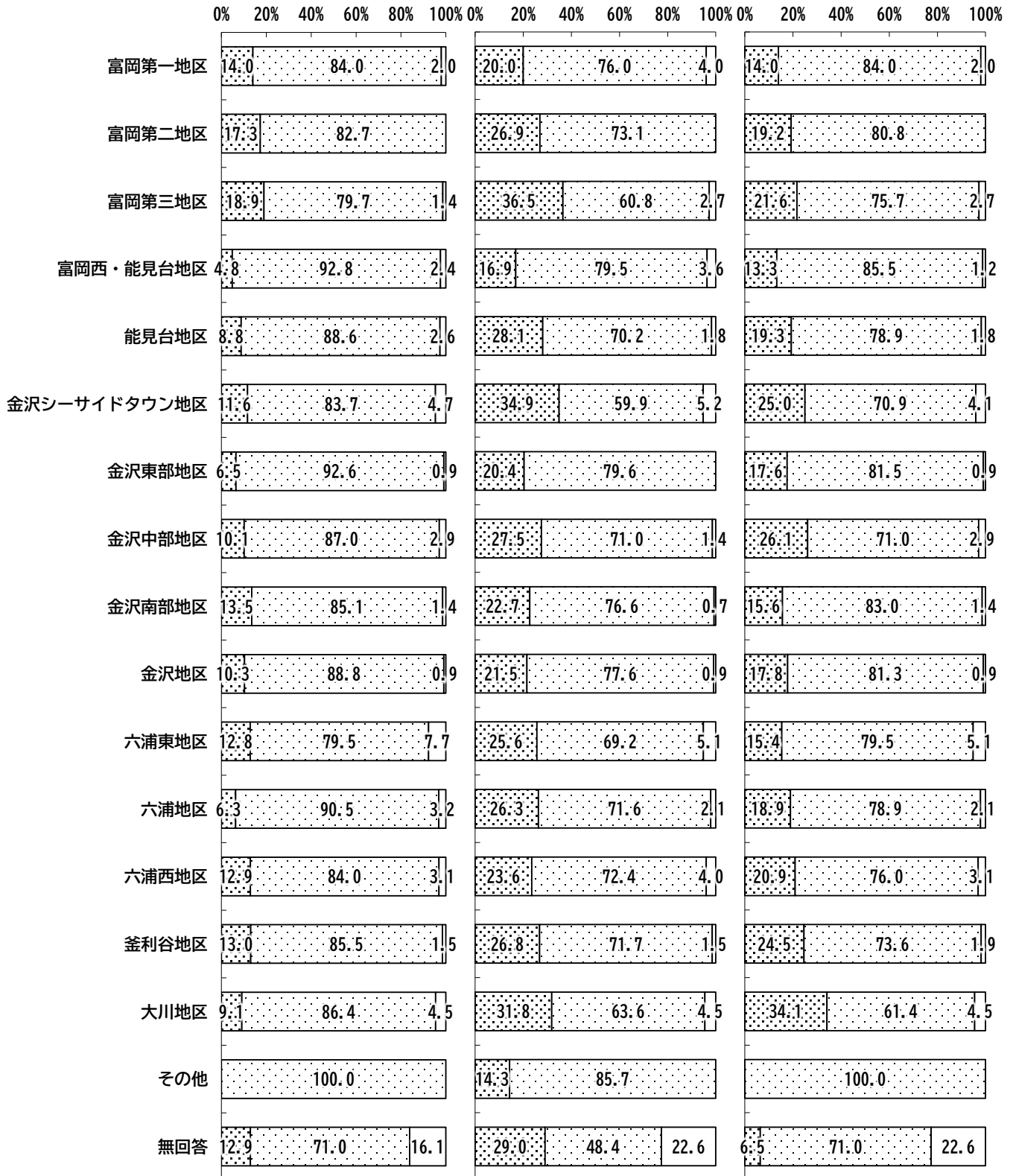
■ 居住地区別(問7活動への参加状況)

(4) 高齢者の支援に関する活動

(5) 健康づくりの活動

(6) 趣味の会などの
文化的活動

■ (参加したことがある) □ (参加したことがない) □ 無回答



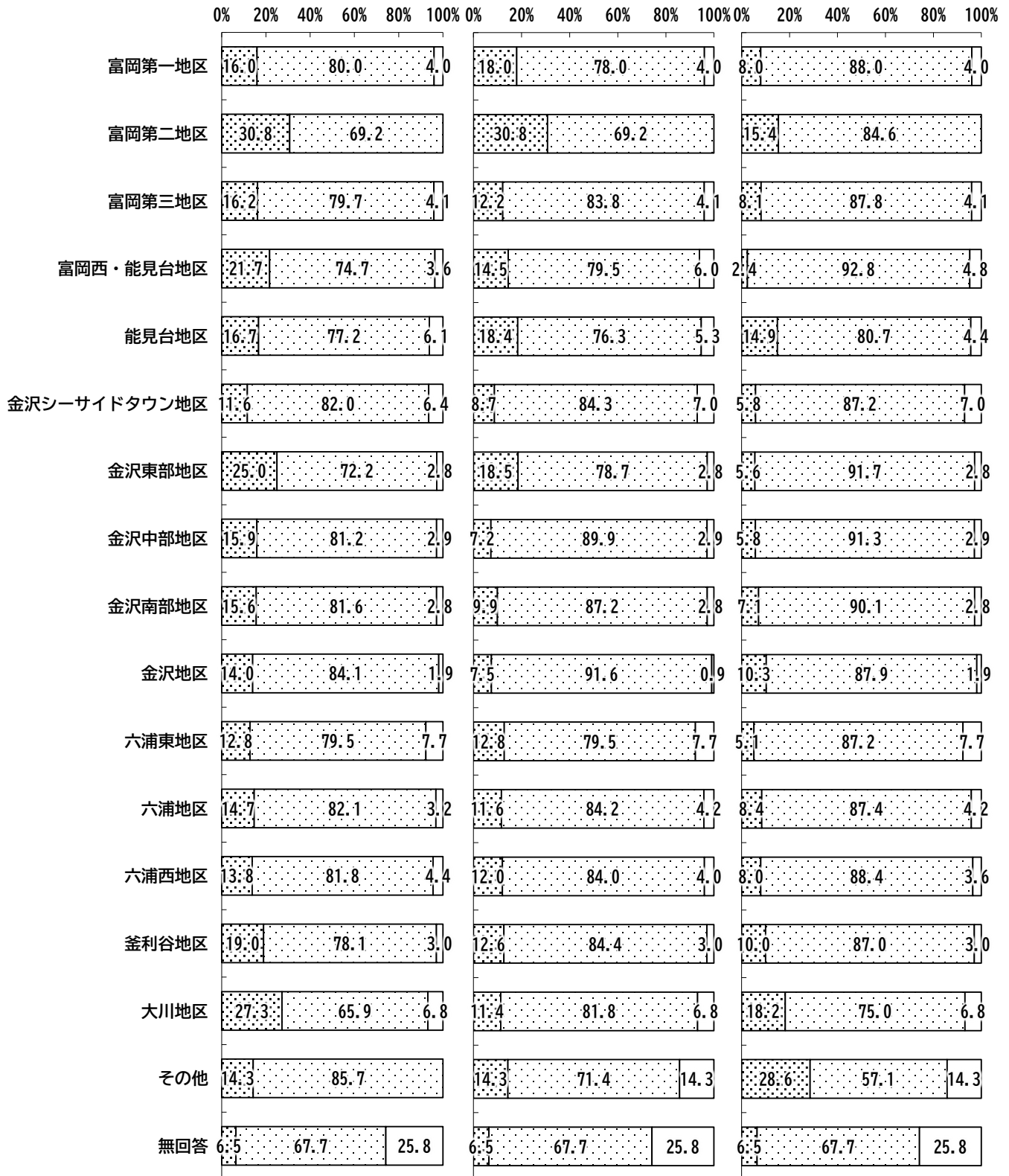
■ 居住地区別(問7活動への参加状況)

(7) 乳幼児の交流の機会

(8) 子育てを支援する活動

(9) 小・中学生の居場所
づくりや交流の機会

▨ (参加したことがある) □ (参加したことがない) □ 無回答




■ 居住地区別(問7活動への参加状況)

(10) 障害児・障害者の支援や
交流の機会

(11) 外国人との交流の機会

(12) 住民同士のちょっとした助け合い

■ (参加したことがある) □ (参加したことがない) □ 無回答



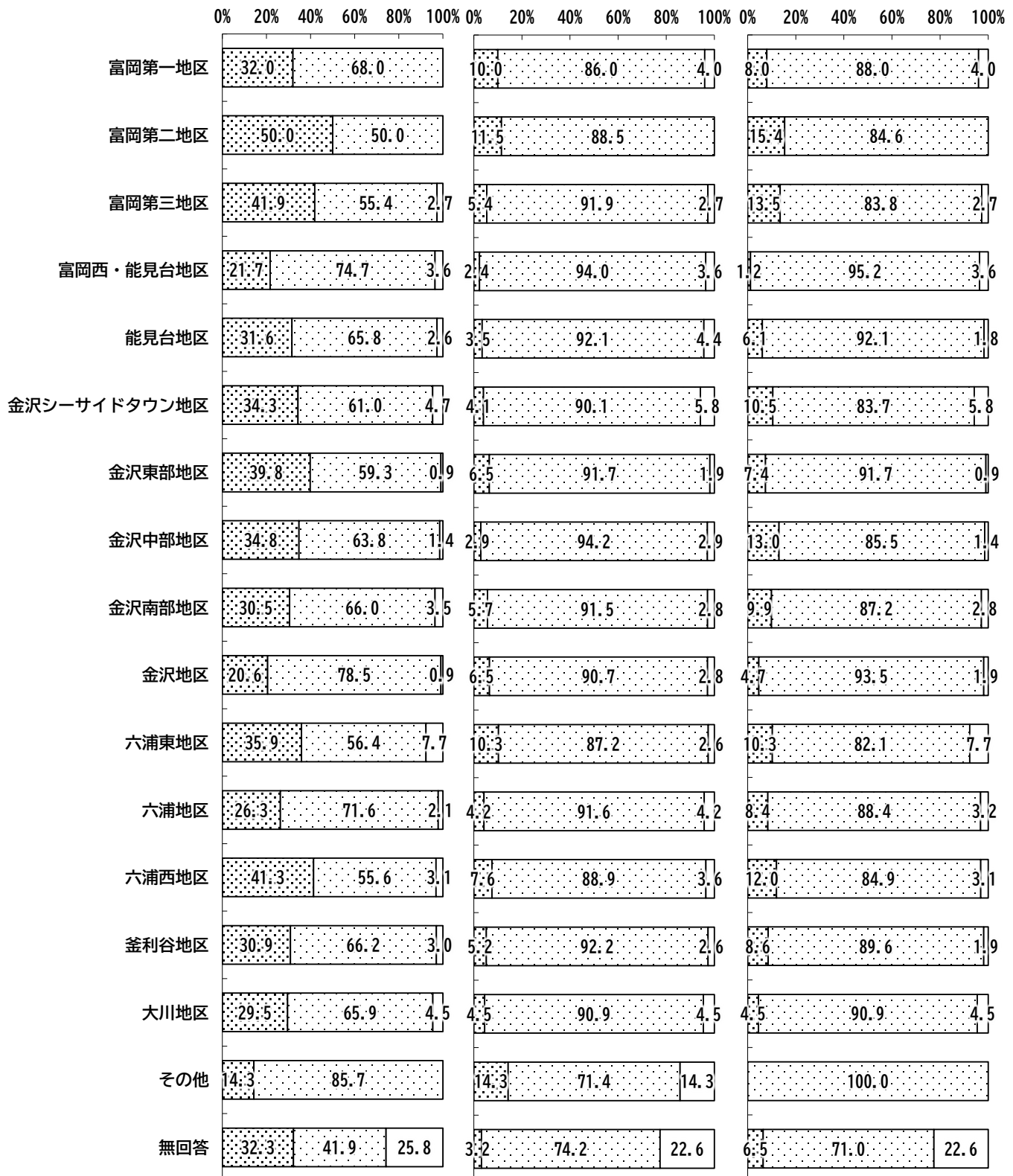
■ 居住地区別(問7活動への参加状況)

(13) 自治会・町内会での助け合い

(14) 「食」を通じた地域の集まり

(15) ボランティア講座

■ (参加したことがある) □ (参加したことがない) □ 無回答

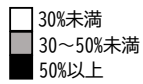


■ 居住地区別(問8 情報収集方法)


	合計	問8 情報をどのように収集しているか																(%)	
		広報よこはま金沢区版	区HP	魅力発信ポータルサイト「カナスタ」	Twitter	LINE	Instagram	新聞・地域情報誌	テレビ・ラジオ	一般のウェブページ	回覧板	掲示板	保育園・幼稚園・学校	家族・友人	区役所窓口、区民活動支援センター(ゆめかもん)	地区センター・コミュニティハウス・地域ケアプラザ	収集していない	無回答	
	(N)																		
全体	1680	71.9	8.2	0.1	3.3	5.5	3.0	31.3	14.3	6.8	57.3	29.0	6.3	24.9	4.5	14.4	9.0	0.5	
F8 居住地区																			
富岡第一地区	50	62.0	12.0	0.0	2.0	4.0	0.0	16.0	2.0	6.0	60.0	26.0	4.0	10.0	4.0	10.0	14.0	0.0	
富岡第二地区	52	75.0	11.5	0.0	3.8	3.8	9.6	30.8	9.6	1.9	63.5	36.5	9.6	30.8	5.8	15.4	5.8	0.0	
富岡第三地区	74	70.3	1.4	0.0	1.4	2.7	1.4	41.9	17.6	6.8	68.9	35.1	5.4	29.7	4.1	18.9	8.1	0.0	
富岡西・能見台地区	83	71.1	7.2	0.0	3.6	6.0	3.6	26.5	10.8	8.4	34.9	15.7	3.6	20.5	1.2	20.5	9.6	1.2	
能見台地区	114	78.9	10.5	0.0	1.8	8.8	4.4	29.8	10.5	5.3	68.4	24.6	6.1	23.7	3.5	13.2	6.1	0.9	
金沢シーサイドタウン地区	172	80.2	7.6	0.0	3.5	10.5	1.2	40.1	23.3	12.2	59.9	44.8	7.6	31.4	6.4	20.9	2.3	0.6	
金沢東部地区	108	73.1	3.7	0.0	2.8	3.7	2.8	26.9	10.2	7.4	57.4	27.8	7.4	19.4	4.6	12.0	10.2	0.0	
金沢中部地区	69	65.2	8.7	0.0	2.9	1.4	1.4	30.4	4.3	4.3	46.4	31.9	4.3	23.2	5.8	10.1	14.5	0.0	
金沢南部地区	141	64.5	7.8	0.7	3.5	6.4	4.3	34.0	17.0	4.3	52.5	29.8	4.3	24.1	2.1	9.9	13.5	0.7	
金沢地区	107	67.3	10.3	0.0	4.7	5.6	4.7	23.4	7.5	2.8	45.8	27.1	5.6	16.8	6.5	10.3	13.1	0.9	
六浦東地区	39	74.4	12.8	0.0	2.6	5.1	2.6	43.6	12.8	2.6	61.5	28.2	5.1	17.9	5.1	7.7	2.6	2.6	
六浦地区	95	68.4	4.2	0.0	0.0	2.1	3.2	28.4	12.6	10.5	54.7	18.9	5.3	28.4	2.1	17.9	9.5	0.0	
六浦西地区	225	74.7	6.7	0.0	2.2	5.3	1.3	31.1	18.2	6.2	67.6	29.8	7.1	28.9	6.7	15.1	8.4	0.9	
釜利谷地区	269	70.6	10.0	0.0	6.3	4.5	3.7	30.9	17.5	8.6	62.8	27.1	8.2	26.4	3.3	14.9	9.3	0.0	
大川地区	44	75.0	18.2	0.0	4.5	6.8	4.5	29.5	9.1	6.8	13.6	25.0	4.5	34.1	0.0	0.0	13.6	0.0	
その他	7	28.6	0.0	0.0	0.0	14.3	0.0	0.0	0.0	0.0	42.9	28.6	28.6	14.3	14.3	0.0	14.3	0.0	
無回答	31	80.6	9.7	0.0	0.0	3.2	0.0	38.7	16.1	3.2	51.6	22.6	0.0	9.7	12.9	25.8	3.2	3.2	

■ 居住地区別(問9「ぼたんちゃん」認知度)


	合計	問9 「ぼたんちゃん」をどこで知ったか (%)											
		広報よこはま金沢区版	区HP	Twitter	Instagram	ぼたんちゃんシール	ぼたんちゃんグッズ(シールを除く)	ぬりえ	イベント	区役所窓口	その他	知らない、見たことがない	無回答
	(N)												
全体	1680	42.0	5.7	0.9	1.1	3.3	4.5	7.2	9.2	24.0	6.3	42.6	2.0
F8 居住地区													
富岡第一地区	50	42.0	10.0	0.0	0.0	2.0	4.0	6.0	12.0	26.0	8.0	42.0	0.0
富岡第二地区	52	55.8	7.7	3.8	1.9	9.6	5.8	11.5	11.5	26.9	7.7	26.9	0.0
富岡第三地区	74	40.5	2.7	0.0	0.0	1.4	8.1	9.5	5.4	18.9	6.8	52.7	0.0
富岡西・能見台地区	83	33.7	4.8	0.0	0.0	2.4	4.8	2.4	8.4	15.7	0.0	54.2	1.2
能見台地区	114	31.6	4.4	0.0	0.9	2.6	2.6	4.4	10.5	16.7	7.9	56.1	0.9
金沢シーサイドタウン地区	172	41.3	4.1	1.2	1.7	4.1	4.1	5.2	7.0	19.2	10.5	43.0	1.7
金沢東部地区	108	48.1	8.3	0.0	0.9	1.9	2.8	7.4	13.0	23.1	6.5	33.3	2.8
金沢中部地区	69	37.7	7.2	2.9	1.4	1.4	4.3	4.3	10.1	20.3	4.3	44.9	1.4
金沢南部地区	141	47.5	6.4	2.1	1.4	6.4	6.4	11.3	12.8	31.9	4.3	36.2	3.5
金沢地区	107	42.1	1.9	0.0	0.9	3.7	6.5	4.7	10.3	28.0	6.5	43.0	3.7
六浦東地区	39	38.5	12.8	5.1	0.0	2.6	2.6	5.1	10.3	35.9	5.1	38.5	5.1
六浦地区	95	33.7	3.2	0.0	1.1	0.0	4.2	5.3	5.3	23.2	4.2	49.5	2.1
六浦西地区	225	42.7	4.9	0.4	1.8	3.1	4.4	6.2	7.6	20.4	4.9	44.4	2.2
釜利谷地区	269	44.2	7.1	1.1	1.1	3.0	4.8	11.2	9.3	29.4	8.2	38.3	0.7
大川地区	44	61.4	11.4	0.0	0.0	6.8	2.3	9.1	9.1	25.0	4.5	27.3	2.3
その他	7	14.3	0.0	0.0	14.3	0.0	0.0	0.0	0.0	42.9	0.0	57.1	0.0
無回答	31	35.5	3.2	0.0	0.0	3.2	0.0	6.5	6.5	29.0	3.2	41.9	12.9



■ 居住地区別(問10「LINKAI 横浜金沢」認知度)

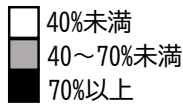


■ 居住地区別(問 1 1 最も心配な災害)



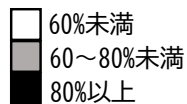
■ 居住地区別(問12 避難場所・避難所)

		合計	問12 避難場所・避難所の場所や役割を知っているもの (%)						
			地域防災拠点	いつととき避難場所	広域避難場所	福祉避難所	津波避難施設	いずれも知らない	無回答
			(N)						
全体		1680	39.6	23.8	60.6	2.1	11.0	15.2	1.7
F8 居住地区	富岡第一地区	50	32.0	14.0	66.0	0.0	6.0	18.0	0.0
	富岡第二地区	52	34.6	30.8	61.5	1.9	3.8	21.2	0.0
	富岡第三地区	74	31.1	23.0	77.0	5.4	1.4	8.1	1.4
	富岡西・能見台地区	83	31.3	20.5	61.4	1.2	4.8	18.1	1.2
	能見台地区	114	43.9	24.6	56.1	0.9	3.5	13.2	3.5
	金沢シーサイドタウン地区	172	43.0	23.8	58.1	1.7	16.9	14.0	1.2
	金沢東部地区	108	42.6	33.3	65.7	3.7	10.2	7.4	0.0
	金沢中部地区	69	40.6	26.1	59.4	2.9	10.1	17.4	1.4
	金沢南部地区	141	38.3	14.9	56.7	2.8	16.3	21.3	2.8
	金沢地区	107	30.8	16.8	63.6	1.9	34.6	19.6	0.0
	六浦東地区	39	33.3	28.2	71.8	2.6	17.9	12.8	5.1
	六浦地区	95	35.8	14.7	51.6	4.2	17.9	18.9	3.2
	六浦西地区	225	48.9	36.4	60.4	1.3	8.0	12.0	0.9
	釜利谷地区	269	40.9	21.2	61.7	1.5	5.6	14.5	1.1
	大川地区	44	38.6	20.5	59.1	2.3	6.8	13.6	4.5
	その他	7	42.9	0.0	42.9	0.0	0.0	28.6	0.0
	無回答	31	32.3	22.6	41.9	0.0	9.7	22.6	9.7



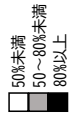
■ 居住地区別(問13 防災気象情報、避難情報の情報収集方法)

		合計	問13 防災・避難情報の情報収集をどのような方法で行っているか (%)						
			テレビ・ラジオ	パソコン	スマートフォン	横浜市防災情報Eメール	その他	何も情報収集していない	無回答
		(N)							
全体		1680	74.3	12.6	69.8	12.9	1.3	3.6	0.2
F8 居住地区	富岡第一地区	50	68.0	6.0	80.0	10.0	0.0	4.0	0.0
	富岡第二地区	52	69.2	11.5	80.8	13.5	0.0	1.9	0.0
	富岡第三地区	74	78.4	12.2	62.2	16.2	0.0	4.1	0.0
	富岡西・能見台地区	83	66.3	13.3	73.5	8.4	1.2	7.2	0.0
	能見台地区	114	73.7	14.0	71.9	19.3	0.0	4.4	0.9
	金沢シーサイドタウン地区	172	84.3	15.1	66.3	11.6	2.3	1.2	0.6
	金沢東部地区	108	73.1	13.0	75.9	14.8	1.9	4.6	0.0
	金沢中部地区	69	73.9	20.3	71.0	13.0	2.9	2.9	0.0
	金沢南部地区	141	66.7	9.2	64.5	11.3	0.7	7.1	0.0
	金沢地区	107	71.0	13.1	72.9	11.2	0.9	2.8	0.0
	六浦東地区	39	76.9	10.3	64.1	20.5	5.1	2.6	2.6
	六浦地区	95	73.7	8.4	63.2	11.6	2.1	4.2	0.0
	六浦西地区	225	72.0	11.1	67.6	12.4	2.2	2.7	0.4
	釜利谷地区	269	79.9	14.5	74.3	12.6	0.4	2.2	0.0
	大川地区	44	63.6	18.2	81.8	13.6	2.3	2.3	0.0
	その他	7	71.4	0.0	71.4	0.0	0.0	14.3	0.0
	無回答	31	87.1	6.5	32.3	12.9	0.0	6.5	0.0

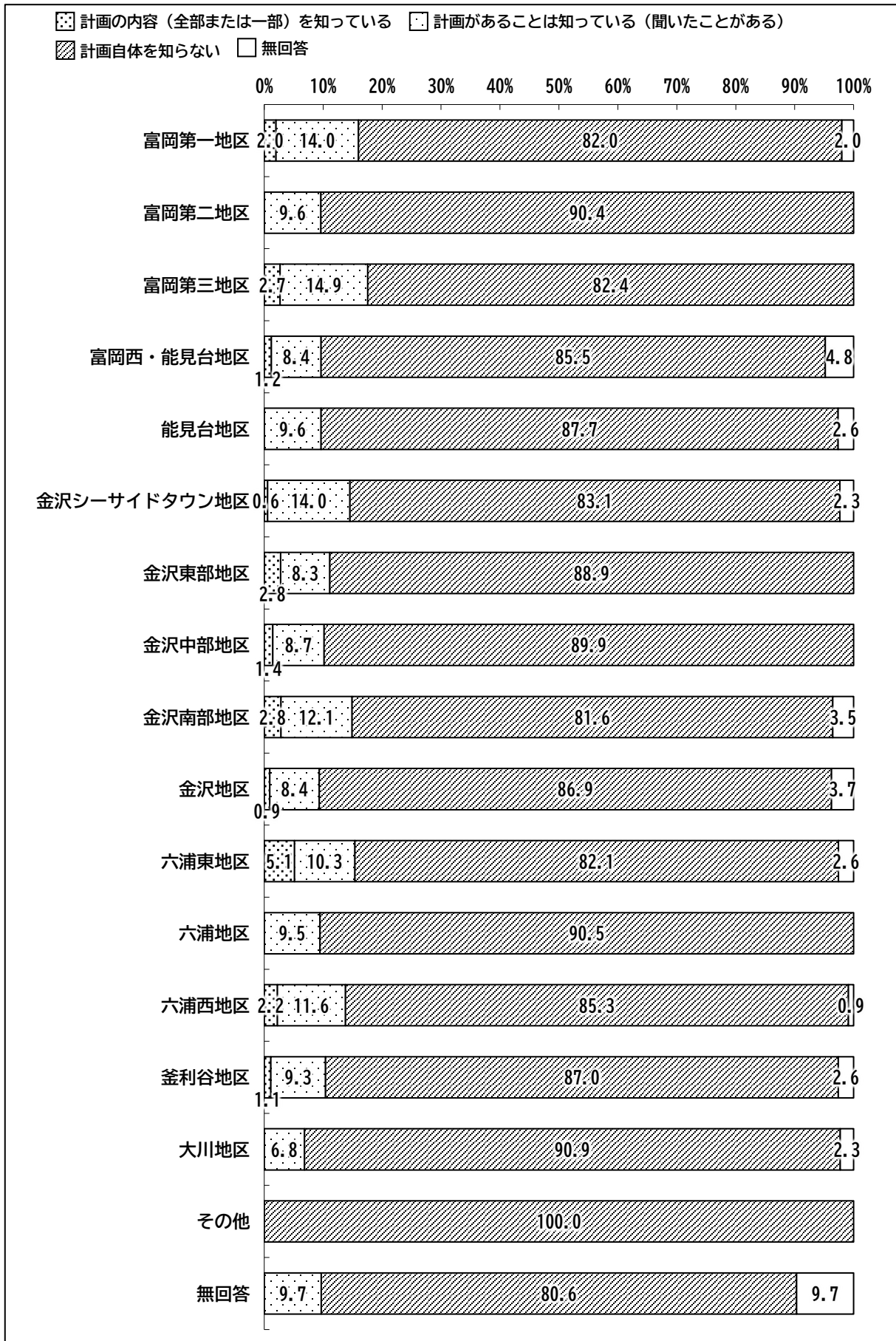


■ 居住地区別(問14 災害対策)


居住地区	F8	合計	問14 災害に備えてどのような対策をしているか。																				(%)																																																																													
			(N)	1	2	3	4	5	6	7	8	9	10	11	12	13	14	15	16	17	18	19		20	21	22	23	24	25	26	27	28	29	30	31	32	33	34	35	36	37	38	39	40	41	42	43	44	45	46	47	48	49	50	51	52	53	54	55	56	57	58	59	60	61	62	63	64	65	66	67	68	69	70	71	72	73	74	75	76	77	78	79	80	81	82	83	84	85	86	87	88	89	90	91	92	93	94	95	96
全体		1680	23.2	44.0	6.4	8.0	12.0	46.6	21.5	6.0	64.5	0.8	1.2	73.3	72.8	44.7	24.2	21.8	27.8	22.2	24.3	18.4	13.8	13.4	17.4	4.0	0.8	2.6	0.9																																																																							
高岡第一地区		50	20.0	46.0	8.0	12.0	46.0	24.0	4.0	64.0	2.0	0.0	80.0	74.0	44.0	22.0	28.0	32.0	22.0	26.0	16.0	4.0	10.0	4.0	4.0	0.0	0.0	0.0	0.0																																																																							
高岡第二地区		52	23.1	40.4	9.6	17.3	53.8	23.1	3.8	59.6	3.8	0.0	82.7	73.1	46.2	23.1	21.2	32.7	25.0	23.1	15.4	15.4	23.1	21.2	7.7	1.9	1.9	1.9																																																																								
高岡第三地区		74	32.4	51.4	6.8	12.2	56.8	24.3	9.5	67.6	2.7	0.0	70.3	79.7	44.6	35.1	20.3	25.7	24.3	23.0	16.2	17.6	10.8	14.9	6.8	1.4	1.4	0.0																																																																								
高岡西・能見台地区		83	26.5	38.6	4.8	18.1	45.8	19.3	3.6	56.6	2.4	1.2	84.3	78.3	45.8	24.1	13.3	25.3	19.3	20.5	14.5	4.8	6.0	8.4	4.8	0.0	1.2	0.0																																																																								
能見台地区		114	25.4	43.9	7.9	13.2	57.9	23.7	3.5	67.5	0.0	0.0	79.8	68.4	46.5	18.4	14.0	25.4	17.5	19.3	22.8	6.1	14.9	16.7	3.5	2.6	0.9	0.9																																																																								
金沢シーサイドタウン地区		172	7.6	49.4	8.7	10.5	52.9	22.7	5.2	60.5	1.2	2.3	76.7	71.5	51.2	25.0	26.7	31.4	23.3	21.5	13.4	7.0	14.5	26.7	1.2	0.6	2.9	0.6																																																																								
金沢東部地区		108	26.9	49.1	2.8	10.2	49.1	22.2	5.6	72.2	0.0	0.0	77.8	75.9	48.1	25.0	17.6	27.8	25.9	34.3	29.6	24.1	14.8	16.7	6.5	0.0	1.9	0.0																																																																								
金沢中部地区		69	27.5	42.0	1.4	14.5	49.3	24.6	8.7	62.3	1.4	1.4	68.1	71.0	33.3	31.9	17.4	21.7	26.1	21.7	17.4	15.9	14.5	21.7	4.3	1.4	1.4	0.0																																																																								
金沢南部地区		141	21.3	38.3	7.1	17.0	41.8	23.4	7.8	63.1	0.0	1.4	69.5	68.8	33.3	20.6	19.1	22.7	19.1	24.1	10.6	14.9	9.9	13.5	2.1	0.0	5.7	2.1																																																																								
金沢地区		107	23.4	46.7	4.7	17.8	34.6	15.0	6.5	58.9	0.0	1.9	68.2	73.8	39.3	20.6	27.1	29.0	17.8	25.2	12.1	7.5	6.5	9.3	2.8	2.8	4.7	1.9																																																																								
六浦東地区		39	7.7	35.9	12.8	7.7	43.6	30.8	5.1	61.5	2.6	2.6	69.2	74.4	35.9	25.6	28.2	25.6	41.0	20.5	30.8	23.1	23.1	15.4	0.0	2.6	7.7	2.6																																																																								
六浦地区		95	29.5	40.0	7.4	8.4	34.7	24.2	3.2	67.4	0.0	1.1	75.8	73.7	45.3	28.4	26.3	30.5	22.1	22.1	12.6	13.7	10.5	11.6	4.2	2.1	4.2	1.1																																																																								
六浦西地区		225	21.8	49.3	6.2	11.6	42.2	22.2	7.1	68.4	0.9	1.3	73.3	72.0	44.4	27.6	22.2	31.1	21.8	24.4	21.8	20.0	20.0	23.1	3.6	0.0	1.8	0.4																																																																								
金利谷地区		269	26.0	41.6	5.6	8.6	45.7	16.7	7.1	66.5	0.0	1.5	66.5	72.9	48.0	17.8	21.2	24.9	20.4	26.8	20.8	15.2	11.9	17.8	5.2	0.4	2.2	0.7																																																																								
大川地区		44	36.4	34.1	9.1	13.6	61.4	25.0	0.0	56.8	0.0	0.0	84.1	75.0	59.1	29.5	29.5	27.3	25.0	25.0	20.5	11.4	13.6	29.5	13.6	0.0	0.0	0.0																																																																								
その他		7	42.9	14.3	14.3	14.3	42.9	0.0	14.3	57.1	0.0	0.0	28.6	71.4	42.9	14.3	28.6	28.6	28.6	42.9	14.3	14.3	14.3	0.0	0.0	0.0	0.0	0.0																																																																								
無回答		31	22.6	45.2	0.0	19.4	45.2	22.6	6.5	61.3	0.0	3.2	61.3	67.7	45.2	41.9	25.8	41.9	29.0	25.8	29.0	16.1	9.7	16.1	3.2	0.0	3.2	6.5																																																																								




■ 居住地区別(問15「金沢ささえあいプラン」の認知度)




■ 居住地区別(問16「金沢ささえあいプラン」達成度)(1) 様々な人が楽しく交流できる機会が増え、地域の顔見知りが増えている




■ 居住地区別(問16「金沢ささえあいプラン」達成度)(2) 年齢、性別、障害、国籍等、様々な立場・背景のある方や生活に困りごとを抱えている方がいることへの理解が進んでいる




■ 居住地区別(問16「金沢ささえあいプラン」達成度)(3) 日常生活の中で多様な見守りや助けあいの仕組みが推進されている




■ 居住地区別(問16「金沢ささえあいプラン」達成度)(4) 地域活動やボランティア活動に興味がある人が増えている




■ 居住地区別(問16「金沢ささえあいプラン」達成度)(5) 多くの住民がそれぞれにできることに
 取り組み地域で活躍できる場や活動を支援する仕組みができています




■ 居住地区別(問16「金沢ささえあいプラン」達成度)(6) 様々な媒体や機会を通じて健康づくりに役立つ情報が提供されている



■ 居住地区別(問16「金沢ささえあいプラン」達成度)(7) つながりの中で楽しく取り組むことができる地域の健康づくりの場や機会が充実している

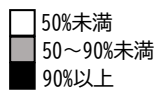


■ 居住地区別(問17地域のつながり) 困ったときに隣近所の人が助けてくれるか



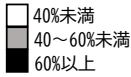
■ 居住地区別(問18「顔見知りの関係」への取組)

		合計 (N)	問18 「顔見知りの関係」を築いていくために取り組めること (%)									
			近所での挨拶・声掛け	近所での普段からの付き合い	祭りなど行事への参加	自治会町内会活動への参加(防犯や美化活動など)	趣味を通じてのグループづくり	掲示板を感じる)	まちに感心を持つこと(回覧板や)	活動を展開するリーダー	地域活動のちよつとした手伝い(空いた時間での活動など)	特にない
全体		1680	84.5	48.2	29.5	32.6	12.5	40.0	2.5	18.3	6.8	1.1
F8 居住地区	富岡第一地区	50	92.0	56.0	30.0	32.0	8.0	38.0	4.0	20.0	4.0	0.0
	富岡第二地区	52	92.3	57.7	46.2	44.2	15.4	59.6	5.8	30.8	1.9	0.0
	富岡第三地区	74	89.2	55.4	27.0	32.4	9.5	43.2	1.4	17.6	5.4	0.0
	富岡西・能見台地区	83	77.1	39.8	18.1	20.5	14.5	26.5	1.2	15.7	9.6	0.0
	能見台地区	114	80.7	46.5	25.4	28.9	7.0	30.7	1.8	16.7	9.6	0.9
	金沢シーサイドタウン地区	172	83.7	45.9	36.6	40.7	15.7	47.1	2.9	22.1	5.8	0.6
	金沢東部地区	108	89.8	51.9	25.9	36.1	8.3	35.2	2.8	15.7	4.6	0.9
	金沢中部地区	69	88.4	36.2	37.7	39.1	20.3	39.1	4.3	24.6	4.3	0.0
	金沢南部地区	141	81.6	48.2	27.7	27.7	12.8	36.9	0.7	19.1	5.0	2.1
	金沢地区	107	81.3	46.7	29.9	20.6	14.0	40.2	4.7	17.8	11.2	0.9
	六浦東地区	39	89.7	46.2	15.4	35.9	7.7	35.9	7.7	12.8	5.1	2.6
	六浦地区	95	75.8	47.4	28.4	30.5	14.7	42.1	0.0	17.9	11.6	2.1
	六浦西地区	225	88.4	49.8	30.7	38.2	10.7	47.1	1.8	15.1	5.3	1.8
	釜利谷地区	269	86.2	51.3	27.9	31.2	12.6	37.9	3.0	17.5	7.8	0.7
	大川地区	44	72.7	43.2	36.4	36.4	22.7	38.6	2.3	22.7	2.3	2.3
	その他	7	57.1	14.3	28.6	14.3	0.0	14.3	0.0	14.3	42.9	0.0
	無回答	31	80.6	45.2	29.0	25.8	9.7	38.7	0.0	16.1	6.5	3.2

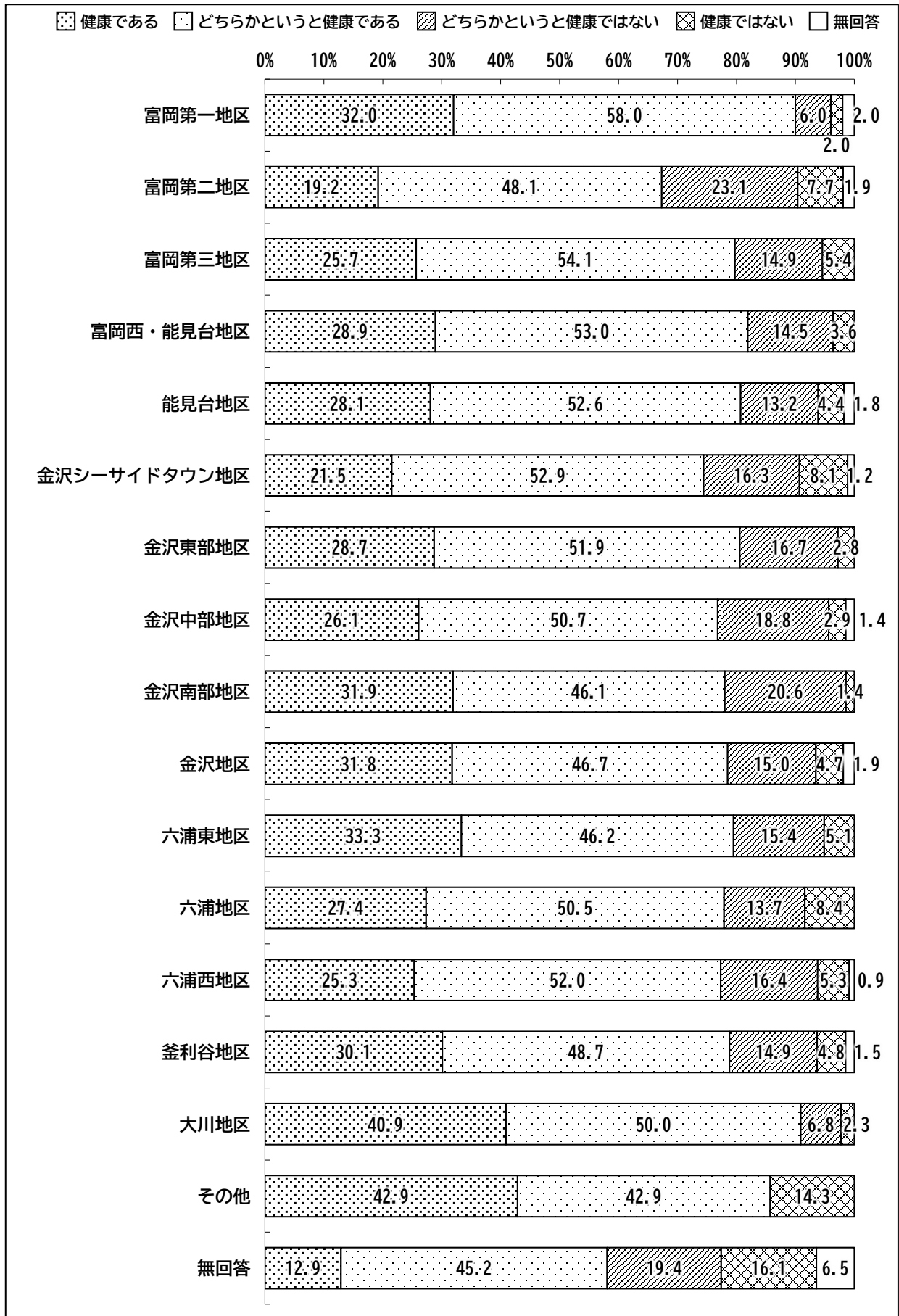


■ 居住地区別(問19地域の担い手として参加するために必要と思われること)

		合計	問19 地域活動の担い手として参加するために必要なこと												(%)		
			きつかけ(親しい人から誘われるなど)	必要な情報の提供	経済的な支援(交通費程度)	空いている時間に活動できる	活動場所	相談窓口	周囲の理解	楽しそうな雰囲気	知識や技術を習得できる講習会・研修会の機会	学校や企業内にボランティア体験の機会がある	ボランティア保険やボランティア休暇の制度	参加したいと思わない	無回答		
		(N)															
全体		1680	51.8	39.0	11.7	34.6	20.1	6.5	10.7	28.0	15.0	6.8	6.2	16.1	3.7		
F8 居住地区	富岡第一地区	50	50.0	46.0	18.0	40.0	24.0	8.0	16.0	20.0	16.0	8.0	6.0	16.0	2.0		
	富岡第二地区	52	65.4	38.5	1.9	40.4	19.2	7.7	17.3	48.1	11.5	7.7	9.6	5.8	1.9		
	富岡第三地区	74	37.8	41.9	12.2	37.8	20.3	6.8	14.9	20.3	14.9	10.8	8.1	18.9	2.7		
	富岡西・能見台地区	83	50.6	44.6	10.8	33.7	12.0	3.6	9.6	27.7	14.5	3.6	4.8	14.5	4.8		
	能見台地区	114	47.4	42.1	12.3	32.5	14.9	4.4	5.3	23.7	17.5	7.0	3.5	15.8	7.0		
	金沢シーサイドタウン地区	172	45.9	43.6	18.6	34.9	26.2	6.4	16.3	28.5	16.3	4.7	9.9	15.7	4.1		
	金沢東地区	108	50.0	38.9	12.0	40.7	20.4	2.8	8.3	29.6	9.3	7.4	7.4	15.7	1.9		
	金沢中部地区	69	58.0	33.3	14.5	31.9	18.8	5.8	15.9	23.2	17.4	5.8	2.9	10.1	4.3		
	金沢南部地区	141	51.1	43.3	9.2	34.0	22.7	8.5	5.0	35.5	17.7	9.9	4.3	17.0	2.8		
	金沢地区	107	61.7	37.4	9.3	30.8	17.8	11.2	12.1	25.2	14.0	9.3	10.3	15.0	3.7		
	六浦東地区	39	61.5	28.2	7.7	25.6	12.8	5.1	10.3	25.6	15.4	10.3	15.4	15.4	2.6		
	六浦地区	95	40.0	29.5	7.4	33.7	16.8	6.3	8.4	22.1	18.9	5.3	7.4	25.3	3.2		
	六浦西地区	225	53.3	36.0	11.6	35.6	22.2	6.7	9.3	31.1	16.9	7.6	4.9	16.9	4.0		
	釜利谷地区	269	56.1	36.8	10.4	34.2	19.3	6.7	10.4	26.0	12.3	4.8	4.5	17.5	3.0		
	大川地区	44	63.6	54.5	18.2	40.9	25.0	6.8	9.1	38.6	11.4	6.8	0.0	4.5	2.3		
	その他	7	28.6	28.6	14.3	28.6	0.0	0.0	14.3	28.6	14.3	14.3	0.0	28.6	0.0		
	無回答		31	41.9	32.3	12.9	19.4	25.8	9.7	12.9	19.4	12.9	0.0	6.5	19.4	12.9	



■ 居住地区別(問20現在の健康状態)



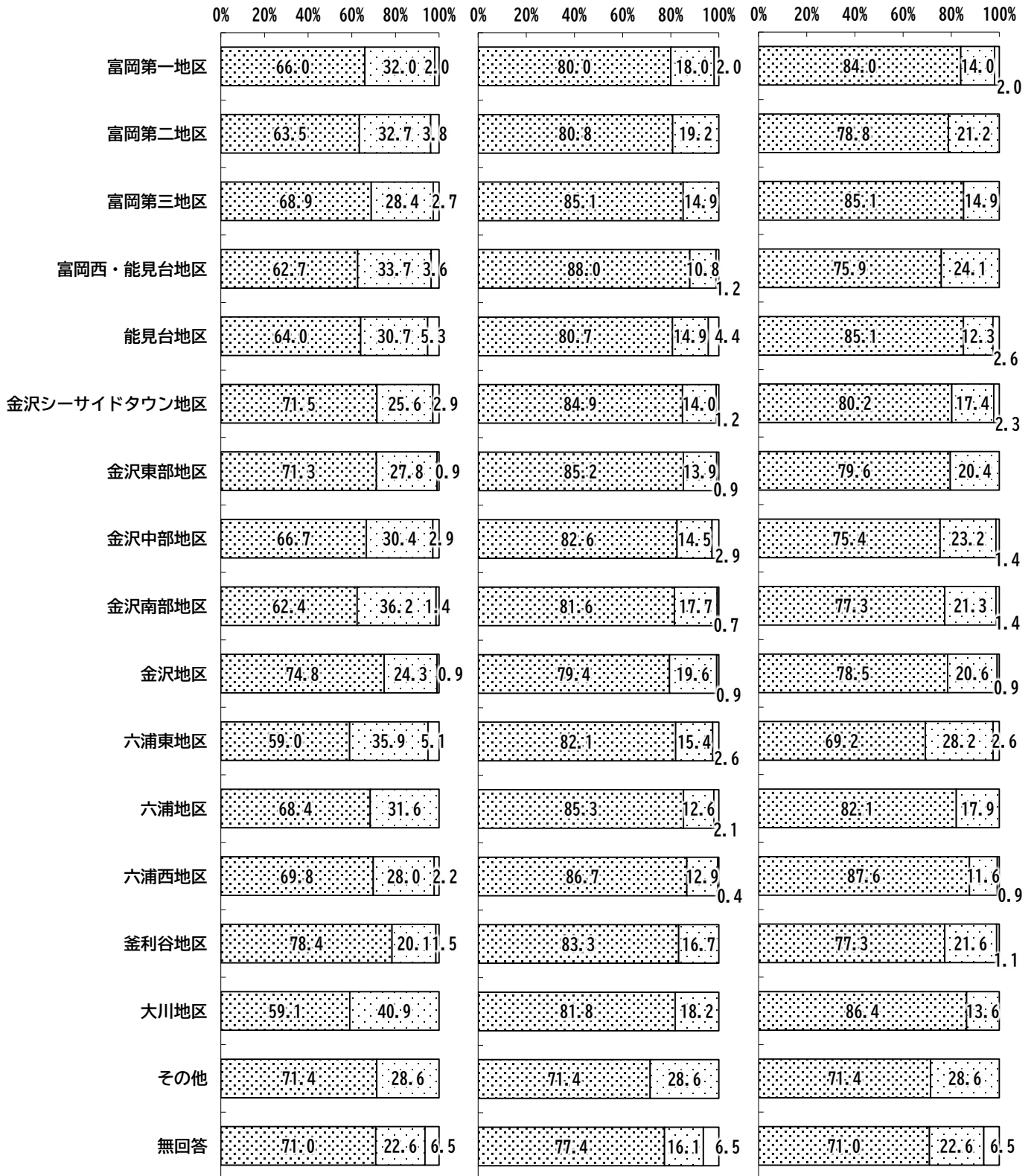
■ 居住地区別(問2 1健康に関する状況)

(1) 意識してからだを動かしたり
運動したりしている

(2) 食事は毎日3食とっている

(3) 食事は主食、主菜、副菜
をそろえて食べている

■ はい □ いいえ □ 無回答



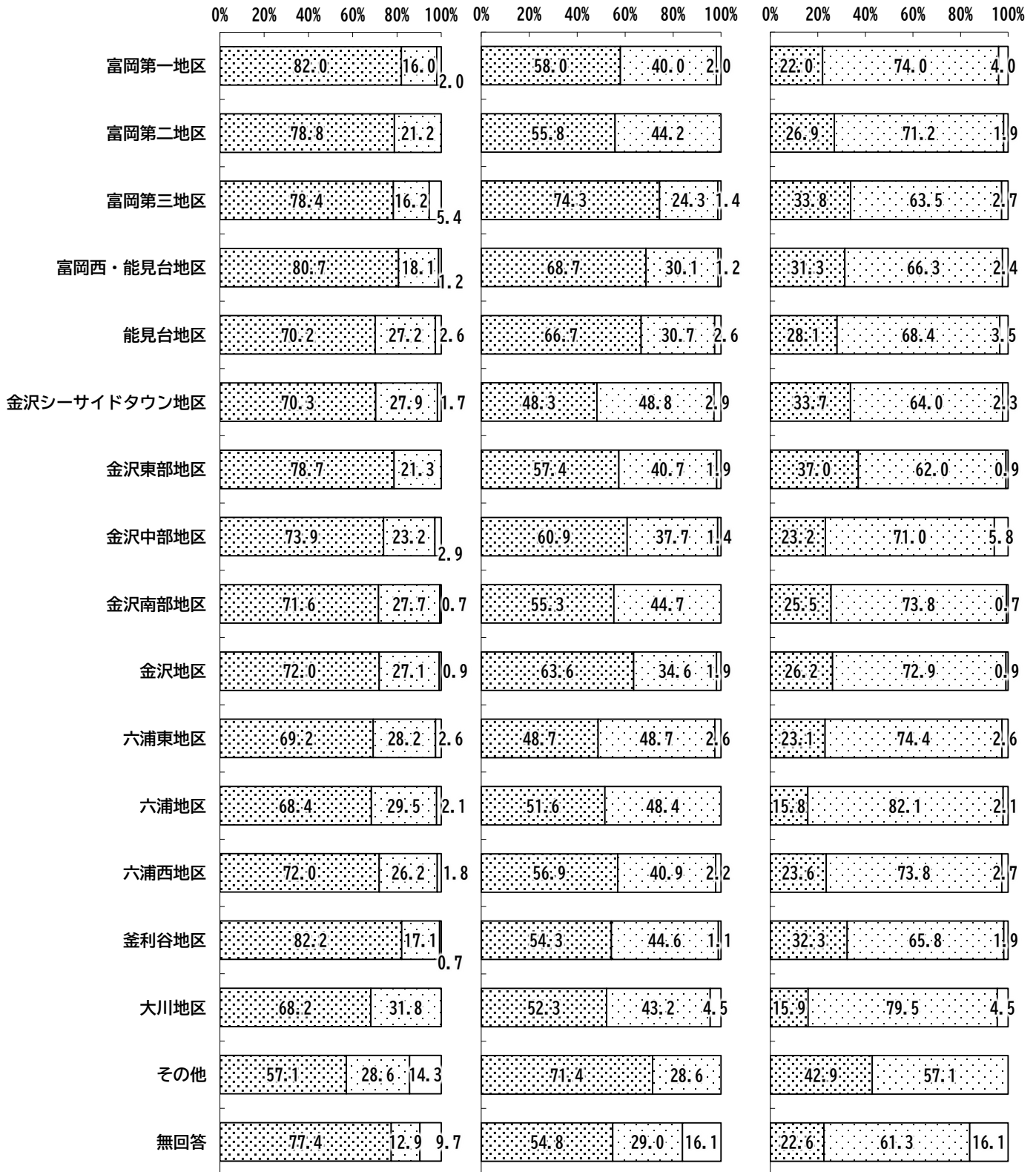
■ 居住地区別(問2 1健康に関する状況)

(4) 歯間ブラシやフロスを使って
歯の手入れをしている

(5) 定期的に歯科検診を受けている

(6) オーラルフレイルという言葉を知っている

■ はい □ いいえ □ 無回答



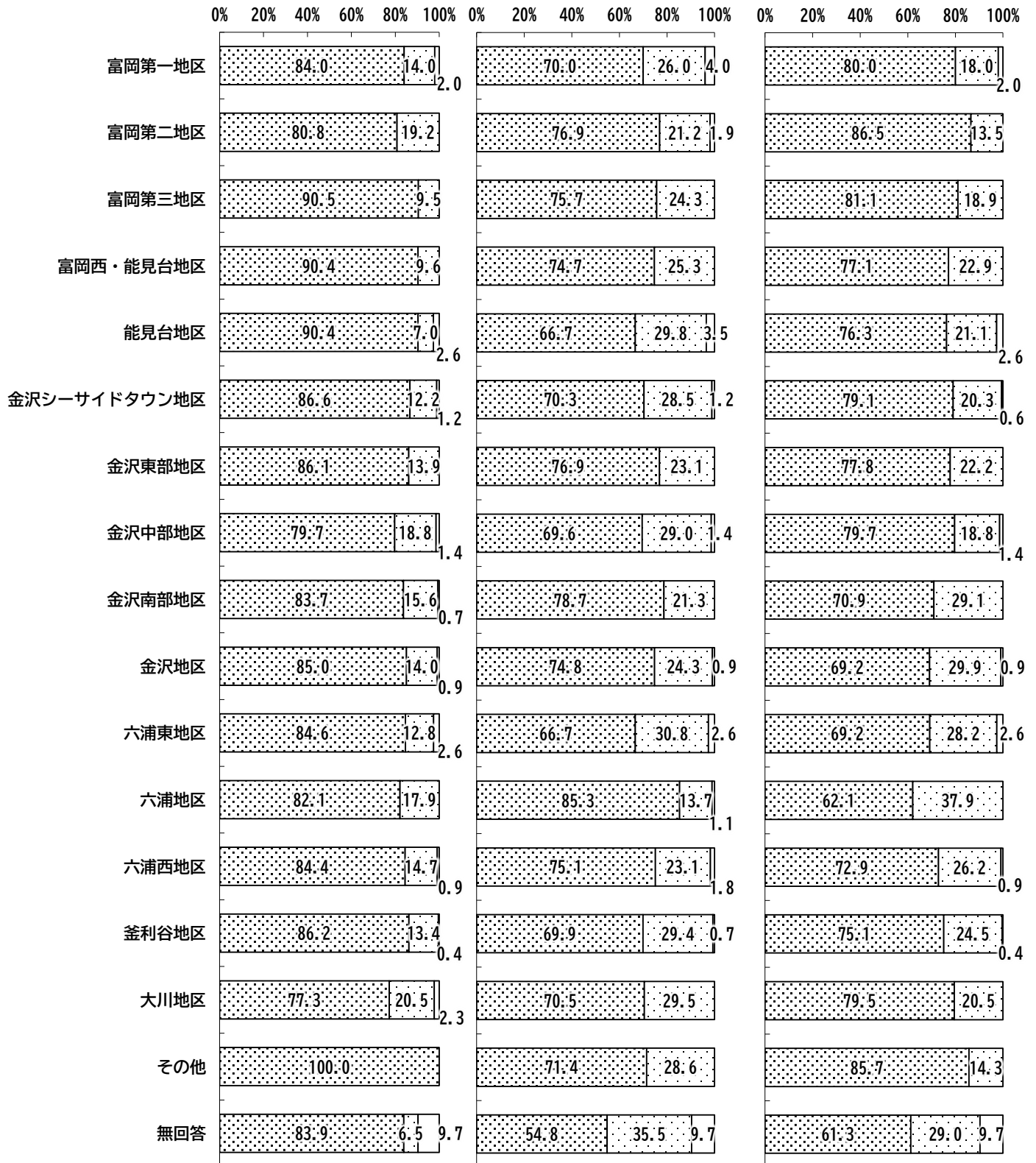
■ 居住地区別(問2 1健康に関する状況)

(7) タバコを吸わない
もしくは禁煙した

(8) 休養や睡眠を十分にとっている

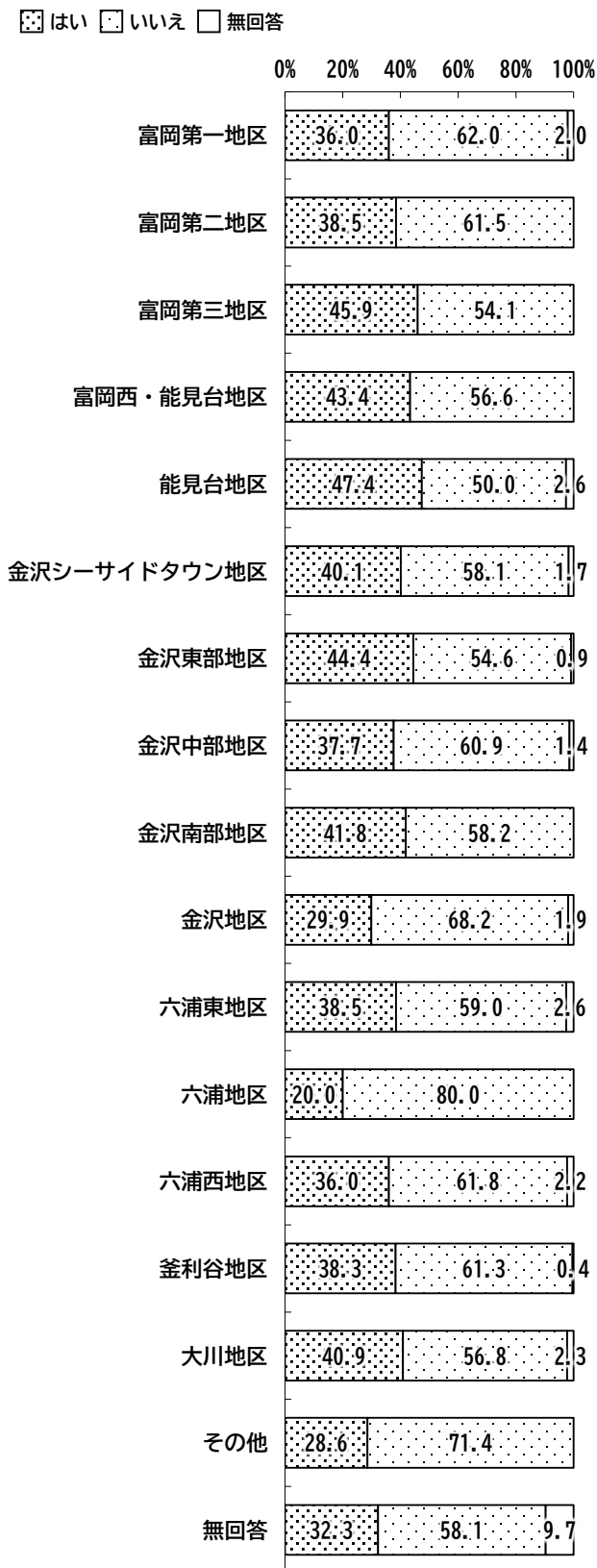
(9) 過去1年間に、健診を受けている

■ はい □ いいえ □ 無回答



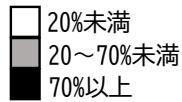
■ 居住地区別(問2 1 健康に関する状況)

(10) 定期的にがん検診を受けている

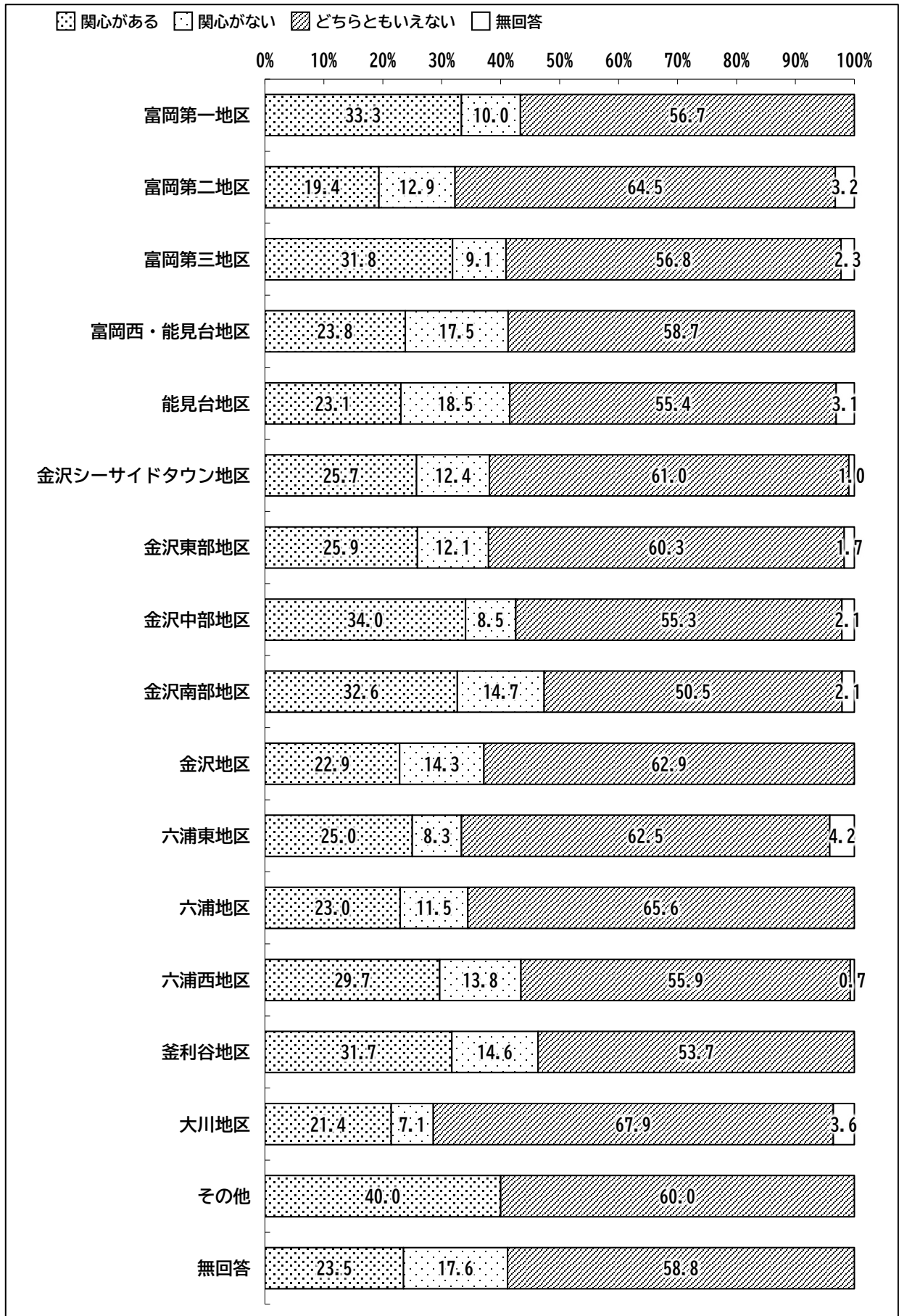


■ 居住地区別(問22 障害者への理解促進の取組の認知度)

		合計 (N)	問22 知っている取り組み					無回答	(%)
			の障害者週間の作品展示(みんなのギャラリー)	物販区役所での障害者施設等による	場「金沢区障害のある方の活動の紹介MAP」の配布	障害者普及・啓発講演会	いずれも知らない		
全体		1680	16.2	27.1	4.5	3.0	62.6	1.8	
F8 居住地区	富岡第一地区	50	14.0	28.0	2.0	2.0	60.0	4.0	
	富岡第二地区	52	21.2	30.8	1.9	5.8	59.6	0.0	
	富岡第三地区	74	20.3	28.4	6.8	4.1	59.5	1.4	
	富岡西・能見台地区	83	4.8	16.9	3.6	1.2	75.9	0.0	
	能見台地区	114	21.1	28.1	1.8	3.5	57.0	3.5	
	金沢シーサイドタウン地区	172	18.0	27.3	5.8	4.1	61.0	0.6	
	金沢東部地区	108	16.7	32.4	9.3	5.6	53.7	1.9	
	金沢中部地区	69	5.8	27.5	0.0	0.0	68.1	2.9	
	金沢南部地区	141	14.9	27.0	7.1	2.1	67.4	1.4	
	金沢地区	107	16.8	30.8	3.7	0.9	65.4	0.9	
	六浦東地区	39	23.1	30.8	2.6	0.0	61.5	0.0	
	六浦地区	95	14.7	25.3	3.2	4.2	64.2	1.1	
	六浦西地区	225	17.3	25.8	6.2	3.1	64.4	1.8	
	釜利谷地区	269	15.6	26.0	2.2	2.2	61.0	1.5	
	大川地区	44	18.2	29.5	9.1	6.8	63.6	2.3	
	その他	7	0.0	28.6	0.0	0.0	71.4	0.0	
	無回答	31	22.6	22.6	6.5	6.5	54.8	16.1	

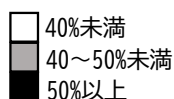


■ 居住地区別(問2 3 障害者への理解促進の取組の関心)



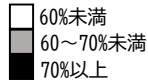
■ 居住地区別(問24 障害者への理解促進のための普及・啓発の取組)

		合計 (N)	問24 障害者への理解促進のための普及・啓発に どのような取り組みがあるとよいか (%)							無回答
			ポ ス タ ー	動 画	リ ー フ レ ッ ト	障 害 者 の 作 品 展 示	障 害 者 施 設 等 に よ る 物 販	講 座 ・ 講 演 会	L I N S (T w i t t e r 、 E t c	
全体		1680	39.7	16.9	17.1	26.8	29.1	20.0	28.8	7.3
F8 居住地区	富岡第一地区	50	44.0	12.0	28.0	30.0	24.0	22.0	30.0	6.0
	富岡第二地区	52	38.5	17.3	23.1	23.1	26.9	21.2	34.6	5.8
	富岡第三地区	74	44.6	16.2	16.2	31.1	36.5	20.3	25.7	6.8
	富岡西・能見台地区	83	28.9	13.3	16.9	10.8	25.3	19.3	30.1	9.6
	能見台地区	114	37.7	14.0	16.7	21.1	24.6	17.5	26.3	11.4
	金沢シーサイドタウン地区	172	45.9	13.4	16.9	26.7	30.8	19.2	26.7	5.2
	金沢東部地区	108	41.7	20.4	21.3	31.5	37.0	22.2	35.2	4.6
	金沢中部地区	69	36.2	21.7	27.5	30.4	29.0	18.8	31.9	5.8
	金沢南部地区	141	37.6	19.9	14.9	33.3	27.7	21.3	29.1	6.4
	金沢地区	107	51.4	17.8	15.0	26.2	24.3	16.8	34.6	5.6
	六浦東地区	39	48.7	10.3	17.9	20.5	17.9	20.5	25.6	7.7
	六浦地区	95	34.7	22.1	11.6	34.7	34.7	17.9	23.2	5.3
	六浦西地区	225	38.7	18.2	16.4	23.6	27.6	24.9	25.8	9.8
	釜利谷地区	269	34.9	16.0	15.2	24.9	29.7	19.0	30.5	6.3
	大川地区	44	43.2	18.2	15.9	36.4	38.6	15.9	31.8	6.8
	その他	7	42.9	14.3	14.3	28.6	42.9	14.3	42.9	0.0
	無回答	31	41.9	16.1	12.9	41.9	22.6	16.1	12.9	25.8



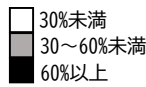
■ 居住地区別(問25子育てで大切なもの)

		合計 (N)	問25 子どもを育てるうえで大切だと思うこと (%)										
			身近な相談相手や場所	外遊びの場所やイベント	子育てに関する情報	子育ての仲間	「横浜子育てサポートシステム」など社会的支援	地域の子育てへの理解	親の心のゆとり	親の時間の余裕	家族の健康	経済基盤	無回答
全体		1680	63.9	51.0	41.7	54.0	28.9	40.1	67.1	53.2	57.3	61.7	3.1
F8 居住地区	富岡第一地区	50	74.0	56.0	46.0	68.0	32.0	42.0	66.0	48.0	62.0	52.0	0.0
	富岡第二地区	52	67.3	55.8	36.5	57.7	28.8	42.3	73.1	50.0	51.9	51.9	3.8
	富岡第三地区	74	54.1	54.1	39.2	44.6	18.9	44.6	71.6	55.4	67.6	62.2	6.8
	富岡西・能見台地区	83	51.8	57.8	44.6	49.4	27.7	39.8	63.9	54.2	57.8	66.3	4.8
	能見台地区	114	57.9	42.1	39.5	46.5	26.3	38.6	60.5	58.8	50.9	57.0	5.3
	金沢シーサイドタウン地区	172	66.3	53.5	43.0	49.4	30.8	45.3	72.7	55.8	59.9	62.2	1.2
	金沢東部地区	108	75.0	52.8	43.5	57.4	35.2	50.9	69.4	58.3	63.0	69.4	0.0
	金沢中部地区	69	66.7	47.8	44.9	59.4	40.6	43.5	63.8	44.9	56.5	65.2	4.3
	金沢南部地区	141	60.3	49.6	41.8	54.6	30.5	36.9	65.2	51.8	51.1	62.4	4.3
	金沢地区	107	60.7	51.4	44.9	59.8	29.0	44.9	71.0	54.2	60.7	67.3	1.9
	六浦東地区	39	59.0	33.3	48.7	64.1	28.2	30.8	71.8	51.3	53.8	56.4	2.6
	六浦地区	95	67.4	51.6	41.1	50.5	29.5	38.9	63.2	54.7	61.1	64.2	0.0
	六浦西地区	225	66.2	47.1	36.4	52.9	27.6	34.7	67.1	51.6	57.8	61.8	2.7
	釜利谷地区	269	65.8	56.9	45.0	57.2	26.8	39.8	67.7	54.3	55.8	61.3	2.2
	大川地区	44	70.5	52.3	40.9	63.6	25.0	29.5	63.6	54.5	52.3	61.4	2.3
	その他	7	42.9	71.4	14.3	42.9	14.3	42.9	57.1	57.1	42.9	71.4	0.0
	無回答	31	45.2	25.8	29.0	35.5	29.0	22.6	51.6	25.8	51.6	38.7	25.8



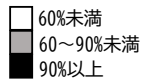
■ 居住地区別(問26子育てへの協力)

		合計	問26 地域での子育てでどのような協力ができるか										
			声かけ	相談相手や話し相手になる	近所の子どもの見守り	近所の子どもの一時的な預かり	親子で集える交流の場づくり	保育施設でのボランティア	放課後キッズクラブ・児童クラブのスタッフ(ボランティア含む)	何ができるかわからないが、ボランティアには興味がある	協力できそうにない	わからない	無回答
		(N)											
	全体	1680	51.3	22.7	35.2	6.5	7.6	7.7	7.3	21.0	10.4	14.2	2.3
F8 居住地区	富岡第一地区	50	50.0	30.0	30.0	12.0	10.0	6.0	10.0	20.0	8.0	16.0	0.0
	富岡第二地区	52	61.5	26.9	40.4	7.7	19.2	3.8	9.6	28.8	7.7	9.6	3.8
	富岡第三地区	74	54.1	17.6	36.5	4.1	5.4	9.5	12.2	21.6	10.8	9.5	4.1
	富岡西・能見台地区	83	48.2	30.1	36.1	9.6	7.2	10.8	12.0	18.1	12.0	12.0	1.2
	能見台地区	114	47.4	21.9	31.6	6.1	8.8	8.8	9.6	14.9	12.3	14.0	4.4
	金沢シーサイドタウン地区	172	52.9	18.6	30.8	6.4	7.6	9.9	6.4	22.7	14.5	15.7	0.6
	金沢東部地区	108	57.4	17.6	37.0	5.6	4.6	7.4	4.6	24.1	7.4	16.7	0.0
	金沢中部地区	69	44.9	18.8	24.6	4.3	8.7	7.2	8.7	20.3	13.0	21.7	2.9
	金沢南部地区	141	43.3	21.3	38.3	7.8	9.9	6.4	5.0	24.1	6.4	15.6	3.5
	金沢地区	107	49.5	28.0	34.6	7.5	9.3	10.3	7.5	22.4	9.3	21.5	1.9
	六浦東地区	39	53.8	20.5	30.8	2.6	5.1	5.1	5.1	25.6	10.3	10.3	2.6
	六浦地区	95	46.3	25.3	35.8	3.2	8.4	9.5	8.4	14.7	8.4	24.2	1.1
	六浦西地区	225	56.4	21.8	36.0	6.2	6.7	7.1	4.4	23.6	12.0	7.1	1.3
	釜利谷地区	269	53.5	25.7	38.7	7.8	5.6	5.6	7.4	17.5	9.7	11.9	1.9
	大川地区	44	45.5	22.7	43.2	2.3	9.1	9.1	9.1	25.0	11.4	13.6	2.3
	その他	7	42.9	14.3	71.4	0.0	14.3	0.0	14.3	14.3	14.3	14.3	0.0
		無回答	31	41.9	12.9	19.4	6.5	0.0	9.7	3.2	22.6	6.5	16.1



■ 居住地区別(問27ごみの分別、食品ロス、プラスチックごみの抑制。分別・リサイクルについて)

		合計	問27 ごみの分別、食品ロス、プラスチックごみの抑制。分別・リサイクルについて気を付けていること (%)													
			積極的に再生品や中古品を購入している	食品残さ(食ベ残しや調理くず)が少なくなるように工夫している	生ごみは、十分に水分を切つてから捨てている	電気式生ごみ処理機や生ごみコンポスト容器などを使用し、生ごみをたい肥化している	買い物には、マイバッグ(買い物袋)を持参している	割り箸を断り、マイ箸を使用している	マイボトル(水筒)やマイカップを使用し、飲料容器や紙コップの利用を減らしている	余分に物を買わないようにしている	使い捨て商品よりも、詰め替え商品を選んでいる	過剰包装は断るようにしている	特に何もしていない	無回答		
		(N)														
全体		1680	11.8	60.1	57.3	3.9	87.5	27.4	42.5	45.9	60.5	38.6	2.1	1.0		
F8 居住地区	富岡第一地区	50	18.0	76.0	48.0	8.0	88.0	32.0	44.0	46.0	58.0	48.0	0.0	0.0		
	富岡第二地区	52	9.6	61.5	61.5	1.9	80.8	32.7	48.1	32.7	53.8	38.5	1.9	1.9		
	富岡第三地区	74	10.8	62.2	63.5	4.1	86.5	24.3	39.2	50.0	60.8	37.8	4.1	4.1		
	富岡西・能見台地区	83	9.6	67.5	54.2	2.4	91.6	22.9	47.0	47.0	63.9	33.7	1.2	0.0		
	能見台地区	114	8.8	51.8	47.4	3.5	87.7	27.2	45.6	37.7	56.1	41.2	1.8	1.8		
	金沢シーサイドタウン地区	172	15.1	59.3	65.7	2.9	94.2	30.2	51.2	52.3	64.5	37.8	0.0	0.0		
	金沢東部地区	108	16.7	63.9	61.1	3.7	87.0	33.3	44.4	53.7	73.1	45.4	0.9	0.0		
	金沢中部地区	69	20.3	65.2	56.5	1.4	85.5	18.8	47.8	53.6	62.3	33.3	1.4	1.4		
	金沢南部地区	141	10.6	57.4	52.5	1.4	80.9	28.4	39.0	46.8	61.7	44.0	3.5	0.7		
	金沢地区	107	12.1	60.7	51.4	3.7	85.0	28.0	36.4	47.7	58.9	43.0	4.7	0.9		
	六浦東地区	39	7.7	53.8	61.5	5.1	82.1	15.4	38.5	53.8	48.7	33.3	5.1	0.0		
	六浦地区	95	14.7	56.8	56.8	2.1	84.2	21.1	37.9	44.2	62.1	35.8	2.1	1.1		
	六浦西地区	225	11.1	62.7	61.3	3.1	92.9	30.7	41.8	46.7	65.8	39.6	2.7	0.4		
	釜利谷地区	269	8.2	56.9	58.0	5.2	87.7	27.9	42.8	40.5	54.6	33.8	1.1	0.0		
	大川地区	44	13.6	65.9	50.0	15.9	86.4	31.8	36.4	43.2	59.1	34.1	2.3	2.3		
	その他	7	28.6	42.9	42.9	0.0	71.4	0.0	14.3	28.6	28.6	42.9	14.3	0.0		
	無回答		31	3.2	51.6	54.8	12.9	77.4	16.1	22.6	38.7	45.2	38.7	3.2	16.1	



【調査票】

令和5年度 金沢区区民意識調査

日頃より、金沢区政の推進にご協力をいただきありがとうございます。

このたび、区民の皆さまの生活環境への意識や日常生活、区に取り組んでほしいことなどを把握し、今後の区政運営に役立てることを目的に、アンケート調査を実施させていただくことといたしました。今回の調査を実施するにあたり、区内にお住まいの18歳以上の方、3,000人を住民基本台帳から無作為に選ばせていただいております。

つきましては、お忙しいところ誠に恐縮ですが、本調査の趣旨をご理解いただき、アンケート調査にご協力くださいますようお願い申し上げます。

金沢区長 永井 京子



調査票のご回答にあたって

郵送による回答又はインターネット回答のいずれか1つの方法によりご回答ください。

1 郵送回答

アンケート調査票にご記入後、調査票のみ同封の封筒に入れ、郵便にてご返送ください。(切手は不要です。) ご返送の際は、氏名や住所のご記入は不要です。

2 インターネット回答

下記URLより、横浜市電子申請・届出サービスにアクセスし、ご回答ください。

金沢区ウェブサイト「令和5年度金沢区区民意識調査」
<https://www.city.yokohama.lg.jp/kanazawa/kusei/tokei/ishiki/kumin-survey05.html>
(区ウェブサイト「トピックス」内の「区民意識調査」からもアクセス可)



なお、インターネット回答の場合は、右枠に記載されている整理番号の入力が必要です。

整理番号は、1人が複数回答することを避けるためのものであり、整理番号から個人が特定されることはありません。

整理番号

回答期限 **令和5年6月12日(月)** まで

郵便ポストに投函又はインターネット回答をお願いいたします。

- ・アンケート調査票は統計的に処理しますので、個人が特定されることはありません。
- ・調査結果は、金沢区のウェブサイト等で公表します。

【この調査に関するお問い合わせ】

金沢区役所 区政推進課 企画調整係

電話:045-788-7727

E-mail:kz-kusei@city.yokohama.jp

こちらの引換券を金沢区役所広報相談係(1階101窓口)までお持ち込み頂くと金沢区広報キャラクター「ほたんちゃん」シールをもれなくプレゼント!



見本
ほたんちゃん
シール引換券
R0509 区民意識調査

GREEN
EXPO 2027



詳細はこちら

お住まいの地域や日常生活についておたずねします

問1 あなたが、今のお住まいの場所を選ばれた理由は何ですか。(〇はいくつでも)

1 家から最寄駅までの交通の便	2 最寄駅から通勤・通学先までの交通の便	3 自然環境
4 教育環境	5 住宅地そのものの環境	6 買い物の便
7 福祉・医療施設の便	8 生まれたときから住んでいる	9 家庭の事情
10 その他		

問2 あなたが、お住まいの場所から最寄駅までの交通機関は何ですか。(〇は1つ)
また、お住まいの場所から最寄駅までは何分くらいかかりますか。

1 徒歩	2 自転車	3 バイク	分
4 自家用車	5 バス	6 その他	

問3 あなたは、これからも今のお住まいの場所に住み続けるお気持ちですか。(〇は1つ)

1 住み続ける	2 たぶん住み続ける	3 たぶん移転する
4 移転する	5 わからない	

問4 あなたは、今のご自身の生活や身近な地域の暮らしやすさについてどのようにお考えですか。

次の1～7の項目それぞれについて、「1 そう思う」から「4 そう思わない」までの中から1つを選び、〇をつけてください。

	そう思う	どちらかといふと そう思う	どちらかといふと そう思わない	そう思わない
(1) 総合的に暮らしやすい	1	2	3	4
(2) 子育てがしやすい	1	2	3	4
(3) 高齢者が暮らしやすい	1	2	3	4
(4) 障害児・障害者が暮らしやすい	1	2	3	4
(5) 健康づくりに取り組みやすい	1	2	3	4
(6) ボランティア活動に取り組みやすい	1	2	3	4
(7) 地域の防犯や防災に取り組みやすい	1	2	3	4

問5 あなたは、近頃、ご自分やご家族の生活のことで心配ごとや困っていることがありますか。

次の1～9のそれぞれの項目について、「1 困っていない」から「4困っている」までの中から1つを選び、○を付けてください。

	な い 困 っ て い	な い 困 っ て い と い う と ど ち ら か	る 困 っ て い と い う と ど ち ら か	る 困 っ て い
(1) 自分の病気や健康のこと	1	2	3	4
(2) 家族の健康や介護	1	2	3	4
(3) 外出時の移動手段	1	2	3	4
(4) 近隣との人間関係	1	2	3	4
(5) 生活費のこと	1	2	3	4
(6) 地震や災害のこと	1	2	3	4
(7) 子どもの保育や教育のこと	1	2	3	4
(8) 犯罪や防犯のこと	1	2	3	4
(9) 日常の買い物の便	1	2	3	4

問6 あなたが、日常生活を送っているなかで、行政に特に力を入れてほしいと思う施策は何ですか。

左の欄から上位3つを選んで右の該当する欄に記入してください。

- | |
|--|
| <ul style="list-style-type: none"> 1 防災・災害対策 2 防犯対策 3 交通安全対策 4 幹線道路や身近な道路の整備 5 駐輪場整備や放置自転車等対策 6 緑の保全や公園の整備 7 史跡や歴史的建造物の保全 8 高齢者や障害者が安心して暮らすためのサービス 9 子どもを安心して産み育てるためのサービス 10 健康で元気に生活するためのサービス 11 市民活動を行うための施設や情報提供 12 スポーツを行うための施設や情報提供 13 文化・芸術活動を行うための施設や情報提供 14 ごみの減量化対策や収集 15 地球温暖化の対策 16 ペットの正しい飼い方や飼い主のマナーの普及啓発 17 食中毒対策等の食の安全 |
|--|

第1位

第2位

第3位

問7 地域で行われている次の1～15の活動への参加状況について、当てはまるものに○をつけてください。

	(参加したことが ある)	(参加したことが ない)
(1) 祭りや運動会などのイベント	1	2
(2) 交通安全や防犯に関する活動	1	2
(3) 環境美化等のまちづくりに関する活動	1	2
(4) 高齢者の支援に関する活動(話し相手、見守り、サロン、配食など)	1	2
(5) 健康づくりの活動(ウォーキングや体操)	1	2
(6) 趣味の会などの文化的活動	1	2
(7) 乳幼児の交流の機会(サロン、サークル、ひろばなど)	1	2
(8) 子育てを支援する活動(子育てサポートシステム、プレイパークなど)	1	2
(9) 小・中学生の居場所づくりや交流の機会	1	2
(10) 障害児・障害者の支援や交流の機会(放課後の居場所づくりや夏休み中のイベントなど)	1	2
(11) 外国人との交流の機会(郷土料理の紹介など)	1	2
(12) 住民同士のちょっとした助け合い(物の貸し借り、雪かき、買い物など)	1	2
(13) 自治会・町内会での助け合い(災害時の避難支援、手伝いが必要な人の把握など)	1	2
(14) 「食」を通じた地域の集まり(子ども食堂、ふれあい食堂など)	1	2
(15) ボランティア講座	1	2


金沢区内の諸情報についておたずねします

問8 あなたは、普段区内のさまざまな情報(区からのお知らせ、地域のイベント、公共機関の情報等)をどのように収集していますか。(○はいくつでも)

1 広報よこはま金沢区版	2 区HP	3 魅力発信ポータルサイト「カナスタ」
4 Twitter	5 LINE	6 Instagram
7 新聞・地域情報誌	8 テレビ・ラジオ	9 一般のウェブサイト
10 回覧板	11 掲示板	12 保育園・幼稚園・学校
13 家族・友人	14 区役所窓口、区民活動支援センター(ゆめかもん)	
15 地区センター・コミュニティハウス・地域ケアプラザ	16 収集していない	

問9 あなたは、金沢区幸せお届け大使「ぼたんちゃん」をどこでご覧になりましたか。(〇はいくつでも)
(※この調査でご覧になった事は除く)

1 広報よこはま金沢区版	2 区HP	3 Twitter
4 Instagram	5 ぼたんちゃんシール	6 ぼたんちゃんグッズ(シールを除く)
7 ぬりえ	8 イベント	9 区役所窓口
10 その他	11 知らない、見たことがない	



金沢区幸せお届け大使ぼたんちゃん

問10 あなたは、金沢区臨海部にある産業団地「LINKAI 横浜金沢」をどの程度知っていますか。
(〇は1つ)

1 地域の取組や企業(事業内容)を知っている
2 地域の取組を知っている
3 地域の名称を知っている
4 全く知らない


防災についておたずねします

問11 あなたが、最も心配な災害は何ですか。(〇は1つ)

1 震災	2 風水害	3 その他
------	-------	-------

問12 次に挙げる震災時における避難場所・避難所について、場所や役割を知っているものを選択してください。(〇はいくつでも)

1 地域防災拠点	2 いっとき避難場所	3 広域避難場所
4 福祉避難所	5 津波避難施設	6 いずれも知らない



[避難場所・避難所に関する情報はこちら](#)

問13 あなたは、風水害の防災気象情報、避難情報をどのような方法で情報収集していますか。
(〇はいくつでも)

1 テレビ・ラジオ	2 パソコン	3 スマートフォン
4 横浜市防災情報Eメール	5 その他	6 何も情報収集していない

問14 あなたや、あなたのご家庭では、災害に備えてどのような対策をしていますか。

(○はいくつでも)

【震災への対策(火災含む)】

- | | |
|--|-----------------------|
| 1 自分の家を揺れや火に強い構造にしている | 2 消火器や消火スプレーなどを備えている |
| 3 窓ガラスに飛散防止フィルムを貼り付けている | |
| 4 カーテンなどの日用品を燃えにくいものになっている | |
| 5 転倒するおそれのあるタンスや食器棚等の家具類を固定(転倒防止)している | |

【風水害への対策】

- | | |
|----------------------------------|------------------------|
| 6 雨水ます等が詰まらないよう、定期的に掃除している | 7 屋根や窓周りの暴風対策や補強をしている |
| 8 気象情報についてこまめに確認している | 9 土のうの準備をしている |
| 10 あらかじめマイタイムライン(避難行動計画)を作成している | |

【災害への対策(共通事項)】

- | | |
|------------------------------------|-----------------------|
| 11 水、食料などを備蓄している | 12 ラジオ、懐中電灯などを準備している |
| 13 トイレパックを備蓄している | 14 いつも風呂に水をためおきしている |
| 15 日用品(医薬品、おむつ等)をすぐ持ち出せるように準備している | |
| 16 感染症用品(マスクなど)をすぐに持ち出せるように準備している | |
| 17 家族との連絡方法を決めている | 18 避難する場所を決めている |
| 19 避難場所への避難経路を確認している | 20 自宅周辺の危険箇所を確認している |
| 21 いざという時に隣近所で助け合える関係をつくっている | |
| 22 地域の防災訓練に参加している | |
| 23 ペット同行避難時のための準備(しつけや必要物品)をしている | |
| 24 その他 | 25 特に何もしていない |

金沢ささえあいプランについておたずねします

問15 あなたは、金沢区地域福祉保健計画「金沢ささえあいプラン」を知っていますか。(○は1つ)

- 1 計画の内容(全部または一部)を知っている
- 2 計画があることは知っている(聞いたことがある)
- 3 計画自体を知らない



プランの詳細はこちら

問16 「金沢ささえあいプラン」で目指している次の1～7の姿に対して、あなたの住んでいる身近なまちについてどのように感じますか。「1できている」から「4できていない」までの中から1つを選び、○をつけてください。

	できている	どちらかというくらい	どちらかというくらい	できていない
(1) 様々な人が楽しく交流できる機会が増え、地域の顔見知りが増えている	1	2	3	4
(2) 年齢、性別、障害、国籍等、様々な立場・背景のある方や生活に困りごとを抱えている方がいることへの理解が進んでいる	1	2	3	4
(3) 日常生活の中で多様な見守りや助けあいの仕組みが推進されている	1	2	3	4
(4) 地域活動やボランティア活動に興味がある人が増えている	1	2	3	4
(5) 多くの住民がそれぞれにできることに取り組み地域で活躍できる場や活動を支援する仕組みができています	1	2	3	4
(6) 様々な媒体や機会を通じて健康づくりに役立つ情報が提供されている	1	2	3	4
(7) つながりの中で楽しく取り組むことができる地域の健康づくりの場や機会が充実している	1	2	3	4

問17 地域のつながりについて伺います。あなたは、困った時に隣近所の人から助けられると思いますか。
(○は1つ)

1 そう思う	2 どちらかというくらい	3 どちらかというくらい
4 そう思わない		

問18 地域で「顔見知りの関係」を築いていくために、あなたが、取り組めると思うことは何ですか。
(○はいくつでも)

1 近所での挨拶・声掛け	2 近所での普段からの付き合い	3 祭りなど行事への参加
4 自治会町内会活動への参加(防犯や美化活動など)		5 趣味を通じてのグループづくり
6 まちに感心を持つこと(回覧板や掲示板を見る)		7 活動を展開するリーダー
8 地域活動のちょっとした手伝い(空いた時間での活動など)		9 特になし

問19 あなたが、地域の活動(自治会町内会、ボランティア、支え合い活動)の担い手として参加するために必要と思われることは何ですか。(〇はいくつでも)

1 きっかけ(親しい人から誘われるなど)	2 必要な情報の提供
3 経済的な支援(交通費程度)	4 空いている時間に活動できる
5 活動場所	6 相談窓口
7 周囲の理解	8 楽しそうな雰囲気
9 知識や技術を習得できる講習会・研修会の機会	10 学校や企業内にボランティア体験の機会がある
11 ボランティア保険やボランティア休暇の制度	12 参加したいと思わない

健康づくりについておたずねします

問20 あなたの現在の健康状態はいかがですか。(〇は1つ)

1 健康である	2 どちらかという健康である	3 どちらかという健康ではない
4 健康ではない		

問21 健康に関する以下の項目について、それぞれ「はい」か「いいえ」に〇をつけてください。

(1) 意識してからだを動かしたり運動したりしている	はい	いいえ
(2) 食事は毎日3食とっている	はい	いいえ
(3) 食事は主食(ごはん類)、主菜(肉・魚・卵・大豆類)、副菜(野菜類)をそろえて食べている	はい	いいえ
(4) 歯間ブラシやフロスを使って歯の手入れをしている	はい	いいえ
(5) 定期的に歯科検診(治療は除く)を受けている	はい	いいえ
(6) オーラルフレイルという言葉を知っている	はい	いいえ
(7) タバコを吸わない もしくは禁煙した	はい	いいえ
(8) 休養や睡眠を十分にとっている	はい	いいえ
(9) 過去1年間に、健診(健康診断や人間ドック)を受けている	はい	いいえ
(10) 定期的ながん検診を受けている	はい	いいえ

障害者への理解促進についておたずねします

問22 金沢区では障害者への理解促進のため次のような取組を行っています。あなたが、知っている取組はありますか。(〇はいくつでも)

1 障害者週間の作品展示(みんなのギャラリー)	2 区役所での障害者施設等による物販
3 「金沢区障害のある方の活動の場紹介MAP」の配布	4 障害者普及・啓発講演会
5 いずれも知らない	

問23 問22で「5 いずれも知らない」と回答した方に質問です。あなたは、障害者への理解促進の取組に関心がありますか。(○は1つ)

- | | | |
|---------|---------|-------------|
| 1 関心がある | 2 関心がない | 3 どちらともいえない |
|---------|---------|-------------|

問24 あなたは、障害者への理解促進のための普及・啓発にどのような取組があるとよいと思いますか。(○はいくつでも)

- | | | |
|----------------------|---------------|----------|
| 1 ポスター | 2 動画 | 3 リーフレット |
| 4 障害者の作品展示 | 5 障害者施設等による物販 | 6 講座・講演会 |
| 7 SNS(Twitter、LINE等) | | |

子育てについておたずねします

問25 あなたが、子どもを育てる上で大切だと思うことは何ですか。子育て経験の有無にかかわらずお答えください。(○はいくつでも)

- | | | |
|--------------|--------------------------|-------------|
| 1 身近な相談相手や場所 | 2 外遊びの場所やイベント | 3 子育てに関する情報 |
| 4 子育ての仲間 | 5 「横浜子育てサポートシステム」など社会的支援 | |
| 6 地域の子育てへの理解 | 7 親の心のゆとり | 8 親の時間の余裕 |
| 9 家族の健康 | 10 経済基盤 | |

問26 あなたは、地域で子育てしている方に対して、どのような協力ができそうだと思いますか。(○はいくつでも)

- | | | |
|----------------------------------|-----------------|----------------|
| 1 声かけ | 2 相談相手や話し相手になる | 3 近所の子どもの見守り |
| 4 近所の子どもの一時的な預かり | 5 親子で集える交流の場づくり | 6 保育施設でのボランティア |
| 7 放課後キッズクラブ・児童クラブのスタッフ(ボランティア含む) | | |
| 8 何ができるかわからないが、ボランティアには興味がある | | |
| 9 協力できそうにない | 10 わからない | |

問27 あなたのご家庭では、ごみの分別、食品ロスの削減、プラスチックごみの発生抑制や分別・リサイクルについて、気をつけていることはありますか。(○はいくつでも)

- | |
|---|
| 1 積極的に再生品や中古品を購入している |
| 2 食品残さ(食べ残しや調理くず)が少なくなるように工夫している |
| 3 生ごみは、十分に水分を切ってから捨てている |
| 4 電気式生ごみ処理機や生ごみコンポスト容器などを使用し、生ごみをたい肥化している |
| 5 買い物には、マイバッグ(買い物袋)を持参している |
| 6 割り箸を断り、マイ箸を使用している |
| 7 マイボトル(水筒)やマイカップを使用し、飲料容器や紙コップの利用を減らしている |
| 8 余分に物を買わないようにしている |
| 9 使い捨て商品よりも、詰め替え商品を選んでる |
| 10 過剰包装は断るようになっている |
| 11 特に何もしていない |

最後に、あなたご自身のことについておたずねします

F1 あなたの性別(○は1つ)

- | | | |
|------|------|--------------|
| 1 男性 | 2 女性 | 3 その他・答えたくない |
|------|------|--------------|

F2 あなたの年齢(○は1つ)

- | | | | |
|----------|-------------|-------------|-------------|
| 1 10 歳代 | 2 20 歳代 | 3 30 歳代 | 4 40 歳代 |
| 5 50 歳代 | 6 60 歳~64 歳 | 7 65 歳~69 歳 | 8 70 歳~74 歳 |
| 9 75 歳以上 | | | |

F3 あなたのお住まいの形態(○は1つ)

- | | |
|----------|--------------------|
| 1 持家一戸建て | 2 持家共同住宅(分譲マンション等) |
| 3 賃貸一戸建て | 4 賃貸共同住宅(賃貸マンション等) |
| 5 社宅・寮等 | 6 その他 |

F4 あなたの家族形態(同居している方のみ)(○は1つ)

- | | | | |
|----------|--------|------------|----------------|
| 1 ひとり暮らし | 2 夫婦のみ | 3 親と子(二世帯) | 4 祖父母と親と子(三世帯) |
| 5 その他 | | | |

F5-1 ペットの飼育状況(○は1つ)

- | | |
|---------|----------|
| 1 飼っている | 2 飼っていない |
|---------|----------|

F5-2 (F5-1で1)「飼っている」と答えた方にお尋ねします。どのようなペットを飼っていますか。
(○はいくつでも)頭数もご記入ください。

- | | | | |
|---------|---------|-------------|-------|
| 1 犬(頭) | 2 猫(頭) | 3 その他(種類:) | 頭数:) |
|---------|---------|-------------|-------|

F6 あなたの現在の職業(○は1つ)

- | | | |
|-------------------|---------------------|------|
| 1 自営業(弁護士・医師等も含む) | 2 会社員(公務員・団体職員等も含む) | |
| 3 契約・派遣社員 | 4 パート・アルバイト | 5 学生 |
| 6 家事専従 | 7 内職 | 8 無職 |
| 9 その他 | | |

F7 (F6で1~4のいずれかをお答えの方に)あなたの通勤場所(○は1つ)

1 自宅	2 同一町内
3 金沢区内	4 横浜市内
5 横須賀市内	6 県内他市
7 東京都内	8 その他

F8 あなたのお住まいの町(○は1つ)

- | | | | |
|------|----------------|----------------|----------------|
| 【あ行】 | 1 朝比奈町 | 2 海の公園 | 3 大川 |
| | 4 乙舳町 | | |
| 【か行】 | 5 片吹 | 6 金沢町 | 7 釜利谷町 |
| | 8 釜利谷西一丁目~三丁目 | 9 釜利谷西四丁目~六丁目 | 10 釜利谷東一丁目~四丁目 |
| | 11 釜利谷東五丁目~八丁目 | 12 釜利谷南一丁目~四丁目 | |
| 【さ行】 | 13 幸浦一丁目・二丁目 | 14 柴町 | 15 昭和町 |
| | 16 白帆 | 17 洲崎町 | 18 瀬戸 |
| 【た行】 | 19 大道一丁目・二丁目 | 20 高舟台一丁目・二丁目 | 21 泥亀一丁目 |
| | 22 泥亀二丁目 | 23 寺前一丁目・二丁目 | 24 富岡西一丁目・二丁目 |
| | 25 富岡西三丁目~五丁目 | 26 富岡西六丁目 | 27 富岡西七丁目 |
| | 28 富岡東一丁目 | 29 富岡東二丁目 | 30 富岡東三丁目~六丁目 |
| | 31 鳥浜町 | | |
| 【な行】 | 32 長浜 | 33 長浜一丁目・二丁目 | 34 並木一丁目~三丁目 |
| | 35 西柴一丁目~四丁目 | 36 能見台一丁目~六丁目 | 37 能見台通 |
| | 38 能見台東 | 39 能見台森 | 40 野島町 |
| 【は行】 | 41 八景島 | 42 東朝比奈一丁目~三丁目 | 43 平潟町 |
| | 44 福浦一丁目~三丁目 | 45 堀口 | |
| 【ま行】 | 46 町屋町 | 47 みず木町 | 48 六浦町 |
| | 49 六浦一丁目~三丁目 | 50 六浦四丁目・五丁目 | 51 六浦東一丁目~三丁目 |
| | 52 六浦南一丁目~五丁目 | | |
| 【や行】 | 53 谷津町 | 54 柳町 | |

F9 金沢区での居住年数(○は1つ)

1 3年未満	2 3~5年	3 6~10年
4 11~20年	5 21~30年	6 31年以上

お疲れ様でした。質問は以上です。

長い時間、ご協力いただきましてありがとうございました。

お手数ですが、6月12日(月)までに投函又はインターネット
回答をお願いいたします。



金沢区役所 区政推進課 企画調整係
電話:045-788-7727
E-mail:kz-kusei@city.yokohama.jp

発行日：令和6年1月

発行：横浜市金沢区役所 総務部 区政推進課 企画調整係
〒236-0021 横浜市金沢区泥亀二丁目9番1号

電話：045-788-7727 FAX：045-786-4887

Webではこちらの詳細版のほか、概要版や各種データ類をご覧ください。

【URL】 <https://www.city.yokohama.lg.jp/kanazawa/kusei/tokei/ishiki/kumin-survey05.html>



区民意識調査 QR コード