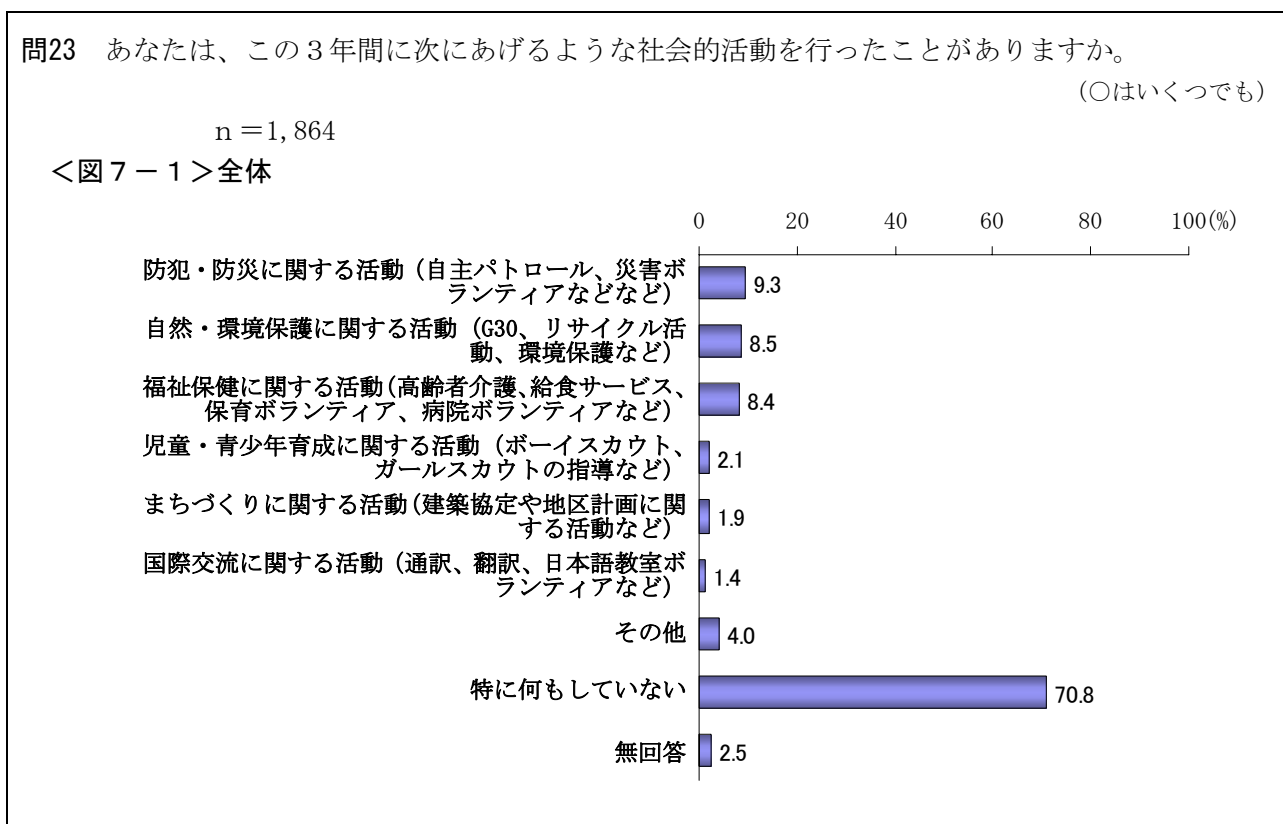


7 地域活動・施設利用等

(1) この3年間での社会的活動への参加

◇「防犯・防災に関する活動」などが1割弱。「特に何もしていない」が7割



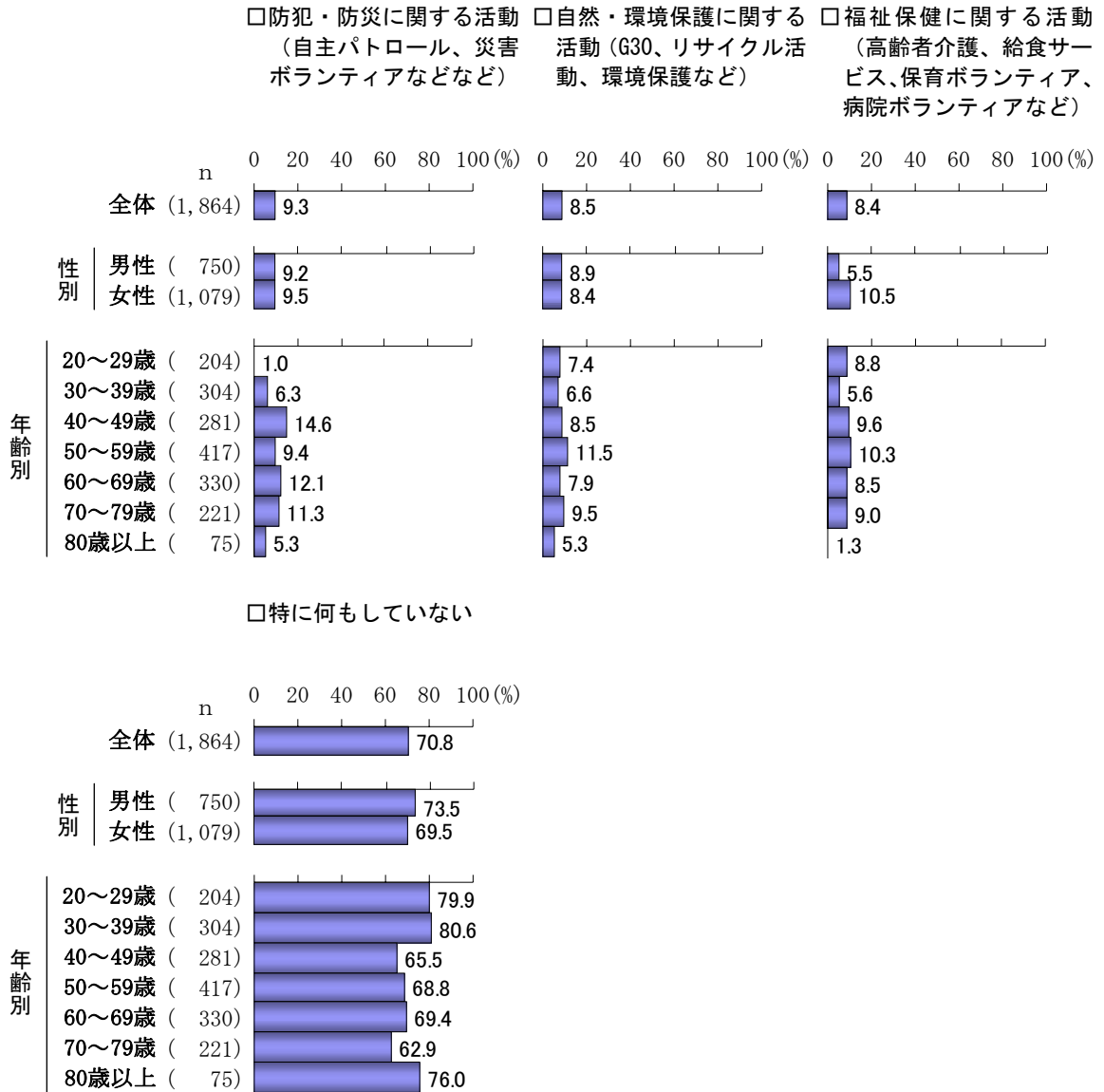
社会的活動への参加は、「防犯・防災に関する活動(自主パトロール、防災ボランティアなど)」(9.3%)と「自然・環境保護に関する活動(G30、リサイクル活動、環境保護など)」(8.5%)、「福祉保健に関する活動(高齢者保護、給食サービス、保育ボランティア、病院ボランティアなど)」(8.4%)の3つが1割弱で並んでいる。また、「特に何もしていない」(70.8%)が7割強である。(図7-1)

□属性別比較

性別でみると、「福祉保健に関する活動(高齢者保護、給食サービス、保育ボランティア、病院ボランティアなど)」は女性が男性を5ポイント上回っている。「特に何もしていない」は男性の方が4ポイント高い。

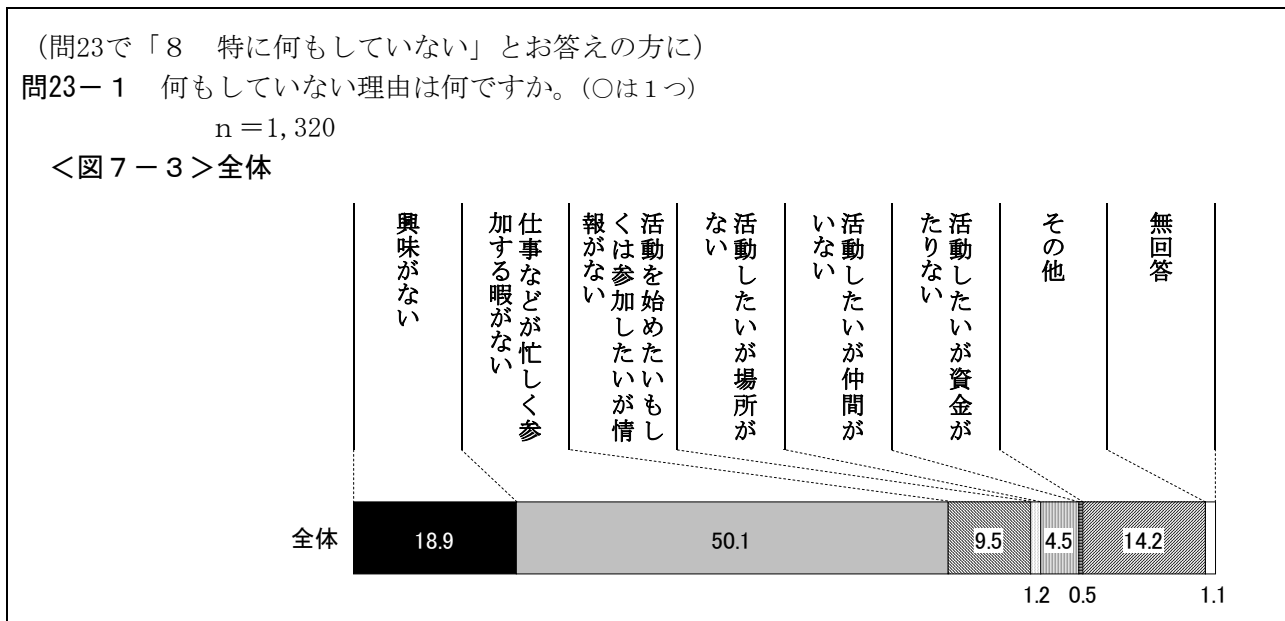
年齢別では、「防犯・防災に関する活動(自主パトロール、防災ボランティアなど)」は40歳代で、「自然・環境保護に関する活動(G30、リサイクル活動、環境保護など)」と「福祉保健に関する活動(高齢者保護、給食サービス、保育ボランティア、病院ボランティアなど)」は50歳代で、いずれも1割を超えている。「特に何もしていない」は30歳代で8割台に乗り、20歳代もほぼ8割である。(図7-2)

<図7-2>性別/年齢別（上位3項目+「特に何もしていない」）



(1-1) 社会的活動をしていない理由

◇「仕事などが忙しく参加する暇がない」が半数で、「興味がない」が2割弱



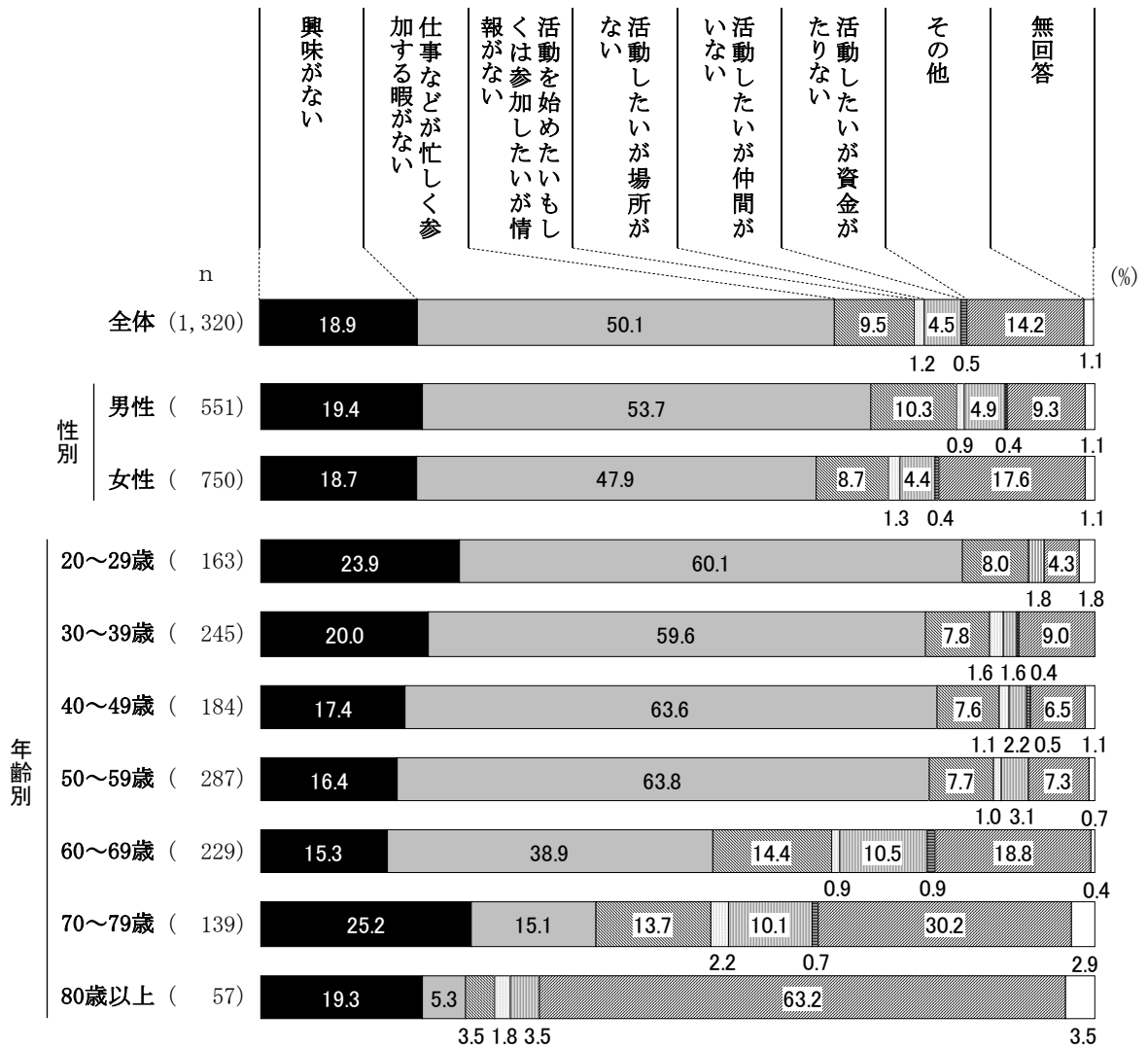
社会的活動を「特に何もしていない」理由としては、「仕事などが忙しく参加する暇がない」(50.1%)がちょうど半数、次いで「興味がない」(18.9%)が2割弱で、「活動を始めたい、もしくは参加したいが情報が無い」(9.5%)が1割弱となっている。(図7-3)

□属性別比較

性別でみると、「仕事などが忙しく参加する暇がない」は男性の方が女性を6ポイント上回っている。

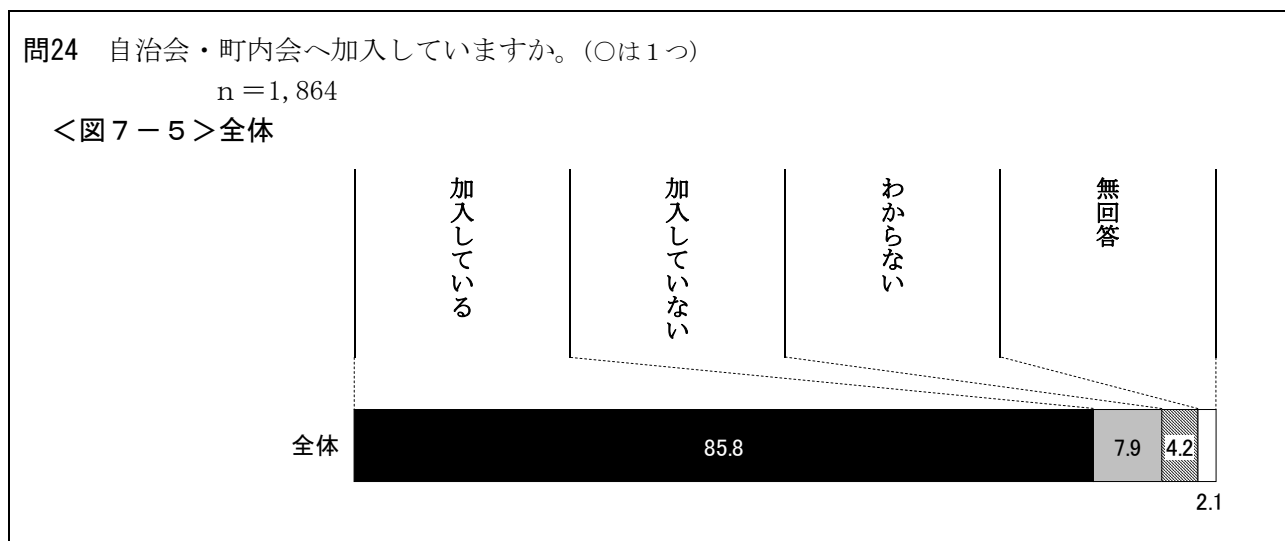
年齢別では、「興味がない」は70歳代と20歳代で4人に1人である。「仕事などが忙しく参加する暇がない」は40～50歳代で6割台半ばに近く、20歳代で6割台に乗る。「活動を始めたい、もしくは参加したいが情報が無い」は60～70歳代で1割台半ばに近く、「活動したいが仲間がいない」も60～70歳代で1割台に乗っている。(図7-4)

<図7-4>性別/年齢別



(2) 自治会・町内会への参加状況

◇「参加している」が8割台半ばで、「参加していない」が1割弱

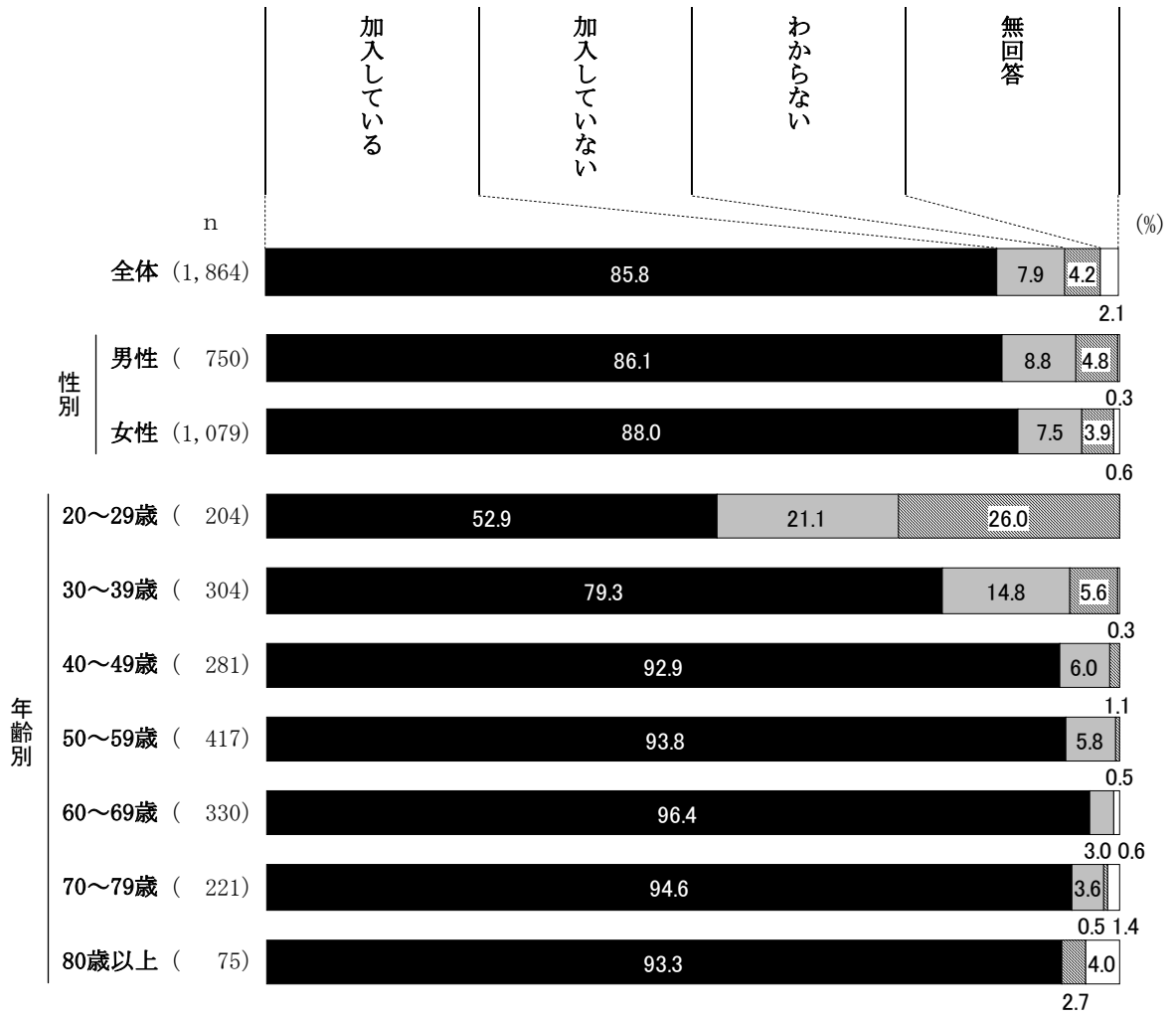


自治会や町内会へは「参加している」(85.8%)が8割台半ばで、「参加していない」(7.9%)は1割弱である。(図7-5)

□属性別比較

年齢別で見ると、「加入していない」は20歳代で2割を超え、30歳代で1割台半ばである。(図7-6)

<図7-6>性別/年齢別



(2-1) 参加していない理由

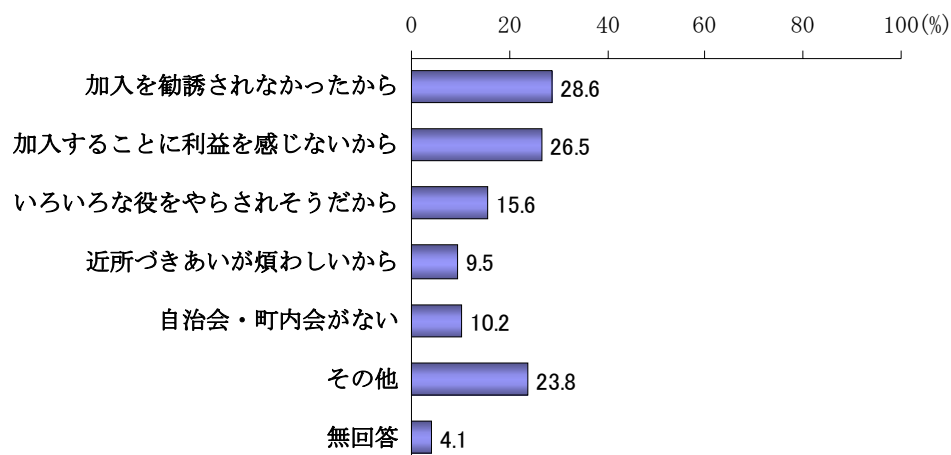
◇「加入を勧誘されなかった」が3割弱で、「加入することに利益を感じない」が2割台半ば

(問24で「3 加入していない」とお答えの方に)

問24-1 自治会・町内会に加入していない理由は何ですか。(○は2つまで)

n = 147

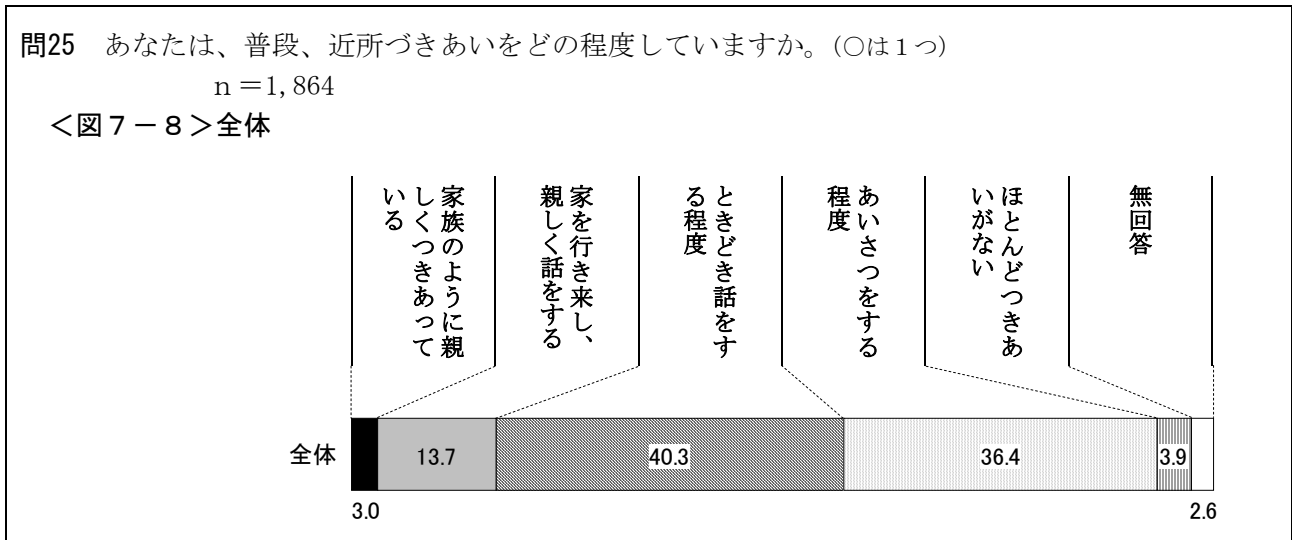
<図7-7>全体



自治会・町内会に加入していない理由は、「加入を勧誘されなかったから」(28.6%)が3割弱で、「加入することに利益を感じないから」(26.5%)が2割台半ばを超える。このほかでは、「いろいろな役をやらされそうだから」(15.6%)が1割台半ばで、「近所づきあいが煩わしいから」(9.5%)が1割弱となっている。また、「自治会・町内会がない」(10.2%)が1割である。(図7-7)

(3) 近所づきあいの度合い

◇「ときどき話をする程度」が4割で、「あいさつをする程度」が3割台半ば



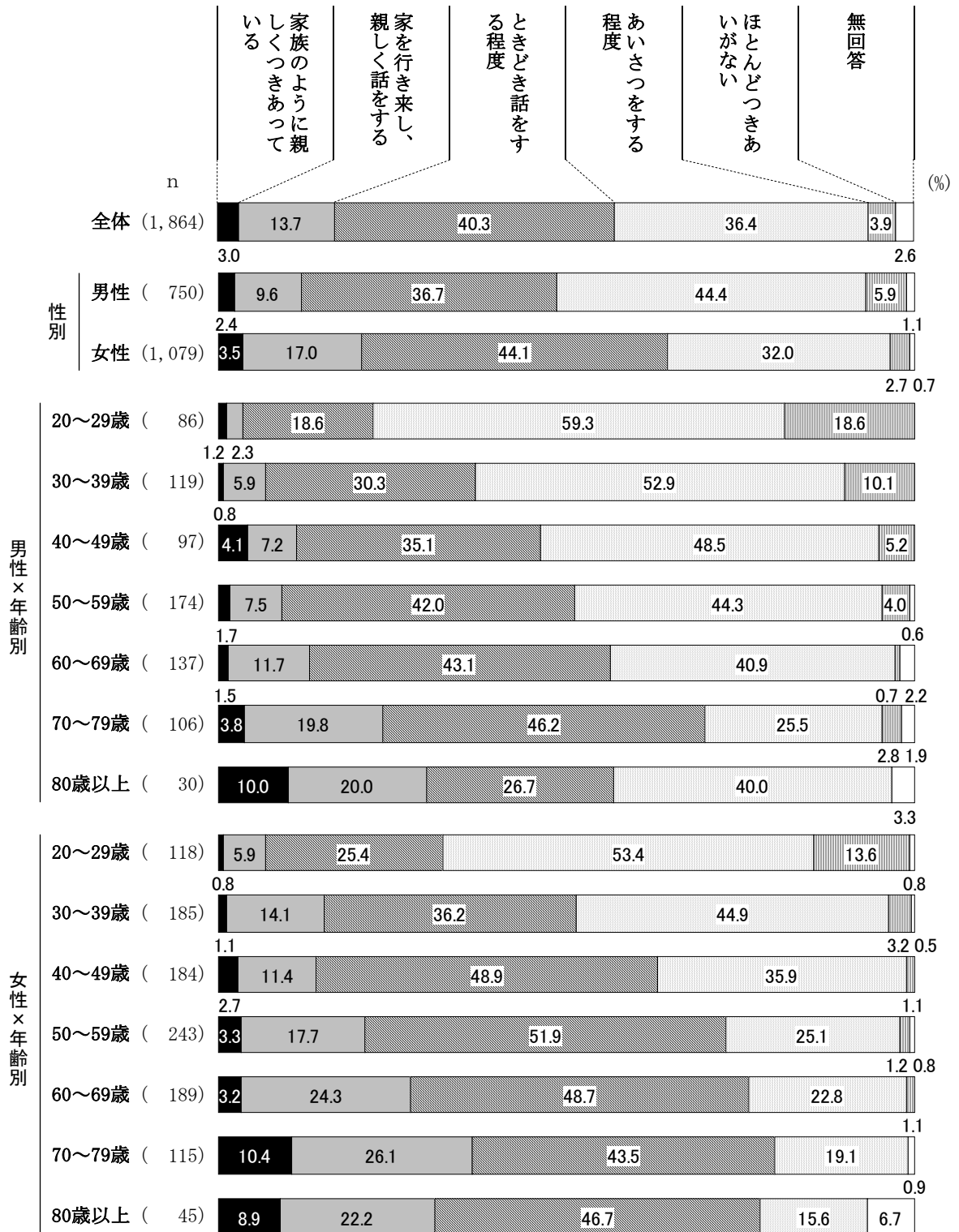
近所づきあいの度合いは、「ときどき話をする程度」(40.3%)が4割で、次いで「あいさつをする程度」(36.4%)が3割台半ばを超えている。「家を行き来し、親しく話をする」(13.7%)は1割台半ばで、「家族のように親しくつきあっている」は3%である。また、「ほとんどつきあいが無い」は4%となっている。(図7-8)

□属性別比較

性別でみると、「家を行き来し、親しく話をする」は女性が男性を7ポイント上回り、「ときどき話をする程度」も女性の方が7ポイント高くなっている。また、「あいさつをする程度」は男性が12ポイント上回っている。

性・年齢別では、「家族のように親しくつきあっている」は男性の80歳以上と女性の70歳代で1割台に乗っている。「家を行き来し、親しく話をする」は加齢とともに増加傾向を示し、女性の60～70歳代で4人に1人、男女とも80歳以上で2割台となっている。「ときどき話をする程度」は女性50歳代で半数を超え、「あいさつをする程度」は男性の20歳代でほぼ6割、30歳代と女性20歳代で半数を超えている。また、「ほとんどつきあいが無い」は男性の20歳代で2割に近く、30歳代と女性の20歳代で1割台となっている。(図7-9)

<図7-9>性別／性・年齢別

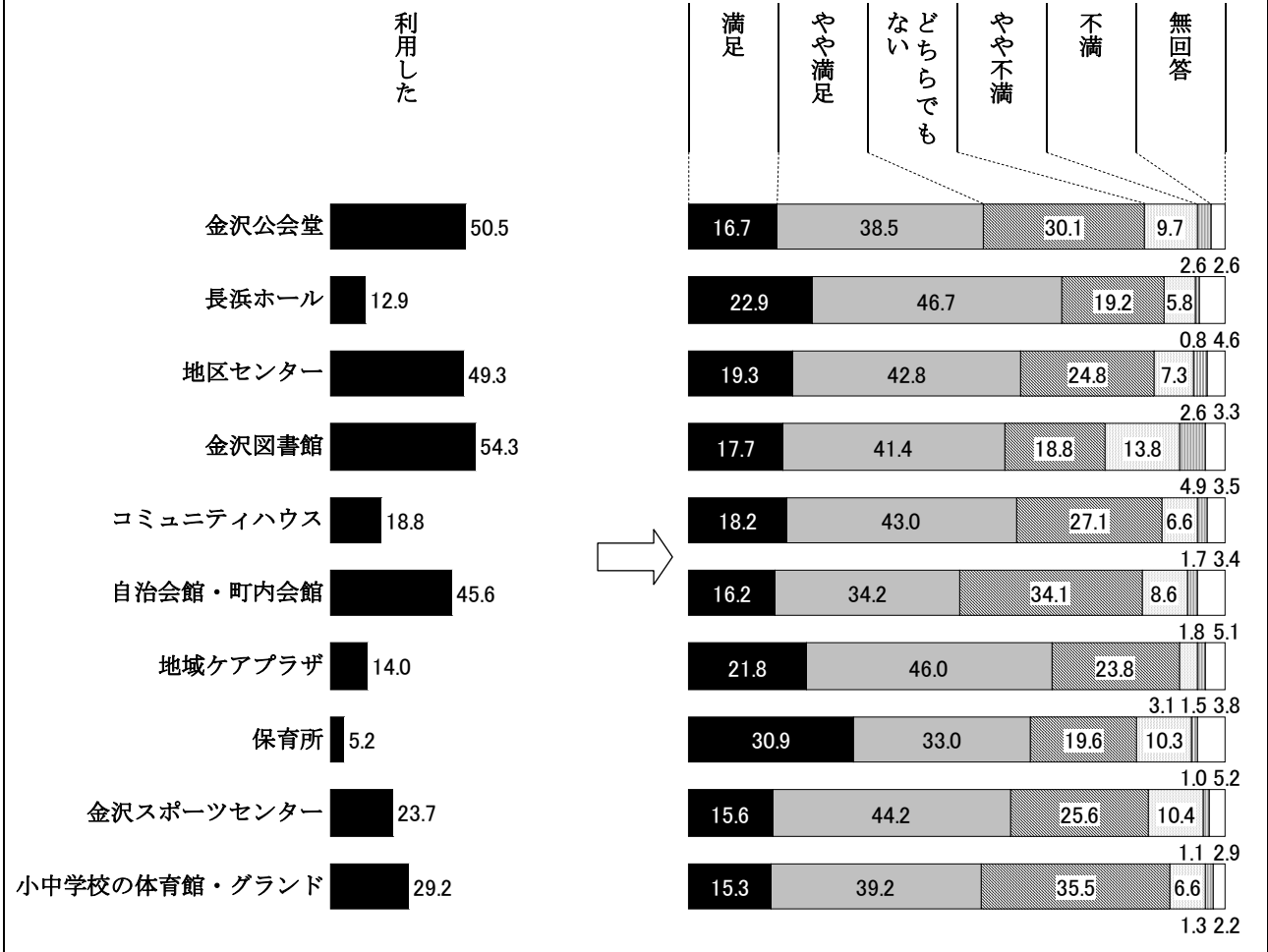


(4) 施設の利用状況と満足度

◇利用度が高い施設は、〈金沢図書館〉と〈金沢公会堂〉、〈地区センター〉が5割前後
 評価が高い施設は、〈長浜ホール〉が7割弱、〈地区センター〉と〈コミュニティハウス〉が6割強

問26 あなたは、これまでに、下記の施設を利用したことがありますか。(○はそれぞれに1つ)
 また、利用した施設についての評価をお聞かせください。(○は利用したもののそれぞれに1つ)
 n = 1,864

<図7-10>全体



施設の利用度が高いのは〈金沢図書館〉(54.3%)が5割台半ば、〈金沢公会堂〉(50.5%)が過半数、〈地区センター〉(49.3%)もほぼ半数で、これらに〈自治会館・町内会館〉(45.6%)の4割台半ばを合わせた4施設が突出している。利用度が低いのは〈保育所〉(5.2%)、〈長浜ホール〉(12.9%)、〈地域ケアプラザ〉(14.0%)などとなっている。

使用しての評価は、「満足」は〈保育所〉(30.9%)が3割台に乗り、〈長浜ホール〉(22.9%)と〈地域ケアプラザ〉(21.8%)が2割を超える。また、「満足」に「やや満足」を合わせた【満足(計)】では、〈長浜ホール〉(69.6%)と〈地域ケアプラザ〉(67.8%)が7割に近い。一方、「やや不満」と「不満」を合わせた【不満(計)】は、〈金沢図書館〉(18.7%)が2割に近く、〈金沢公会堂〉(12.4%)と〈金沢スポーツセンター〉(11.5%)、〈保育所〉(11.3%)の3施設が1割を超えている。(図7-10)

10施設の利用度と、その利用者の満足度をみると次のようになる。(図7-10)

(1) **金沢公会堂**

「利用した」(50.5%)は過半数である。

利用者の評価は、「満足」と「やや満足」を合わせた【満足(計)】(55.2%)は半数を超え、「やや不満」と「不満」を合わせた【不満(計)】(12.2%)は1割強である。

(2) **長浜ホール**

「利用した」(12.9%)は1割強である。

利用者の評価は、【満足(計)】(69.6%)はほぼ7割と高く、【不満(計)】(6.7%)は1割に満たない。

(3) **地区センター**

「利用した」(49.3%)はほぼ半数である。

利用者の評価は、【満足(計)】(62.0%)は6割を超え、【不満(計)】(9.9%)は1割である。

(4) **金沢図書館**

「利用した」(54.3%)は5割台半ばである。

利用者の評価は、【満足(計)】(59.0%)はほぼ6割で、【不満(計)】(18.8%)は2割弱である。

(5) **コミュニティハウス**

「利用した」(18.8%)は2割弱である。

利用者の評価は、【満足(計)】(61.3%)は6割強で、【不満(計)】(8.3%)は1割弱である。

(6) **自治会館・町内会館**

「利用した」(45.6%)は4割台半ばである。

利用者の評価は、【満足(計)】(50.5%)は過半数で、【不満(計)】(10.4%)は1割である。

(7) **地域ケアプラザ**

「利用した」(14.0%)は1割台半ばである。

利用者の評価は、【満足(計)】(67.8%)は3人に2人で、【不満(計)】は5%弱である。

(8) **保育所**

「利用した」は5%である。

利用者の評価は、【満足(計)】(63.9%)は6割強で、【不満(計)】(11.3%)は1割強である。

(9) **金沢スポーツセンター**

「利用した」(23.7%)は4人に1人である。

利用者の評価は、【満足(計)】(59.9%)は6割で、【不満(計)】(11.6%)は1割強である。

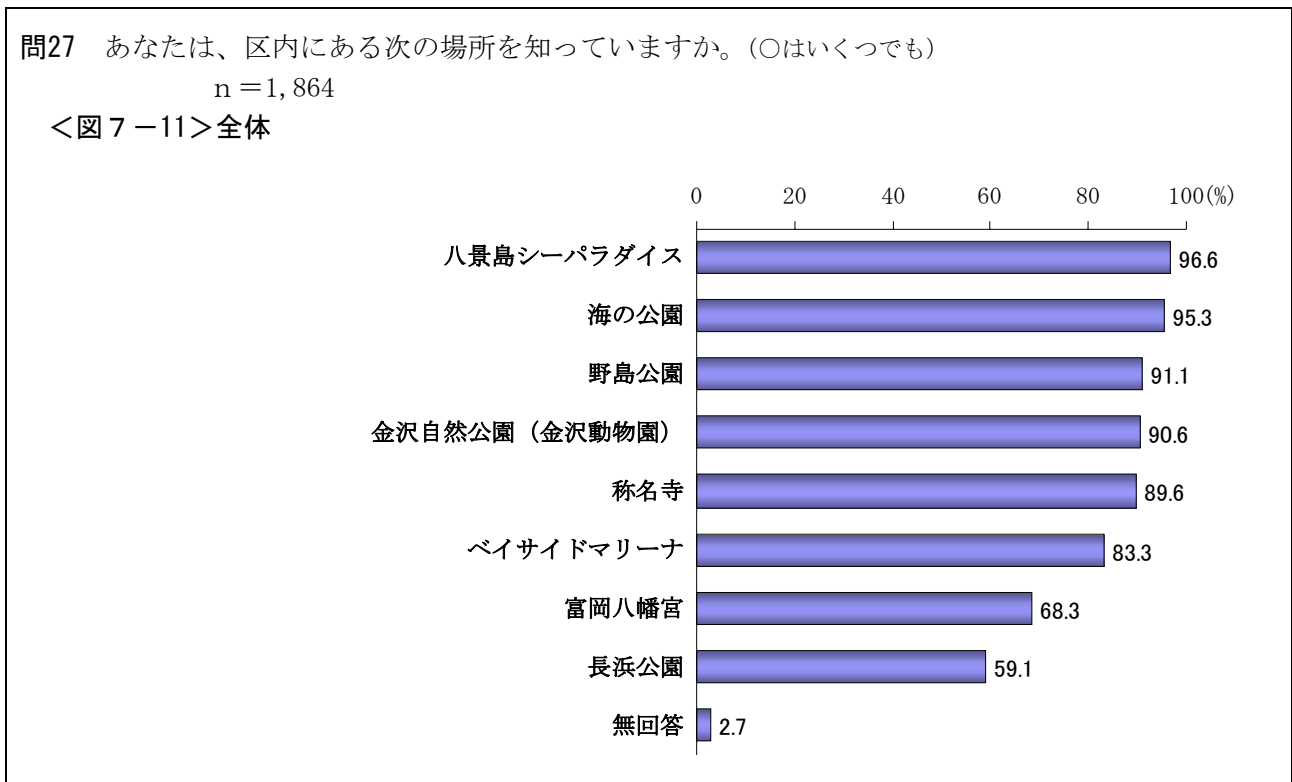
(10) **小中学校の体育館・グラウンド**

「利用した」(29.2%)はほぼ3割である。

利用者の評価は、【満足(計)】(54.4%)で5割台半ば、【不満(計)】(7.9%)は1割弱である。

(5) 区内の公園等の認知

◇「八景島シーパラダイス」や「海の公園」は9割台半ばを超える



区内の公園等の認知度は、高い順に次のようになっている。

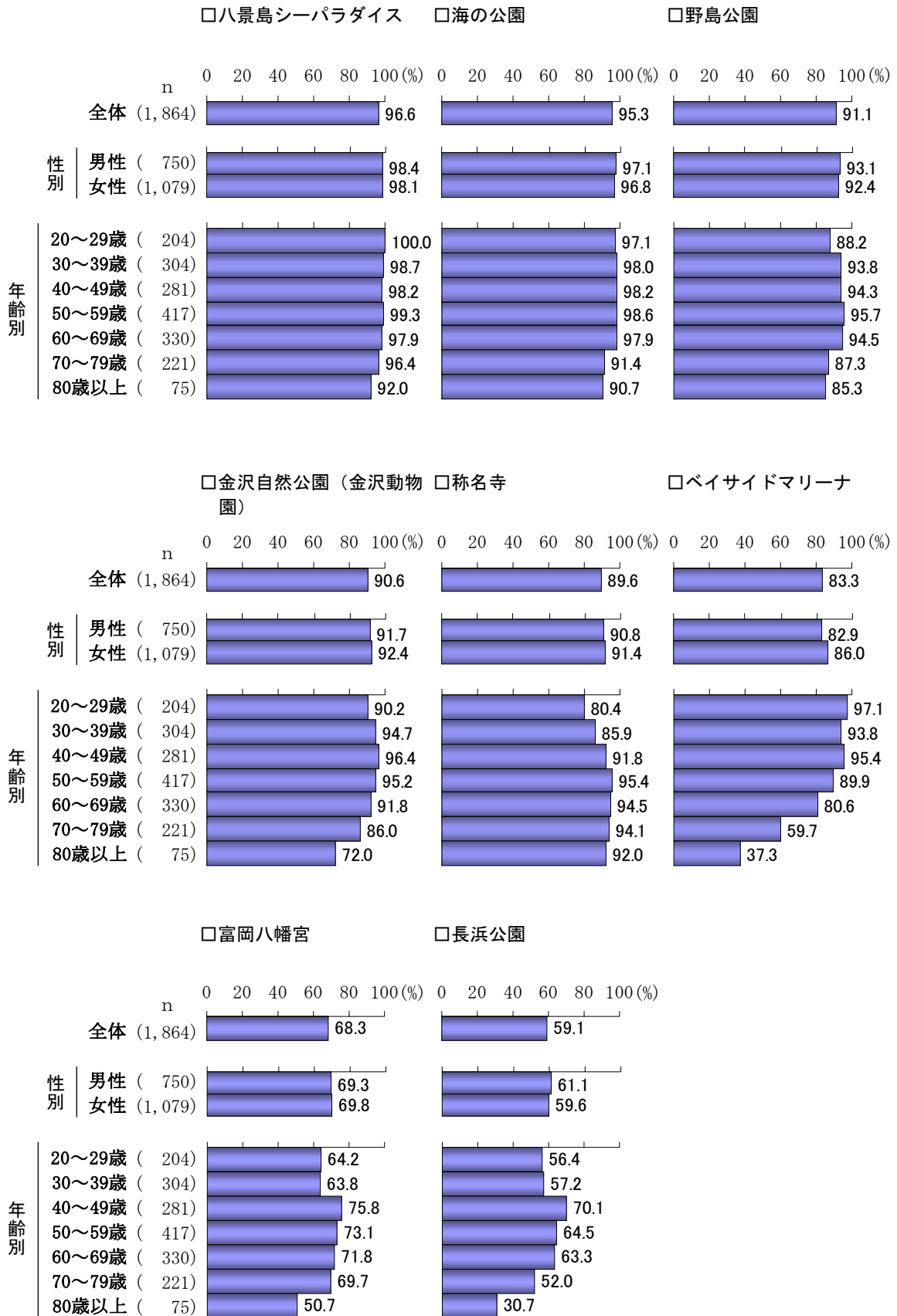
- ①八景島シーパラダイス (96.6%)、②海の公園 (95.3%)、③野島公園 (91.1%)、④金沢自然公園 (金沢動物園) (90.6%)、⑤称名寺 (89.6%)、⑥ベイサイドマリーナ (83.3%)、⑦富岡八幡宮 (68.3%)、⑧長浜公園 (59.1%) (図7-11)

□属性別比較

性別でみると、「ベイサイドマリーナ」で女性が3ポイント高いものの、いずれも大きな差異はない。

年齢別では、「金沢自然公園 (金沢動物園)」が80歳以上で7割台、「称名寺」は20歳代で8割と比較的低い。「ベイサイドマリーナ」は若年代層ほど高く、加齢とともに減少し、70歳代ではほぼ6割、80歳以上では4割を切る。「富岡八幡宮」と「長浜公園」はともに20~30歳代と80歳以上で比較的低くなっている。(図7-12)

<図7-12>性別／年齢別（上位8項目）



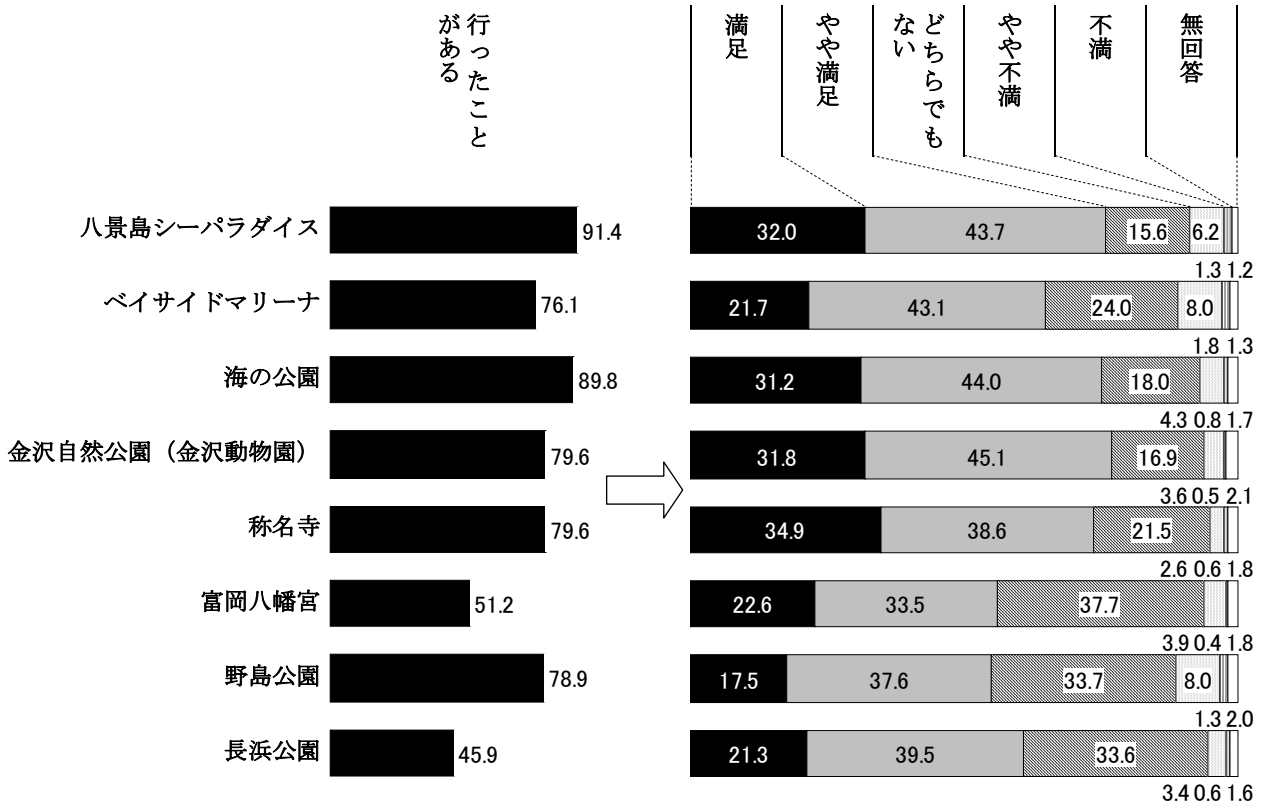
(6) 利用施設と満足度

- ◇利用度が高い施設は、〈八景島シーパラダイス〉が9割を超え、〈海の公園〉が9割弱
 評価が高い施設は、〈金沢自然公園〉や〈八景島シーパラダイス〉〈海の公園〉が4人に3人

問28 あなたは、区内にある次の場所に行っただことがありますか。(○はそれぞれに1つ)
 またその場所についての評価をお聞かせください。(○は行ったことがあるものそれぞれに1つ)

n = 1,864

〈図7-13〉全体



利用度が高いのは、〈八景島シーパラダイス〉(91.4%)が9割を超え、続く〈海の公園〉(89.8%)もほぼ9割である。このほかでは、〈金沢自然公園(金沢動物園)〉と〈称名寺〉(ともに79.6%)、〈野島公園〉(78.9%)の3つはほぼ8割となっている。利用度が低いのは〈富岡八幡宮〉(51.2%)が半数で、〈長浜公園〉(45.9%)が半数を切っている。

利用してみたの評価は、「満足」は〈称名寺〉(34.9%)が3割台半ばで比較的高く、〈八景島シーパラダイス〉(32.0%)と〈金沢自然公園(金沢動物園)〉(31.8%)、〈海の公園〉(31.2%)が3割台に乗っている。また、「満足」に「やや満足」を合わせた【満足(計)】では、〈金沢自然公園(金沢動物園)〉(76.9%)と〈八景島シーパラダイス〉(75.7%)、〈海の公園〉(75.2%)が4人に3人となっている。一方、「やや不満」と「不満」を合わせた【不満(計)】では、〈ベイサイドマリーナ〉(9.8%)と〈野島公園〉(9.3%)が1割に近い。(図7-13)

8施設の利用度と、その利用者の満足度をみると次のようになる。(図7-13)

(1) **八景島シーパラダイス**

「行ったことがある」(91.4%)は9割を超えている。

利用者の評価は、「満足」と「やや満足」を合わせた【満足(計)】(75.7%)は4人に3人で、「やや不満」と「不満」を合わせた【不満(計)】(7.5%)は1割に満たない。

(2) **ベイサイドマリーナ**

「行ったことがある」(76.1%)は4人に3人である。

利用者の評価は、【満足(計)】(64.8%)は3人に2人で、【不満(計)】(9.9%)は1割となっている。

(3) **海の公園**

「行ったことがある」(89.8%)はほぼ9割である。

利用者の評価は、【満足(計)】(75.2%)は4人に3人で、【不満(計)】は5%である。

(4) **金沢自然公園(金沢動物園)**

「行ったことがある」(79.6%)はほぼ8割である。

利用者の評価は、【満足(計)】(76.9%)は4人に3人で、【不満(計)】は4%である。

(5) **称名寺**

「行ったことがある」(79.6%)はほぼ8割である。

利用者の評価は、【満足(計)】(73.5%)は7割強で、【不満(計)】は3%である。

(6) **富岡八幡宮**

「行ったことがある」(51.2%)は過半数である。

利用者の評価は、【満足(計)】(56.2%)は5割台半ばで、【不満(計)】は4%である。

(7) **野島公園**

「行ったことがある」(78.9%)は8割に近い。

利用者の評価は、【満足(計)】(55.1%)は5割台半ばで、【不満(計)】は1割に近い。

(8) **長浜公園**

「行ったことがある」(45.9%)は4割台半ばである。

利用者の評価は、【満足(計)】(60.7%)は6割強で、【不満(計)】は4%である。