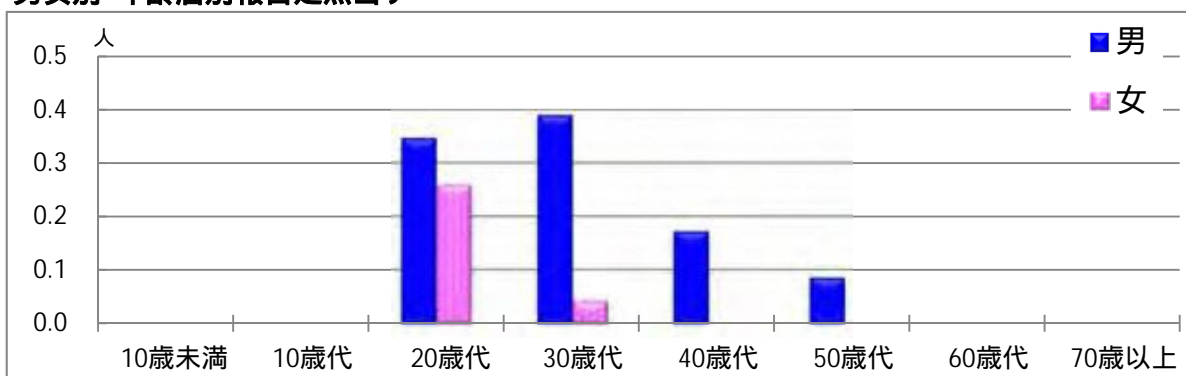


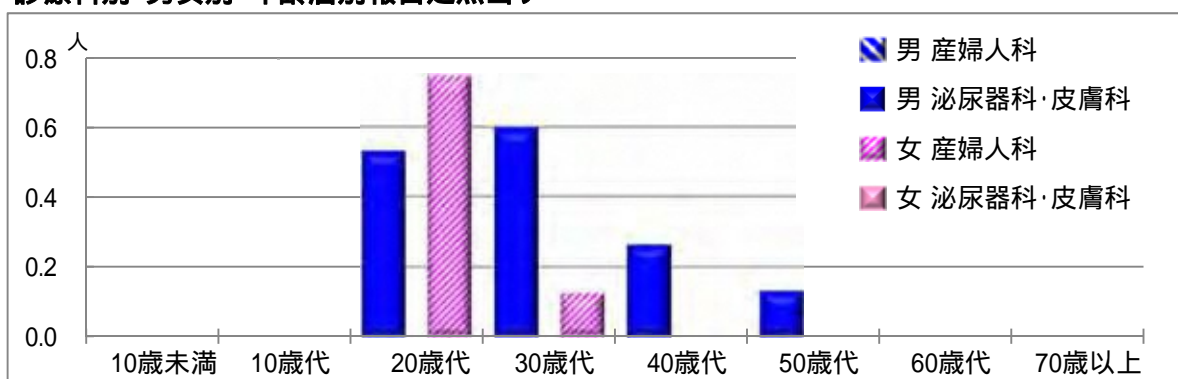
【性器クラミジア感染症】

2014年3月

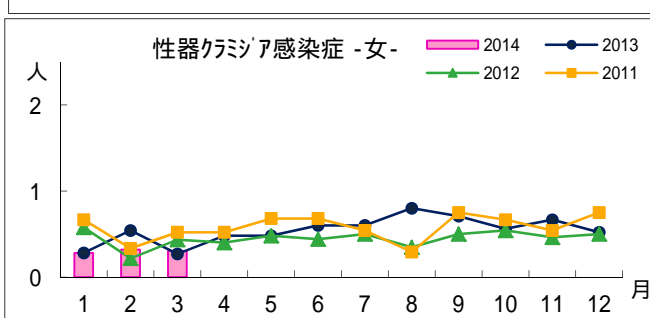
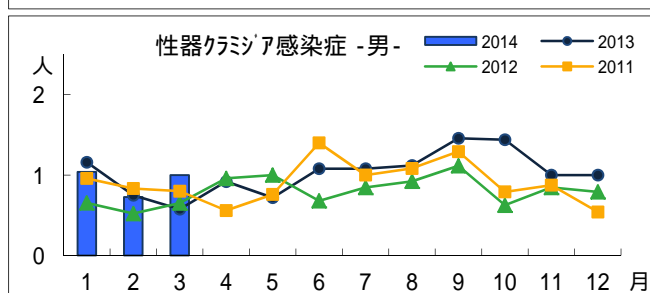
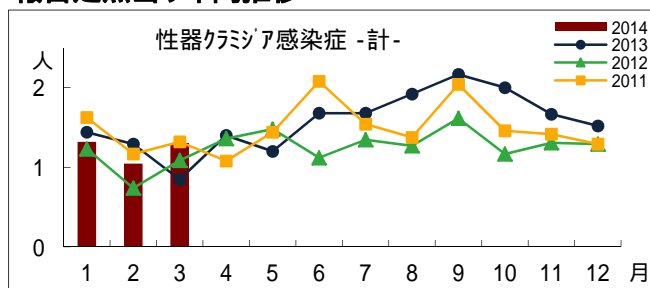
男女別・年齢層別報告定点当り



診療科別・男女別・年齢層別報告定点当り



報告定点当り年間推移



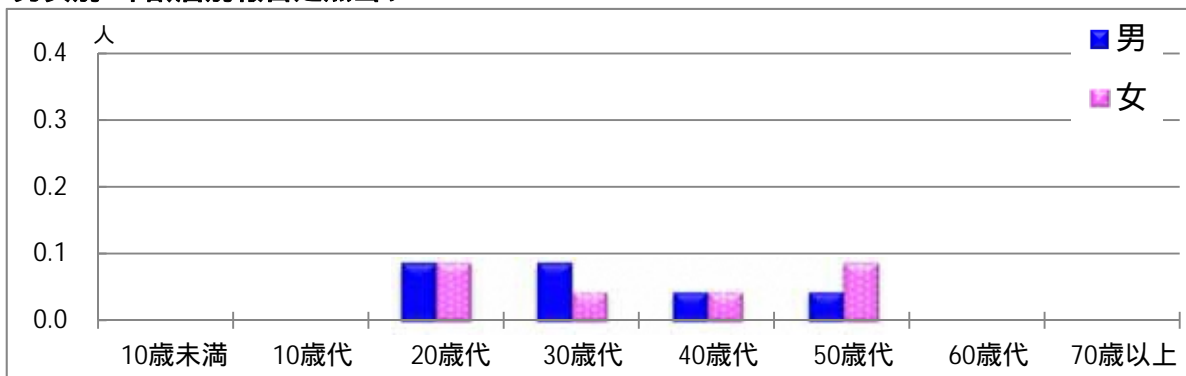
年齢層別・報告定点当り(人) 2014年3月

性器クラミジア感染症			
	計	男	女
計	1.30	1.00	0.30
10歳未満			
10歳代			
20歳代	0.61	0.35	0.26
30歳代	0.43	0.39	0.04
40歳代	0.17	0.17	
50歳代	0.09	0.09	
60歳代			
70歳以上			

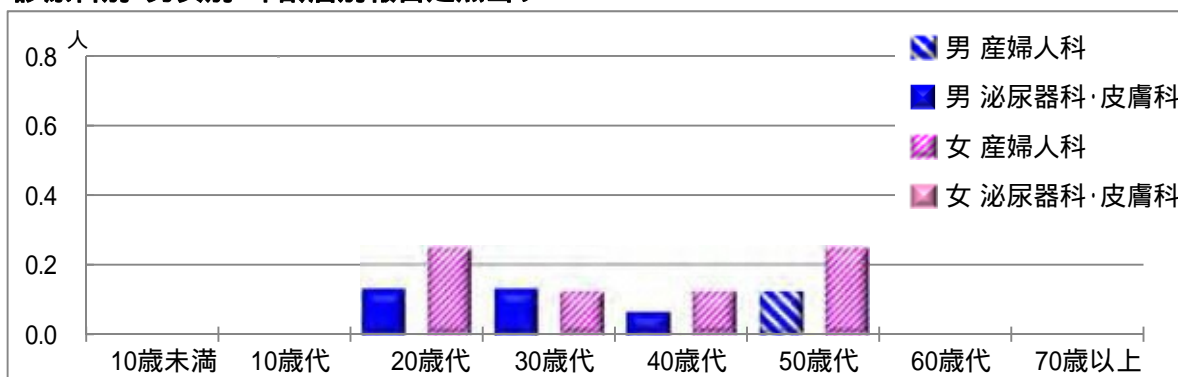
【性器ヘルペスウイルス感染症】

2014年3月

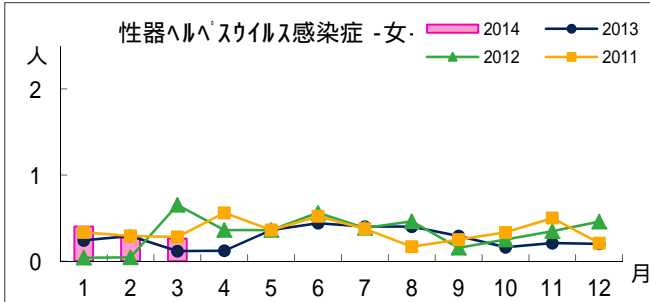
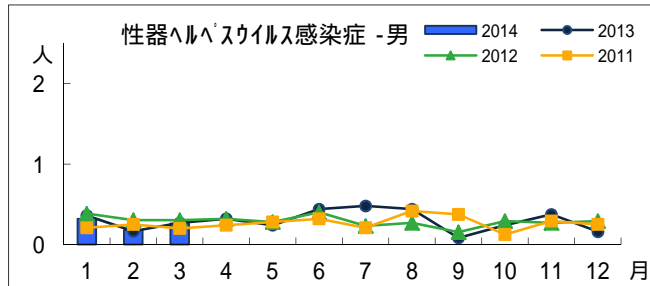
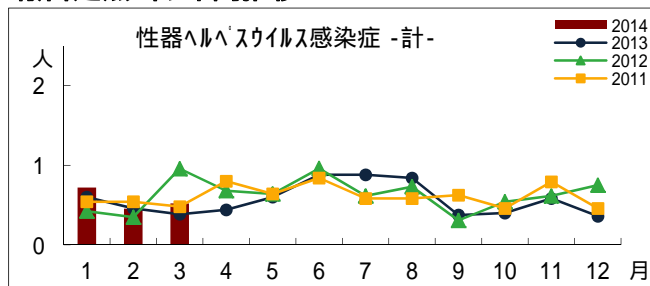
男女別・年齢層別報告定点当り



診療科別・男女別・年齢層別報告定点当り



報告定点当り年間推移



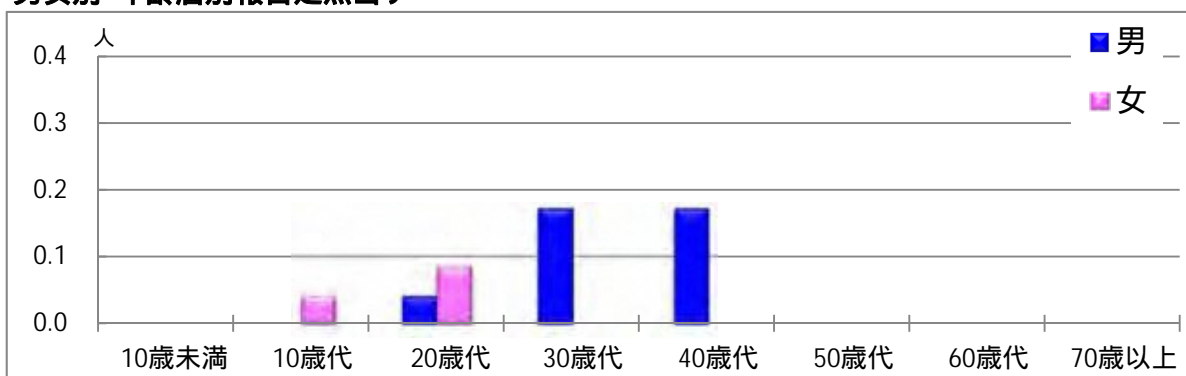
年齢層別・報告定点当り(人) 2014年3月

性器ヘルペスウイルス感染症			
	計	男	女
計	0.52	0.26	0.26
10歳未満			
10歳代			
20歳代	0.17	0.09	0.09
30歳代	0.13	0.09	0.04
40歳代	0.09	0.04	0.04
50歳代	0.13	0.04	0.09
60歳代			
70歳以上			

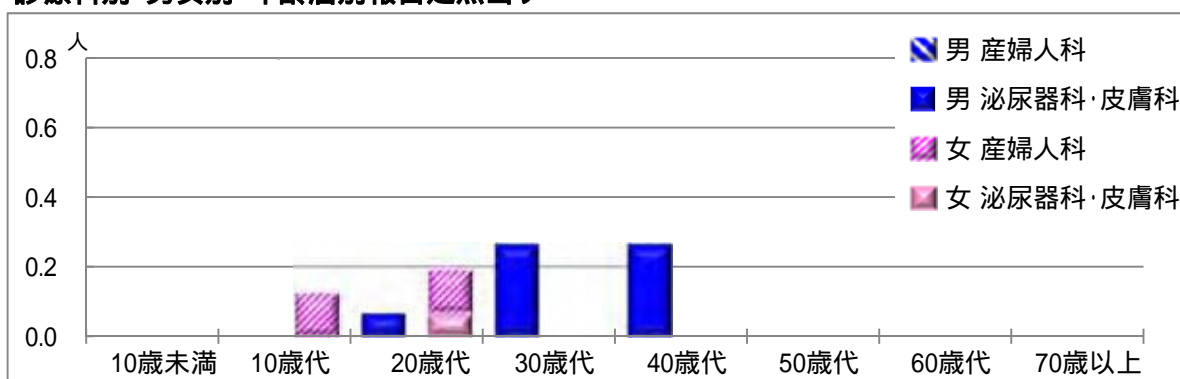
【尖圭コンジローマ】

2014年3月

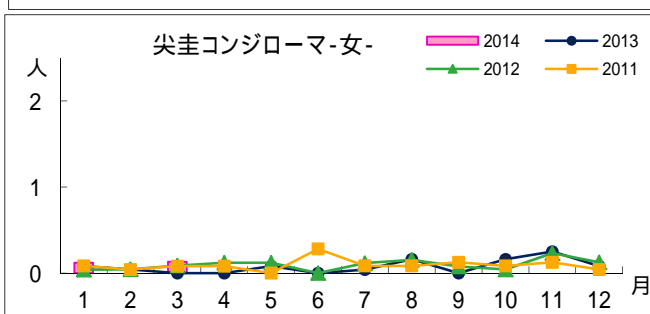
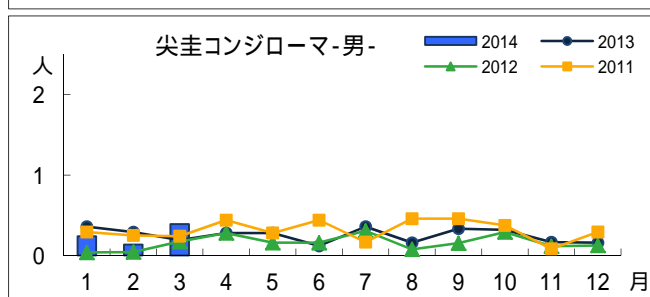
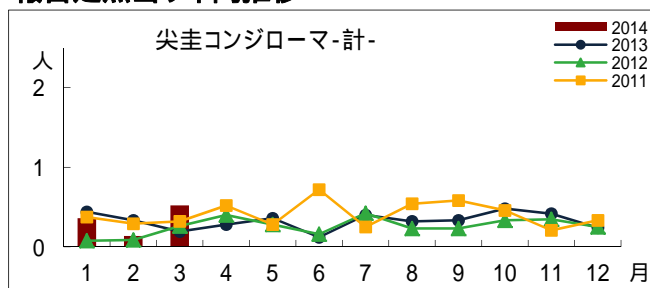
男女別・年齢層別報告定点当り



診療科別・男女別・年齢層別報告定点当り



報告定点当り年間推移



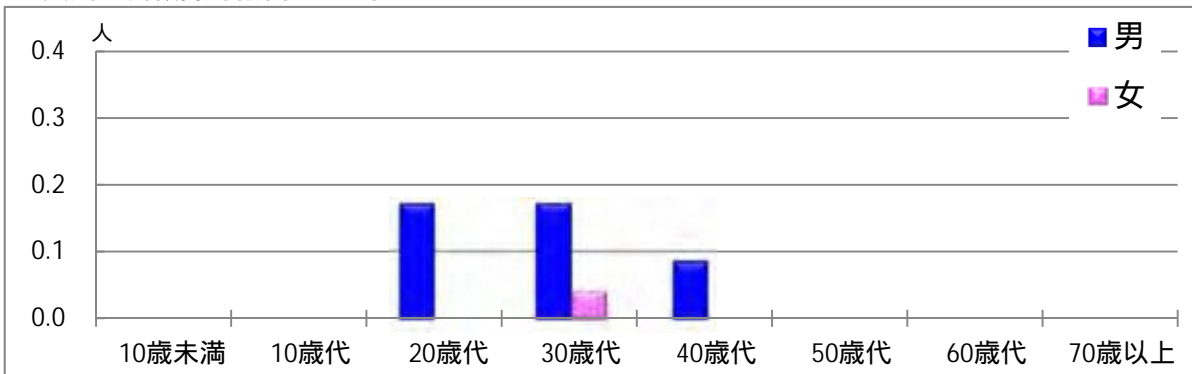
年齢層別・報告定点当り(人) 2014年3月

性器クラミジア感染症			
	計	男	女
計	0.52	0.39	0.13
10歳未満			
10歳代	0.04		0.04
20歳代	0.13	0.04	0.09
30歳代	0.17	0.17	
40歳代	0.17	0.17	
50歳代			
60歳代			
70歳以上			

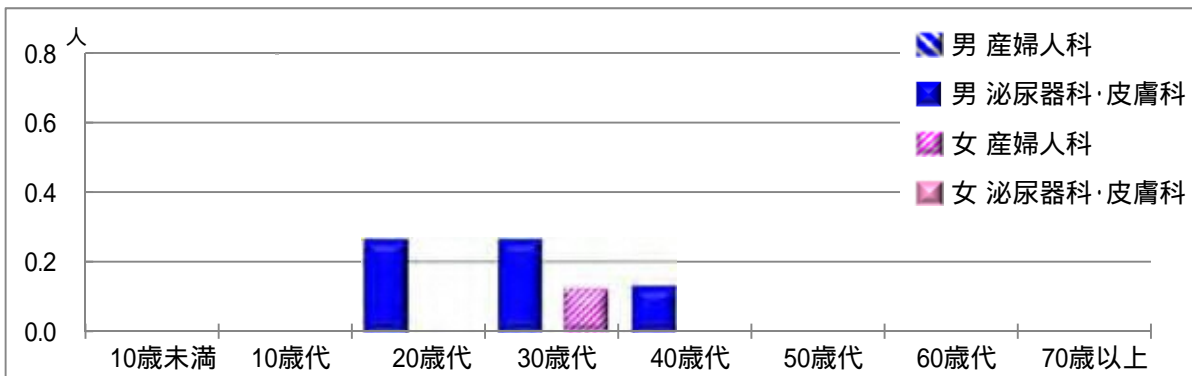
【淋菌感染症】

2014年3月

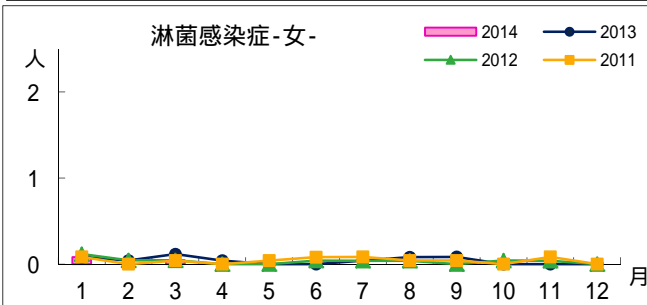
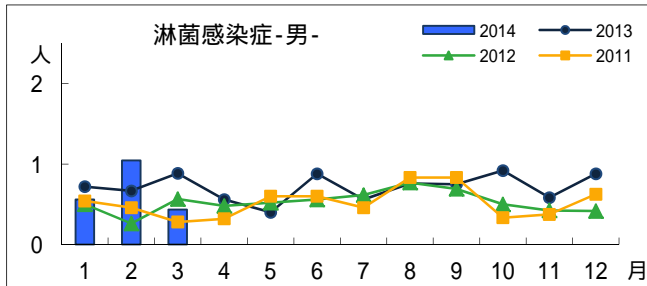
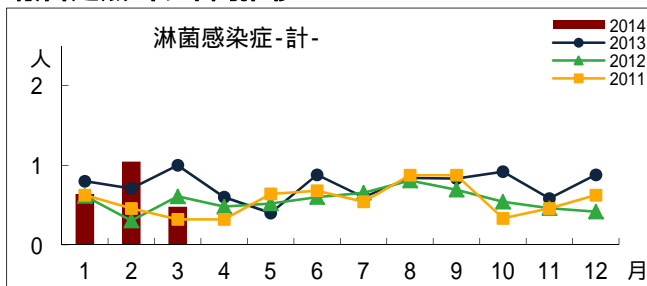
男女別・年齢層別報告定点当り



診療科別・男女別・年齢層別報告定点当り



報告定点当り年間推移



年齢層別・報告定点当り(人) 2014年3月

性器クラミジア感染症			
	計	男	女
計	0.48	0.43	0.04
10歳未満			
10歳代			
20歳代	0.17	0.17	
30歳代	0.22	0.17	0.04
40歳代	0.09	0.09	
50歳代			
60歳代			
70歳以上			