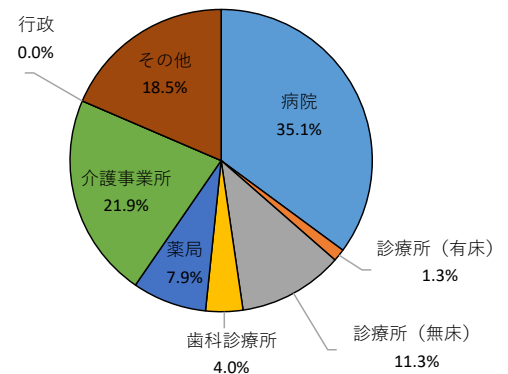


令和4年度第1回横浜市医療安全研修会 アンケート集計結果

研修申込者648名
アンケート回答者 151名

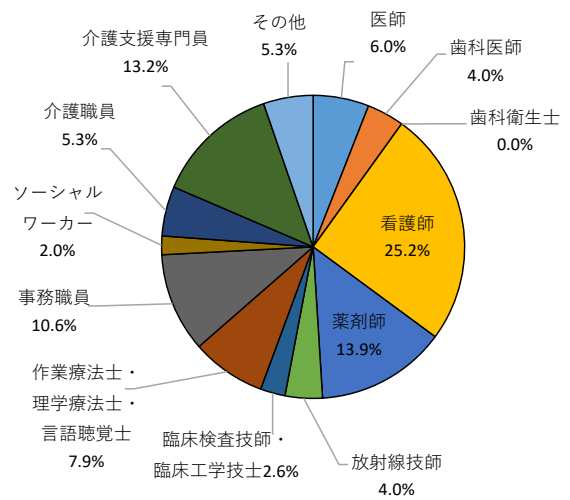
所属施設種別	回答数	構成比
病院	53	35.1%
診療所(有床)	2	1.3%
診療所(無床)	17	11.3%
歯科診療所	6	4.0%
薬局	12	7.9%
介護事業所	33	21.9%
行政	0	0.0%
その他	28	18.5%
合計	151	100%

※その他…訪問看護ステーション等

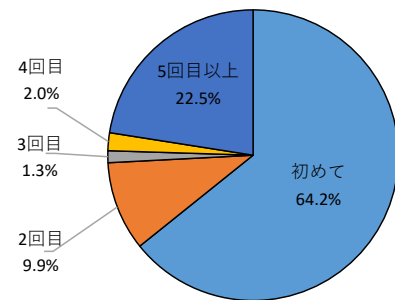


職種	回答数	構成比
医師	9	6.0%
歯科医師	6	4.0%
歯科衛生士	0	0.0%
看護師	38	25.2%
薬剤師	21	13.9%
放射線技師	6	4.0%
臨床検査技師・臨床工学技士	4	2.6%
作業療法士・理学療法士・言語聴覚士	12	7.9%
事務職員	16	10.6%
ソーシャルワーカー	3	2.0%
介護職員	8	5.3%
介護支援専門員	20	13.2%
その他	8	5.3%
合計	151	100%

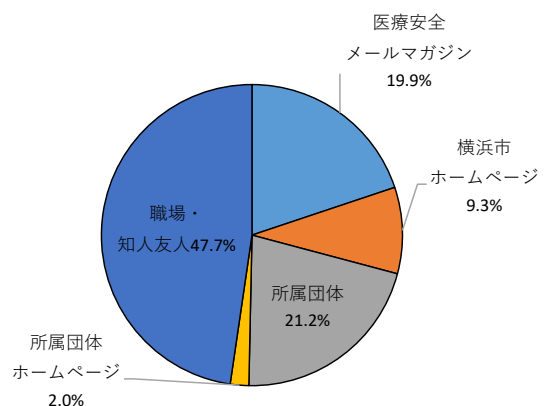
※その他…管理栄養士 等



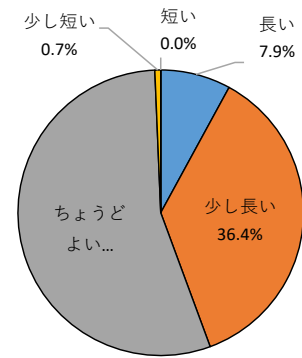
これまでの研修会参加歴	回答数	構成比
初めて	97	64.2%
2回目	15	9.9%
3回目	2	1.3%
4回目	3	2.0%
5回目以上	34	22.5%
合計	151	100%



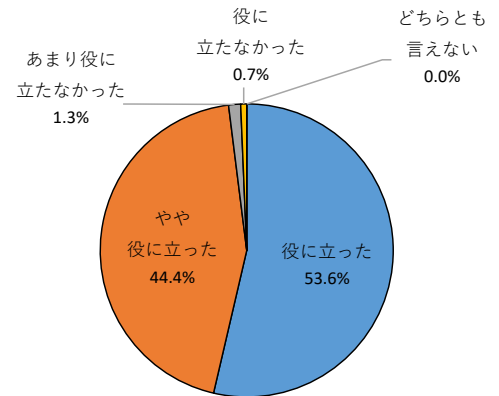
どこで知ったか	回答数	構成比
医療安全メールマガジン	30	19.9%
横浜市ホームページ	14	9.3%
所属団体	32	21.2%
所属団体ホームページ	3	2.0%
職場・知人友人	72	47.7%
合計	151	100%



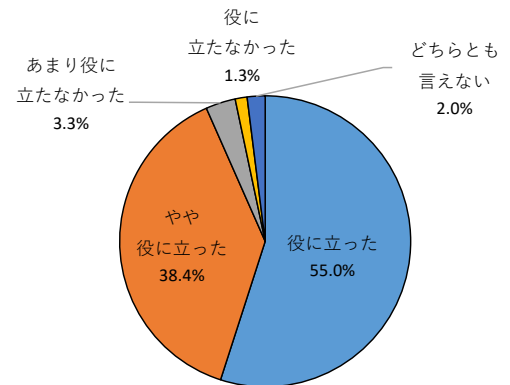
研修時間	回答数	構成比
長い	12	7.9%
少し長い	55	36.4%
ちょうどよい	83	55.0%
少し短い	1	0.7%
短い	0	0.0%
合計	151	100%



第1部感想	回答数	構成比
役に立った	81	53.6%
やや役に立った	67	44.4%
あまり役に立たなかった	2	1.3%
役に立たなかった	1	0.7%
どちらとも言えない	0	0.0%
合計	151	100%



第2部感想	回答数	構成比
役に立った	83	55.0%
やや役に立った	58	38.4%
あまり役に立たなかった	5	3.3%
役に立たなかった	2	1.3%
どちらとも言えない	3	2.0%
合計	151	100%



希望する研修内容(複数回答可)	回答数	比率
患者クレーム対応	74	49.0%
医療コミュニケーション(職種間・患者家族と医療職)	70	46.4%
在宅医療・介護	55	36.4%
医療事故防止・安全対策	50	33.1%
多職種連携・チーム医療	48	31.8%
感染症対策(新型コロナウイルス感染症を含む)	40	26.5%
個人情報・プライバシー関連	38	25.2%
患者の権利擁護関連(身元保証・成年後見制度等)	33	21.9%
薬剤関連	32	21.2%
医療過誤(訴訟対応等)	26	17.2%
虐待関連(児童・高齢者・障害者)	12	7.9%
その他	2	1.3%
合計	480	

※その他…医療機器安全関連 等

【希望する研修内容】

