

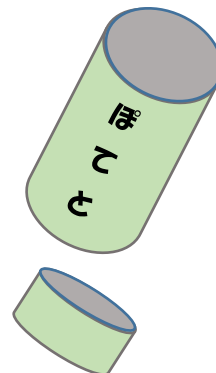


準備するもの：筒状の容器（ポテトチップスのものなど）、ゴム風船（破れた風船でも大丈夫です）、ガムテープ


① 容器の底の部分を切り取る



ハサミを使うときは気を付けてね



② ゴム風船のゴムを切って一枚にしてかぶせる




ゴム風船

ゴムはピンとはってね!

③ ゴムはピンと張って、ガムテープでしっかり固定

ガムテープ

～ 完成 ～



あそび方

ゴムのところを指でつまんだり、放したりすると
ボン！ボン！と音が鳴るよ。

