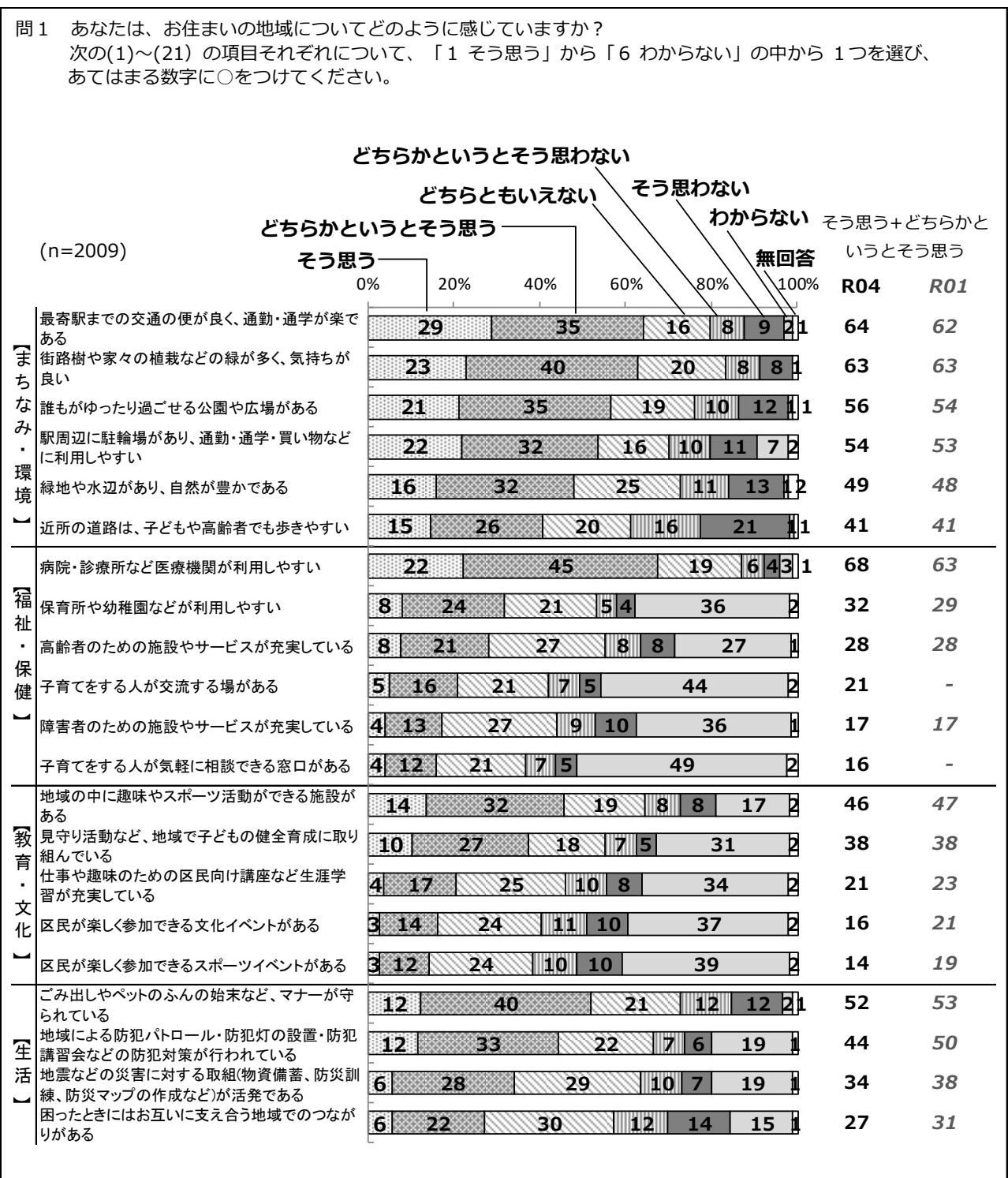


Ⅱ 区民意識調査結果

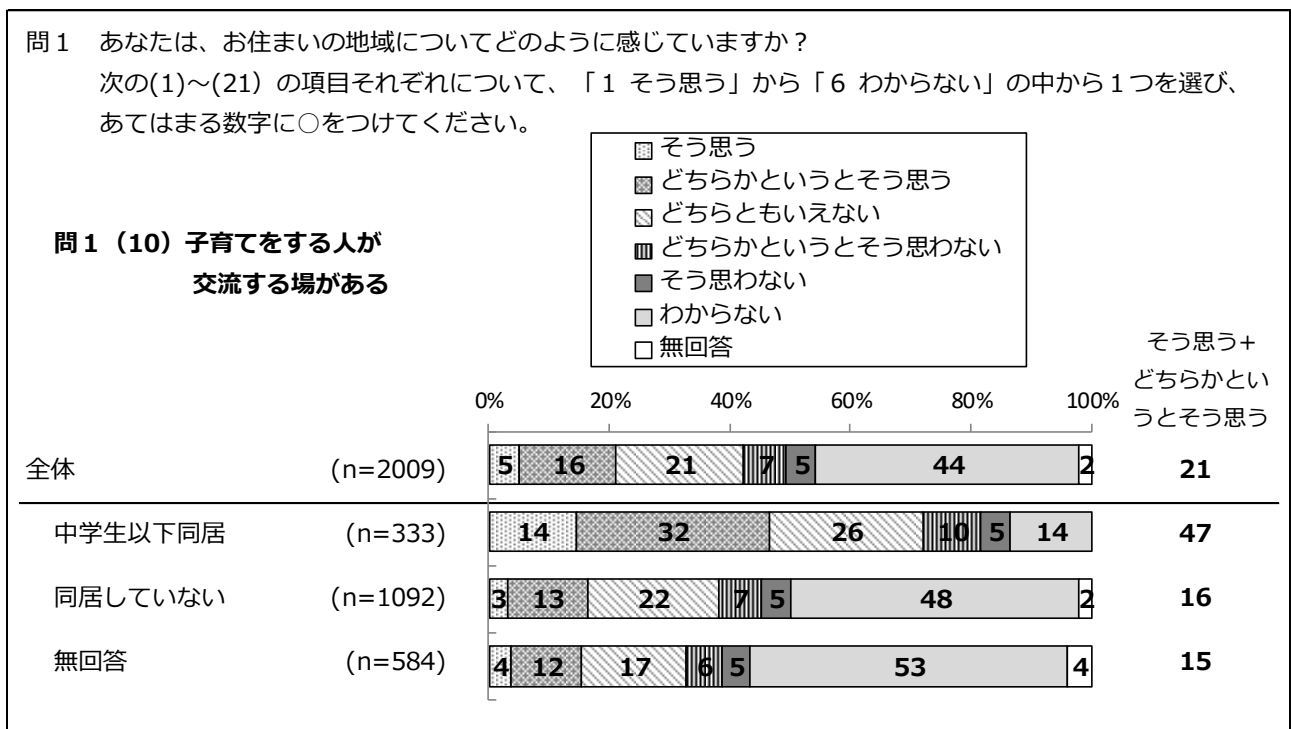
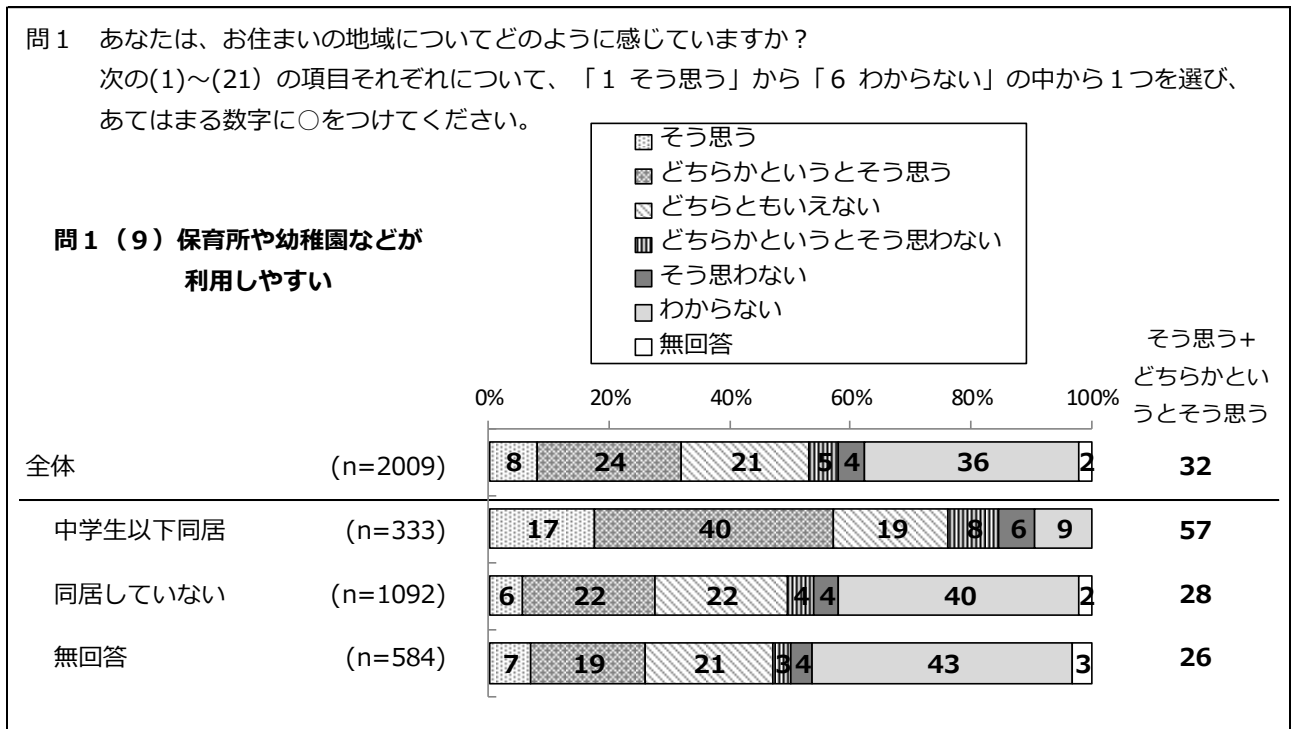
1 お住まいの地域の生活環境

- ・お住まいの地域の生活環境については、「そう思う」+「どちらかというと思う」の割合を見ると、「病院・診療所など医療機関が利用しやすい」は前回から5ポイント増えた68%で最も多く、次いで「最寄駅までの交通の便が良く、通勤・通学が楽である」は64%、「街路樹や家々の植栽などの緑が多く、気持ちが良い」は63%と多く、令和元年度から引き続き、6割以上の回答があります。
- ・前回調査と比較すると、「まちなみ・環境」や「福祉・保健」で「そう思う」+「どちらかというと思う」の割合は増加または同等ですが、「教育・文化」のイベントや講座、「生活」の防犯対策等の項目は減少しています。



[子育て世代（中学生以下）同居別 生活環境]

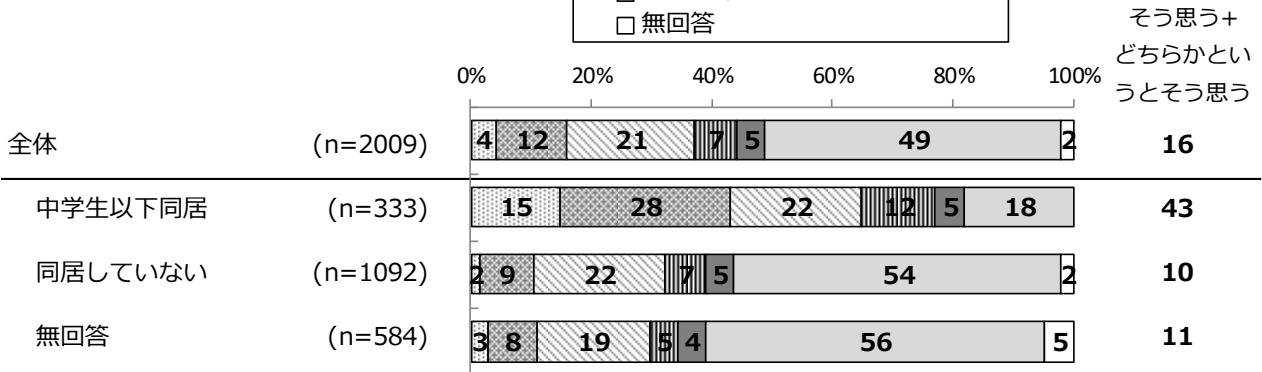
- 子育てに関する4項目への回答を、中学生以下と同居する子育て世代とそうでない世代で分けてみると、「そう思う」+「どちらかというと思う」の割合は、全体よりも「中学生以下と同居」が上回っています。また「わからない」の割合は、全体よりも「中学生以下と同居していない」が上回っています。
- 子育て世代と同居の「そう思う」+「どちらかというと思う」の割合は、4項目のうち「保育所や幼稚園などが利用しやすい」（57%）が最も多く、次いで「見守り活動など、地域で子どもの健全育成に取り組んでいる」（55%）が続いています。



問1 あなたは、お住まいの地域についてどのように感じていますか？
 次の(1)～(21)の項目それぞれについて、「1 そう思う」から「6 わからない」の中から1つを選び、
 あてはまる数字に○をつけてください。

**問1 (11) 子育てをする人が気軽に
 相談できる窓口がある**

- そう思う
- ▨ どちらかというそう思う
- ▧ どちらともいえない
- ▩ どちらかというそう思わない
- そう思わない
- わからない
- 無回答



問1 あなたは、お住まいの地域についてどのように感じていますか？
 次の(1)～(21)の項目それぞれについて、「1 そう思う」から「6 わからない」の中から1つを選び、
 あてはまる数字に○をつけてください。

**問1 (17) 見守り活動など、地域で
 子どもの健全育成に取り組んでいる**

- そう思う
- ▨ どちらかというそう思う
- ▧ どちらともいえない
- ▩ どちらかというそう思わない
- そう思わない
- わからない
- 無回答

